

平成29年度

# 市町村税の概要

平成30年2月

三重県地域連携部市町行財政課



# 目次

## 第1編 総括表

第1表	市町の歳入状況の推移	…	1
図1	歳入に占める市町村税の割合の推移	…	1
第2表	市町村税科目別税額の推移	…	2
図2	徴収率の推移	…	2
第3表	市町村税科目別構成比の推移	…	3
図3	市町村税の構成比の推移	…	3
第4表	徴収に要する経費の推移	…	3
第5表	市町村民税の推移	…	4
図4	市町村民税の構成比の推移	…	4
第6表	市町村民税納税義務者数の推移	…	4
第7表	純固定資産税の推移	…	5
図5	純固定資産税の構成比の推移	…	5
第8表	土地の評価額の推移	…	6
第9表	家屋の評価額等の推移	…	6
第10表	償却資産課税標準額の推移	…	6
第11表	軽自動車税の推移	…	7
第12表	市町村たばこ税の推移	…	7
第13表	鉱産税の推移	…	7
第14表	入湯税の推移	…	7
第15表	都市計画税の推移	…	7
第16表	事業所税の推移	…	7

## 第2編 市町別個表

### 総括表

第17表	市町村税の収入額・構成比の推移	…	9
第18表	市町村税の調定額・収入額・徴収率の推移	…	9
第19表	平成28年度 市町村民税の科目別収入額・構成比	…	10

### 市町村民税

第20表	平成29年度 市町村民税の納税義務者数等	…	12
第21表	平成29年度 個人の市町村民税の納税義務者数等	…	14
第22表	平成29年度 市町村民税の特別徴収義務者数等	…	15
第23表	平成29年度 所得割の状況		
	(1) 平成29年度 所得割の課税状況	…	16
	(2) 所得区分別の課税状況	…	20
	(3) 給与所得の金額	…	26
	(4) 公的年金等にかかる雑所得の金額	…	27
	(5) 所得控除等の人員等	…	28
	(6) 退職所得の分離課税にかかる所得割額等	…	31
	(7) 控除対象配偶者及び扶養親族の人員別納税義務者数	…	32
	(8) 控除対象配偶者及び扶養控除の人員	…	33
	(9) 青色申告者及び事業専従者数等	…	34
	(10) 地方税法附則第3条の3第4項の非課税措置にかかる者	…	35

### 固定資産税

第24表	平成29年度 土地にかかる納税義務者数	…	36
第25表	平成29年度 土地の地目別地積・決定価格・課税標準額・筆数		
	(1) 一般田	…	37
	(2) 介在田・市街化区域田	…	38
	(3) 一般畑	…	39
	(4) 介在畑・市街化区域畑	…	40
	(5) 宅地	…	41
	(6) 鉱泉地	…	42
	(7) 池沼	…	43
	(8) 一般山林	…	44
	(9) 介在山林	…	45
	(10) 牧場	…	46
	(11) 原野	…	47
	(12) 雑種地	…	48
	(13) 合計	…	49

第26表	平成29年度 家屋の概要		
	(1) 総括	…	5 0
	(2) 法定免税点未満	…	5 1
	(3) 法定免税点以上	…	5 2
第27表	平成29年度 償却資産の概要		
	(1) 納税義務者数	…	5 3
	(2) 決定価格	…	5 4
	(3) 課税標準額	…	5 4
都市計画税			
第28表	平成29年度 都市計画税の課税標準額等（法定免税点以上のもの）…		5 5
諸税			
第29表	平成29年度 軽自動車税の状況	…	5 6
第30表	平成28年度 入湯税の状況	…	6 3
第31表	平成28年度 鉱産税の状況	…	6 4
第32表	平成28年度 事業所税の状況	…	6 5
国民健康保険税（料）			
第33表	平成28年度国民健康保険の加入者の状況（平成29年3月31日現在）	…	6 6
第34表	平成28年度 国民健康保険税（料）の状況	…	6 8
第35表	平成28年度 国民健康保険税（料）の賦課方法等	…	7 0
その他			
第36表	平成29年度 市町村交付金の交付金額	…	7 2
第37表	平成28年度 市町村税の徴収に要する経費等	…	7 3
第38表	市町別税率一覧（平成29年4月1日現在。平成29年度分改正予定含む）	…	7 6
第39表	平成28年度 市町村税の徴収実績	…	7 7



# 第1編 総括表



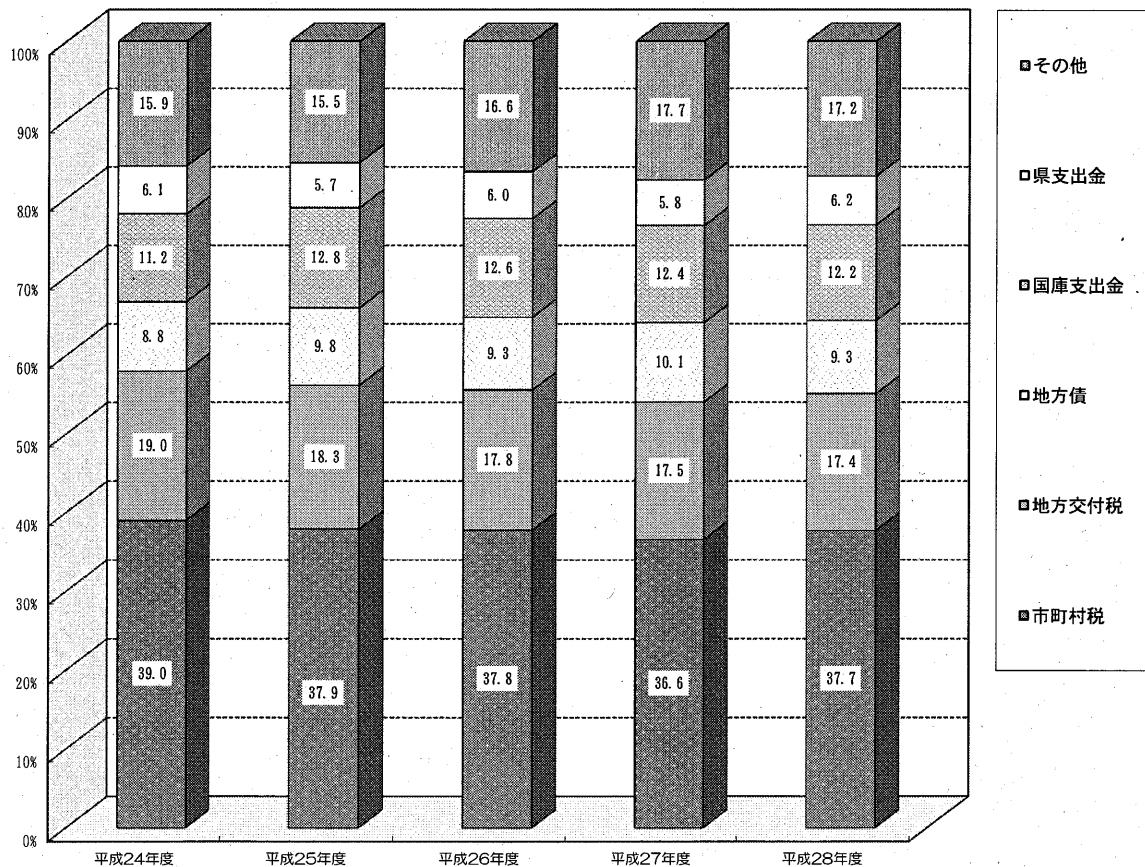


第1表 市町の歳入状況の推移

(単位：千円、%)

科目	平成26年度			平成27年度			平成28年度		
	決算額	構成比	前年比	決算額	構成比	前年比	決算額	構成比	前年比
市町村税	280,314,007	37.8	101.2	278,351,232	36.6	99.3	280,800,422	37.7	100.9
地方譲与税	6,597,062	0.9	96.0	7,068,566	0.9	107.2	6,726,295	0.9	95.2
利子割交付金	615,865	0.1	79.3	520,810	0.1	84.6	429,914	0.1	82.6
配当割交付金	2,154,130	0.3	184.7	1,771,566	0.2	82.2	1,053,294	0.1	59.5
株式等譲渡所得割交付金	1,233,023	0.2	63.1	1,609,681	0.2	130.6	619,193	0.1	38.5
地方消費税交付金	21,009,735	2.8	121.1	34,002,163	4.5	161.8	30,542,158	4.1	89.8
ゴルフ場利用税交付金	1,313,689	0.2	93.9	1,292,944	0.2	98.4	1,256,984	0.2	97.2
自動車取得税交付金	969,605	0.1	36.7	1,618,180	0.2	166.9	1,699,159	0.2	105.0
地方特例交付金	1,059,520	0.1	96.6	1,085,986	0.1	102.5	1,139,189	0.2	104.9
国有提供施設等所在市町村助成交付金	124,651	0.0	97.1	124,928	0.0	100.2	130,186	0.0	104.2
地方交付税	132,446,668	17.8	99.0	132,967,293	17.5	100.4	129,336,427	17.4	97.3
交通安全対策特別交付金	275,736	0.0	89.0	289,383	0.0	105.0	264,611	0.0	91.4
分担金・負担金	8,556,502	1.2	103.6	8,076,859	1.1	94.4	7,637,149	1.0	94.6
使用料	11,598,027	1.6	100.6	11,509,273	1.5	99.2	11,206,845	1.5	97.4
手数料	3,118,557	0.4	97.7	3,279,475	0.4	105.2	3,258,244	0.4	99.4
国庫支出金	93,412,039	12.6	100.1	94,598,980	12.4	101.3	91,065,525	12.2	96.3
県支出金	44,396,746	6.0	105.9	44,455,043	5.8	100.1	45,799,154	6.2	103.0
財産収入	3,263,857	0.4	128.7	2,676,233	0.4	82.0	2,529,933	0.3	94.5
寄付金	819,121	0.1	68.4	2,651,164	0.4	323.7	3,457,449	0.5	130.4
繰入金	21,222,823	2.9	162.6	19,852,612	2.6	93.5	19,129,567	2.6	96.4
繰越金	21,927,072	3.0	104.3	19,676,833	2.6	89.7	19,414,652	2.6	98.7
諸収入	17,383,224	2.3	93.8	17,386,850	2.3	100.0	17,173,942	2.3	98.8
地方債	68,708,653	9.3	95.5	76,711,763	10.1	111.7	69,344,229	9.3	90.4
合計	742,520,312	100.0	101.6	761,577,817	100.0	102.6	744,014,521	100.0	97.7

図1 歳入に占める市町村税の割合の推移



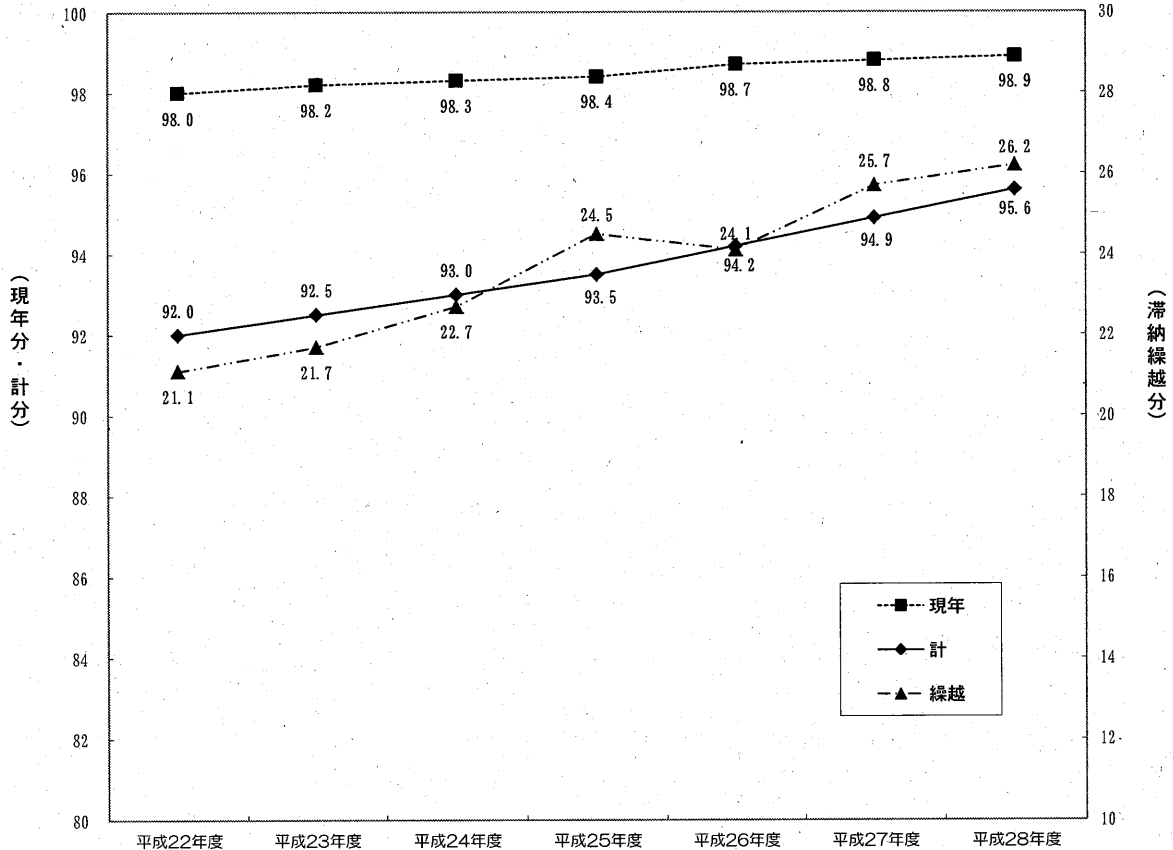
## 第2表 市町村税科目別税額の推移

※国民健康保険税(料)を除く

(単位：千円、%)

税目	平成26年度			平成27年度			平成28年度		
	調定額	収入額	徴収率	調定額	収入額	徴収率	調定額	収入額	徴収率
市町村民税	126,652,888	120,179,683	94.9	125,258,772	119,683,539	95.5	122,703,530	117,781,124	96.0
個人均等割	3,323,868	3,121,078	93.9	3,307,450	3,134,569	94.8	3,298,947	3,148,129	95.4
所得割	98,085,124	92,117,179	93.9	99,502,392	94,369,631	94.8	98,701,166	94,226,601	95.5
個人計	101,408,992	95,238,257	93.9	102,809,842	97,504,200	94.8	102,000,113	97,374,730	95.5
法人均等割	5,276,048	5,186,802	98.3	5,260,885	5,177,755	98.4	5,389,634	5,293,113	98.2
法人税割	19,967,848	19,754,624	98.9	17,188,045	17,001,584	98.9	15,313,783	15,113,281	98.7
法人計	25,243,896	24,941,426	98.8	22,448,930	22,179,339	98.8	20,703,417	20,406,394	98.6
固定資産税	138,124,977	128,834,695	93.3	135,494,692	127,499,524	94.1	138,199,024	131,286,456	95.0
土地	43,051,135	39,877,111	92.6	41,896,128	39,164,697	93.5	41,198,750	38,921,437	94.5
家屋	55,774,064	51,468,279	92.3	53,477,624	49,844,164	93.2	54,634,729	51,463,067	94.2
償却資産	38,854,562	37,044,089	95.3	39,664,100	38,033,823	95.9	41,957,381	40,493,788	96.5
交付金	445,216	445,216	100.0	456,840	456,840	100.0	408,164	408,164	100.0
軽自動車税	4,391,273	4,003,638	91.2	4,465,961	4,110,363	92.0	5,180,769	4,809,225	92.8
市町村たばこ税	13,084,899	13,084,899	100.0	12,938,440	12,938,440	100.0	12,568,231	12,568,229	100.0
鉱産税	10,930	10,930	100.0	10,767	10,766	100.0	10,437	10,437	100.0
特別土地保有税	178,176	1,969	1.1	225,613	50,225	22.3	246,112	72,580	29.5
入湯税	621,825	619,162	99.6	600,334	599,136	99.8	590,257	585,523	99.2
都市計画税	11,571,447	10,743,034	92.8	11,249,351	10,524,861	93.6	11,145,657	10,589,101	95.0
事業所税	2,837,709	2,835,997	99.9	2,934,614	2,934,378	100.0	3,098,293	3,097,747	100.0
合計	297,474,124	280,314,007	94.2	293,178,544	278,351,232	94.9	293,742,310	280,800,422	95.6

### 図2 徴収率の推移



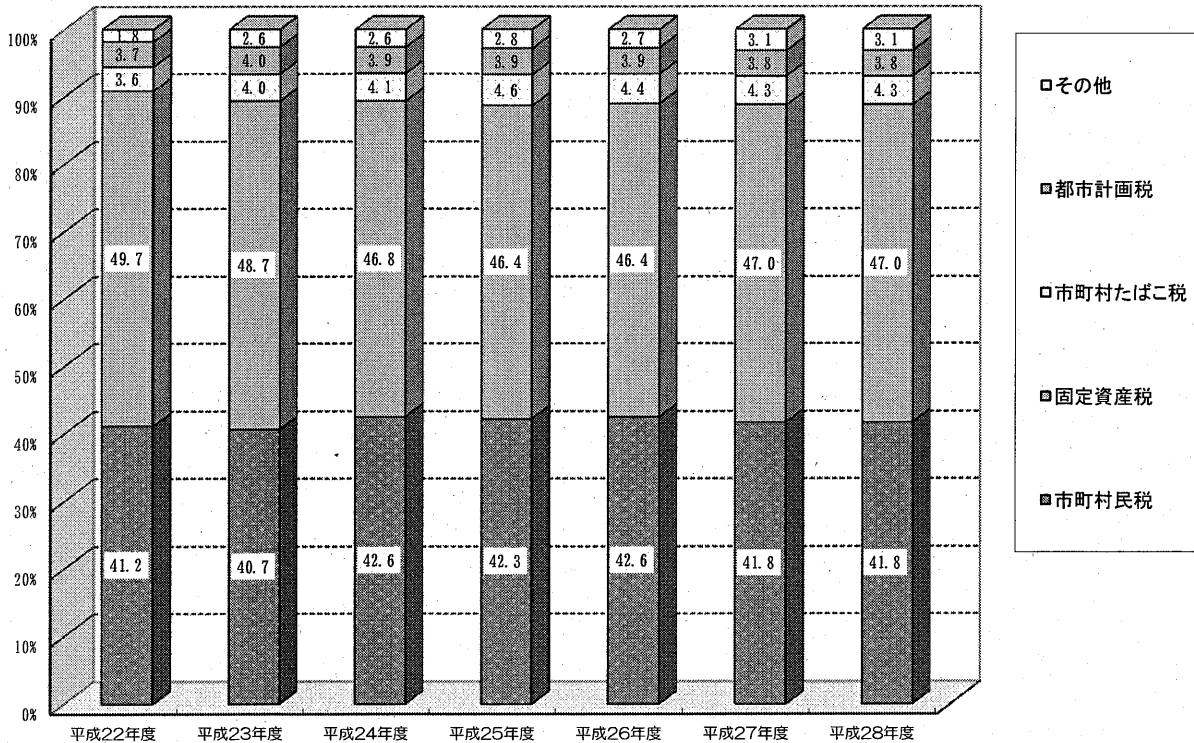
第3表 市町村税科目別構成比の推移

(単位：%)

税 目	平成22年度	平成23年度	平成24年度	平成25年度	平成26年度	平成27年度	平成28年度
市町村民税	41.2	40.7	42.6	42.3	42.6	42.7	41.8
個人均等割	1.0	0.9	1.0	1.0	1.1	1.1	1.1
所得割	32.7	32.2	34.0	33.8	33.0	33.9	33.6
個人計	33.7	33.1	35.0	34.8	34.1	35.1	34.7
法人均等割	1.7	1.7	1.8	1.7	1.8	1.8	1.8
法人税割	5.8	5.9	5.8	5.8	6.7	5.9	5.2
法人計	7.5	7.6	7.6	7.5	8.5	7.7	7.0
固定資産税	49.7	48.7	46.8	46.4	46.4	46.2	47.0
土地	15.1	14.9	14.9	14.6	14.5	14.3	14.0
家屋	19.5	19.9	18.2	18.5	18.7	18.2	18.6
償却資産	14.9	13.7	13.6	13.1	13.1	13.5	14.3
交付金	0.2	0.2	0.2	0.1	0.1	0.2	0.1
軽自動車税	1.4	1.4	1.4	1.5	1.5	1.5	1.8
市町村たばこ税	3.6	4.0	4.1	4.6	4.4	4.4	4.3
鉱産税	0.0	0.0	0.0	0.0	0.0	0.0	0.0
特別土地保有税	0.1	0.1	0.1	0.2	0.1	0.1	0.1
入湯税	0.2	0.2	0.2	0.2	0.2	0.2	0.2
都市計画税	3.7	4.0	3.9	3.9	3.9	3.8	3.8
事業所税	0.1	0.9	0.9	0.9	1.0	1.0	1.1
合 計	100.0	100.0	100.0	100.0	100.0	100.0	100.0

税目ごとに少数第2位で四捨五入しているため、単純に合計しても100%にならないことがある。

図3 市町村税の構成比の推移



第4表 徴収に要する経費の推移

(単位：千円、%)

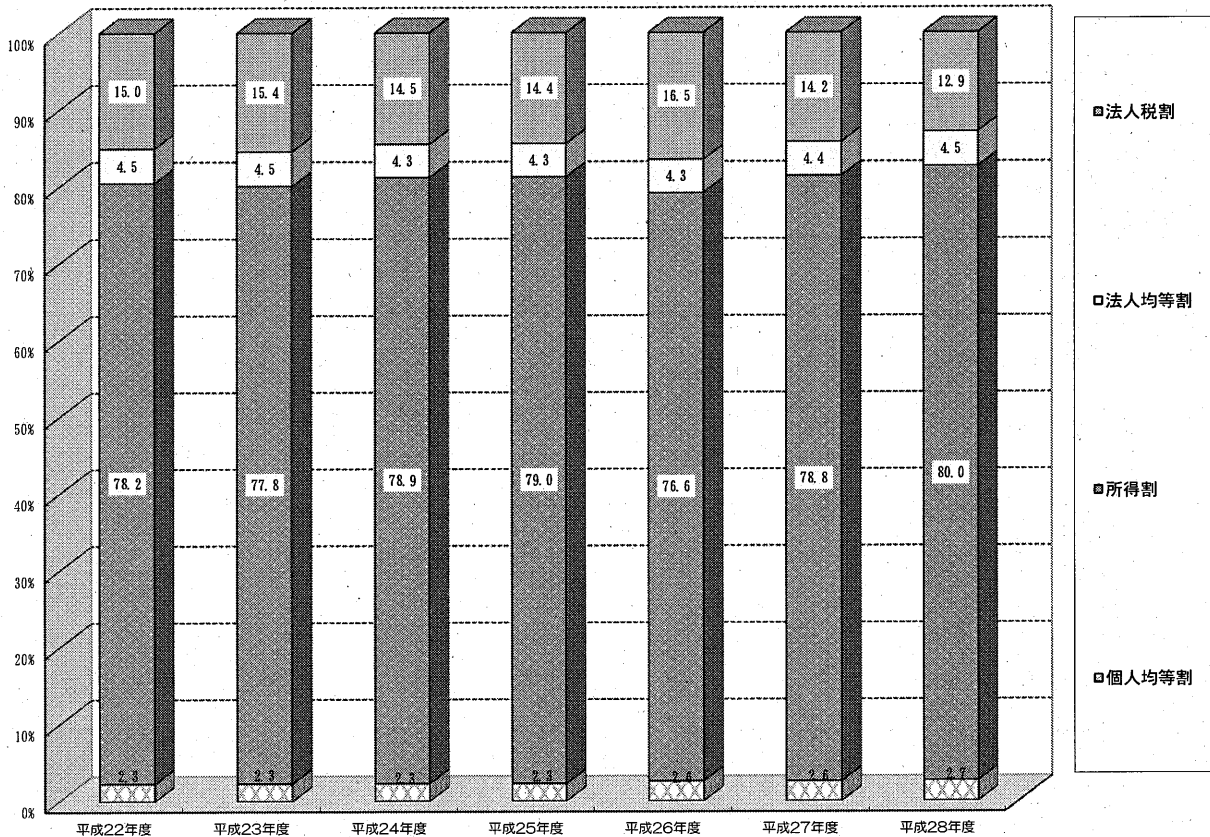
年 度	市町村税収入 (a)	徴 税 費				計 (b)	県民税徴収 取扱費 (c)	(b) - (c) (d)	経費 / 税収額 (d) / (a)
		人件費	需用費	報奨金等	その他				
H22	275,685,992	4,886,420	2,621,853	79,351	796,075	8,383,699	3,056,495	5,327,204	1.9
H23	278,351,869	4,903,697	2,163,076	71,795	681,709	7,820,277	2,858,036	4,962,241	1.8
H24	275,102,541	4,803,705	2,122,060	43,271	718,528	7,687,564	2,801,624	4,885,940	1.8
H25	277,123,352	4,700,034	2,266,892	25,154	1,037,660	8,029,740	2,797,568	5,232,172	1.9
H26	280,305,394	4,775,656	2,203,791	11,164	651,089	7,641,700	2,873,746	4,767,954	1.7
H27	278,351,232	4,756,610	2,275,915	9,183	573,125	7,614,833	2,841,022	4,773,811	1.7
H28	280,800,419	4,750,192	2,520,972	11,238	577,739	7,860,141	2,898,229	4,961,912	1.8

第5表 市町村民税の推移

(単位：千円、%)

	平成25年度			平成26年度			平成27年度			平成28年度		
	現年分調定額	構成比	前年比	現年分調定額	構成比	前年比	現年分調定額	構成比	前年比	現年分調定額	構成比	前年比
個人均等割	2,677,441	2.3	100.8	3,104,475	2.6	116.0	3,123,395	2.6	100.6	3,142,736	2.7	100.6
所得割	92,985,249	79.0	100.5	91,617,106	76.6	98.5	94,055,763	78.8	102.7	94,051,792	80.0	100.0
個人計	95,662,690	81.3	100.5	94,721,581	79.1	99.0	97,179,158	81.4	102.6	97,194,528	82.6	100.0
法人均等割	5,084,613	4.3	99.7	5,191,323	4.3	102.1	5,173,457	4.4	99.7	5,303,401	4.5	102.5
法人税割	16,888,204	14.4	99.1	19,773,441	16.5	117.1	16,983,633	14.2	85.9	15,142,160	12.9	89.2
法人計	21,972,817	18.7	99.3	24,964,764	20.9	113.6	22,157,090	18.6	88.8	20,445,561	17.4	92.3
計	117,635,507	100.0	103.3	119,686,345	100.0	101.7	119,336,248	100.0	99.7	117,640,089	100.0	98.6

図4 市町村民税の構成比の推移



第6表 市町村民税納税義務者数の推移

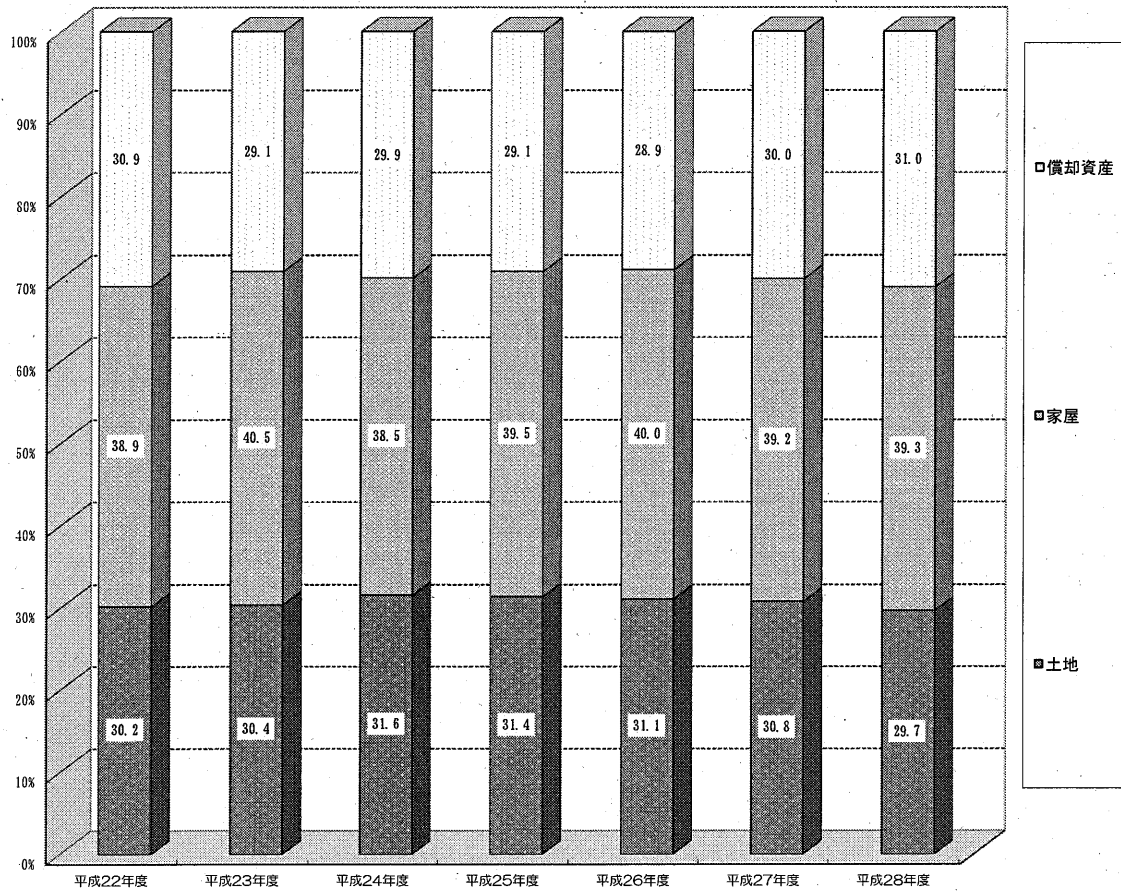
	平成26年度		平成27年度		平成28年度		平成29年度	
	納税義務者数	前年比	納税義務者数	前年比	納税義務者数	前年比	納税義務者数	前年比
個人均等割	892,651	100.0	892,128	99.9	898,359	100.7	906,757	100.9
所得割	812,347	99.7	811,137	99.9	816,983	100.7	825,146	101.0
法人均等割	45,482	100.8	46,028	101.2	46,499	101.0	47,317	101.8
法人税割	44,670	100.9	45,214	101.2	45,317	100.2	45,080	99.5

第7表 純固定資産税の推移

(単位：千円、%)

	平成25年度			平成26年度			平成27年度			平成28年度		
	現年分調定額	構成比	前年比	現年分調定額	構成比	前年比	現年分調定額	構成比	前年比	現年分調定額	構成比	前年比
土地	39,821,252	31.4	98.9	39,805,228	31.1	100.0	39,004,658	30.8	98.0	38,815,576	29.7	99.5
家屋	50,215,169	39.5	102.5	51,389,236	40.0	102.3	49,636,247	39.2	96.6	51,340,752	39.3	103.4
償却資産	36,914,030	29.1	96.9	37,019,634	28.9	100.3	37,953,504	30.0	102.5	40,452,225	31.0	106.6
計	126,950,451	100.0	99.7	128,214,098	100.0	101.0	126,594,409	100.0	98.7	130,608,553	100.0	103.2

図5 純固定資産税の構成比の推移



第8表 土地の評価額の推移

(単位：千円、%)

	平成27年度			平成28年度			平成29年度		
	評価額	構成比	前年比	評価額	構成比	前年比	評価額	構成比	前年比
田	147,819,297	2.2	93.7	140,780,503	2.1	95.2	134,755,968	2.0	95.7
畑	109,860,521	1.6	93.7	105,223,258	1.6	95.8	100,458,524	1.5	95.5
宅地	5,942,931,326	87.8	97.9	5,866,187,770	87.8	98.7	5,787,975,226	87.8	98.7
山林	30,307,758	0.5	98.3	29,961,030	0.5	98.9	29,931,591	0.5	99.9
その他の地目	535,811,549	7.9	98.9	536,675,976	8.0	100.2	541,707,170	8.2	100.9
計	6,766,730,451	100.0	97.8	6,678,828,537	100.0	98.7	6,594,828,479	100.0	98.7

第9表 家屋の評価額等の推移

	評価額 (千円)					
	木造		非木造		計	
		前年比		前年比		前年比
平成24年度	1,303,762,328	91.0	2,332,188,591	89.7	3,635,950,919	90.1
平成25年度	1,352,399,210	103.7	2,373,206,099	101.8	3,725,605,309	102.5
平成26年度	1,403,478,350	103.8	2,416,334,083	101.8	3,819,812,433	102.5
平成27年度	1,355,594,881	96.6	2,341,108,801	96.9	3,696,703,682	96.8
平成28年度	1,407,017,951	103.8	2,388,359,307	102.0	3,795,377,258	102.7
平成29年度	1,458,826,703	103.7	2,433,701,167	101.9	3,892,527,870	102.6

	床面積 (㎡)					
	木造		非木造		計	
		前年比		前年比		前年比
平成24年度	73,491,085	100.6	78,032,694	100.6	151,523,779	100.6
平成25年度	73,948,574	100.6	78,386,469	100.5	152,335,043	100.5
平成26年度	74,402,091	100.6	78,737,554	100.4	153,139,645	100.5
平成27年度	74,885,859	100.7	79,022,235	100.4	153,908,094	100.5
平成28年度	75,289,355	100.5	79,357,876	100.4	154,647,231	100.5
平成29年度	75,662,885	100.5	79,566,774	100.3	155,229,659	100.4

	単位あたり評価額 (円/㎡)					
	木造		非木造		計	
		前年比		前年比		前年比
平成24年度	17,740	90.5	29,887	89.2	23,996	89.6
平成25年度	18,288	103.1	30,276	101.3	24,457	101.9
平成26年度	18,863	103.1	30,688	101.4	24,943	102.0
平成27年度	18,102	96.0	29,626	96.5	24,019	96.3
平成28年度	18,688	103.2	30,096	101.6	24,542	102.2
平成29年度	19,281	103.2	30,587	101.6	25,076	102.2

第10表 償却資産課税標準額の推移

(単位：千円、%)

	課税標準額	前年比
平成24年度	2,721,891,084	96.4
平成25年度	2,639,789,245	97.0
平成26年度	2,641,671,120	100.1
平成27年度	2,698,105,721	102.1
平成28年度	2,871,450,899	106.4
平成29年度	3,088,976,138	107.6

**第11表 軽自動車税の推移**

(単位：千円、%)

	現年分調定額	前年比
平成24年度	3,821,770	101.7
平成25年度	3,920,589	102.6
平成26年度	4,028,364	102.7
平成27年度	4,122,577	102.3
平成28年度	4,865,809	118.0

**第12表 市町村たばこ税の推移**

(単位：千円、%)

	現年分調定額	前年比
平成24年度	12,180,377	99.4
平成25年度	13,564,713	111.4
平成26年度	13,084,899	96.5
平成27年度	12,938,440	98.9
平成28年度	12,568,231	97.1

**第13表 鉱産税の推移**

(単位：千円、%)

	現年分調定額	前年比
平成24年度	11,874	94.4
平成25年度	11,645	98.1
平成26年度	10,930	93.9
平成27年度	10,767	98.5
平成28年度	10,437	96.9

**第14表 入湯税の推移**

(単位：千円、%)

	現年分調定額	前年比
平成24年度	566,394	104.3
平成25年度	651,541	115.0
平成26年度	617,539	94.8
平成27年度	597,672	96.8
平成28年度	589,203	98.6

**第15表 都市計画税の推移**

(単位：千円、%)

	現年分調定額	前年比
平成24年度	10,495,575	94.7
平成25年度	10,612,634	101.1
平成26年度	10,729,352	101.1
平成27年度	10,480,743	97.7
平成28年度	10,565,412	100.8

**第16表 事業所税の推移**

(単位：千円、%)

	現年分調定額	前年比
平成24年度	2,784,982	112.1
平成25年度	2,739,724	98.4
平成26年度	2,835,882	103.5
平成27年度	2,933,719	103.4
平成28年度	3,098,057	105.6





## 第 2 編 市町別個表





第19表 平成28年度 市町村税の科目別収入額・構成比（その1）

（単位：千円、％）

項目	市町村税 合計		市町村民税					
	収入額	構成比	うち個人		うち法人		収入額	構成比
市町村名	収入額	構成比	収入額	構成比	収入額	構成比	収入額	構成比
津市	40,892,150	100.0	19,485,131	47.7	15,920,449	38.9	3,564,682	8.7
四日市市	63,919,683	100.0	24,135,134	37.8	19,110,304	29.9	5,024,830	7.9
伊勢市	16,828,142	100.0	7,389,481	43.9	6,372,750	37.9	1,016,731	6.0
松阪市	21,493,875	100.0	9,264,950	43.1	7,985,201	37.2	1,279,749	6.0
名張市	21,903,280	100.0	10,186,076	46.5	8,916,327	40.7	1,269,749	5.8
鈴鹿市	28,550,468	100.0	13,028,478	45.6	11,234,692	39.4	1,793,786	6.3
名張市	10,172,651	100.0	4,620,599	45.4	3,864,423	38.0	756,176	7.4
尾鷲市	2,256,175	100.0	918,728	40.7	758,776	33.6	159,952	7.1
亀山市	10,334,539	100.0	3,212,409	31.1	2,545,212	24.6	667,197	6.5
鳥羽市	2,859,870	100.0	913,763	32.0	745,460	26.1	168,303	5.9
熊野市	1,642,626	100.0	693,555	42.2	611,746	37.2	81,809	5.0
いなべ市	9,170,928	100.0	3,536,863	38.6	2,488,865	27.1	1,047,998	11.4
志摩市	5,740,999	100.0	2,108,344	36.7	1,829,991	31.9	278,353	4.9
伊賀市	14,349,831	100.0	5,643,336	39.3	4,365,659	30.4	1,277,677	8.9
木曾町	984,993	100.0	404,350	41.1	307,278	31.2	97,072	9.9
東員町	3,627,563	100.0	1,753,471	48.3	1,441,589	39.7	311,882	8.6
菟野町	5,529,157	100.0	2,706,831	49.0	2,321,598	42.0	385,233	7.0
菟野町	2,065,842	100.0	795,268	38.5	663,267	32.1	132,001	6.4
朝川町	4,661,248	100.0	1,094,066	23.5	864,318	18.5	229,748	4.9
多気町	2,405,229	100.0	806,654	33.5	604,844	25.2	201,810	8.4
大明町	2,530,897	100.0	1,166,826	46.1	1,012,585	40.0	154,241	6.1
大玉町	1,075,183	100.0	412,900	38.4	362,696	33.7	50,204	4.7
度会町	1,972,820	100.0	872,516	44.2	685,858	34.8	186,658	9.5
度会町	733,228	100.0	373,643	51.0	350,749	47.8	22,894	3.1
大南町	738,801	100.0	334,247	45.2	307,094	41.6	27,153	3.7
伊勢町	1,015,012	100.0	482,954	47.6	443,177	43.7	39,777	3.9
北町	1,496,535	100.0	662,976	44.3	571,619	38.2	91,357	6.1
御紀町	809,618	100.0	362,560	44.8	312,205	38.6	50,355	6.2
御紀町	1,039,079	100.0	415,015	39.9	375,998	36.2	39,017	3.8
〈市計〉	250,115,217	100.0	105,136,847	42.0	86,749,855	34.7	18,386,992	7.4
〈町村計〉	30,685,205	100.0	12,644,277	41.2	10,624,875	34.6	2,019,402	6.6
〈県計〉	280,800,422	100.0	117,781,124	41.9	97,374,730	34.7	20,406,394	7.3

（単位：千円、％）

項目	固定資産税		うち土地						うち家屋		うち償却資産	
	収入額	構成比	収入額	構成比	収入額	構成比	収入額	構成比	収入額	構成比		
市町村名	収入額	構成比	収入額	構成比	収入額	構成比	収入額	構成比	収入額	構成比		
津市	16,720,043	40.9	5,736,417	14.0	7,568,426	18.5	3,355,982	8.2				
四日市市	31,123,086	48.7	8,236,918	12.9	9,167,030	14.3	13,693,243	21.4				
伊勢市	6,843,572	40.7	2,653,071	15.8	3,178,635	18.9	1,002,913	6.0				
松阪市	9,325,381	43.4	3,236,103	15.1	4,087,600	19.0	1,848,221	8.6				
名張市	9,417,378	43.0	3,350,668	15.3	3,829,816	17.5	2,209,872	10.1				
鈴鹿市	12,353,793	43.3	4,234,687	14.8	5,556,633	19.5	2,551,585	8.9				
名張市	4,875,830	47.9	1,469,076	14.4	2,260,970	22.2	1,144,033	11.3				
尾鷲市	979,934	43.4	294,081	13.0	348,433	15.4	328,051	14.5				
亀山市	5,867,141	56.8	1,138,765	11.0	2,268,304	22.0	2,458,992	23.8				
鳥羽市	1,435,598	50.2	315,411	11.0	821,945	28.7	296,672	10.4				
熊野市	764,576	46.6	226,381	13.8	330,714	20.1	200,210	12.2				
いなべ市	5,152,148	56.2	963,489	10.5	1,629,325	17.8	2,557,761	27.9				
志摩市	2,908,926	50.7	813,338	14.2	1,554,964	27.1	539,285	9.4				
伊賀市	7,670,077	53.5	2,104,216	14.7	3,145,813	21.9	2,408,894	16.8				
木曾町	535,960	54.4	179,490	18.2	190,446	19.3	146,662	14.9				
東員町	1,647,199	45.4	439,887	12.1	654,363	18.0	551,543	15.2				
菟野町	2,385,582	43.2	806,714	14.6	1,060,224	19.2	517,907	9.4				
菟野町	1,182,790	57.3	331,490	16.1	331,490	16.1	519,810	25.2				
朝川町	3,400,685	73.0	631,421	13.6	630,420	13.5	2,137,536	45.9				
多気町	1,454,166	60.5	250,910	10.4	598,849	24.9	600,970	25.0				
大明町	1,122,251	44.3	397,498	15.7	523,923	20.7	200,828	7.9				
大玉町	579,333	53.9	145,933	13.6	192,577	17.9	189,580	17.6				
度会町	945,279	47.9	277,457	14.1	416,527	21.1	250,761	12.7				
度会町	282,431	38.5	78,301	10.7	159,384	21.7	44,746	6.1				
大南町	329,364	44.6	61,412	8.3	151,874	20.6	113,636	15.4				
伊勢町	428,450	42.2	94,425	9.3	212,492	20.9	121,087	11.9				
北町	671,938	44.9	207,017	13.8	272,559	18.2	187,149	12.5				
御紀町	356,212	44.0	103,708	12.8	147,654	18.2	103,423	12.8				
御紀町	527,333	50.8	143,153	13.8	171,677	16.5	212,436	20.4				
〈市計〉	115,437,483	46.2	34,772,621	13.9	45,748,608	18.3	34,595,714	13.8				
〈町村計〉	15,848,973	51.7	4,148,816	13.5	5,714,459	18.6	5,898,074	19.2				
〈県計〉	131,286,456	46.8	38,921,437	13.9	51,463,067	18.3	40,493,788	14.4				

第19表 平成28年度 市町村税の科目別収入額・構成比 (その2)

(単位：千円、%)

市町名	固定資産税(つづき)		軽自動車税		市町村たばこ税		鉱産税	
	収入額	構成比	収入額	構成比	収入額	構成比	収入額	構成比
津市	59,218	0.1	691,243	1.7	1,755,127	4.3	0	0.0
四日市	25,895	0.0	686,246	1.1	2,345,010	3.7	0	0.0
伊勢市	8,953	0.1	347,323	2.1	791,108	4.7	0	0.0
松阪市	153,457	0.7	480,151	2.2	1,178,922	5.5	0	0.0
桑名市	27,022	0.1	273,754	1.3	927,131	4.2	0	0.0
鈴鹿市	10,888	0.0	523,798	1.8	1,416,931	5.0	17	0.0
名張市	1,751	0.0	205,089	2.0	471,133	4.6	0	0.0
尾鷲市	9,369	0.4	53,271	2.4	167,474	7.4	0	0.0
山羽市	1,080	0.0	137,452	1.3	363,875	3.5	0	0.0
熊野市	1,570	0.1	58,736	2.1	159,314	5.6	0	0.0
いなべ市	7,271	0.4	56,262	3.4	123,126	7.5	0	0.0
志摩市	1,573	0.0	144,335	1.6	328,795	3.6	8,787	0.1
伊賀市	1,339	0.0	180,010	3.1	406,463	7.1	0	0.0
木曾町	11,154	0.1	292,648	2.0	672,843	4.7	44	0.0
東員町	19,362	2.0	17,128	1.7	27,070	2.8	0	0.0
菟野町	1,406	0.0	60,227	1.7	166,666	4.6	0	0.0
朝日町	737	0.0	114,265	2.1	283,730	5.1	0	0.0
川越町	0	0.0	19,286	0.9	66,230	3.2	0	0.0
多気町	1,308	0.0	34,533	0.7	131,964	2.8	0	0.0
大台町	3,437	0.1	56,093	2.3	88,316	3.7	0	0.0
大玉町	2	0.0	73,465	2.9	168,355	6.7	0	0.0
度会町	51,243	4.8	31,244	2.9	51,706	4.8	0	0.0
大紀町	534	0.0	50,531	2.6	95,936	4.9	0	0.0
伊勢会紀町	0	0.0	31,606	4.3	45,548	6.2	0	0.0
大南町	2,442	0.3	27,677	3.8	46,750	6.3	763	0.1
北勢町	446	0.0	43,946	4.3	58,414	5.8	826	0.1
御紀町	5,213	0.4	48,261	3.2	113,360	7.6	0	0.0
浜宝町	1,427	0.2	32,235	4.0	58,611	7.2	0	0.0
御紀町	67	0.0	38,410	3.7	58,321	5.6	0	0.0
〈市計〉	320,540	0.1	4,130,318	1.7	11,107,252	4.4	8,848	0.0
〈町村計〉	87,624	0.3	678,907	2.2	1,460,977	4.8	1,589	0.0
〈県計〉	408,164	0.2	4,809,225	1.7	12,568,229	4.5	10,437	0.0

(単位：千円、%)

市町名	特別土地保有税		入湯税		都市計画税		事業所税	
	収入額	構成比	収入額	構成比	収入額	構成比	収入額	構成比
津市	0	0.0	45,367	0.1	2,195,239	5.4	0	0.0
四日市	0	0.0	1,945	0.0	2,530,515	4.0	3,097,747	4.9
伊勢市	0	0.0	25,467	0.2	1,431,191	8.5	0	0.0
松阪市	53,597	0.3	0	0.0	1,190,874	5.5	0	0.0
桑名市	0	0.0	76,177	0.4	1,022,764	4.7	0	0.0
鈴鹿市	1,072	0.0	15,754	0.1	1,210,625	4.2	0	0.0
名張市	0	0.0	0	0.0	0	0.0	0	0.0
尾鷲市	0	0.0	0	0.0	136,768	6.1	0	0.0
山羽市	300	0.0	2,545	0.0	750,817	7.3	0	0.0
熊野市	0	0.0	172,227	6.0	120,232	4.2	0	0.0
いなべ市	0	0.0	5,107	0.3	0	0.0	0	0.0
志摩市	0	0.0	0	0.0	0	0.0	0	0.0
伊賀市	897	0.0	136,359	2.4	0	0.0	0	0.0
木曾町	16,714	0.1	54,095	0.4	74	0.0	0	0.0
東員町	0	0.0	485	0.1	0	0.0	0	0.0
菟野町	0	0.0	0	0.0	0	0.0	0	0.0
朝日町	0	0.0	38,747	0.7	2	0.0	0	0.0
川越町	0	0.0	2,268	0.1	0	0.0	0	0.0
多気町	0	0.0	0	0.0	0	0.0	0	0.0
大台町	0	0.0	0	0.0	0	0.0	0	0.0
大玉町	0	0.0	0	0.0	0	0.0	0	0.0
度会町	0	0.0	8,558	0.4	0	0.0	0	0.0
伊勢会紀町	0	0.0	0	0.0	0	0.0	0	0.0
大南町	0	0.0	0	0.0	0	0.0	0	0.0
北勢町	0	0.0	422	0.0	0	0.0	0	0.0
御紀町	0	0.0	0	0.0	0	0.0	0	0.0
浜宝町	0	0.0	0	0.0	0	0.0	0	0.0
御紀町	0	0.0	0	0.0	0	0.0	0	0.0
〈市計〉	72,580	0.0	535,043	0.2	10,589,099	4.2	3,097,747	1.2
〈町村計〉	0	0.0	50,480	0.2	2	0.0	0	0.0
〈県計〉	72,580	0.0	585,523	0.2	10,589,101	3.8	3,097,747	1.1

第20表 平成29年度 市町村民税の納税義務者数等

(その1)

(単位：人、千円)

項目	個人均等割				
	納税義務者数			地方税法第311条による軽減	
	地方税法第294条第1項第1号に該当する者	地方税法第294条第1項第2号に該当する者	計	軽減した者	軽減の額
市町名					
津市	138,386	0	138,386	0	0
四日市市	156,978	6	156,984	0	0
伊勢市	63,772	0	63,772	0	0
松阪市	78,613	0	78,613	2,023	2,023
桑名市	71,088	80	71,168	0	0
鈴鹿市	101,515	0	101,515	3,969	1,191
名張市	39,424	0	39,424	0	0
尾張市	8,423	0	8,423	0	0
亀山市	25,293	0	25,293	0	0
鳥羽市	9,308	0	9,308	0	0
熊野市	7,269	0	7,269	0	0
いなべ市	24,340	0	24,340	0	0
志摩市	24,170	0	24,170	0	0
伊賀市	46,848	0	46,848	0	0
木曾町	3,479	0	3,479	0	0
東員町	13,206	0	13,206	0	0
菰野町	21,154	185	21,339	0	0
朝日町	5,166	0	5,166	0	0
川越町	7,908	0	7,908	0	0
多気町	6,990	0	6,990	0	0
明和町	11,332	0	11,332	0	0
大台町	4,384	0	4,384	109	11
玉城町	7,684	0	7,684	0	0
大紀町	4,140	0	4,140	0	0
大南町	3,953	1	3,954	0	0
伊勢町	5,758	0	5,758	0	0
北浜町	7,155	0	7,155	0	0
御紀町	3,839	0	3,839	0	0
御宝町	4,910	0	4,910	0	0
市町計	795,427	86	795,513	5,992	3,214
町計	111,058	186	111,244	109	11
県計	906,485	272	906,757	6,101	3,225

(単位：人)

項目	法人均等割納税義務者数							
	法人の種別							
	資本金等の金額が50億円を超える法人で、従業員数の合計が50人を超えるもの (A)	資本金等の金額が10億円を超え50億円以下である法人で、従業員数の合計が50人を超えるもの (B)	資本金等の金額が10億円を超え50億円以下である法人で、従業員数の合計が50人以下であるもの (C)	資本金等の金額が1億円を超え10億円以下である法人で、従業員数の合計が50人を超えるもの (D)	資本金等の金額が1億円を超え10億円以下である法人で、従業員数の合計が50人以下であるもの (E)	資本金等の金額が1,000万円を超え1億円以下である法人で、従業員数の合計が50人を超えるもの (F)	資本金等の金額が1,000万円を超え1億円以下である法人で、従業員数の合計が50人以下であるもの (G)	資本金等の金額が1,000万円以下である法人で、従業員数の合計が50人を超えるもの (H)
市町名								
津市	57	27	514	67	311	113	1,091	49
四日市市	77	33	533	84	432	156	1,369	72
伊勢市	18	8	162	13	100	44	454	24
松阪市	24	9	181	25	125	60	624	48
桑名市	19	7	230	22	196	62	545	33
鈴鹿市	40	6	298	20	183	61	627	48
名張市	15	7	104	12	56	20	219	10
尾張市	2	0	60	3	34	3	93	0
亀山市	19	7	95	15	63	22	194	16
鳥羽市	6	0	43	4	26	10	99	4
熊野市	3	0	26	0	19	1	55	6
いなべ市	14	3	49	16	48	18	155	9
志摩市	10	2	72	5	43	14	193	10
伊賀市	20	14	131	16	95	65	527	23
木曾町	1	1	10	1	9	5	38	3
東員町	5	3	57	4	42	12	109	7
菰野町	4	3	66	13	33	16	131	5
朝日町	2	2	14	4	18	1	32	1
川越町	4	1	53	5	32	13	76	5
多気町	5	1	20	6	15	4	52	5
明和町	3	1	43	0	31	13	72	2
大台町	2	0	10	1	13	0	47	1
玉城町	3	1	21	3	15	5	51	2
大紀町	0	1	8	0	2	0	26	0
大南町	0	1	9	2	5	2	23	1
伊勢町	1	2	7	0	5	4	55	1
北浜町	2	0	24	0	7	4	74	2
御紀町	1	0	6	1	5	1	36	1
御宝町	1	0	4	0	7	4	28	1
市町計	324	123	2,498	302	1,731	649	6,245	352
町計	34	17	352	40	239	84	850	37
県計	358	140	2,850	342	1,970	733	7,095	389

第20表 平成29年度 市町村民税の納税義務者数等  
(その2)

(単位：人)

項目 市町名	法人均等割納税義務者数		市町村民税所得 割の納税義務者 数	法人税割		固定資産税の 納税義務者数
	法人の種別	計		納税義務者数	納税者数	
	(A)～(D)の法人等以外 の法人等					
津市	4,638	6,867	127,837	6,867	2,852	122,212
日市	6,747	9,503	146,669	9,267	3,841	119,622
伊勢市	2,736	3,559	56,699	3,437	1,261	59,267
松阪市	2,946	4,042	71,915	3,873	1,596	72,260
桑名市	2,841	3,955	66,163	2,955	1,527	58,187
鈴鹿市	3,445	4,728	92,414	4,728	1,844	77,740
名張市	947	1,390	35,342	1,339	610	36,842
尾鷲市	371	566	7,378	543	223	9,974
亀山市	802	1,233	22,807	1,233	487	22,216
鳥羽市	461	653	7,889	572	216	10,939
熊野市	289	399	6,287	365	149	9,937
いなべ市	855	1,167	22,042	1,100	455	20,276
志摩市	945	1,294	20,990	1,242	419	29,393
伊賀市	1,773	2,664	41,841	2,345	987	48,574
木曾町	172	240	3,121	236	86	2,961
東員町	389	628	12,025	628	279	10,836
菰野町	694	965	19,180	965	381	19,099
朝川町	118	192	4,805	192	96	4,555
越前町	323	512	7,285	511	251	5,993
多気町	194	302	6,141	302	137	7,450
明和町	328	493	10,049	469	204	11,143
大玉町	189	263	3,846	263	87	5,608
度会町	227	328	6,808	314	127	7,241
大南町	121	158	3,657	150	65	4,318
紀伊町	128	171	3,367	171	62	5,246
北勢町	218	293	4,819	270	88	8,199
北紀町	283	396	6,174	396	137	9,370
御浜町	130	181	3,354	181	66	5,223
紀宝町	130	175	4,242	166	63	5,974
市計	29,796	42,020	726,273	39,866	16,467	697,439
町計	3,644	5,297	98,873	5,214	2,129	113,216
県計	33,440	47,317	825,146	45,080	18,596	810,655

第21表 平成29年度 個人の市町村民税の納税義務者数等

(単位：人、千円)

項目	均等割のみを納める者		均等割と所得割を納める者		
	納税義務者数 (A)	均等割額 (B)	納税義務者数 (E)	均等割額 (F)	所得割額 (G)
市町名					
津市	10,549	36,923	127,837	447,431	15,250,522
四日市市	10,315	36,104	146,669	513,342	18,534,911
伊勢市	7,073	24,756	56,699	198,446	6,009,689
松阪市	6,698	22,167	71,915	250,956	7,643,197
桑名市	5,005	17,518	66,163	231,571	8,655,157
鈴鹿市	9,101	31,049	92,414	323,064	10,924,299
名張市	4,082	14,287	35,342	123,697	3,653,516
尾鷲市	1,045	3,658	7,378	25,823	713,965
亀山市	2,486	8,701	22,807	79,825	2,452,850
鳥羽市	1,419	4,967	7,889	27,611	697,751
熊野市	982	3,438	6,287	22,005	559,608
いなべ市	2,298	8,044	22,042	77,148	2,418,899
志摩市	3,180	11,130	20,990	73,465	1,755,932
伊賀市	5,007	17,524	41,841	146,444	4,190,472
木曾町	358	1,254	3,121	10,924	306,951
東員町	1,181	4,134	12,025	42,087	1,365,807
菰野町	2,159	7,558	19,180	67,132	2,267,007
朝日町	361	1,264	4,805	16,817	660,635
川越町	623	2,181	7,285	25,497	840,045
多気町	849	2,972	6,141	21,493	580,409
明和町	1,283	4,491	10,049	35,171	964,367
大台町	538	1,875	3,846	13,458	338,681
玉城町	876	3,066	6,808	23,828	661,159
度会町	483	1,691	3,657	12,799	327,936
大紀町	587	2,055	3,367	11,784	280,109
南伊勢町	939	3,287	4,819	16,866	419,803
紀北町	981	3,434	6,174	21,609	549,294
御紀町	485	1,698	3,354	11,739	302,345
紀宝町	668	2,339	4,242	14,848	359,932
市計	69,240	240,266	726,273	2,540,828	83,460,768
町計	12,371	43,299	98,873	346,052	10,224,480
県計	81,611	283,565	825,146	2,886,880	93,685,248

(単位：人、千円)

項目	合 計				
	均等割を納める者		所得割を納める者		納税義務者数
	納税義務者数 (A)+(E)	均等割額 (B)+(F)	納税義務者数	所得割額	
市町名					
津市	138,386	484,354	127,837	15,250,522	138,386
四日市市	156,984	549,446	146,669	18,534,911	156,984
伊勢市	63,772	223,202	56,699	6,009,689	63,772
松阪市	78,613	273,123	71,915	7,643,197	78,613
桑名市	71,168	249,089	66,163	8,655,157	71,168
鈴鹿市	101,515	354,113	92,414	10,924,299	101,515
名張市	39,424	137,984	35,342	3,653,516	39,424
尾鷲市	8,423	29,481	7,378	713,965	8,423
亀山市	25,293	88,526	22,807	2,452,850	25,293
鳥羽市	9,308	32,578	7,889	697,751	9,308
熊野市	7,269	25,443	6,287	559,608	7,269
いなべ市	24,340	85,192	22,042	2,418,899	24,340
志摩市	24,170	84,595	20,990	1,755,932	24,170
伊賀市	46,848	163,968	41,841	4,190,472	46,848
木曾町	3,479	12,178	3,121	306,951	3,479
東員町	13,206	46,221	12,025	1,365,807	13,206
菰野町	21,339	74,690	19,180	2,267,007	21,339
朝日町	5,166	18,081	4,805	660,635	5,166
川越町	7,908	27,678	7,285	840,045	7,908
多気町	6,990	24,465	6,141	580,409	6,990
明和町	11,332	39,662	10,049	964,367	11,332
大台町	4,384	15,333	3,846	338,681	4,384
玉城町	7,684	26,894	6,808	661,159	7,684
度会町	4,140	14,490	3,657	327,936	4,140
大紀町	3,954	13,839	3,367	280,109	3,954
南伊勢町	5,758	20,153	4,819	419,803	5,758
紀北町	7,155	25,043	6,174	549,294	7,155
御紀町	3,839	13,437	3,354	302,345	3,839
紀宝町	4,910	17,187	4,242	359,932	4,910
市計	795,513	2,781,094	726,273	83,460,768	795,513
町計	111,244	389,351	98,873	10,224,480	111,244
県計	906,757	3,170,445	825,146	93,685,248	906,757



第22表 平成29年度 市町村民税の特別徴収義務者数等

【給与特徴に係る分】

(単位：人、千円)

項目	特別徴収義務者数	納税義務者数		特別徴収税額		
			うち均等割のみ	(B) + (C) (A)	所得割額 (B)	均等割額 (C)
市町名						
津市	13,171	95,862	4,368	12,541,731	12,206,420	335,311
四日市市	14,456	108,447	3,539	15,224,637	14,845,072	379,565
伊勢市	6,248	42,787	2,752	4,925,893	4,776,138	149,755
松阪市	8,693	55,765	3,429	6,334,687	6,140,870	193,817
名張市	11,682	50,502	2,149	7,160,930	6,984,264	176,666
鈴鹿市	10,706	71,823	4,308	9,012,354	8,762,056	250,298
尾張市	5,551	27,177	2,167	3,054,690	2,959,570	95,120
鷺山市	1,099	5,264	298	545,168	526,744	18,424
鳥羽市	4,095	17,649	1,145	2,066,861	2,005,103	61,758
熊野市	1,510	5,696	513	510,229	490,293	19,936
いなべ市	1,009	4,707	435	438,205	421,730	16,475
志摩市	3,800	17,686	1,088	2,094,919	2,033,172	61,747
伊賀市	2,983	15,669	1,436	1,369,500	1,314,662	54,838
木曾町	4,797	32,104	1,971	3,525,237	3,412,873	112,364
東員町	1,230	2,093	124	223,588	216,269	7,319
菟野町	3,139	9,110	550	1,111,429	1,079,647	31,782
菟町	3,756	14,610	754	1,875,953	1,824,849	51,104
朝日町	1,616	3,652	166	563,767	550,988	12,779
川越町	2,327	5,503	235	683,625	664,395	19,230
多気町	1,634	4,867	420	494,712	477,677	17,035
和台町	2,471	7,783	613	803,281	776,040	27,241
大玉町	877	2,836	155	279,133	269,229	9,904
会紀町	1,706	5,193	337	548,988	530,812	18,176
伊勢町	1,068	2,643	190	260,296	251,045	9,251
北紀町	790	2,514	215	226,132	217,333	8,799
御紀町	1,000	3,097	297	280,148	269,308	10,840
北浜町	977	4,678	421	394,916	378,543	16,373
宝町	603	2,254	134	223,773	215,907	7,866
計	776	2,949	221	285,066	274,744	10,322
市町計	89,800	551,138	29,598	68,805,041	66,878,967	1,926,074
町計	23,970	73,782	4,832	8,254,807	7,996,786	258,021
県計	113,770	624,920	34,430	77,059,848	74,875,753	2,184,095

【年金特徴に係る分】

(単位：人、千円)

項目	特別徴収義務者数	納税義務者数		特別徴収税額		
			うち均等割のみ	(B) + (C) (A)	所得割額 (B)	均等割額 (C)
市町名						
津市	6	24,271	4,754	765,799	696,715	69,084
四日市市	7	11,217	2,175	331,613	295,842	35,771
伊勢市	8	11,038	2,800	278,401	249,348	29,053
松阪市	9	11,758	2,705	304,503	276,055	28,448
名張市	6	11,294	1,945	393,142	362,678	30,464
鈴鹿市	7	15,328	3,190	352,439	321,960	30,479
尾張市	6	8,288	2,205	231,097	210,103	20,994
鷺山市	5	1,592	470	37,544	33,068	4,476
鳥羽市	6	4,140	1,013	132,955	120,535	12,420
熊野市	6	1,419	394	30,145	26,709	3,436
いなべ市	8	1,583	691	30,523	26,062	4,461
志摩市	7	3,942	1,005	99,587	89,205	10,382
伊賀市	6	3,792	1,055	81,826	72,159	9,667
木曾町	8	8,627	2,760	200,374	176,649	23,725
東員町	1	563	147	13,538	12,064	1,474
菟野町	6	2,713	570	92,648	85,336	7,312
菟町	6	1,895	483	51,571	45,540	6,031
朝日町	3	779	125	25,931	23,491	2,440
川越町	4	864	233	18,151	16,083	2,068
多気町	7	1,103	302	24,278	21,510	2,768
和台町	6	1,841	492	43,701	39,000	4,701
大玉町	5	713	248	12,935	10,965	1,970
会紀町	6	1,148	330	25,198	22,384	2,814
伊勢町	6	661	185	13,682	12,059	1,623
北紀町	5	747	207	16,356	14,572	1,784
御紀町	5	1,239	381	23,826	20,566	3,260
北浜町	5	1,627	749	28,789	24,470	4,319
宝町	6	644	184	13,863	12,051	1,812
計	4	1,011	453	18,240	15,343	2,897
市町計	95	118,289	27,162	3,269,948	2,957,088	312,860
町計	75	17,548	5,089	422,707	375,434	47,273
県計	170	135,837	32,251	3,692,655	3,332,522	360,133

第23表 平成29年度 所得割の状況

(1) 平成29年度 所得割の課税状況 (その1)

(単位:人、千円)

項目	納税義務者数				総所得金額等			
	所得税の納税義務あり	所得税の納税義務なし	計	左のうち税額調整措置に係る者	総所得金額	山林所得金額	退職所得金額	小計
津市	122,837	5,000	127,837	149	408,082,204	8,728	0	408,090,932
四日市市	141,310	5,359	146,669	150	487,531,437	684	0	487,532,121
伊勢市	51,999	4,700	56,699	98	166,647,975	1,895	0	166,649,870
松阪市	65,608	6,307	71,915	80	212,008,860	13,524	0	212,022,384
桑名市	63,562	2,601	66,163	88	226,892,940	304	0	226,893,244
鈴鹿市	88,751	3,663	92,414	146	293,556,401	2,047	0	293,558,448
名張市	32,177	3,165	35,342	58	104,045,744	0	0	104,045,744
尾鷲市	6,787	591	7,378	11	20,299,130	18,848	0	20,317,978
亀山市	20,724	2,083	22,807	33	67,909,637	1,744	0	67,911,381
鳥羽市	7,192	697	7,889	12	20,270,718	0	0	20,270,718
熊野市	5,828	459	6,287	12	16,154,110	15,209	0	16,169,319
いなべ市	20,284	1,758	22,042	23	66,554,539	0	0	66,554,539
志摩市	19,200	1,790	20,990	31	52,260,144	0	0	52,260,144
伊賀市	38,706	3,135	41,841	52	117,463,913	0	0	117,463,913
木曾町	2,918	203	3,121	7	8,565,708	0	0	8,565,708
東員町	10,816	1,209	12,025	12	37,489,723	0	0	37,489,723
菟野町	18,386	794	19,180	11	61,387,802	0	0	61,387,802
朝日町	4,300	505	4,805	2	17,306,489	0	0	17,306,489
川越町	6,758	527	7,285	10	22,593,802	0	0	22,593,802
多気町	5,561	580	6,141	12	17,054,986	0	0	17,054,986
明和町	9,021	1,028	10,049	11	27,991,666	0	0	27,991,666
大台町	3,526	320	3,846	10	10,040,355	4,298	0	10,044,653
玉城町	6,139	669	6,808	10	19,175,423	0	0	19,175,423
度会町	3,336	321	3,657	7	9,642,852	1,030	0	9,643,882
大紀町	3,138	229	3,367	1	8,442,910	3,862	0	8,446,772
南伊勢町	4,450	369	4,819	7	12,593,053	1,300	0	12,594,353
北紀町	5,629	545	6,174	14	16,062,815	13,881	0	16,076,696
御浜町	3,095	259	3,354	6	8,761,147	0	0	8,761,147
紀宝町	3,851	391	4,242	10	10,775,769	0	0	10,775,769
市計	684,965	41,308	726,273	943	2,259,677,752	62,983	0	2,259,740,735
町計	90,924	7,949	98,873	130	287,884,500	24,371	0	287,908,871
県計	775,889	49,257	825,146	1,073	2,547,562,252	87,354	0	2,547,649,606

(単位:千円)

項目	総所得金額等								計 (A)
	分離長期譲渡所得	うち優良住宅地としての譲渡に係る金額	うち居住用財産の譲渡に係る金額	分離短期譲渡所得	一般株式等に係る譲渡所得等の金額	上場株式等に係る譲渡所得等の金額	上場株式等に係る配当所得金額	先物取引に係る雑所得等の金額	
津市	5,021,882	247,965	0	49,220	1,567,846	270,772	282,734	83,503	415,366,889
四日市市	7,914,076	905,188	49,147	84,220	1,909,770	557,638	151,974	182,901	498,332,700
伊勢市	1,823,901	83,907	15,195	16,196	564,550	122,126	37,721	38,152	169,252,516
松阪市	2,900,553	196,048	232	9,234	207,341	158,122	25,922	156,788	215,480,344
桑名市	4,421,284	86,480	7,708	11,280	1,449,905	178,957	77,161	30,689	233,062,520
鈴鹿市	4,962,059	650,389	61,090	25,475	548,481	163,885	66,563	27,971	299,352,882
名張市	716,087	0	1,519	11,902	57,892	98,986	18,441	10,917	104,959,969
尾鷲市	61,960	0	0	0	0	4,422	829	0	20,385,189
亀山市	669,156	25,043	0	7,421	4,389	54,421	8,840	13,346	68,668,954
鳥羽市	118,224	0	0	0	242,350	6,409	558	26,801	20,665,060
熊野市	299,232	0	0	812	0	9,054	385	3,229	16,482,031
いなべ市	625,753	18,637	0	3,636	8,818	95,996	4,240	18,265	67,311,247
志摩市	320,550	0	0	3,653	51,716	12,047	965	9,015	52,658,090
伊賀市	1,086,048	0	0	1,348	139,543	335,262	26,385	14,680	119,067,179
木曾町	30,077	0	0	0	15,175	72,002	2,956	1,449	8,687,367
東員町	663,188	20,840	0	15,809	26,863	38,089	3,819	9,115	38,246,606
菟野町	780,262	114,274	28,886	15,092	96,119	50,634	20,754	6,289	62,356,952
朝日町	384,674	31,256	9,969	0	15,211	23,583	2,139	2,550	17,734,646
川越町	437,476	30,132	0	251	5,252	80,858	10,788	17,673	23,146,100
多気町	62,522	9,911	0	0	7,690	16,868	3,795	4,433	17,150,294
明和町	179,826	21,245	0	9,336	46,675	45,873	2,331	21,332	28,297,039
大台町	58,646	0	0	0	0	36,432	337	495	10,140,563
玉城町	112,843	0	0	0	94	1,454	1,131	5,940	19,296,885
度会町	73,257	0	0	570	0	3,676	269	290	9,721,944
大紀町	11,081	0	0	0	0	1,048	201	744	8,459,846
南伊勢町	61,675	0	0	9,408	0	7,861	2,884	10,158	12,686,339
北紀町	393,949	0	0	1,612	0	1,739	1,156	0	16,475,152
御浜町	83,335	0	0	0	13,000	444	1,709	2,473	8,862,108
紀宝町	90,808	0	0	1,364	6,750	5,514	926	1,897	10,883,028
市計	30,940,765	2,213,657	134,891	224,397	6,752,601	2,068,097	702,718	616,257	2,301,045,570
町計	3,423,619	227,658	38,855	53,442	232,829	386,075	55,195	84,838	292,144,869
県計	34,364,384	2,441,315	173,746	277,839	6,985,430	2,454,172	757,913	701,095	2,593,190,439

第23表 平成29年度 所得割の状況

(1) 平成29年度 所得割の課税状況 (その2)

(単位:千円)

項目	所得控除額								
	雑損	医療費	社会保険料	小規模企業 共済等掛金	生命保険料	地震保険料	障害者 同居特障加算 分を含まず	うち特別障害者	寡婦
津市	5,203	2,829,357	71,439,454	1,329,807	4,689,582	365,582	1,402,660	690,000	679,480
四日市	6,743	3,049,027	84,330,584	1,811,795	5,228,502	390,173	1,802,300	887,100	710,820
伊勢市	2,016	1,190,838	29,941,485	695,860	2,125,277	165,638	629,080	322,800	369,560
松阪市	2,392	1,461,935	38,393,395	733,301	2,671,747	207,794	764,900	391,800	389,900
桑名市	3,677	1,656,896	38,442,571	958,380	2,391,688	208,146	911,280	477,600	292,980
鈴鹿市	4,152	1,827,573	51,725,334	947,136	3,293,156	263,056	1,321,020	651,000	467,840
名張市	2,409	818,293	19,154,945	260,094	1,283,832	86,073	411,340	185,400	195,500
尾鷲市	0	140,316	3,576,305	138,759	280,390	24,470	96,100	48,000	59,100
亀山市	2,192	393,852	12,322,281	160,094	827,621	66,803	304,960	157,800	100,120
鳥羽市	0	214,707	3,679,552	137,871	295,293	20,923	110,280	54,900	38,760
熊野市	0	81,364	2,938,212	89,042	228,287	25,331	67,680	31,800	39,200
いなべ市	1,069	433,830	12,111,463	301,474	815,364	81,086	311,260	152,400	74,000
志摩市	564	446,481	9,445,127	243,499	777,989	63,406	235,880	111,600	131,300
伊賀市	5,295	906,165	21,468,346	335,464	1,504,004	131,527	489,460	213,600	228,280
木曾町	530	81,441	1,474,584	44,728	104,988	13,089	30,380	15,300	11,160
東員町	153	275,693	6,620,105	154,765	444,921	43,126	165,480	78,900	45,800
菰野町	1,998	383,616	10,807,213	230,371	722,871	62,231	274,080	140,700	86,320
朝川町	513	111,290	3,024,198	80,587	184,831	17,112	52,240	25,200	19,520
多気町	502	141,287	4,036,577	104,910	259,435	18,757	67,900	35,400	39,380
明和町	0	120,132	3,260,359	58,191	251,255	22,050	70,020	31,800	31,580
大玉町	400	186,498	5,272,119	93,205	396,042	34,159	104,040	58,800	46,820
度会町	0	56,965	1,889,312	49,079	147,523	13,018	45,200	19,200	24,480
大南町	50	116,815	3,633,928	84,472	274,072	22,530	82,280	43,800	33,000
伊勢北御町	0	62,760	1,828,445	31,353	146,077	12,069	39,680	20,700	17,900
南紀御前町	107	52,470	1,569,256	61,795	127,570	12,040	44,660	21,000	18,420
紀北町	0	136,255	2,247,956	85,097	188,306	22,038	85,600	41,400	22,540
紀北町	0	121,460	2,846,667	145,004	232,003	26,123	98,820	52,800	44,040
紀北町	454	44,650	1,606,717	48,084	121,974	14,263	30,060	12,900	19,960
市計	35,712	15,450,634	398,969,054	8,142,576	26,412,732	2,100,008	8,858,200	4,375,800	3,776,840
町計	4,707	1,934,048	52,127,175	1,314,467	3,761,248	351,776	1,238,000	623,100	487,460
県計	40,419	17,384,682	451,096,229	9,457,043	30,173,980	2,451,784	10,096,200	4,998,900	4,264,300

(単位:千円)

項目	所得控除額					特別障害者 のうち同居 特別障加算分 (23万円)	基礎控除額	計 (B)
	寡夫	勤労学生	配偶者	配偶者特別	扶養			
津市	61,880	1,300	10,212,810	756,870	9,506,850	261,970	42,186,210	145,729,015
四日市	83,200	1,300	12,935,010	881,440	9,877,530	346,840	48,400,770	169,856,034
伊勢市	40,820	780	4,424,290	258,360	4,320,600	126,730	18,710,340	63,001,674
松阪市	43,160	780	5,376,300	455,610	5,620,660	161,460	23,731,950	80,015,284
桑名市	27,040	1,560	6,316,790	439,350	5,032,890	183,540	21,833,790	78,700,578
鈴鹿市	54,860	1,040	8,327,230	551,770	6,564,790	258,290	30,496,620	106,103,867
名張市	20,540	1,040	3,695,000	160,880	2,647,880	75,900	11,662,860	40,476,566
尾鷲市	7,540	0	548,730	54,660	606,680	15,870	2,434,740	7,983,660
亀山市	14,560	0	2,035,480	109,800	1,572,610	63,710	7,526,310	25,500,393
鳥羽市	5,720	0	477,100	47,390	700,040	20,700	2,603,370	8,351,706
熊野市	5,720	0	477,770	48,500	528,960	10,580	2,074,710	6,615,356
いなべ市	10,400	260	1,650,490	148,160	1,706,250	65,550	7,273,860	24,984,516
志摩市	17,940	0	1,211,550	143,070	2,089,400	46,920	6,926,700	21,779,826
伊賀市	22,880	260	2,709,960	263,400	3,421,360	89,010	13,807,530	45,382,941
木曾町	1,300	0	230,780	24,960	251,460	7,820	1,029,930	3,307,150
東員町	5,460	260	1,288,210	76,130	862,830	32,430	3,968,250	13,983,613
菰野町	11,440	0	1,651,240	112,100	1,529,900	57,730	6,329,400	22,260,510
朝川町	2,080	0	518,010	31,400	305,380	8,740	1,585,650	5,941,551
多気町	2,600	520	597,960	46,270	472,600	16,100	2,404,050	8,208,848
明和町	2,600	0	426,640	47,570	602,110	13,110	2,026,530	6,932,147
大玉町	6,500	260	759,270	67,060	879,180	26,220	3,316,170	11,187,943
度会町	3,120	0	242,190	27,980	377,280	8,970	1,269,180	4,154,297
大南町	4,420	0	528,940	32,870	578,030	17,250	2,246,640	7,655,297
伊勢北御町	3,380	0	224,900	27,630	363,080	10,120	1,206,810	3,974,204
南紀御前町	3,380	0	225,010	28,610	342,790	8,510	1,111,110	3,605,621
紀北町	3,900	0	338,000	29,600	603,110	17,020	1,590,270	5,369,799
紀北町	4,160	0	438,540	39,010	635,170	18,400	2,037,420	6,686,817
紀北町	4,680	0	246,080	22,280	271,800	5,290	1,106,820	3,543,112
紀北町	6,760	0	394,990	26,390	375,610	10,120	1,399,860	4,561,662
市計	416,260	8,320	60,398,510	4,319,260	54,196,500	1,727,070	239,669,760	824,481,436
町計	65,780	1,040	8,110,760	639,860	8,450,330	257,830	32,628,090	111,372,571
県計	482,040	9,360	68,509,270	4,959,120	62,646,830	1,984,900	272,297,850	935,854,007

第23表 平成29年度 所得割の状況

(1) 平成29年度 所得割の課税状況 (その3)

(単位:千円)

項目 市町名	課 税 標 準 額								
	総所得金額 に係るもの	山林所得金額 に係るもの	退職所得金額 に係るもの	分離長期譲渡所 得金額に係るもの	分離短期譲渡所 得金額に係るもの	一般株式等に 係る譲渡所得等 の金額に係るもの	上場株式等に 係る譲渡所得等 の金額に係るもの	上場株式等 の配当所得金額 に係るもの	先物取引 に係る雑所得 等の金額
津市	262,517,581	8,083	0	4,877,482	48,518	1,563,889	259,896	282,274	80,151
四日市市	317,880,150	684	0	7,730,445	81,090	1,904,858	551,623	151,618	176,198
伊勢市	103,728,423	1,893	0	1,752,320	13,321	562,719	118,092	37,658	36,416
松阪市	132,105,397	12,554	0	2,801,915	8,973	206,157	152,886	25,695	151,483
桑名市	148,278,908	304	0	4,346,583	10,814	1,448,015	173,072	77,077	27,169
名張市	187,553,518	2,047	0	4,868,604	24,644	546,939	160,978	66,442	25,843
鈴鹿市	63,603,510	0	0	683,775	11,082	57,855	97,841	18,407	10,913
尾鷲市	12,320,926	18,733	0	57,036	0	0	4,008	826	0
亀山市	42,438,556	1,639	0	641,484	7,420	4,388	52,909	8,822	13,343
鳥羽市	11,922,842	0	0	114,400	0	242,350	6,406	556	26,800
熊野市	9,547,718	13,598	0	293,203	15	0	8,529	384	3,228
いなべ市	41,586,732	0	0	611,030	3,636	8,682	94,318	4,222	18,111
志摩市	30,499,590	0	0	303,130	2,915	51,621	12,037	958	8,013
伊賀市	72,120,049	0	0	1,052,778	1,348	138,883	332,457	26,385	12,338
木曾町	5,260,230	0	0	28,885	0	15,174	71,538	2,942	1,448
東員町	23,517,516	0	0	654,239	15,808	26,861	36,177	3,802	8,590
菟野町	39,150,830	0	0	756,857	15,092	96,018	50,618	20,740	6,287
朝日町	11,373,390	0	0	376,242	0	15,208	23,576	2,131	2,548
川越町	14,393,364	0	0	430,347	250	4,327	80,519	10,776	17,669
多気町	10,128,822	0	0	57,524	0	7,688	16,768	3,576	3,769
明和町	16,814,251	0	0	172,080	8,831	46,674	45,114	2,325	19,821
大台町	5,900,510	2,227	0	52,252	0	0	30,447	336	494
玉城町	11,528,373	0	0	104,609	0	93	1,449	1,125	5,939
度会町	5,672,712	1,029	0	69,344	425	0	3,674	267	289
大紀町	4,839,337	3,859	0	9,041	0	0	1,046	199	743
伊勢町	7,233,007	938	0	55,676	8,652	0	5,521	2,882	9,864
北勢町	9,385,687	12,875	0	385,272	1,611	0	1,738	1,152	0
御紀町	5,226,342	0	0	75,032	0	13,000	443	1,707	2,472
浜宝町	6,220,077	0	0	84,846	1,363	6,750	5,510	923	1,897
市計	1,436,103,900	59,535	0	30,134,185	213,776	6,736,356	2,025,052	701,324	590,006
町計	176,644,448	20,928	0	3,312,246	52,032	231,793	374,138	54,883	81,830
県計	1,612,748,348	80,463	0	33,446,431	265,808	6,968,149	2,399,190	756,207	671,836

(単位:千円)

項目 市町名	計 (A)-(B)	算 出 税 額							計 (C)
		総所得・山林所 得及び退職所得 分	分離長期譲渡 所得分	分離短期譲渡 所得分	一般株式等に 係る譲渡所得 等分	上場株式等に 係る譲渡所得 等分	上場株式等 の配当所得金額 分	先物取引 に係る雑所得 等分	
津市	269,637,874	15,746,519	145,135	2,621	46,917	7,798	8,468	2,404	15,959,862
四日市市	328,476,666	19,067,031	227,623	4,379	57,146	16,549	4,548	5,285	19,382,561
伊勢市	106,250,842	6,222,281	52,109	720	16,881	3,542	1,130	1,093	6,297,756
松阪市	135,465,060	7,924,183	83,224	485	6,185	4,587	770	4,545	8,023,979
桑名市	154,361,942	8,894,015	129,650	584	43,441	5,193	2,313	815	9,076,011
名張市	193,249,015	11,249,666	143,387	1,332	16,409	4,830	1,993	776	11,418,393
鈴鹿市	64,483,383	3,814,787	20,495	599	1,736	2,934	552	327	3,841,430
尾鷲市	12,401,529	740,082	1,711	0	0	120	25	0	741,938
亀山市	43,168,561	2,550,342	19,104	401	132	1,587	265	400	2,572,231
鳥羽市	12,313,354	715,056	3,428	0	7,272	192	17	804	726,769
熊野市	9,866,675	573,424	8,796	1	0	256	12	97	582,586
いなべ市	42,326,731	2,494,323	18,212	150	261	2,830	126	544	2,516,446
志摩市	30,878,264	1,829,128	9,090	157	1,549	361	29	241	1,840,555
伊賀市	73,684,238	4,325,512	31,581	73	4,167	9,972	792	370	4,372,467
木曾町	5,380,217	315,490	865	0	454	2,148	88	43	319,088
東員町	24,262,993	1,410,567	19,491	854	808	1,086	115	258	1,433,179
菟野町	40,096,442	2,348,284	21,976	816	2,880	1,519	622	189	2,376,286
朝日町	11,793,095	682,209	11,040	0	456	707	64	76	694,552
川越町	14,937,252	863,306	12,727	14	130	2,415	323	531	879,446
多気町	10,218,147	607,482	1,662	0	231	503	107	113	610,098
明和町	17,109,096	1,008,453	5,035	477	1,400	1,352	69	595	1,017,381
大台町	5,986,266	354,008	1,566	0	0	913	10	15	356,512
玉城町	11,641,588	691,429	3,134	0	3	44	34	178	694,822
度会町	5,747,740	340,280	2,077	23	0	111	8	9	342,508
大紀町	4,854,225	290,458	272	0	0	31	6	22	290,789
伊勢町	7,316,540	433,845	1,669	467	0	165	87	296	436,529
北勢町	9,788,335	563,668	11,557	87	0	52	34	0	575,398
御紀町	5,318,996	313,444	2,249	0	390	13	52	74	316,222
浜宝町	6,321,366	373,033	2,545	74	203	166	27	57	376,105
市計	1,476,564,134	86,146,349	893,545	11,502	202,096	60,751	21,040	17,701	87,352,984
町計	180,772,298	10,595,956	97,865	2,812	6,955	11,225	1,646	2,456	10,718,915
県計	1,657,336,432	96,742,305	991,410	14,314	209,051	71,976	22,686	20,157	98,071,899

第23表 平成29年度 所得割の状況

(1) 平成29年度 所得割の課税状況 (その4)

(単位:千円)

項目	税 額 (D)	控 除 額					税 額 調整額 (E)	配当割額の 控 除 額 (F)
		うち 調整控除	うち 配当控除	うち 住宅借入金等 特別税額控除	うち 寄附金税額 控除	うち 外国税額 控除		
市町名								
津市	676,144	259,954	10,369	192,556	211,984	1,281	1,777	23,951
四日市市	812,233	293,796	22,865	231,941	263,057	574	1,841	23,231
伊勢市	276,450	118,354	4,528	77,314	75,856	398	1,147	6,926
松阪市	362,343	149,316	5,988	116,963	89,673	403	1,085	13,992
桑名市	402,199	135,253	11,251	114,983	140,549	163	554	12,897
鈴鹿市	477,330	188,220	7,368	158,199	123,385	158	1,703	10,381
名張市	182,443	76,307	4,700	58,856	42,580	0	576	2,740
尾鷲市	27,435	16,335	447	6,350	4,303	0	165	315
亀山市	115,015	46,286	1,732	49,185	17,812	0	449	1,998
鳥羽市	28,127	17,305	508	5,545	4,769	0	175	459
熊野市	22,519	13,913	156	4,251	4,199	0	130	290
いなべ市	94,777	44,465	981	32,632	16,530	169	155	1,858
志摩市	82,974	47,375	794	18,448	16,309	48	363	910
伊賀市	174,788	87,362	3,761	49,812	33,814	39	856	3,634
木曾町	11,740	6,558	258	2,883	2,041	0	25	208
東員町	65,498	25,229	982	26,616	12,671	0	86	1,484
菟野町	106,430	39,471	2,044	40,741	24,154	20	34	2,351
朝日町	33,201	9,345	349	13,505	10,002	0	7	471
川越町	37,841	14,263	455	13,627	9,496	0	108	1,112
多気町	28,072	13,325	713	9,852	4,177	5	199	983
大明町	51,733	21,414	386	21,136	8,797	0	97	827
大台町	17,098	8,605	137	4,306	4,050	0	65	376
大玉町	33,012	14,487	677	12,248	5,592	8	74	442
度会町	14,259	8,005	61	4,162	2,030	1	50	160
大紀町	10,493	7,815	62	2,062	554	0	3	157
大南町	16,139	11,939	119	1,248	2,833	0	118	387
伊勢町	25,564	14,508	163	5,050	5,843	0	33	342
北浜町	13,593	7,239	33	2,932	3,389	0	155	114
御紀町	15,890	9,828	169	4,502	1,391	0	164	53
市計	3,734,777	1,494,241	75,448	1,117,035	1,044,820	3,233	10,976	103,582
町計	480,563	212,031	6,608	164,870	97,020	34	1,218	9,467
県計	4,215,340	1,706,272	82,056	1,281,905	1,141,840	3,267	12,194	113,049

(単位:千円)

項目	株式等譲渡所得 割額の控除額 (G)	減免税額 (H)	所 得 割 額		計 (C)-(D)-(E) -(F)-(G)-(H)
			所得税の納税 義務あり	所得税の納税 義務なし	
市町名					
津市	7,468	170	15,239,623	10,729	15,250,352
四日市市	10,345	22,608	18,501,601	10,702	18,512,303
伊勢市	3,544	44	5,845,525	164,120	6,009,645
松阪市	3,362	443	7,415,779	226,975	7,642,754
桑名市	5,204	79	8,650,016	5,062	8,655,078
鈴鹿市	4,680	54	10,916,707	7,538	10,924,245
名張市	2,155	607	3,535,164	117,745	3,652,909
尾鷲市	58	146	698,765	15,054	713,819
亀山市	1,919	3,786	2,354,099	94,965	2,449,064
鳥羽市	257	23	685,044	12,684	697,728
熊野市	39	0	547,879	11,729	559,608
いなべ市	757	0	2,344,379	74,520	2,418,899
志摩市	376	0	1,719,168	36,764	1,755,932
伊賀市	2,717	0	4,085,682	104,790	4,190,472
木曾町	164	0	301,019	5,932	306,951
東員町	304	0	1,310,383	55,424	1,365,807
菟野町	464	0	2,265,214	1,793	2,267,007
朝日町	238	67	630,163	30,405	660,568
川越町	340	0	816,999	23,046	840,045
多気町	435	1,449	559,853	19,107	578,960
大明町	357	0	927,919	36,448	964,367
大台町	292	0	329,720	8,961	338,681
大玉町	135	0	636,004	25,155	661,159
度会町	103	0	319,764	8,172	327,936
大紀町	27	0	274,971	5,138	280,109
大南町	82	0	415,987	3,816	419,803
伊勢町	165	0	535,910	13,384	549,294
北浜町	15	0	295,467	6,878	302,345
御紀町	66	0	347,428	12,504	359,932
市計	42,881	27,960	82,539,431	893,377	83,432,808
町計	3,187	1,516	9,966,801	256,163	10,222,964
県計	46,068	29,476	92,506,232	1,149,540	93,655,772

第23表 平成29年度 所得割の状況

(2) 所得区分別の課税状況 (その1)

(単位：人)

項目	納 税 義 務 者 数					計
	給与所得者	営業等所得者	農業所得者	その他の所得者	分離課税をした者	
市町名						
津市	100,645	4,779	155	20,990	1,268	127,837
四日市市	118,508	5,819	141	20,349	1,852	146,669
伊勢市	44,703	2,501	111	8,789	595	56,699
松阪市	58,446	3,141	143	9,459	726	71,915
桑名市	53,021	2,353	63	9,941	785	66,163
鈴鹿市	74,315	3,648	225	13,350	876	92,414
名張市	27,620	1,166	30	6,250	276	35,342
尾鷲市	5,582	494	2	1,263	37	7,378
亀山市	18,378	701	18	3,522	188	22,807
山羽市	6,116	722	2	1,022	27	7,889
熊野市	4,709	482	24	1,030	42	6,287
いなべ市	18,038	696	35	3,097	176	22,042
志摩市	16,070	1,848	11	2,931	130	20,990
伊賀市	33,823	1,351	139	6,218	310	41,841
木曾町	2,467	139	53	444	18	3,121
東員町	9,312	376	11	2,189	137	12,025
菟野町	15,639	788	53	2,526	174	19,180
朝日町	3,888	150	3	702	62	4,805
川越町	6,149	257	0	795	84	7,285
多気町	4,965	244	43	839	50	6,141
明和町	8,017	428	42	1,474	88	10,049
大玉町	3,019	163	13	623	28	3,846
台城町	5,585	302	33	831	57	6,808
大紀町	2,929	221	12	456	39	3,657
南伊勢町	2,630	199	18	505	15	3,367
北紀町	3,432	424	25	911	27	4,819
御浜町	4,837	410	6	886	35	6,174
宝町	2,444	195	157	524	34	3,354
紀宝町	3,255	290	22	637	38	4,242
市計	579,974	29,701	1,099	108,211	7,288	726,273
町計	78,568	4,586	491	14,342	886	98,873
県計	658,542	34,287	1,590	122,553	8,174	825,146

(単位：千円)

項目	総 所 得 金 額 等					計 (A)
	給与所得者	営業等所得者	農業所得者	その他の所得者	分離課税をした者	
市町名						
津市	341,400,055	21,567,183	582,823	39,050,152	12,766,676	415,366,889
四日市市	411,632,038	23,049,351	614,412	42,537,612	20,499,287	498,332,700
伊勢市	139,078,744	9,657,315	387,282	15,011,979	5,117,196	169,252,516
松阪市	179,253,939	11,133,621	541,328	16,710,741	7,840,715	215,480,344
桑名市	190,833,525	10,122,643	268,310	21,059,917	10,778,125	233,062,520
鈴鹿市	246,235,358	14,352,356	1,322,020	27,956,197	9,486,951	299,352,882
名張市	86,877,613	4,001,555	117,339	11,873,235	2,090,227	104,959,969
尾鷲市	16,200,018	1,958,926	1,708	2,031,692	192,845	20,385,189
亀山市	58,080,131	2,502,451	71,920	6,614,640	1,399,812	68,668,954
山羽市	15,912,375	2,699,936	3,463	1,555,541	493,745	20,665,060
熊野市	12,872,921	1,473,625	46,212	1,657,326	431,947	16,482,031
いなべ市	58,011,413	2,567,836	148,231	5,151,667	1,432,100	67,311,247
志摩市	41,766,511	5,755,436	25,027	4,284,241	826,875	52,658,090
伊賀市	100,620,304	4,981,766	427,273	10,140,114	2,897,722	119,067,179
木曾町	6,842,303	468,002	353,974	737,264	285,824	8,687,367
東員町	31,198,974	1,581,666	76,428	4,141,283	1,248,255	38,246,606
菟野町	52,414,062	2,972,901	252,279	4,943,958	1,773,752	62,356,952
朝日町	14,989,010	584,583	10,496	1,388,513	762,044	17,734,646
川越町	19,520,006	888,955	0	1,735,567	1,001,572	23,146,100
多気町	14,678,849	751,868	145,678	1,314,919	258,980	17,150,294
明和町	23,711,898	1,564,431	174,917	2,281,992	563,801	28,297,039
大玉町	8,538,999	448,413	93,853	902,670	156,628	10,140,563
台城町	16,472,831	1,112,026	96,122	1,312,263	303,643	19,296,885
大紀町	8,266,296	677,873	24,843	589,077	163,855	9,721,944
南伊勢町	7,062,803	583,336	66,517	687,985	59,205	8,459,846
北紀町	9,908,153	1,304,034	61,359	1,279,998	132,795	12,686,339
御浜町	12,921,255	1,544,430	26,236	1,451,235	531,996	16,475,152
宝町	8,806,506	670,448	393,907	795,511	195,736	8,862,108
紀宝町	8,809,590	811,070	38,976	994,353	229,039	10,883,028
市計	1,898,774,945	115,824,000	4,557,348	205,635,054	76,254,223	2,301,045,570
町計	242,141,535	15,964,036	1,815,585	24,556,588	7,667,125	292,144,869
県計	2,140,916,480	131,788,036	6,372,933	230,191,642	83,921,348	2,593,190,439

第23表 平成29年度 所得割の状況

(2) 所得区分別の課税状況 (その2)

(単位：千円)

項目	所得控除額					計 (B)
	給与所得者	営業等所得者	農業所得者	その他の所得者	分離課税をした者	
市町名						
津市	119,047,854	5,954,616	206,134	18,854,748	1,665,663	145,729,015
日市	140,842,728	7,045,906	189,278	19,314,079	2,464,043	169,856,034
伊勢市	51,489,256	3,100,918	125,097	7,547,217	739,186	63,001,674
松阪市	66,675,325	3,852,004	186,371	8,400,364	901,220	80,015,284
桑名市	65,148,324	3,007,424	81,375	9,369,316	1,094,139	78,700,578
鈴鹿市	86,989,673	4,510,237	332,171	13,138,869	1,132,917	106,103,867
名張市	32,732,921	1,381,402	43,934	5,966,363	351,966	40,476,586
尾鷲市	6,294,052	582,273	1,216	1,065,527	40,592	7,983,660
山羽市	21,221,751	807,827	21,900	3,217,597	231,318	25,500,393
熊野市	6,403,426	1,040,992	3,050	861,074	43,164	8,351,706
いなべ市	5,143,075	539,659	18,511	864,130	49,981	6,615,356
志摩市	21,192,977	896,265	46,597	2,606,441	242,236	24,984,516
伊賀市	17,158,216	2,155,311	12,366	2,299,664	154,269	21,779,826
木曾町	38,181,277	1,586,656	158,096	5,028,057	428,855	45,382,941
東員町	2,650,024	172,520	86,638	372,002	25,966	3,307,150
菟野町	11,264,546	470,881	14,269	2,045,936	187,981	13,983,613
朝日町	18,711,668	962,196	65,741	2,309,228	211,677	22,260,510
越前町	4,996,235	182,474	4,549	665,735	92,558	5,941,551
多気町	7,055,097	294,138	0	735,005	124,608	8,208,848
明和町	5,805,717	316,051	53,749	690,061	66,569	6,932,147
大台町	9,245,421	545,090	54,861	1,231,250	111,321	11,187,943
大玉町	3,409,680	194,559	19,567	492,078	38,413	4,154,297
度会町	6,460,856	382,099	42,994	693,036	76,312	7,655,297
大南町	3,313,055	279,260	9,477	326,565	45,847	3,974,204
伊勢町	2,934,378	247,999	19,811	384,021	19,412	3,605,621
北勢町	4,032,863	523,007	26,527	758,660	28,742	5,369,799
御紀町	5,417,273	502,032	8,714	720,965	37,833	6,686,817
宝町	2,717,468	217,118	156,116	410,463	41,947	3,543,112
市計	3,623,478	332,716	21,742	537,426	46,300	4,561,662
町計	678,520,855	36,461,490	1,426,096	98,533,446	9,539,549	824,481,436
県計	91,637,759	5,622,140	584,755	12,372,431	1,155,486	111,372,571
	770,158,614	42,083,630	2,010,851	110,905,877	10,695,035	935,854,007

(単位：千円)

項目	課税標準額					計 (A)-(B)
	給与所得者	営業等所得者	農業所得者	その他の所得者	分離課税をした者	
市町名						
津市	222,352,201	15,612,567	376,689	20,195,404	11,101,013	269,637,874
日市	270,789,310	16,003,445	425,134	23,223,533	18,035,244	328,476,666
伊勢市	87,589,488	6,556,397	262,185	7,464,762	4,378,010	106,250,842
松阪市	112,578,614	7,281,617	354,957	8,310,377	6,939,495	135,465,060
桑名市	125,685,201	7,115,219	186,935	11,690,601	9,683,986	154,361,942
鈴鹿市	159,245,685	9,842,119	989,849	14,817,328	8,354,034	193,249,015
名張市	54,144,692	2,620,153	73,405	5,906,872	1,738,261	64,483,383
尾鷲市	9,905,966	1,376,653	492	966,165	152,253	12,401,529
山羽市	36,858,380	1,694,624	50,020	3,397,043	1,168,494	43,168,561
熊野市	9,508,949	1,658,944	413	694,467	450,581	12,313,354
いなべ市	7,729,846	933,966	27,701	793,196	381,966	9,866,675
志摩市	36,818,436	1,671,571	101,634	2,545,226	1,189,864	42,326,731
伊賀市	24,608,295	3,600,125	12,661	1,984,577	672,606	30,878,264
木曾町	62,439,027	3,395,110	269,177	5,112,057	2,468,867	73,684,238
東員町	4,192,279	295,482	267,336	365,262	259,858	5,380,217
菟野町	19,934,428	1,110,785	62,159	2,095,347	1,060,274	24,262,993
朝日町	33,702,394	2,010,705	186,538	2,634,730	1,562,075	40,096,442
越前町	9,992,775	402,109	5,947	722,778	669,486	11,793,095
多気町	12,464,909	594,817	0	1,000,562	876,964	14,937,252
明和町	8,873,132	435,817	91,929	624,858	192,411	10,218,147
大台町	14,466,477	1,019,341	120,056	1,050,742	452,480	17,109,096
大玉町	5,129,319	253,854	74,286	410,592	118,215	5,986,266
度会町	10,011,975	729,927	53,128	619,227	227,331	11,641,588
大南町	4,953,241	398,613	15,366	262,512	118,008	5,747,740
伊勢町	4,128,425	335,337	46,706	303,964	39,793	4,854,225
北勢町	5,875,290	781,027	34,832	521,338	104,053	7,316,540
御紀町	7,503,982	1,042,398	17,522	730,270	494,163	9,788,335
宝町	4,089,038	453,330	237,791	385,048	153,789	5,318,996
市計	5,186,112	478,354	17,234	456,927	182,739	6,321,366
町計	1,220,254,090	79,362,510	3,131,252	107,101,608	66,714,674	1,476,564,134
県計	150,503,776	10,341,896	1,230,830	12,184,157	6,511,639	180,772,298
	1,370,757,866	89,704,406	4,362,082	119,285,765	73,226,313	1,657,336,432

第23表 平成29年度 所得割の状況

(2) 所得区分別の課税状況 (その3)

(単位：千円)

項目	算 出 税 額					計 (C)
	給与所得者	営業等所得者	農業所得者	その他の所得者	分離課税をした者	
市町名						
津市	13,337,085	936,676	22,595	1,210,835	452,671	15,959,862
四日市市	16,242,535	959,970	25,502	1,392,659	761,895	19,382,561
伊勢市	5,253,546	393,284	16,477	447,526	186,923	6,297,756
松阪市	6,752,346	436,768	21,291	498,235	315,339	8,023,979
桑名市	7,538,884	426,819	11,217	701,020	398,071	9,076,011
鈴鹿市	9,551,550	590,379	59,615	888,488	328,361	11,418,393
名張市	3,247,557	157,164	4,403	354,159	78,147	3,841,430
尾鷲市	594,132	82,580	29	57,919	7,278	741,938
亀山市	2,214,936	101,649	3,679	203,679	48,288	2,572,231
鳥羽市	570,293	99,508	24	41,626	15,318	726,769
熊野市	463,601	56,018	1,661	47,550	13,756	582,586
いなべ市	2,208,381	100,266	6,097	152,587	49,115	2,516,446
志摩市	1,475,844	215,934	759	118,957	29,061	1,840,555
伊賀市	3,744,976	203,651	16,145	306,470	101,225	4,372,467
木曾町	251,437	17,723	16,038	21,899	11,991	319,088
東員町	1,195,690	66,633	3,728	125,628	41,500	1,433,179
菰野町	2,021,513	120,611	11,192	157,979	64,991	2,376,286
朝日町	599,409	24,121	356	43,339	27,327	694,552
川越町	747,644	35,677	0	60,001	36,124	879,446
多気町	532,186	26,139	5,513	37,457	8,803	610,098
明和町	867,666	61,143	7,201	62,985	18,386	1,017,381
大台町	307,634	15,224	4,457	24,611	4,586	356,512
大玉町	600,491	43,785	3,186	37,120	10,240	694,822
度会町	297,077	23,907	922	15,733	4,869	342,508
大紀町	247,600	20,112	2,801	18,219	2,057	290,789
南伊勢町	352,380	46,845	2,089	31,243	3,972	436,529
北浜町	450,044	62,527	1,052	43,781	17,994	575,398
御紀町	245,243	27,191	14,261	23,081	6,446	316,222
紀宝町	311,035	28,690	1,033	27,390	7,957	376,105
市町計	73,195,666	4,760,666	189,494	6,421,710	2,785,448	87,352,984
町計	9,027,049	620,328	73,829	730,466	267,243	10,718,915
県計	82,222,715	5,380,994	263,323	7,152,176	3,052,691	98,071,899

(単位：千円)

項目	税 額 控 除 額					計 (D)
	給与所得者	営業等所得者	農業所得者	その他の所得者	分離課税をした者	
市町名						
津市	553,291	40,647	648	67,578	13,980	676,144
四日市市	655,682	42,117	647	78,877	34,910	812,233
伊勢市	225,966	17,658	299	27,152	5,375	276,450
松阪市	296,077	19,645	408	30,712	15,501	362,343
桑名市	327,375	20,494	191	40,795	13,344	402,199
鈴鹿市	389,635	26,409	1,106	47,998	12,182	477,330
名張市	146,082	7,668	98	24,316	4,279	182,443
尾鷲市	21,438	2,162	3	3,718	114	27,435
亀山市	97,947	3,235	73	11,901	1,859	115,015
鳥羽市	22,218	2,648	12	2,932	317	28,127
熊野市	16,819	1,672	60	2,974	994	22,519
いなべ市	78,957	4,930	98	9,058	1,734	94,777
志摩市	66,139	8,024	26	8,018	767	82,974
伊賀市	144,964	5,866	428	18,468	5,062	174,788
木曾町	9,417	628	120	1,308	267	11,740
東員町	54,559	2,228	119	7,433	1,159	65,498
菰野町	89,444	4,784	152	9,509	2,541	106,430
朝日町	28,676	767	4	2,473	1,281	33,201
川越町	32,266	997	0	2,852	1,726	37,841
多気町	23,261	1,427	107	2,948	329	28,072
明和町	44,191	2,296	175	4,382	689	51,733
大台町	14,473	728	25	1,743	129	17,098
大玉町	27,862	1,876	114	2,607	553	33,012
度会町	11,923	954	30	1,086	266	14,259
大紀町	8,213	829	59	1,297	95	10,493
南伊勢町	12,017	1,438	80	2,541	63	16,139
北浜町	18,202	2,280	11	2,352	2,719	25,564
御紀町	9,622	1,917	383	1,304	367	13,593
紀宝町	12,668	991	108	1,962	161	15,890
市町計	3,042,590	203,175	4,097	374,497	110,418	3,734,777
町計	396,794	24,140	1,487	45,797	12,345	480,563
県計	3,439,384	227,315	5,584	420,294	122,763	4,215,340



第23表 平成29年度 所得割の状況

(2) 所得区分別の課税状況 (その4)

(単位：千円)

項目	税 額 調 整 額					計 (E)
	給与所得者	営業等所得者	農業所得者	その他の所得者	分離課税をした者	
市町名						
津市	1,532	134	0	111	0	1,777
四日市市	1,568	122	0	151	0	1,841
伊勢市	933	95	0	119	0	1,147
松阪市	904	93	0	88	0	1,085
桑名市	433	8	0	113	0	554
鈴鹿市	1,375	132	0	196	0	1,703
名張市	441	47	0	88	0	576
尾鷲市	155	0	0	10	0	165
亀山市	324	68	0	55	2	449
鳥羽市	170	0	0	5	0	175
熊野市	124	0	0	6	0	130
いなべ市	66	39	0	50	0	155
志摩市	283	29	0	51	0	363
伊賀市	701	113	0	42	0	856
木曾町	14	0	0	11	0	25
東員町	72	0	0	14	0	86
菰野町	29	0	0	5	0	34
朝日町	0	7	0	0	0	7
川越町	70	36	0	2	0	108
多気町	185	0	0	14	0	199
明和町	63	0	0	34	0	97
大台町	45	2	0	18	0	65
大玉町	67	0	0	7	0	74
度会町	42	0	0	8	0	50
大南町	3	0	0	0	0	3
伊勢町	107	0	0	11	0	118
北町	25	0	0	8	0	33
御紀町	155	0	0	0	0	155
宝町	146	0	9	9	0	164
市計	9,009	880	0	1,085	2	10,976
町計	1,023	45	9	141	0	1,218
県計	10,032	925	9	1,226	2	12,194

(単位：千円)

項目	配 当 割 額 の 控 除 額					計 (F)
	給与所得者	営業等所得者	農業所得者	その他の所得者	分離課税をした者	
市町名						
津市	3,084	377	82	6,098	14,310	23,951
四日市市	5,390	387	21	8,317	9,116	23,231
伊勢市	1,475	154	1	2,218	3,078	6,926
松阪市	2,092	401	0	3,009	8,490	13,992
桑名市	2,019	176	0	5,996	4,706	12,897
鈴鹿市	2,823	167	2	3,912	3,477	10,381
名張市	498	26	0	1,303	913	2,740
尾鷲市	32	9	0	232	42	315
亀山市	510	8	0	1,008	472	1,998
鳥羽市	103	34	0	286	36	459
熊野市	9	181	0	30	70	290
いなべ市	516	20	10	1,002	310	1,858
志摩市	218	49	0	376	267	910
伊賀市	837	40	8	1,365	1,384	3,634
木曾町	8	0	0	51	149	208
東員町	242	6	0	793	443	1,484
菰野町	231	41	0	1,161	918	2,351
朝日町	189	0	0	168	114	471
川越町	144	0	0	469	499	1,112
多気町	179	21	0	555	228	983
明和町	281	0	5	331	210	827
大台町	145	11	0	142	78	376
大玉町	56	3	10	277	96	442
度会町	83	0	0	57	20	160
大南町	36	24	1	51	45	157
伊勢町	11	0	0	94	282	387
北町	142	19	0	58	123	342
御紀町	33	0	3	21	57	114
宝町	1	3	0	21	28	53
市計	19,606	2,029	124	35,152	46,671	103,582
町計	1,781	128	19	4,249	3,290	9,467
県計	21,387	2,157	143	39,401	49,961	113,049

第23表 平成29年度 所得割の状況

(2) 所得区分別の課税状況 (その5)

(単位：千円)

項目	株式等譲渡所得割額の控除額					計 (G)
	給与所得者	営業等所得者	農業所得者	その他の所得者	分離課税をした者	
市町名						
津市	1,353	26	287	1,217	4,585	7,468
四日市市	2,347	232	0	1,283	6,483	10,345
伊勢市	692	82	0	437	2,333	3,544
松阪市	523	636	0	367	1,836	3,362
桑名市	828	47	0	664	3,665	5,204
鈴鹿市	956	95	0	546	3,083	4,680
名張市	409	49	0	157	1,540	2,155
尾鷲市	2	0	0	19	37	58
亀山市	50	0	0	133	1,736	1,919
鳥羽市	71	9	0	90	87	257
熊野市	8	9	0	0	22	39
いなべ市	289	0	0	56	412	757
志摩市	76	0	0	45	255	376
伊賀市	486	207	0	195	1,829	2,717
木曾町	0	0	0	0	164	164
東員町	26	19	0	62	197	304
菰野町	99	0	0	78	287	464
朝日町	147	0	0	19	72	238
川越町	50	0	0	33	257	340
多気町	97	0	0	9	329	435
大明町	46	0	0	103	208	357
大玉町	256	1	0	24	11	292
大台町	20	32	0	42	41	135
大紀町	22	25	0	8	48	103
大南町	9	0	0	1	17	27
伊勢北浜町	61	0	0	0	21	82
紀北町	29	38	0	18	80	165
紀伊室町	1	0	14	0	0	15
紀伊室町	0	0	0	0	66	66
市計	8,090	1,392	287	5,209	27,903	42,881
町計	863	115	14	397	1,798	3,187
県計	8,953	1,507	301	5,606	29,701	46,068

(単位：千円)

項目	減 免 税 額					計 (H)
	給与所得者	営業等所得者	農業所得者	その他の所得者	分離課税をした者	
市町名						
津市	54	116	0	0	0	170
四日市市	12,812	285	0	9,333	178	22,608
伊勢市	44	0	0	0	0	44
松阪市	443	0	0	0	0	443
桑名市	79	0	0	0	0	79
鈴鹿市	54	0	0	0	0	54
名張市	607	0	0	0	0	607
尾鷲市	146	0	0	0	0	146
亀山市	3,786	0	0	0	0	3,786
鳥羽市	23	0	0	0	0	23
熊野市	0	0	0	0	0	0
いなべ市	0	0	0	0	0	0
志摩市	0	0	0	0	0	0
伊賀市	0	0	0	0	0	0
木曾町	0	0	0	0	0	0
東員町	0	0	0	0	0	0
菰野町	0	0	0	0	0	0
朝日町	67	0	0	0	0	67
川越町	0	0	0	0	0	0
多気町	1,442	0	0	0	7	1,449
大明町	0	0	0	0	0	0
大玉町	0	0	0	0	0	0
大台町	0	0	0	0	0	0
大紀町	0	0	0	0	0	0
大南町	0	0	0	0	0	0
伊勢北浜町	0	0	0	0	0	0
紀北町	0	0	0	0	0	0
紀伊室町	0	0	0	0	0	0
市計	18,048	401	0	9,333	178	27,960
町計	1,509	0	0	0	7	1,516
県計	19,557	401	0	9,333	185	29,476

第23表 平成29年度 所得割の状況

(2) 所得区分別の課税状況 (その6)

(単位：千円)

項目	所得割額					計 (C)-(D)-(E) -(F)-(G)-(H)
	給与所得者	営業等所得者	農業所得者	その他の所得者	分離課税をした者	
市町名						
津市	12,777,771	895,376	21,578	1,135,831	419,796	15,250,352
四日市	15,564,736	916,827	24,834	1,294,698	711,208	18,512,303
伊勢市	5,024,436	375,295	16,177	417,600	176,137	6,009,645
松阪市	6,452,307	415,993	20,883	464,059	289,512	7,642,754
桑名市	7,208,150	406,094	11,026	653,452	376,356	8,655,078
鈴鹿市	9,156,707	563,576	58,507	835,836	309,619	10,924,245
名張市	3,099,520	149,374	4,305	328,295	71,415	3,652,909
尾鷲市	572,359	80,409	26	53,940	7,085	713,819
亀山市	2,112,319	98,338	3,606	190,582	44,219	2,449,064
鳥羽市	547,708	96,817	12	38,313	14,878	697,728
熊野市	446,641	54,156	1,601	44,540	12,670	559,608
いなべ市	2,128,553	95,277	5,989	142,421	46,659	2,418,899
志摩市	1,409,128	207,832	733	110,467	27,772	1,755,932
伊賀市	3,597,988	197,425	15,709	286,400	92,950	4,190,472
木曾町	241,998	17,095	15,918	20,529	11,411	306,951
東員町	1,140,791	64,380	3,609	117,326	39,701	1,365,807
菰野町	1,931,710	115,786	11,040	147,226	61,245	2,267,007
朝日町	570,330	23,347	352	40,679	25,860	660,568
川越町	715,114	34,644	0	56,645	33,642	840,045
多気町	507,022	24,691	5,406	33,931	7,910	578,960
明和町	823,085	58,847	7,021	58,135	17,279	964,367
大町	292,715	14,482	4,432	22,684	4,368	338,681
大玉町	572,486	41,874	3,062	34,187	9,550	661,159
度会町	285,007	22,928	892	14,574	4,535	327,936
大南町	239,339	19,259	2,741	16,870	1,900	280,109
伊勢北町	340,184	45,407	2,009	28,597	3,606	419,803
紀北町	431,646	60,190	1,041	41,345	15,072	549,294
御浜町	235,432	25,274	13,861	21,756	6,022	302,345
紀宝町	298,220	27,696	916	25,398	7,702	359,932
市計	70,098,323	4,552,789	184,986	5,996,434	2,600,276	83,432,808
町計	8,625,079	595,900	72,300	679,882	249,803	10,222,964
県計	78,723,402	5,148,689	257,286	6,676,316	2,850,079	93,655,772

第23表 平成29年度 所得割の状況

(3) 給与所得の金額

(単位：人、千円)

項目	納税義務者数			給与所得に係る 収入金額	給与所得控除額	特定支出控除額	給与所得金額
	所得税の納税 義務あり	所得税の納税 義務なし	計				
市町名							
津市	104,436	3,503	107,939	483,200,321	140,775,635	0	342,424,686
四日市市	122,067	3,887	125,954	584,106,650	169,190,116	245	414,916,289
伊勢市	44,095	3,812	47,907	199,716,928	60,187,917	0	139,529,011
松阪市	56,983	5,252	62,235	258,077,739	78,411,790	1,059	179,664,890
桑名市	54,925	1,909	56,834	268,789,653	76,429,904	0	192,359,749
鈴鹿市	76,477	2,699	79,176	351,501,407	104,136,890	0	247,364,517
名張市	27,044	2,560	29,604	124,675,249	37,692,503	0	86,982,746
尾鷲市	5,612	434	6,046	23,337,138	7,278,445	0	16,058,693
亀山市	17,961	1,788	19,749	83,671,171	25,437,796	0	58,233,375
鳥羽市	6,075	547	6,622	23,218,015	7,495,005	803	15,722,207
熊野市	4,792	351	5,143	18,862,733	5,991,365	0	12,871,368
いなべ市	18,045	1,526	19,571	83,479,943	25,326,492	0	58,153,451
志摩市	15,910	1,381	17,291	61,495,644	19,793,209	0	41,702,435
伊賀市	33,789	2,549	36,338	145,718,724	44,994,489	1,006	100,723,229
木曾町	2,529	172	2,701	10,126,871	3,202,612	0	6,924,259
東員町	9,208	1,027	10,235	44,565,992	13,284,554	0	31,281,438
菰野町	16,014	601	16,615	74,561,561	21,974,235	803	52,586,523
朝日町	3,693	448	4,141	21,038,201	5,903,076	0	15,135,125
川越町	6,064	470	6,534	28,344,520	8,590,259	0	19,754,261
多気町	4,900	479	5,379	21,412,104	6,653,850	0	14,758,254
大明町	7,759	876	8,635	34,489,438	10,691,153	0	23,798,285
大台町	3,037	266	3,303	12,405,078	3,905,444	0	8,499,634
大玉町	5,409	574	5,983	23,949,851	7,475,493	0	16,474,358
度会町	2,910	259	3,169	12,030,414	3,801,310	0	8,229,104
大紀町	2,707	183	2,890	10,309,707	3,312,766	0	6,996,941
南伊勢町	3,582	225	3,807	14,243,235	4,416,347	0	9,826,888
北浜町	4,786	425	5,211	18,858,160	6,059,040	0	12,799,120
御紀町	2,481	205	2,686	9,971,432	3,138,936	0	6,832,496
紀宝町	3,179	308	3,487	12,968,110	4,139,668	0	8,828,442
市計	588,211	32,198	620,409	2,709,851,315	803,141,556	3,113	1,906,706,646
町計	78,258	6,518	84,776	349,274,674	106,548,743	803	242,725,128
県計	666,469	38,716	705,185	3,059,125,989	909,690,299	3,916	2,149,431,774

第23表 平成29年度 所得割の状況

(4) 公的年金等にかかる雑所得の金額 (その1・65歳未満の者)

(単位:人、千円)

項目	納税義務者数			公的年金等に 係る収入金額	公的年金等 控除額	公的年金等に 係る雑所得の 金額
	所得税の納税 義務あり	所得税の納税 義務なし	計			
市町名						
津市	6,168	388	6,556	5,820,600	3,415,276	2,405,324
四日市	5,958	363	6,321	5,162,695	3,081,566	2,081,129
伊勢市	2,745	215	2,960	2,365,668	1,453,331	912,337
松阪市	3,412	325	3,737	3,023,034	1,856,184	1,166,850
桑名市	2,880	206	3,086	2,581,804	1,537,189	1,044,615
鈴鹿市	3,844	273	4,117	4,058,159	2,204,984	1,853,175
名張市	2,004	161	2,165	1,949,123	1,133,979	815,144
尾鷲市	420	33	453	333,542	205,011	128,531
亀山市	1,084	86	1,170	1,331,549	692,240	639,309
鳥羽市	507	62	569	401,453	262,497	138,956
熊野市	381	29	410	286,727	177,456	109,271
いなべ市	1,118	94	1,212	1,066,009	627,178	438,831
志摩市	1,118	95	1,213	927,564	564,333	363,231
伊賀市	2,195	178	2,373	2,018,969	1,228,487	790,482
曾根町	148	6	154	95,883	63,959	31,924
東員町	736	61	797	738,513	425,071	313,442
菰野町	772	45	817	672,876	404,188	268,688
朝日町	133	10	143	129,128	75,763	53,365
川越町	213	15	228	150,081	100,129	49,952
多気町	328	36	364	300,226	183,655	116,571
明和町	523	53	576	502,122	302,902	199,220
大玉町	222	18	240	166,178	111,369	54,809
台城町	313	20	333	299,839	178,466	121,373
大度町	223	16	239	180,397	114,888	65,509
大南町	220	17	237	140,824	97,418	43,406
伊勢北町	278	25	303	227,883	142,244	85,639
紀勢北町	374	33	407	280,749	175,717	105,032
御紀町	181	15	196	146,933	91,912	55,021
紀勢宝町	203	24	227	168,745	103,085	65,660
市計	33,834	2,508	36,342	31,326,896	18,439,711	12,887,185
町計	4,867	394	5,261	4,200,377	2,570,766	1,629,611
県計	38,701	2,902	41,603	35,527,273	21,010,477	14,516,796

(4) 公的年金等にかかる雑所得の金額 (その2・65歳以上の者)

(単位:人、千円)

項目	納税義務者数			公的年金等に 係る収入金額	公的年金等 控除額	公的年金等に 係る雑所得の 金額
	所得税の納税 義務あり	所得税の納税 義務なし	計			
市町名						
津市	24,159	1,777	25,936	59,077,669	29,875,239	29,202,430
四日市	25,078	1,781	26,859	60,515,437	30,545,007	29,970,430
伊勢市	10,451	970	11,421	24,094,216	12,951,338	11,142,878
松阪市	11,505	1,149	12,654	26,409,385	14,234,016	12,175,369
桑名市	12,047	788	12,835	29,306,204	14,696,641	14,609,563
鈴鹿市	15,157	1,131	16,288	39,227,241	18,907,693	20,319,548
名張市	6,946	665	7,611	17,961,041	8,794,834	9,166,207
尾鷲市	1,601	175	1,776	3,525,923	1,957,636	1,568,287
亀山市	3,801	322	4,123	9,876,647	4,819,613	5,057,034
鳥羽市	1,501	173	1,674	3,049,246	1,777,445	1,271,801
熊野市	1,362	123	1,485	2,851,594	1,593,922	1,257,672
いなべ市	3,633	319	3,952	8,430,272	4,540,535	3,889,737
志摩市	3,995	434	4,429	8,140,396	4,793,294	3,347,102
伊賀市	7,261	759	8,020	16,809,035	9,135,910	7,673,125
曾根町	652	43	695	1,324,091	759,427	564,664
東員町	2,515	236	2,751	6,662,468	3,225,829	3,436,639
菰野町	3,184	236	3,420	7,596,308	3,909,393	3,686,915
朝日町	789	55	844	2,014,508	972,974	1,041,534
川越町	983	58	1,041	2,145,386	1,155,838	989,548
多気町	936	127	1,063	2,234,792	1,220,207	1,014,585
明和町	1,599	182	1,781	3,806,876	2,034,147	1,772,729
大玉町	788	80	868	1,746,206	979,499	766,707
台城町	1,007	117	1,124	2,329,436	1,273,824	1,055,612
大度町	624	82	706	1,321,944	793,428	528,516
大南町	778	84	862	1,587,737	949,037	638,700
伊勢北町	1,160	157	1,317	2,589,462	1,477,382	1,112,080
紀勢北町	1,302	159	1,461	2,710,536	1,599,714	1,110,822
御紀町	685	65	750	1,434,921	820,341	614,580
紀勢宝町	773	78	851	1,726,756	946,728	780,028
市計	128,497	10,566	139,063	309,274,306	158,623,123	150,651,183
町計	17,775	1,759	19,534	41,231,427	22,117,768	19,113,659
県計	146,272	12,325	158,597	350,505,733	180,740,891	169,764,842

第23表 平成29年度 所得割の状況

(5) 所得控除等の人員等 (その1)

(単位:人)

項目	所得控除を行った納税義務者数							
	雑損	医療費	社会保険料	小規模企業 共済等掛金	生命保険料	うち 新生命保険分	うち 新個人年金分	うち 介護医療保険分
市町名								
津市	8	14,571	123,436	3,614	95,454	55,383	8,289	64,227
四日市市	14	15,978	141,026	8,643	109,159	61,692	8,553	71,927
伊勢市	5	6,504	54,727	1,782	43,361	24,504	3,745	28,420
松阪市	8	7,539	69,363	2,199	54,513	31,370	4,585	37,138
桑名市	13	8,321	63,643	3,651	49,581	28,751	3,774	33,049
鈴鹿市	8	10,274	89,096	2,725	68,299	39,927	5,414	43,740
名張市	3	4,491	34,218	754	26,582	15,488	1,996	17,917
尾鷲市	0	849	7,092	314	5,809	3,406	334	4,194
亀山市	5	2,249	22,063	508	16,983	10,079	1,486	11,295
鳥羽市	0	1,032	7,435	318	6,016	3,155	450	3,924
熊野市	0	486	6,001	205	4,831	2,481	181	3,245
いなべ市	3	2,108	21,311	1,421	16,504	9,462	1,590	11,194
志摩市	2	2,540	19,892	648	15,756	8,417	1,220	10,590
伊賀市	7	4,567	40,493	977	30,212	16,269	2,806	19,614
木曾岬町	2	422	2,962	94	2,193	1,100	186	1,357
東員町	2	1,591	11,635	681	9,159	5,392	706	6,207
菰野町	3	2,092	18,485	1,055	14,726	8,513	1,270	9,939
朝日町	3	601	4,663	437	3,753	2,183	292	2,491
川越町	1	699	7,002	508	5,399	3,247	491	3,715
多気町	0	674	5,911	172	4,939	2,723	481	3,377
大明町	1	1,025	9,669	240	7,921	4,573	765	5,320
大玉町	0	349	3,733	125	2,997	1,449	233	1,971
度会町	1	678	6,576	210	5,464	3,184	451	3,701
大紀町	0	308	3,536	89	2,920	1,548	213	1,900
大南町	0	320	3,246	133	2,654	1,313	163	1,781
伊勢町	1	811	4,633	172	3,794	1,777	273	2,401
紀北町	0	702	5,943	287	4,824	2,549	233	3,382
御宝町	1	274	3,210	98	2,578	1,306	111	1,699
紀宝町	0	283	4,074	102	3,311	1,773	176	2,217
市計	76	81,509	699,796	27,759	543,060	310,384	44,423	360,474
町計	15	10,829	95,278	4,403	76,632	42,630	6,044	51,458
県計	91	92,338	795,074	32,162	619,692	353,014	50,467	411,932

(単位:人)

項目	所得控除を行った納税義務者数			
	うち 旧生命保険分	うち 旧個人年金分	地震保険料	うち長期分
市町名				
津市	60,491	18,488	30,327	3,500
四日市市	70,824	18,064	34,393	2,957
伊勢市	28,221	8,469	13,319	1,631
松阪市	34,356	9,588	16,869	2,285
桑名市	31,946	8,663	17,487	1,843
鈴鹿市	44,398	11,356	22,633	2,316
名張市	16,688	4,565	7,448	624
尾鷲市	3,661	751	1,964	264
亀山市	10,815	2,724	5,405	515
鳥羽市	3,975	1,072	1,679	271
熊野市	3,312	541	1,894	324
いなべ市	10,727	2,879	6,058	1,190
志摩市	9,988	2,852	4,950	908
伊賀市	19,307	6,435	9,986	2,240
木曾岬町	1,423	346	933	169
東員町	6,017	1,450	3,436	449
菰野町	9,640	2,374	4,903	550
朝日町	2,580	708	1,456	130
川越町	3,318	851	1,677	122
多気町	3,334	983	1,723	426
大明町	5,110	1,583	2,672	399
大玉町	2,072	501	1,037	263
度会町	3,520	1,133	1,736	289
大紀町	1,992	568	903	194
大南町	1,811	353	902	179
伊勢町	2,592	744	1,752	413
紀北町	3,258	542	1,938	321
御宝町	1,720	291	1,099	181
紀宝町	2,183	461	1,443	153
市計	348,709	96,447	174,412	20,868
町計	50,570	12,888	27,610	4,238
県計	399,279	109,335	202,022	25,106

第23表 平成29年度 所得割の状況

(5) 所得控除等の人員等(その2)

(単位:人)

項目	所得控除を行った納税義務者数					
	障害者 (実人員)	うち 特障者	寡婦	うち 特別割増	寡夫	勤労学生
市町名						
津市	4,810	2,237	2,428	1,205	238	5
日市	6,142	2,881	2,533	1,306	320	5
伊勢市	2,145	1,041	1,312	711	157	3
松阪市	2,610	1,273	1,375	810	166	3
桑名市	3,077	1,539	1,045	532	104	6
鈴鹿市	4,439	2,086	1,646	997	211	4
名張市	1,432	605	683	448	79	4
尾鷲市	345	160	209	119	29	0
亀山市	1,028	506	356	189	56	0
鳥羽市	377	177	138	72	22	0
熊野市	234	103	140	70	22	0
いなべ市	1,065	497	264	134	40	1
志摩市	812	361	467	247	69	0
伊賀市	1,685	691	810	442	88	1
木曾町	106	51	40	19	5	0
東員町	563	254	160	105	21	1
菰野町	924	451	304	182	44	0
朝日町	180	82	70	33	8	0
川越町	230	115	139	81	10	2
多気町	245	104	113	55	10	0
明和町	350	188	167	85	25	1
大玉町	160	63	88	40	12	0
度会町	274	134	116	71	17	0
大紀町	138	68	63	38	13	0
南伊勢町	156	70	67	25	13	0
北勢町	289	134	81	37	15	0
紀北町	337	173	158	74	16	0
御浜町	108	42	70	44	18	0
紀宝町	162	82	93	59	26	0
市計	30,201	14,157	13,406	7,282	1,601	32
町計	4,222	2,011	1,729	948	253	4
県計	34,423	16,168	15,135	8,230	1,854	36

(単位:人)

項目	所得控除を行った納税義務者数							
	配偶者	うち 老人 配偶者	配偶者特別	扶養 (実人員)	うち 特定 扶養親族	うち 老人 扶養親族	うち 同居 老親等	特別障害者うち 同居特別障害加 算に係る者
市町名								
津市	30,117	5,484	3,310	18,364	5,467	1,864	4,310	1,139
日市	38,282	6,039	3,785	19,594	5,731	1,775	4,177	1,508
伊勢市	13,088	2,105	1,171	8,336	2,353	866	2,197	535
松阪市	15,935	2,355	1,949	10,754	2,656	1,202	3,161	691
桑名市	18,743	2,632	1,874	9,687	3,093	787	2,126	798
鈴鹿市	24,751	3,188	2,398	13,061	3,675	1,150	2,719	1,123
名張市	10,910	1,894	724	5,181	1,570	493	1,149	327
尾鷲市	1,606	375	235	1,185	312	240	267	69
亀山市	6,051	773	484	3,094	816	265	814	274
鳥羽市	1,405	269	208	1,309	296	163	525	89
熊野市	1,404	289	207	1,033	280	199	212	46
いなべ市	4,903	650	622	3,231	818	232	1,154	279
志摩市	3,570	669	634	3,929	815	500	1,562	199
伊賀市	8,002	1,386	1,133	6,534	1,533	525	2,388	379
木曾町	681	121	109	483	107	40	172	34
東員町	3,817	572	331	1,684	445	135	463	139
菰野町	4,893	731	489	2,949	764	245	877	251
朝日町	1,537	216	133	615	169	54	108	38
川越町	1,782	198	194	945	261	78	195	67
多気町	1,268	164	207	1,112	248	103	494	57
明和町	2,254	309	288	1,635	404	150	564	109
大玉町	708	171	129	710	131	88	307	38
度会町	1,578	164	146	1,138	242	129	327	72
大紀町	670	76	114	683	132	60	324	44
南伊勢町	662	131	136	635	122	106	264	37
北勢町	980	292	129	1,095	181	163	533	71
紀北町	1,293	237	176	1,198	271	223	372	80
御浜町	726	130	102	541	163	73	95	23
紀宝町	1,168	191	106	765	178	144	150	44
市計	178,767	28,108	18,734	105,292	29,415	10,261	26,761	7,456
町計	24,017	3,703	2,789	16,188	3,818	1,791	5,245	1,104
県計	202,784	31,811	21,523	121,480	33,233	12,052	32,006	8,560

第23表 平成29年度 所得割の状況

(5) 所得控除等の人員等 (その3)

(単位:人)

項目	障害者控除の対象となった人員					住民税の課税の対象となった 配当所得に係る納税義務者数等		住民税の課税の対象となった 利子所得に係る納税義務者数等	
	納税義務者	うち特別 障害者	扶養親族及 び控除対象 配偶者	うち特別 障害者	特定支出控除 の特例の対象 となった納税 義務者数	納税義務者数	配当所得 の金額	納税義務者数	利子所得 の金額
市町名									
津市	2,073	834	2,968	1,466	0	1,895	1,119,964	24	17,713
四日市市	2,638	1,066	3,839	1,891	1	2,681	2,266,461	26	18,117
伊勢市	869	367	1,385	709	0	981	387,120	13	17,275
松阪市	994	401	1,747	905	3	1,105	483,383	3	501
名張市	1,263	560	1,997	1,032	0	1,517	1,050,671	9	1,597
鈴鹿市	1,853	755	2,894	1,415	0	1,348	724,816	14	12,541
名張市	566	214	921	404	0	424	502,328	9	9,256
尾鷲市	129	52	216	108	0	215	39,808	1	1
亀山市	434	172	658	354	0	302	138,774	2	14
鳥羽市	127	48	269	135	1	133	39,314	3	139
熊野市	98	38	146	68	0	31	9,962	0	0
いなべ市	384	156	735	352	0	249	74,831	0	0
志摩市	277	100	573	272	0	207	55,546	0	0
伊賀市	680	244	1,093	468	1	626	370,740	10	711
木曾町	34	12	75	39	0	65	25,791	1	30
東員町	226	89	370	174	0	240	72,646	0	0
菰野町	334	140	648	329	1	299	206,482	1	47
朝日町	84	32	104	52	0	84	31,738	0	0
越前町	90	33	153	85	0	106	42,352	2	562
多気町	77	30	176	76	0	111	54,486	0	0
明和町	116	51	254	145	0	124	30,397	0	0
大玉町	41	10	123	54	0	44	9,076	0	0
大台町	38	46	206	100	0	119	53,719	0	0
大城町	37	14	105	55	0	35	4,143	0	0
大紀町	51	18	110	52	0	122	4,111	0	0
大南町	78	32	230	106	0	77	11,359	2	1,200
伊勢北町	115	49	238	127	0	94	10,962	1	1,983
御紀町	29	6	80	37	0	16	3,741	0	0
御宝町	61	27	109	57	0	19	13,451	1	274
市町計	12,385	5,007	19,441	9,579	6	11,714	7,263,718	114	77,865
町計	1,461	589	2,981	1,488	1	1,555	574,454	8	4,096
県計	13,846	5,596	22,422	11,067	7	13,269	7,838,172	122	81,961

(単位:人)

項目	税額控除を行った納税義務者数					
	配当	住宅借入金等 特別税額	寄附金	外国税額	配当割額	株式等譲渡 所得割額
市町名						
津市	1,602	4,920	4,846	26	1,588	400
四日市市	2,291	5,588	6,138	38	2,192	526
伊勢市	879	2,143	1,880	17	697	189
松阪市	1,008	3,049	2,174	12	821	178
名張市	1,318	2,691	3,173	18	1,183	243
鈴鹿市	1,142	3,790	3,216	20	1,018	249
名張市	357	1,472	1,238	3	381	98
尾鷲市	176	169	167	0	50	12
亀山市	275	1,144	598	0	230	43
鳥羽市	128	166	175	0	70	12
熊野市	31	124	137	0	30	8
いなべ市	224	788	533	2	229	36
志摩市	192	540	457	2	168	34
伊賀市	517	1,261	938	7	430	85
木曾町	59	76	67	0	20	4
東員町	209	582	434	0	215	33
菰野町	271	957	606	1	206	45
朝日町	72	300	261	0	75	17
越前町	88	312	273	0	100	21
多気町	103	263	166	1	87	18
明和町	117	529	274	2	100	16
大玉町	40	128	81	0	46	14
大台町	108	334	201	1	68	12
大城町	33	124	85	1	30	5
大紀町	119	61	30	0	56	5
大南町	74	39	71	0	28	4
伊勢北町	94	144	121	0	45	7
御紀町	13	88	65	0	14	2
御宝町	19	133	64	0	9	2
市町計	10,140	27,845	25,670	145	9,087	2,113
町計	1,419	4,070	2,799	6	1,099	205
県計	11,559	31,915	28,469	151	10,186	2,318



第23表 平成29年度 所得割の状況

(6) 退職所得の分離課税にかかる所得割額等

(単位：人、千円)

項目	平成28年度 (4月～3月)		平成29年度 (4月～6月)	
	納税義務者数	税額	納税義務者数	税額
市町名				
津市	304	140,293	118	53,551
四日市	590	136,582	299	49,547
伊勢市	331	53,426	165	23,381
松阪市	342	70,132	222	38,235
桑名市	329	74,316	133	27,253
鈴鹿市	400	74,754	116	19,105
名張市	191	29,709	91	12,045
尾鷲市	50	14,591	0	0
亀山市	81	19,153	65	7,918
鳥羽市	27	5,955	12	3,280
熊野市	51	9,347	40	3,929
いなべ市	86	7,709	52	7,828
志摩市	94	17,692	45	6,201
伊賀市	250	32,813	106	12,547
木曾町	10	941	6	1,327
東員町	93	20,349	29	4,749
菰野町	97	18,470	32	14,934
朝日町	16	1,726	8	1,120
川越町	27	6,494	6	2,306
多気町	38	5,906	12	2,126
明和町	42	5,595	0	0
大玉町	19	1,914	13	2,160
度会町	32	4,022	17	2,854
大紀町	14	2,996	16	2,253
大南町	10	1,622	0	0
伊勢町	23	4,216	16	1,885
紀北町	38	7,915	27	4,849
御浜町	11	1,262	18	2,020
紀宝町	17	3,079	15	1,717
市計	3,126	686,472	1,464	264,820
町計	487	86,507	215	44,300
県計	3,613	772,979	1,679	309,120

第23表 平成29年度 所得割の状況

(7) 控除対象配偶者及び扶養親族の人員別納税義務者数

(単位：人)

項目	納税義務者数	控除対象配偶者及び扶養親族の人員別納税義務者数						
		0人	1人	2人	3人	4人	5人	6人
市町名								
津市	127,837	78,820	24,813	13,083	8,410	2,233	384	71
四日市市	146,669	89,886	28,644	14,421	10,449	2,786	407	63
伊勢市	56,699	35,129	11,082	5,606	3,675	1,000	173	28
松阪市	71,915	44,620	13,443	7,552	4,815	1,205	223	48
桑名市	66,163	38,952	13,175	6,898	5,398	1,470	227	30
鈴鹿市	92,414	55,085	18,684	9,559	6,905	1,826	291	53
名張市	35,342	19,787	8,549	3,579	2,588	713	111	10
尾鷲市	7,378	4,494	1,694	715	353	104	13	3
亀山市	22,807	13,735	4,433	2,262	1,770	522	71	9
鳥羽市	7,889	5,225	1,463	619	402	144	29	7
熊野市	6,287	3,860	1,353	572	351	124	24	3
いなべ市	22,042	14,070	3,870	1,962	1,537	517	67	17
志摩市	20,990	13,393	4,200	1,968	1,035	311	74	7
伊賀市	41,841	26,843	7,713	4,101	2,287	748	114	32
木曾町	3,121	2,002	603	288	158	57	12	1
東員町	12,025	6,692	2,894	1,201	895	292	43	7
菟野町	19,180	11,456	3,665	2,100	1,401	462	85	11
朝日町	4,805	2,588	844	577	634	139	20	3
川越町	7,285	4,555	1,199	796	551	152	29	2
多気町	6,141	3,709	1,163	660	448	133	26	1
大明町	10,049	6,067	1,894	1,121	705	225	30	7
大台町	3,846	2,371	811	386	195	66	11	6
大玉町	6,808	4,093	1,212	744	557	167	29	3
度会町	3,657	2,307	669	386	210	66	16	3
大南町	3,367	2,127	683	320	160	61	14	2
伊勢町	4,819	2,870	1,183	450	210	76	24	5
北浜町	6,174	3,751	1,376	582	320	108	33	4
御紀町	3,354	2,033	708	345	192	64	9	3
御宝町	4,242	2,363	1,000	470	287	99	21	2
市計	726,273	443,899	143,116	72,897	49,975	13,703	2,208	381
町計	98,873	58,984	19,904	10,426	6,923	2,167	402	60
県計	825,146	502,883	163,020	83,323	56,898	15,870	2,610	441

(単位：人)

項目	控除対象配偶者及び扶養親族の人員別納税義務者数			
	7人	8人	9人	10人以上
市町名				
津市	15	7	1	0
四日市市	12	0	0	1
伊勢市	6	0	0	0
松阪市	9	0	0	0
桑名市	11	2	0	0
鈴鹿市	7	3	1	0
名張市	5	0	0	0
尾鷲市	2	0	0	0
亀山市	4	1	0	0
鳥羽市	0	0	0	0
熊野市	0	0	0	0
いなべ市	1	0	1	0
志摩市	1	1	0	0
伊賀市	3	0	0	0
木曾町	0	0	0	0
東員町	1	0	0	0
菟野町	0	0	0	0
朝日町	0	0	0	0
川越町	0	0	1	0
多気町	1	0	0	0
大明町	0	0	0	0
大台町	0	0	0	0
大玉町	2	1	0	0
度会町	0	0	0	0
大南町	0	0	0	0
伊勢町	1	0	0	0
北浜町	0	0	0	0
御紀町	0	0	0	0
御宝町	0	0	0	0
市計	76	14	3	1
町計	5	1	1	0
県計	81	15	4	1

第23表 平成29年度 所得割の状況

(8) 控除対象配偶者及び扶養控除の人員

(単位：人)

項目 市町名	控除対象配偶者		扶養控除人員				特別障害者 のうち 同居特障加算分 に係る者 (23万円)
		うち老人配偶者 (70歳以上)		うち特定扶養 親族	うち老人扶養 親族	うち同居老親 等	
津市	30,117	5,484	24,491	6,152	2,154	4,824	1,139
四日市	38,282	6,039	25,634	6,414	1,995	4,574	1,508
伊勢市	13,088	2,105	11,096	2,643	984	2,438	551
松阪市	15,935	2,355	14,430	2,940	1,376	3,643	702
桑名市	18,743	2,632	13,003	3,505	870	2,315	798
鈴鹿市	24,751	3,188	17,120	4,085	1,307	2,997	1,123
名張市	10,910	1,894	6,842	1,769	550	1,252	330
尾鷲市	1,606	375	1,561	349	283	296	69
亀山市	6,051	773	4,069	909	296	883	277
鳥羽市	1,405	269	1,755	332	181	600	90
熊野市	1,404	289	1,366	323	222	236	46
いなべ市	4,903	650	4,340	929	261	1,246	285
志摩市	3,570	669	5,268	894	580	1,789	204
伊賀市	8,002	1,386	8,669	1,729	587	2,698	387
木曾町	681	121	640	121	42	197	34
東員町	3,817	572	2,228	503	147	499	141
菟野町	4,893	731	3,937	833	277	974	251
朝日町	1,537	216	804	192	62	116	38
川越町	1,782	198	1,235	294	89	211	70
多気町	1,268	164	1,503	275	116	561	57
明和町	2,254	309	2,236	451	174	654	114
大玉町	708	171	945	153	99	351	39
台城町	1,578	164	1,496	271	139	374	75
大紀町	670	76	904	146	64	367	44
大南町	662	131	858	133	125	312	37
伊勢町	980	292	1,497	207	202	618	74
紀北町	1,293	237	1,624	308	269	407	80
御浜町	726	130	706	188	78	103	23
紀宝町	1,168	191	982	201	155	164	44
市計	178,767	28,108	139,644	32,073	11,646	29,791	7,509
町計	24,017	3,703	21,595	4,276	2,038	5,908	1,121
県計	202,784	31,811	161,239	37,249	13,684	35,699	8,630

第23表 平成29年度 所得割の状況

(9) 青色申告者及び事業専従者数等

(単位：人、千円)

項目	青色申告者である納税義務者数	左のうち青色事業専従者を有する者			
		青色事業専従者数		青色専従者 給与額	納税義務者数
		配偶者	配偶者以外の者		
市町名					
津市	7,744	1,226	433	4,593,795	1,419
四日市市	7,101	1,406	375	4,390,252	1,588
伊勢市	2,961	696	297	2,452,629	817
松阪市	3,467	765	326	2,647,372	892
桑名市	3,729	649	236	2,155,605	750
鈴鹿市	3,973	946	411	3,421,726	1,071
名張市	1,264	280	109	763,019	327
尾鷲市	476	124	47	423,716	143
亀山市	759	174	65	579,146	197
鳥羽市	466	198	212	928,277	230
熊野市	394	137	36	387,348	147
いなべ市	786	196	112	788,881	234
志摩市	1,094	318	186	1,127,836	382
伊賀市	1,720	344	201	1,308,092	428
木曾町	184	72	59	330,252	83
東員町	463	98	33	329,807	112
菰野町	859	228	93	774,179	263
朝日町	241	35	10	110,290	42
川越町	353	78	19	207,908	87
多気町	249	63	36	173,853	74
大明町	420	109	62	343,259	130
大玉町	144	42	14	128,151	48
度会町	309	72	38	224,573	87
大紀町	143	37	26	128,010	44
大南町	183	59	31	186,784	73
伊勢町	266	99	76	341,840	134
北勢町	312	88	35	315,724	102
紀北町	189	64	22	149,651	73
紀宝町	208	71	27	158,469	88
市計	35,934	7,459	3,046	25,967,694	8,625
町計	4,523	1,215	581	3,902,750	1,440
県計	40,457	8,674	3,627	29,870,444	10,065

(単位：人、千円)

項目	白色事業専従者関係			
	白色事業専従者数		専業専従者 控除額	白色事業専従者 を有する納税義務者数
	配偶者	配偶者以外の者		
市町名				
津市	206	39	185,624	235
四日市市	355	90	349,073	410
伊勢市	154	45	143,075	180
松阪市	143	25	124,104	163
桑名市	131	33	122,557	152
鈴鹿市	252	65	240,156	290
名張市	76	28	72,331	95
尾鷲市	17	5	15,869	21
亀山市	35	7	33,042	39
鳥羽市	139	53	141,696	158
熊野市	49	21	47,895	59
いなべ市	36	17	36,732	45
志摩市	231	74	219,539	266
伊賀市	74	24	63,991	91
木曾町	15	2	13,334	16
東員町	11	5	11,519	15
菰野町	55	14	50,989	64
朝日町	4	0	3,440	4
川越町	9	1	7,976	10
多気町	19	7	18,742	24
大明町	32	6	29,137	35
大明町	8	3	6,896	11
大玉町	14	5	13,700	18
度会町	15	5	14,830	18
大紀町	10	2	7,846	12
大南町	61	13	54,488	67
伊勢町	44	5	36,874	48
北勢町	47	6	40,669	51
紀北町	29	3	24,258	31
市計	1,898	526	1,795,684	2,204
町計	373	77	334,698	424
県計	2,271	603	2,130,382	2,628

第23表 平成29年度 所得割の状況

(10) 地方税法附則第3条の3第4項の非課税措置にかかる者

(単位:人)

項目	対 象 者 数					計
	給与所得者	営業等所得者	農業所得者	その他の所得者	分離課税をした者	
市町名						
津市	1,263	131	3	898	6	2,301
四日市市	1,500	159	2	795	5	2,461
伊勢市	543	82	2	569	2	1,198
松阪市	838	113	8	513	6	1,478
桑名市	589	66	3	405	2	1,065
鈴鹿市	1,011	80	4	612	3	1,710
名張市	339	36	1	374	1	751
尾張市	71	12	0	104	1	188
山形市	246	27	1	192	1	467
鳥羽市	118	19	0	53	1	191
熊野市	92	10	2	53	0	157
いなべ市	179	17	0	133	0	329
志摩市	275	49	2	209	0	535
伊賀市	489	52	1	348	3	893
木曾町	28	1	2	23	0	54
東員町	82	2	0	83	0	167
菰野町	174	21	0	128	0	323
朝日町	42	3	0	17	0	62
川越町	55	4	0	32	0	91
多気町	63	9	3	46	0	121
大明町	110	9	1	86	0	206
大玉町	30	8	0	39	0	77
台城町	63	4	0	53	0	120
会紀町	31	5	0	23	0	59
大南町	42	11	0	44	0	97
伊勢町	41	12	0	51	0	104
北勢町	64	6	1	72	0	143
御紀町	45	6	8	26	0	85
宝塚町	67	8	0	50	0	125
市計	7,553	853	29	5,258	31	13,724
町計	937	109	15	773	0	1,834
県計	8,490	962	44	6,031	31	15,558

第24表 平成29年度 土地にかかる納税義務者数

(単位：人)

項目	総数		うち個人	うち法人	
	法定免税点未満のもの	法定免税点以上のもの		法定免税点未満のもの	法定免税点以上のもの
市町名					
津市	117,760	25,394	113,941	3,819	844
日市	96,134	7,687	92,773	3,361	242
伊勢市	52,686	8,873	50,803	1,883	314
松阪市	66,368	12,801	64,035	2,333	344
名張市	50,040	5,393	48,528	1,512	119
鹿嶋市	63,660	6,196	61,827	1,833	193
尾張市	39,765	10,242	38,730	1,035	314
山羽市	12,193	5,251	11,844	349	67
熊野市	21,255	4,748	20,535	720	109
いなべ市	11,289	5,054	10,673	616	193
志摩市	15,988	9,320	15,616	372	139
伊賀市	20,743	6,074	20,067	676	144
木曾町	45,619	26,113	43,835	1,784	920
東員町	76,721	40,381	73,888	2,833	1,105
菟野町	2,484	157	2,363	121	4
朝川町	9,631	953	9,364	267	23
越前町	17,153	3,685	16,460	693	144
多気町	3,733	312	3,421	87	5
和台町	3,945	183	3,762	223	2
大玉町	8,301	3,020	8,018	283	97
度会町	9,944	1,843	9,604	340	62
紀伊町	7,003	3,124	6,716	287	105
大南町	6,814	1,764	6,525	289	97
伊勢町	5,047	2,195	4,906	141	51
北浜町	7,320	4,377	7,107	213	95
御紀町	14,420	10,217	13,730	690	432
市計	11,370	5,067	11,036	334	90
町計	7,696	3,699	7,473	223	75
市町計	6,945	2,417	6,784	161	51
計	690,221	173,527	667,095	23,126	5,047
	121,806	43,013	117,454	4,352	1,333
	812,027	216,540	784,549	27,478	6,380

第25表 平成29年度 土地の地目別地積・決定価格・課税標準額・筆数

(1) 一般田

(単位：㎡、千円)

項目	地 積				決 定 価 格		
	非課税地積	評価総地積	法定免税点未満のもの (ロ) - (ハ)	法定免税点以上のもの (二)	総額	法定免税点未満のもの (ホ) - (ト)	法定免税点以上のもの (ト)
市町名	(イ)	(ロ)	(ハ)	(二)	(ホ)	(ヘ)	(ト)
津市	1,412,296	71,011,428	2,569,018	68,442,410	9,432,861	286,206	9,146,655
日市	412,053	28,548,179	1,243,315	27,304,864	3,610,490	150,522	3,459,968
伊勢市	0	22,274,267	843,731	21,430,536	2,501,188	85,811	2,415,377
松阪市	1,108,013	63,848,588	1,912,047	61,936,541	7,959,212	190,319	7,768,893
名張市	332,699	22,695,032	814,053	21,880,979	2,771,527	87,715	2,683,812
鈴鹿市	1,199,621	38,363,035	1,306,725	37,056,310	5,183,962	162,489	5,021,473
尾鷲市	448,593	11,623,216	824,657	10,798,559	1,322,323	75,372	1,246,951
尾鷲市	58,093	635,911	95,199	540,712	48,583	6,928	41,655
山羽市	636,995	16,086,779	858,207	15,228,572	1,838,802	88,326	1,750,476
熊野市	19,625	5,125,770	276,355	4,849,415	411,521	21,293	390,228
いなべ市	275,400	6,518,704	1,939,627	4,579,077	326,984	75,913	251,071
志摩市	339,170	22,725,115	1,027,828	21,697,287	2,889,344	119,766	2,769,571
伊賀市	317,735	12,225,676	849,461	11,376,215	989,225	64,864	924,361
木曾町	1,266,783	61,108,762	2,331,194	58,777,568	7,515,643	237,423	7,278,220
東員町	31,469	4,763,962	82,173	4,681,789	646,544	11,128	635,416
菟野町	279,516	5,892,272	389,143	5,503,129	754,068	49,370	704,698
菟野町	350,569	16,040,650	489,035	15,551,615	1,958,184	56,724	1,901,460
朝川町	72,498	1,018,475	154,842	863,633	114,314	16,907	97,407
多気町	14,762	351,896	29,409	322,487	40,216	3,290	36,926
明和町	260,343	13,932,341	547,523	13,384,818	1,385,927	48,238	1,337,689
大玉町	141,428	15,306,779	585,829	14,720,950	1,545,007	49,761	1,495,246
度会町	65,378	3,577,810	356,937	3,220,873	239,995	22,396	217,599
大南町	77,838	10,434,064	281,814	10,152,250	1,303,553	32,973	1,270,580
伊勢町	54,999	5,774,814	368,172	5,406,642	508,413	26,013	482,400
北勢町	226,175	5,523,757	624,839	4,898,918	397,108	40,795	356,313
紀勢町	162,014	6,467,333	606,389	5,860,944	422,651	37,430	385,221
紀北町	97,014	2,577,127	266,765	2,310,362	281,921	27,279	254,642
御浜町	114,266	4,534,102	767,237	3,766,865	308,708	41,167	267,541
市計	0	4,297,383	388,665	3,908,718	371,874	26,641	345,233
町計	7,827,076	382,790,462	16,891,417	365,899,045	46,801,665	1,652,947	45,148,718
県計	1,948,269	100,492,765	5,938,772	94,553,993	10,278,483	490,112	9,788,371
合計	9,775,345	483,283,227	22,830,189	460,453,038	57,080,148	2,143,059	54,937,089

(単位：千円) (単位：筆)

項目	課 税 標 準 額			筆 数				平均価格 (円/㎡)
	総額	法定免税点未満のもの (チ) - (リ)	法定免税点以上のもの (ヌ)	非課税地筆数 (ル)	評価総筆数 (ヲ)	法定免税点未満のもの (ワ) - (カ)	法定免税点以上のもの (カ)	
市町名	(チ)	(リ)	(ヌ)	(ル)	(ヲ)	(ワ)	(カ)	(ホ)/(ロ)
津市	9,416,654	285,471	9,131,183	5,901	72,009	4,608	67,401	133
日市	3,610,040	150,487	3,459,553	1,400	33,980	2,099	31,881	126
伊勢市	2,499,340	85,777	2,413,563	0	27,733	1,680	26,053	112
松阪市	7,951,547	188,768	7,762,779	5,283	57,908	3,307	54,601	125
名張市	2,770,036	87,715	2,682,321	2,420	31,704	1,696	30,008	122
鈴鹿市	5,183,610	162,490	5,021,120	5,472	34,718	1,818	32,900	135
尾鷲市	1,322,323	75,372	1,246,951	2,703	17,729	1,888	15,841	114
尾鷲市	48,583	6,928	41,655	462	1,396	252	1,144	76
山羽市	1,838,758	88,282	1,750,476	2,956	17,344	1,231	16,113	114
熊野市	411,521	21,293	390,228	81	6,131	498	5,633	80
いなべ市	326,984	75,913	251,071	1,762	13,327	4,192	9,135	50
志摩市	2,887,597	119,707	2,767,890	1,164	20,663	1,547	19,116	127
伊賀市	989,173	64,864	924,309	1,275	13,499	1,234	12,265	81
木曾町	7,515,631	237,423	7,278,208	6,557	62,438	4,555	57,883	123
東員町	645,521	10,993	634,528	127	4,706	107	4,599	136
菟野町	751,193	48,765	702,428	635	6,060	531	5,529	128
菟野町	1,957,109	56,725	1,900,384	718	10,657	678	9,979	122
朝川町	93,530	14,627	78,903	631	1,679	252	1,427	112
多気町	40,216	3,290	36,926	112	481	55	426	114
明和町	1,361,927	46,297	1,315,630	1,546	14,539	910	13,629	99
大玉町	1,544,751	49,761	1,494,990	372	10,783	624	10,159	101
度会町	239,995	22,396	217,599	469	7,460	825	6,635	67
大南町	1,302,008	32,974	1,269,034	910	7,064	398	6,666	125
伊勢町	508,413	26,013	482,400	764	8,846	790	8,056	88
北勢町	397,105	40,795	356,310	1,467	7,974	1,103	6,871	72
紀勢町	422,651	37,430	385,221	977	12,773	1,556	11,217	65
紀北町	281,921	27,279	254,642	490	3,642	489	3,153	109
御浜町	308,698	41,166	267,532	417	7,023	1,372	5,651	68
市計	371,874	26,641	345,233	0	6,937	876	6,061	87
町計	46,771,797	1,650,490	45,121,307	37,436	410,579	30,605	379,974	122
県計	10,226,912	485,152	9,741,760	9,635	110,624	10,566	100,058	102
合計	56,998,709	2,135,642	54,863,067	47,071	521,203	41,171	480,032	118

第25表 平成29年度 土地の地目別地積・決定価格・課税標準額・筆数

(2) 介在田・市街化区域田

(単位：㎡、千円)

項目	地 積				決 定 価 格		
	非課税地積 (イ)	評価総地積 (ロ)	法定免税点未満 のもの (口) - (ニ) (ハ)	法定免税点以上 のもの (二)	総額 (ホ)	法定免税点未満 のもの (ホ) - (ト) (ヘ)	法定免税点以上 のもの (ト)
市町名							
津市	33,893	1,733,530	2,513	1,731,017	14,223,436	6,668	14,216,768
日市	110,987	1,062,239	897	1,061,342	16,401,812	5,842	16,395,970
伊勢市	0	0	0	0	0	0	0
四日市	127,313	1,675,588	6,819	1,668,769	8,174,581	23,043	8,151,538
松阪市	52,243	691,248	1,857	689,391	8,692,744	12,197	8,680,547
桑名市	297,582	1,181,729	1,494	1,180,235	14,050,806	9,514	14,041,292
鈴鹿市	0	0	0	0	0	0	0
名張市	0	0	0	0	0	0	0
尾鷲市	0	0	0	0	0	0	0
亀山市	0	0	0	0	0	0	0
山羽市	0	0	0	0	0	0	0
鳥羽市	0	0	0	0	0	0	0
熊野市	0	0	0	0	0	0	0
いなべ市	567	42,673	217	42,456	206,710	1,021	205,689
志摩市	0	0	0	0	0	0	0
伊賀市	45,914	1,408,090	7,041	1,401,049	4,890,954	15,039	4,875,915
木曾町	0	14,186	0	14,186	226,930	0	226,930
東員町	505	146,341	72	146,269	1,004,698	366	1,004,332
菟野町	0	122,140	460	121,680	1,004,090	2,021	1,002,069
朝日町	0	79,373	112	79,261	1,184,297	657	1,183,640
川越町	24,789	525,487	153	525,334	7,614,762	1,110	7,613,652
多気町	0	0	0	0	0	0	0
明和町	0	0	0	0	0	0	0
大玉町	0	0	0	0	0	0	0
度会町	0	0	0	0	0	0	0
大南町	0	0	0	0	0	0	0
伊勢北浜町	0	0	0	0	0	0	0
紀伊北浜町	0	0	0	0	0	0	0
御宝町	0	0	0	0	0	0	0
市町計	668,499	7,795,097	20,838	7,774,259	66,641,043	73,324	66,567,719
町計	25,294	887,527	797	886,730	11,034,777	4,154	11,030,623
県計	693,793	8,682,624	21,635	8,660,989	77,675,820	77,478	77,598,342

(単位：千円)

(単位：筆)

項目	課 税 標 準 額			筆 数				平均価格 (円/㎡)
	総額 (チ)	法定免税点未満 のもの (チ) - (ヌ) (リ)	法定免税点以上 のもの (ヌ)	非課税地筆数 (ル)	評価総筆数 (ヲ)	法定免税点未満 のもの (ヲ) - (カ) (ワ)	法定免税点以上 のもの (カ)	
市町名								
津市	4,768,456	2,471	4,765,985	117	2,805	35	2,770	8,205
日市	5,308,006	1,948	5,306,058	530	2,414	27	2,387	15,441
伊勢市	0	0	0	0	0	0	0	0
四日市	2,498,607	4,580	2,494,027	888	3,051	53	2,998	4,879
松阪市	2,850,065	4,065	2,846,000	643	2,535	47	2,488	12,575
桑名市	4,737,613	3,165	4,734,448	1,881	2,532	41	2,491	11,890
鈴鹿市	0	0	0	0	0	0	0	0
名張市	0	0	0	0	0	0	0	0
尾鷲市	0	0	0	0	0	0	0	0
亀山市	0	0	0	0	0	0	0	0
山羽市	0	0	0	0	0	0	0	0
鳥羽市	0	0	0	0	0	0	0	0
熊野市	0	0	0	0	0	0	0	0
いなべ市	68,883	341	68,542	13	114	3	111	4,844
志摩市	0	0	0	0	0	0	0	0
伊賀市	1,299,854	4,994	1,294,860	513	2,440	48	2,392	3,473
木曾町	75,643	0	75,643	0	19	0	19	15,997
東員町	272,917	71	272,846	7	237	2	235	6,865
菟野町	333,920	674	333,246	0	279	8	271	8,221
朝日町	394,255	219	394,036	0	168	1	167	14,921
川越町	2,536,630	368	2,536,262	220	761	3	758	14,491
多気町	0	0	0	0	0	0	0	0
明和町	0	0	0	0	0	0	0	0
大玉町	0	0	0	0	0	0	0	0
度会町	0	0	0	0	0	0	0	0
大南町	0	0	0	0	0	0	0	0
伊勢北浜町	0	0	0	0	0	0	0	0
紀伊北浜町	0	0	0	0	0	0	0	0
御宝町	0	0	0	0	0	0	0	0
市町計	21,531,484	21,564	21,509,920	4,585	15,891	254	15,637	8,549
町計	3,613,365	1,332	3,612,033	227	1,464	14	1,450	12,433
県計	25,144,849	22,896	25,121,953	4,812	17,355	268	17,087	8,946



第25表 平成29年度 土地の地目別地積・決定価格・課税標準額・筆数

(3) 一般畑

(単位：㎡、千円)

項目	地 積				決 定 価 格		
	非課税地積 (イ)	評価総地積 (ロ)	法定免税点未満 のもの (ハ) - (ニ)	法定免税点以上 のもの (ニ)	総額 (ホ)	法定免税点未満 のもの (ヘ) - (ト)	法定免税点以上 のもの (ト)
			(ハ)	(ニ)		(ヘ)	(ト)
津市	1,309,513	23,905,364	1,940,551	21,964,813	1,597,284	116,822	1,480,462
四日市市	340,115	16,358,088	1,277,454	15,080,634	1,053,663	82,535	971,128
伊勢市	0	10,228,147	783,201	9,444,946	756,342	53,886	702,456
松阪市	717,079	18,349,409	1,872,999	16,476,410	1,118,900	96,948	1,021,952
桑名市	187,240	5,837,594	567,448	5,270,146	388,045	34,680	353,365
名張市	1,362,919	24,022,176	1,688,567	22,333,609	1,480,477	101,148	1,379,329
鈴鹿市	232,587	4,269,853	475,272	3,794,581	264,983	27,034	237,949
尾張市	122,155	1,990,894	617,734	1,373,160	85,294	26,996	58,298
山羽市	320,070	7,337,449	582,416	6,755,033	446,012	33,560	412,452
熊野市	9,022	3,237,730	583,201	2,654,529	155,179	26,721	128,458
いなべ市	345,925	4,965,715	1,729,312	3,236,403	151,584	44,955	106,629
志摩市	89,161	7,106,478	638,691	6,467,787	435,135	38,088	397,047
伊賀市	201,773	7,222,333	1,158,655	6,063,678	344,042	56,770	287,272
木曾町	511,549	11,520,245	1,228,682	10,291,563	634,379	63,181	571,198
東員町	2,414	454,827	22,913	431,914	41,752	2,072	39,680
菟野町	27,657	1,091,746	129,888	961,858	69,157	8,091	61,066
菟野町	217,784	5,031,516	673,552	4,357,964	262,021	30,782	231,239
朝川町	20,521	321,739	29,390	292,349	22,023	2,296	19,727
多気町	12,975	104,643	18,250	86,393	9,278	1,619	7,659
大台町	90,006	5,523,770	512,066	5,011,704	277,590	24,969	252,621
大玉町	68,237	6,022,682	623,449	5,399,233	271,344	26,784	244,560
大城町	55,124	3,247,274	457,924	2,789,350	139,863	18,612	121,251
大南町	84,547	4,479,043	319,583	4,159,460	331,860	24,069	307,791
伊勢町	43,751	2,807,679	247,501	2,560,178	91,704	7,717	83,987
北勢町	220,654	2,245,977	457,844	1,788,133	76,994	15,466	61,528
紀伊町	238,820	4,633,054	1,105,490	3,527,564	183,988	38,567	145,421
北紀町	126,363	1,979,015	403,387	1,575,628	121,166	22,985	98,181
御紀町	123,686	10,427,123	1,027,960	9,399,163	716,501	62,395	654,106
市町計	5,749,108	146,351,475	15,144,183	131,207,292	8,911,319	803,324	8,107,995
県計	1,332,539	50,183,097	6,259,193	43,923,904	2,703,087	297,548	2,405,539
県計	7,081,647	196,534,572	21,403,376	175,131,196	11,614,406	1,100,872	10,513,534

(単位：千円)

(単位：筆)

項目	課 税 標 準 額			筆 数				平均価格 (円/㎡) (ホ)/(ロ)
	総額 (チ)	法定免税点未満 のもの (チ) - (ユ)	法定免税点以上 のもの (ユ)	非課税地筆数 (ル)	評価総筆数 (ヲ)	法定免税点未満 のもの (ヲ) - (カ)	法定免税点以上 のもの (カ)	
津市	1,594,667	116,644	1,478,023	5,224	66,227	6,779	59,448	67
四日市市	1,053,625	82,535	971,090	1,214	31,339	2,998	28,341	64
伊勢市	756,129	53,887	702,242	0	25,441	2,670	22,771	74
松阪市	1,118,899	96,948	1,021,951	4,039	46,595	5,882	40,713	61
桑名市	388,024	34,681	353,343	1,273	18,183	1,496	16,687	66
名張市	1,480,477	101,148	1,379,329	4,766	34,725	2,910	31,815	62
鈴鹿市	264,983	27,034	237,949	1,735	17,153	2,165	14,988	62
尾張市	85,294	26,996	58,298	584	5,334	2,423	2,911	43
山羽市	446,012	33,560	412,452	2,363	18,149	1,595	16,554	61
熊野市	155,179	26,721	128,458	32	9,523	3,419	6,104	48
いなべ市	151,584	44,955	106,629	1,270	18,294	8,785	9,509	31
志摩市	435,126	38,088	397,043	646	20,518	1,986	18,532	61
伊賀市	344,010	56,763	287,247	1,641	16,448	3,328	13,120	48
木曾町	634,376	63,180	571,196	4,198	39,276	4,915	34,361	55
東員町	41,752	2,072	39,680	18	1,135	65	1,070	92
菟野町	68,715	7,912	60,803	175	3,590	407	3,183	63
菟野町	262,021	30,782	231,239	725	10,904	1,243	9,661	52
朝川町	22,012	2,297	19,715	159	870	110	760	68
多気町	9,278	1,619	7,659	95	272	60	212	89
大台町	277,501	24,969	252,532	818	12,961	1,284	11,677	50
大玉町	271,017	26,760	244,257	276	12,320	1,323	10,997	45
大城町	139,831	18,611	121,220	443	8,788	1,511	7,277	43
大南町	331,571	23,780	307,791	1,266	7,361	624	6,737	74
伊勢町	91,688	7,717	83,971	783	8,282	919	7,363	33
北勢町	76,987	15,466	61,521	1,382	6,862	1,663	5,199	34
紀伊町	183,988	38,567	145,421	1,505	16,185	5,129	11,056	40
北紀町	121,166	22,985	98,181	647	4,956	1,160	3,796	61
御紀町	715,692	62,338	653,354	831	16,425	2,973	13,452	69
市町計	8,908,385	803,135	8,105,250	28,985	367,205	51,351	315,854	61
県計	2,701,065	296,999	2,404,066	9,123	118,437	19,759	98,678	54
県計	11,609,450	1,100,134	10,509,316	38,108	485,642	71,110	414,532	59

第25表 平成29年度 土地の地目別地積・決定価格・課税標準額・筆数

(4) 介在畑・市街化区域畑

(単位：㎡、千円)

項目	地 積				決 定 価 格		
	非課税地積	評価総地積	法定免税点未満のもの (ロ) - (ハ)	法定免税点以上のもの (ニ)	総額 (ホ)	法定免税点未満のもの (ホ) - (ト)	法定免税点以上のもの (ト)
市町名	(イ)	(ロ)	(ハ)	(ニ)	(ホ)	(ヘ)	(ト)
津市	157,162	2,068,248	15,954	2,052,294	23,152,242	77,334	23,074,908
日市	45,038	913,867	3,156	910,711	17,975,159	15,792	17,959,367
伊勢市	0	0	0	0	0	0	0
松阪市	42,606	891,565	15,638	875,927	6,002,528	73,626	5,928,902
桑名市	39,722	645,209	8,343	636,866	7,768,811	19,167	7,749,644
鈴鹿市	452,804	1,563,621	6,256	1,557,365	24,167,881	43,212	24,124,669
名張市	0	0	0	0	0	0	0
尾鷲市	0	0	0	0	0	0	0
亀山市	0	0	0	0	0	0	0
山羽市	0	0	0	0	0	0	0
鳥羽市	0	0	0	0	0	0	0
いなべ市	480	109,144	1,752	107,392	589,191	4,754	584,437
志摩市	0	0	0	0	0	0	0
伊勢市	25,955	522,145	17,004	505,141	2,820,175	70,593	2,749,582
木曾町	90	22,072	0	22,072	447,532	0	447,532
東員町	9,775	129,797	1,325	128,472	942,650	8,405	934,245
菰野町	0	146,353	649	145,704	1,559,915	6,668	1,553,247
朝日町	0	72,708	119	72,589	1,442,817	1,431	1,441,386
川越町	2,346	132,886	137	132,749	1,975,217	546	1,974,671
多気町	0	0	0	0	0	0	0
明和町	0	0	0	0	0	0	0
大玉町	0	0	0	0	0	0	0
度会町	0	0	0	0	0	0	0
大南町	0	0	0	0	0	0	0
伊勢市	0	0	0	0	0	0	0
北浜町	0	0	0	0	0	0	0
御紀町	0	0	0	0	0	0	0
御紀町	0	0	0	0	0	0	0
市計	763,767	6,713,799	68,103	6,645,696	82,475,987	304,478	82,171,509
町計	12,211	503,816	2,230	501,586	6,368,131	17,050	6,351,081
県計	775,978	7,217,615	70,333	7,147,282	88,844,118	321,528	88,522,590

(単位：千円)

(単位：筆)

項目	課 税 標 準 額			筆 数				平均価格 (円/㎡)
	総額	法定免税点未満のもの (チ) - (ヌ)	法定免税点以上のもの (ヌ)	非課税地筆数 (ル)	評価総筆数 (ヲ)	法定免税点未満のもの (ワ) - (カ)	法定免税点以上のもの (カ)	
市町名	(チ)	(リ)	(ヌ)	(ル)	(ヲ)	(ワ)	(カ)	(ホ) / (ロ)
津市	7,579,858	10,722	7,569,136	441	6,412	110	6,302	11,194
日市	5,926,160	4,996	5,921,164	289	4,010	50	3,960	19,669
伊勢市	0	0	0	0	0	0	0	0
松阪市	1,753,835	15,059	1,738,776	399	3,427	152	3,275	6,733
桑名市	2,576,390	6,323	2,570,067	250	3,202	57	3,145	12,041
鈴鹿市	7,891,425	8,490	7,882,935	1,572	5,449	74	5,375	15,456
名張市	0	0	0	0	0	0	0	0
尾鷲市	0	0	0	0	0	0	0	0
亀山市	0	0	0	0	0	0	0	0
山羽市	0	0	0	0	0	0	0	0
鳥羽市	0	0	0	0	0	0	0	0
いなべ市	196,917	1,594	195,323	5	498	12	486	5,398
志摩市	0	0	0	0	0	0	0	0
伊勢市	484,165	13,525	470,640	318	2,186	138	2,048	5,401
木曾町	148,287	0	148,287	2	55	0	55	20,276
東員町	207,158	993	206,165	35	450	12	438	7,262
菰野町	517,113	1,111	516,002	0	513	8	505	10,659
朝日町	465,948	477	465,471	0	399	3	396	19,844
川越町	643,438	182	643,256	46	435	1	434	14,864
多気町	0	0	0	0	0	0	0	0
明和町	0	0	0	0	0	0	0	0
大玉町	0	0	0	0	0	0	0	0
度会町	0	0	0	0	0	0	0	0
大南町	0	0	0	0	0	0	0	0
伊勢市	0	0	0	0	0	0	0	0
北浜町	0	0	0	0	0	0	0	0
御紀町	0	0	0	0	0	0	0	0
御紀町	0	0	0	0	0	0	0	0
市計	26,408,750	60,709	26,348,041	3,274	25,184	593	24,591	12,285
町計	1,981,944	2,763	1,979,181	83	1,852	24	1,828	12,640
県計	28,390,694	63,472	28,327,222	3,357	27,036	617	26,419	12,309

第25表 平成29年度 土地の地目別地積・決定価格・課税標準額・筆数

(5) 宅地

(単位: m<sup>2</sup>, 千円)

項目	地 積				決 定 価 格		
	非課税地積	評価総地積	法定免税点未満のもの	法定免税点以上のもの	総額	法定免税点未満のもの	法定免税点以上のもの
市町名	(イ)	(ロ)	(ハ)	(ニ)	(ホ)	(ヘ)	(ト)
津市	4,477,788	49,804,198	1,055,071	48,749,127	881,718,363	5,284,469	876,433,894
四日市市	3,176,609	53,548,348	89,826	53,458,522	1,253,371,611	1,677,271	1,251,694,340
伊勢市	1,601,383	19,388,469	202,611	19,185,858	420,525,966	2,076,830	418,449,136
松阪市	2,603,543	30,819,713	564,405	30,255,308	484,560,797	3,308,485	481,252,312
桑名市	1,132,457	20,527,150	115,444	20,411,706	565,146,087	1,173,740	563,972,347
名張市	1,845,637	33,805,457	87,723	33,717,734	607,718,935	1,123,652	606,595,283
鈴鹿市	941,218	12,449,259	455,640	11,993,619	205,067,455	3,665,759	201,401,696
尾鷲市	345,176	3,215,279	368,285	2,846,994	42,975,038	2,801,094	40,173,944
亀山市	662,404	11,864,131	93,480	11,770,651	153,898,310	805,038	153,093,272
鳥羽市	593,487	3,687,619	203,892	3,483,727	42,415,056	1,386,354	41,028,702
伊勢野市	520,920	3,914,594	759,283	3,155,311	35,366,111	2,440,386	32,925,725
いなべ市	717,826	14,493,317	149,443	14,343,874	124,720,234	927,449	123,792,785
志摩市	938,475	13,013,425	723,037	12,290,388	117,309,056	4,805,501	112,503,555
伊賀市	2,420,411	28,433,562	1,041,946	27,391,616	256,499,660	5,370,816	251,128,844
木曾町	82,258	1,466,919	2,110	1,464,809	23,519,206	27,571	23,491,635
東員町	235,034	4,762,173	16,436	4,745,737	73,907,043	145,366	73,761,677
菟野町	273,890	8,423,751	101,985	8,321,766	119,328,825	1,002,304	118,326,521
朝日町	105,106	1,891,710	1,796	1,889,914	50,026,486	39,813	49,986,673
川越町	369,491	3,272,819	4,409	3,268,410	67,873,529	77,489	67,796,040
多気町	298,596	4,429,498	74,280	4,355,218	33,574,039	438,316	33,135,723
大明町	246,217	4,895,443	28,555	4,866,888	59,290,968	283,106	59,007,862
和台町	292,711	2,519,558	174,388	2,345,170	16,484,968	701,368	15,783,600
大玉町	141,780	3,055,688	20,610	3,035,078	43,118,028	215,260	42,902,768
度会町	101,703	1,805,137	75,197	1,729,940	11,993,844	292,072	11,701,772
大南町	172,314	2,011,190	280,996	1,730,194	9,705,778	1,385,811	8,319,967
伊勢町	253,722	2,513,577	543,713	1,969,864	16,264,763	3,221,466	13,043,297
北勢町	345,414	3,173,769	363,784	2,809,985	30,231,230	2,725,876	27,505,354
紀伊町	104,607	1,991,667	162,102	1,829,565	16,574,891	649,119	15,925,772
市町計	21,977,334	298,964,521	5,910,086	293,054,435	5,191,292,679	36,846,844	5,154,445,835
町計	3,344,064	48,326,690	1,959,987	46,366,703	596,682,547	12,040,419	584,642,128
県計	25,321,398	347,291,211	7,870,073	339,421,138	5,787,975,226	48,887,263	5,739,087,963

(単位: 千円)

(単位: 筆)

項目	課 税 標 準 額			筆 数				平均価格 (円/m <sup>2</sup> )
	総額	法定免税点未満のもの	法定免税点以上のもの	非課税地筆数	評価総筆数	法定免税点未満のもの	法定免税点以上のもの	
市町名	(チ)	(リ)	(ヌ)	(ル)	(ヲ)	(ワ)	(カ)	(ホ)/(ロ)
津市	318,038,831	1,053,693	316,985,138	7,821	264,380	10,239	254,141	17,704
四日市市	492,837,167	302,299	492,534,868	3,546	236,813	2,310	234,503	23,406
伊勢市	151,874,176	377,725	151,496,451	5,983	125,126	3,173	121,953	21,689
松阪市	187,471,914	638,362	186,833,552	6,178	166,264	6,699	159,565	15,722
桑名市	198,332,095	210,603	198,121,492	2,949	122,540	3,362	119,178	27,532
名張市	228,068,322	220,101	227,848,221	4,417	169,268	1,956	167,312	17,977
鈴鹿市	76,077,166	630,221	75,446,945	1,855	71,674	3,960	67,714	16,472
尾鷲市	15,860,736	493,551	15,367,185	1,031	22,579	4,403	18,176	13,366
亀山市	66,206,701	149,036	66,057,665	1,981	50,745	1,152	49,593	12,972
鳥羽市	18,136,523	260,693	17,875,830	930	22,883	3,018	19,865	11,502
伊勢野市	13,392,990	491,302	12,901,688	1,552	29,134	7,331	21,803	9,034
いなべ市	55,450,063	184,796	55,265,267	1,250	63,471	1,979	61,492	8,605
志摩市	48,163,869	864,792	47,299,077	2,106	65,994	7,129	58,865	9,014
伊賀市	121,129,316	1,178,053	119,951,263	6,116	128,389	10,450	117,939	9,021
木曾町	10,411,353	4,895	10,406,458	146	5,758	48	5,710	16,033
東員町	26,276,988	27,707	26,249,281	441	22,475	248	22,227	15,520
菟野町	45,909,184	175,296	45,733,888	507	39,616	1,068	38,548	14,166
朝日町	20,380,896	7,509	20,373,387	578	9,467	62	9,405	26,445
川越町	31,445,769	14,162	31,431,607	481	10,102	102	10,000	20,739
多気町	14,477,901	84,084	14,393,817	517	20,430	828	19,602	7,580
大明町	22,354,028	54,000	22,300,028	442	24,793	443	24,350	12,111
和台町	6,096,921	138,741	5,958,180	865	16,000	1,806	14,194	6,543
大玉町	16,636,867	37,877	16,598,990	571	15,080	280	14,800	14,111
度会町	4,311,653	58,045	4,253,608	563	10,202	761	9,441	6,644
大南町	3,322,881	254,816	3,068,065	931	13,598	2,982	10,616	4,826
伊勢町	4,995,866	564,852	4,431,014	924	19,002	5,764	13,238	6,471
北勢町	10,366,787	476,099	9,890,688	1,100	25,390	4,470	20,920	9,525
紀伊町	5,417,159	123,129	5,294,030	449	12,248	1,377	10,871	8,322
市町計	1,991,039,869	7,055,227	1,983,984,642	47,715	1,539,260	67,161	1,472,099	17,364
町計	230,868,920	2,170,774	228,698,146	10,036	258,947	21,537	237,410	12,347
県計	2,221,908,789	9,226,001	2,212,682,788	57,751	1,798,207	88,698	1,709,509	16,666

第25表 平成29年度 土地の地目別地積・決定価格・課税標準額・筆数

(6) 鉱泉地

(単位：㎡、千円)

項目	地 積				決 定 価 格		
	非課税地積 (イ)	評価総地積 (ロ)	法定免税点未満 のもの (ロ) - (二) (ハ)	法定免税点以上 のもの (二) (ニ)	総額 (ホ)	法定免税点未満 のもの (ホ) - (ト) (ヘ)	法定免税点以上 のもの (ト)
津市	0	40	0	40	14,457	0	14,457
日市	0	0	0	0	0	0	0
伊勢市	0	0	0	0	0	0	0
松阪市	101	0	0	0	0	0	0
名張市	82	657	0	657	165,990	0	165,990
鈴鹿市	0	9	0	9	545	0	545
名張市	0	0	0	0	0	0	0
尾鷲市	0	0	0	0	0	0	0
山羽市	0	0	0	0	0	0	0
熊野市	3	10	0	10	583	0	583
いなべ市	0	0	0	0	0	0	0
志摩市	9	135	0	135	1,858	0	1,858
伊賀市	500	0	0	0	0	0	0
木曾町	0	0	0	0	0	0	0
東員町	0	0	0	0	0	0	0
菰野町	23	98	0	98	19,916	0	19,916
朝日町	0	0	0	0	0	0	0
越前町	0	0	0	0	0	0	0
川越町	20	0	0	0	0	0	0
多気町	0	0	0	0	0	0	0
明和町	0	0	0	0	0	0	0
大玉町	0	0	0	0	0	0	0
度会町	0	0	0	0	0	0	0
台城町	0	0	0	0	0	0	0
会紀町	0	49	0	49	1	0	1
大南町	0	0	0	0	0	0	0
伊勢町	0	0	0	0	0	0	0
北浜町	0	0	0	0	0	0	0
紀宝町	0	0	0	0	0	0	0
市計	695	851	0	851	183,433	0	183,433
町計	43	147	0	147	19,917	0	19,917
県計	738	998	0	998	203,350	0	203,350

(単位：千円) (単位：筆)

項目	課 税 標 準 額			筆 数				平均価格 (円/㎡)
	総額 (チ)	法定免税点未満 のもの (チ) - (ヌ) (リ)	法定免税点以上 のもの (ヌ) (ス)	非課税地筆数 (ル)	評価総筆数 (ヲ)	法定免税点未満 のもの (ヲ) - (カ) (ワ)	法定免税点以上 のもの (カ) (カ)	
津市	14,457	0	14,457	0	6	0	6	361,425
日市	0	0	0	0	0	0	0	0
伊勢市	0	0	0	0	0	0	0	0
松阪市	0	0	0	2	0	0	0	0
名張市	164,615	0	164,615	1	15	0	15	252,648
鈴鹿市	496	0	496	0	5	0	5	60,556
名張市	0	0	0	0	0	0	0	0
尾鷲市	0	0	0	0	0	0	0	0
山羽市	0	0	0	0	0	0	0	0
熊野市	583	0	583	1	1	0	1	58,300
いなべ市	0	0	0	0	0	0	0	0
志摩市	1,858	0	1,858	1	6	0	6	13,763
伊賀市	0	0	0	1	0	0	0	0
木曾町	0	0	0	0	0	0	0	0
東員町	0	0	0	0	0	0	0	0
菰野町	19,916	0	19,916	2	7	0	7	203,224
朝日町	0	0	0	0	0	0	0	0
越前町	0	0	0	0	0	0	0	0
川越町	0	0	0	1	0	0	0	0
多気町	0	0	0	0	0	0	0	0
明和町	0	0	0	0	0	0	0	0
大玉町	0	0	0	0	0	0	0	0
度会町	0	0	0	0	0	0	0	0
台城町	0	0	0	0	0	0	0	0
会紀町	1	0	1	0	1	0	1	20
大南町	0	0	0	0	0	0	0	0
伊勢町	0	0	0	0	0	0	0	0
北浜町	0	0	0	0	0	0	0	0
紀宝町	0	0	0	0	0	0	0	0
市計	182,009	0	182,009	6	33	0	33	215,550
町計	19,917	0	19,917	3	8	0	8	135,490
県計	201,926	0	201,926	9	41	0	41	203,758

第25表 平成29年度 土地の地目別地積・決定価格・課税標準額・筆数

(7) 池沼

(単位：㎡、千円)

項目	地 積				決 定 価 格		
	非課税地積	評価総地積	法定免税点未満のもの (イ) - (ロ)	法定免税点以上のもの (ハ) - (ニ)	総額	法定免税点未満のもの (ホ) - (ヘ)	法定免税点以上のもの (ト)
市町名	(イ)	(ロ)	(ハ)	(ニ)	(ホ)	(ヘ)	(ト)
津市	2,647,240	464,283	94,173	370,110	433,235	1,011	432,224
日市	252,224	36,543	10,446	26,097	21,370	639	20,731
伊勢市	116,713	39,524	2,747	36,777	1,706	79	1,627
松阪市	367,116	581,981	41,789	540,192	95,128	1,725	93,403
名阪市	235,267	172,899	7,546	165,353	17,087	383	16,704
鈴鹿市	653,384	62,313	7,022	55,291	26,920	763	26,157
名張市	866,859	1,078,061	2,706	1,075,355	13,793	66	13,727
尾鷲市	565	108,046	107	107,939	1,301	1	1,300
山羽市	161,532	0	0	0	0	0	0
鳥羽市	8,516	11,896	134	11,762	369	4	365
熊野市	52,136	1,003,377	120,946	882,431	14,242	115	14,127
いなべ市	70,010	3,195	0	3,195	101	0	101
志摩市	416,824	175,676	36,328	139,348	13,072	82	12,990
伊賀市	46,652	10,192	82	10,110	645	12	633
木曾町	25,196	0	0	0	0	0	0
東員町	25,573	637	140	497	10	3	7
菰野町	82,527	50,786	11,283	39,503	4,708	849	3,859
朝日町	0	0	0	0	0	0	0
川越町	41,188	46,023	12,799	33,224	3,871	1,015	2,856
多気町	16,166	0	0	0	0	0	0
大明町	10,532	159,072	1,810	157,262	13,062	171	12,891
大台町	13,552	0	0	0	0	0	0
大玉町	2,018	0	0	0	0	0	0
度会町	18,165	0	0	0	0	0	0
大南町	2,848	12,599	7,166	5,433	487	38	449
伊勢町	83,581	243,898	36,543	207,355	2,065	308	1,757
紀伊町	748,636	110,565	15,107	95,458	5,227	657	4,570
御紀町	67,568	0	0	0	0	0	0
宝町	8,186	6,275	3,810	2,465	18	10	8
市町計	5,895,038	3,747,986	324,026	3,423,960	638,969	4,880	634,089
町計	1,145,736	629,855	88,658	541,197	29,448	3,051	26,397
県計	7,040,774	4,377,841	412,684	3,965,157	668,417	7,931	660,486

(単位：千円)

(単位：筆)

項目	課 税 標 準 額			筆 数				平均価格 (円/㎡)
	総額	法定免税点未満のもの (チ) - (リ)	法定免税点以上のもの (ハ) - (ニ)	非課税地筆数 (ル)	評価総筆数 (ヲ)	法定免税点未満のもの (ワ) - (カ)	法定免税点以上のもの (カ)	
市町名	(チ)	(リ)	(ハ)	(ル)	(ヲ)	(ワ)	(カ)	(ホ)/(ロ)
津市	305,038	1,012	304,026	1,517	371	60	311	933
日市	15,344	580	14,764	108	138	62	76	585
伊勢市	1,706	79	1,627	61	53	7	46	43
松阪市	73,857	1,724	72,133	191	350	71	279	163
名阪市	16,790	383	16,407	139	241	30	211	99
鈴鹿市	20,038	746	19,292	186	108	19	89	432
名張市	13,793	66	13,727	1,120	1,583	11	1,572	13
尾鷲市	1,301	1	1,300	9	75	1	74	12
山羽市	0	0	0	314	0	0	0	0
鳥羽市	369	4	365	11	16	4	12	31
熊野市	14,242	115	14,127	224	931	86	845	14
いなべ市	101	0	101	30	17	0	17	32
志摩市	13,072	82	12,990	296	35	13	22	74
伊賀市	608	8	600	44	19	2	17	63
木曾町	0	0	0	14	0	0	0	0
東員町	9	2	7	58	5	1	4	16
菰野町	4,708	849	3,859	258	68	30	38	93
朝日町	0	0	0	0	0	0	0	0
川越町	3,566	1,014	2,552	29	39	7	32	84
多気町	0	0	0	7	0	0	0	0
大明町	13,062	171	12,891	18	97	4	93	82
大台町	0	0	0	22	0	0	0	0
大玉町	0	0	0	6	0	0	0	0
度会町	0	0	0	1	0	0	0	0
大南町	487	38	449	4	8	4	4	39
伊勢町	2,065	308	1,757	10	38	5	33	8
紀伊町	5,227	657	4,570	139	163	27	136	47
御紀町	0	0	0	41	0	0	0	0
宝町	18	10	8	11	29	11	18	3
市町計	476,259	4,800	471,459	4,250	3,937	366	3,571	170
町計	29,142	3,049	26,093	618	447	89	358	47
県計	505,401	7,849	497,552	4,868	4,384	455	3,929	153

第25表 平成29年度 土地の地目別地積・決定価格・課税標準額・筆数

(8) 一般山林

(単位：㎡、千円)

項目	地 積				決 定 価 格		
	非課税地積	評価総地積	法定免税点未満のもの (イ) - (ロ)	法定免税点以上のもの (ハ) (ニ)	総額 (ホ)	法定免税点未満のもの (ホ) - (ト)	法定免税点以上のもの (ト)
市町名	(イ)	(ロ)	(ハ)	(ニ)	(ホ)	(ト)	(ト)
津市	21,449,820	184,817,898	18,347,578	166,470,320	5,346,683	494,538	4,852,145
日市	2,306,579	17,654,333	3,059,065	14,595,268	560,867	96,780	464,087
伊勢市	1,764,012	39,254,393	5,003,353	34,251,040	828,132	90,266	737,866
松阪市	12,502,745	182,786,527	15,120,323	167,666,204	2,883,169	254,012	2,629,157
桑名市	1,050,330	9,191,497	1,223,102	7,968,395	223,762	31,664	192,098
名張市	3,005,745	13,375,320	1,993,225	11,382,095	372,476	57,535	314,941
鈴鹿市	2,426,657	33,411,678	7,079,849	26,331,829	672,911	139,461	533,450
尾鷲市	28,433,748	45,908,943	4,088,055	41,820,888	738,342	60,110	678,232
山羽市	3,860,309	45,248,440	6,282,273	38,966,167	1,128,679	142,413	986,266
熊野市	9,725,516	48,657,366	3,834,595	44,822,771	1,211,601	85,850	1,125,751
いなべ市	48,571,413	136,023,145	19,026,998	116,996,147	1,470,736	168,328	1,302,408
志摩市	6,244,294	39,235,746	4,028,136	35,207,610	744,636	83,339	661,297
伊賀市	9,209,175	66,837,904	12,471,731	54,366,173	1,159,051	217,091	941,960
木曾町	13,717,683	153,339,667	28,891,632	124,448,035	3,096,483	573,858	2,522,625
東員町	0	0	0	0	0	0	0
菟野町	264,000	827,564	157,166	670,398	22,014	4,142	17,872
朝日町	23,644,634	13,190,664	1,626,059	11,564,605	376,428	46,937	329,491
越前町	7,530	517,445	65,381	452,064	15,368	1,942	13,426
川越町	0	0	0	0	0	0	0
多気町	889,407	41,011,759	4,868,322	36,143,437	667,178	77,095	590,083
明和町	91,640	3,062,604	609,601	2,453,003	69,509	14,357	55,152
大台町	6,316,812	75,782,289	5,783,990	69,998,299	1,314,335	103,265	1,211,070
玉城町	488,268	7,974,060	1,034,075	6,939,985	210,473	26,941	183,532
大南町	1,596,371	47,477,609	6,568,874	40,908,735	593,112	62,070	531,042
伊勢北町	45,014,167	52,982,871	6,886,692	46,096,179	787,804	98,991	688,813
紀勢北町	10,171,623	104,887,144	7,895,290	96,991,854	1,861,602	145,443	1,716,159
紀勢南町	31,102,042	43,132,901	4,428,956	38,703,945	697,730	64,118	633,612
紀勢北町	3,371,823	41,754,847	8,548,294	33,206,553	465,120	81,783	383,337
紀勢南町	4,948,573	38,881,583	4,337,517	34,544,066	589,473	63,502	525,971
市町計	164,268,026	1,015,742,857	130,449,915	885,292,942	20,437,528	2,495,245	17,942,283
町計	127,906,890	471,483,340	52,810,217	418,673,123	7,670,146	790,586	6,879,560
県計	292,174,916	1,487,226,197	183,260,132	1,303,966,065	28,107,674	3,285,831	24,821,843

(単位：千円)

(単位：筆)

項目	課 税 標 準 額			筆 数			平均価格 (円/㎡)
	総額 (チ)	法定免税点未満のもの (チ) - (リ)	法定免税点以上のもの (ヌ)	非課税地筆数 (リ)	評価総筆数 (ヲ)	法定免税点未満のもの (ヲ) - (カ)	
市町名	(チ)	(リ)	(ヌ)	(リ)	(ヲ)	(カ)	(ホ)/(ロ)
津市	5,335,833	494,242	4,841,591	7,693	114,578	18,101	96,477
日市	560,847	96,779	464,068	2,549	26,458	5,026	21,432
伊勢市	828,132	90,266	737,866	2,496	21,731	6,342	15,389
松阪市	2,883,169	254,012	2,629,157	5,460	66,671	11,294	55,377
桑名市	223,762	31,664	192,098	764	11,231	1,686	9,545
名張市	372,476	57,535	314,941	3,109	16,279	2,715	13,564
鈴鹿市	672,911	139,461	533,450	3,165	33,329	9,873	23,456
尾鷲市	738,326	60,110	678,216	2,725	11,451	3,130	8,321
山羽市	1,128,679	142,413	986,266	3,181	27,729	4,451	23,278
熊野市	1,204,596	85,850	1,118,746	1,688	14,047	3,793	10,254
熊野市	1,470,736	168,328	1,302,408	3,528	25,923	9,486	16,437
いなべ市	744,636	83,336	661,297	2,140	41,939	6,091	35,848
志摩市	1,159,026	217,091	941,935	3,495	55,572	24,779	30,793
伊賀市	3,095,239	573,333	2,521,906	8,566	174,881	45,043	129,838
木曾町	0	0	0	0	0	0	0
東員町	21,938	4,079	17,859	231	1,504	267	1,237
菟野町	376,428	46,937	329,491	2,361	10,090	2,409	7,681
朝日町	15,368	1,942	13,426	16	686	83	603
越前町	0	0	0	0	0	0	0
川越町	667,164	77,095	590,069	1,550	25,633	3,645	21,988
多気町	69,509	14,357	55,152	244	4,061	871	3,190
大台町	1,314,315	103,265	1,211,050	1,573	23,061	3,769	19,292
玉城町	210,473	26,941	183,532	1,433	11,843	1,797	10,046
大南町	593,111	62,071	531,040	884	24,974	3,511	21,463
大南町	787,804	98,991	688,813	2,959	16,521	3,640	12,881
伊勢北町	1,861,602	145,443	1,716,159	1,990	29,592	8,112	21,480
伊勢南町	697,719	64,107	633,612	3,717	14,077	2,673	11,404
紀勢北町	465,112	81,783	383,329	458	12,711	4,085	8,626
紀勢南町	589,473	63,502	525,971	3,002	15,062	3,065	11,997
市町計	20,418,365	2,494,420	17,923,945	50,559	641,819	151,810	490,009
町計	7,670,016	790,513	6,879,503	20,418	189,815	37,927	151,888
県計	28,088,381	3,284,933	24,803,448	70,977	831,634	189,737	641,897

第25表 平成29年度 土地の地目別地積・決定価格・課税標準額・筆数

(9) 介在山林

(単位：㎡、千円)

項目	地 積				決 定 価 格		
	非課税地積 (イ)	評価総地積 (ロ)	法定免税点未満 のもの (口) - (ニ) (ハ)	法定免税点以上 のもの (ニ)	総額 (ホ)	法定免税点未満 のもの (ホ) - (ト) (ヘ)	法定免税点以上 のもの (ト)
市町名							
津市	652,421	459,618	42,748	416,870	474,298	3,667	470,631
四日市市	93,748	77,676	714	76,962	321,423	1,774	319,649
伊勢市	0	0	0	0	0	0	0
松阪市	753	251,087	260	250,827	951,316	1,245	950,071
桑名市	30,904	182,862	32,505	150,357	8,813	745	8,068
鈴鹿市	0	0	0	0	0	0	0
名張市	0	0	0	0	0	0	0
尾鷲市	0	0	0	0	0	0	0
亀山市	0	0	0	0	0	0	0
鳥羽市	0	0	0	0	0	0	0
熊野市	0	0	0	0	0	0	0
なべ町	0	251	31	220	309	62	247
志摩市	0	0	0	0	0	0	0
伊賀市	14,415	34,792	4,649	30,143	57,630	3,814	53,816
木曾町	0	0	0	0	0	0	0
東員町	86,723	97,871	25,922	71,949	4,301	1,070	3,231
菟野町	0	0	0	0	0	0	0
朝日町	29,691	39,958	5,877	34,081	1,187	175	1,012
川越町	0	0	0	0	0	0	0
多気町	0	0	0	0	0	0	0
明和町	0	366	0	366	1,793	0	1,793
大台町	0	0	0	0	0	0	0
玉城町	338,040	581	0	581	2,847	0	2,847
度会町	0	0	0	0	0	0	0
大南町	0	0	0	0	0	0	0
伊勢町	0	0	0	0	0	0	0
北紀町	0	0	0	0	0	0	0
御浜町	0	0	0	0	0	0	0
紀伊町	0	0	0	0	0	0	0
市町計	792,241	1,006,286	80,907	925,379	1,813,789	11,307	1,802,482
町計	454,454	138,776	31,799	106,977	10,128	1,245	8,883
県計	1,246,695	1,145,062	112,706	1,032,356	1,823,917	12,552	1,811,365

(単位：千円)

(単位：筆)

項目	課 税 標 準 額			筆 数				平均価格 (円/㎡)
	総額 (チ)	法定免税点未満 のもの (チ) - (ヌ) (リ)	法定免税点以上 のもの (ヌ)	非課税地筆数 (ル)	評価総筆数 (ヲ)	法定免税点未満 のもの (ヲ) - (カ) (ワ)	法定免税点以上 のもの (カ)	
市町名								
津市	466,750	3,667	463,083	381	1,117	113	1,004	1,032
四日市市	218,446	1,225	217,221	68	299	16	283	4,138
伊勢市	0	0	0	0	0	0	0	0
松阪市	663,943	865	663,078	2	497	8	489	3,789
桑名市	8,813	745	8,068	32	179	31	148	48
鈴鹿市	0	0	0	0	0	0	0	0
名張市	0	0	0	0	0	0	0	0
尾鷲市	0	0	0	0	0	0	0	0
亀山市	0	0	0	0	0	0	0	0
鳥羽市	0	0	0	0	0	0	0	0
熊野市	0	0	0	0	0	0	0	0
なべ町	215	43	172	0	4	1	3	1,231
志摩市	0	0	0	0	0	0	0	0
伊賀市	37,003	2,493	34,510	29	106	22	84	1,656
木曾町	0	0	0	0	0	0	0	0
東員町	2,997	747	2,250	46	259	51	208	44
菟野町	0	0	0	0	0	0	0	0
朝日町	1,187	175	1,012	76	101	13	88	30
川越町	0	0	0	0	0	0	0	0
多気町	0	0	0	0	0	0	0	0
明和町	1,083	0	1,083	0	1	0	1	4,899
大台町	0	0	0	0	0	0	0	0
玉城町	1,720	0	1,720	56	3	0	3	4,900
度会町	0	0	0	0	0	0	0	0
大南町	0	0	0	0	0	0	0	0
伊勢町	0	0	0	0	0	0	0	0
北紀町	0	0	0	0	0	0	0	0
御浜町	0	0	0	0	0	0	0	0
紀伊町	0	0	0	0	0	0	0	0
市町計	1,395,170	9,038	1,386,132	512	2,202	191	2,011	1,802
町計	6,987	922	6,065	178	364	64	300	73
県計	1,402,157	9,960	1,392,197	690	2,566	255	2,311	1,593

第25表 平成29年度 土地の地目別地積・決定価格・課税標準額・筆数

(10) 牧場

(単位：㎡、千円)

項目	地 積				決 定 価 格			
	非課税地積 (イ)	評価総地積 (ロ)	法定免税点未満 のもの (口) - (ニ) (ハ)	法定免税点以上 のもの (ニ) (ヘ)	総額 (ホ)	法定免税点未満 のもの (ホ) - (ト) (ヘ)	法定免税点以上 のもの (ト)	
津市	0	0	0	0	0	0	0	
四日市	0	0	0	0	0	0	0	
伊勢市	0	0	0	0	0	0	0	
松阪市	158,228	23,621	0	23,621	2,489	0	2,489	
名張市	0	0	0	0	0	0	0	
鈴鹿市	0	1,305	0	1,305	214	0	214	
亀山市	0	0	0	0	0	0	0	
尾鷲市	0	0	0	0	0	0	0	
鳥羽市	417	469,920	2,767	467,153	18,421	109	18,312	
熊野市	0	0	0	0	0	0	0	
いなべ市	0	0	0	0	0	0	0	
志摩市	0	0	0	0	0	0	0	
伊賀市	0	0	0	0	0	0	0	
木曾町	0	0	0	0	0	0	0	
東員町	0	0	0	0	0	0	0	
菟野町	0	0	0	0	0	0	0	
朝日町	0	0	0	0	0	0	0	
川越町	0	0	0	0	0	0	0	
多気町	0	1,936	0	1,936	309	0	309	
大台町	0	0	0	0	0	0	0	
大玉町	0	0	0	0	0	0	0	
大城町	78	0	0	0	0	0	0	
大紀町	0	0	0	0	0	0	0	
伊勢町	0	3,379	0	3,379	456	0	456	
北浜町	0	0	0	0	0	0	0	
御紀町	0	0	0	0	0	0	0	
市計	158,645	494,846	2,767	492,079	21,124	109	21,015	
町計	78	3,315	0	3,315	765	0	765	
県計	158,723	500,161	2,767	497,394	21,889	109	21,780	

(単位：千円)

(単位：筆)

項目	課 税 標 準 額			筆 数				平均価格 (円/㎡)
	総額 (チ)	法定免税点未満 のもの (チ) - (リ) (リ)	法定免税点以上 のもの (ヌ)	非課税地筆数 (ル)	評価総筆数 (ヲ)	法定免税点未満 のもの (ヲ) - (カ) (ワ)	法定免税点以上 のもの (カ)	
津市	0	0	0	0	0	0	0	0
四日市	0	0	0	0	0	0	0	0
伊勢市	0	0	0	0	0	0	0	0
松阪市	2,489	0	2,489	42	6	0	6	105
名張市	0	0	0	0	0	0	0	0
鈴鹿市	214	0	214	0	1	0	1	164
亀山市	0	0	0	0	0	0	0	0
尾鷲市	0	0	0	0	0	0	0	0
鳥羽市	18,421	109	18,312	3	29	2	27	39
熊野市	0	0	0	0	0	0	0	0
いなべ市	0	0	0	0	0	0	0	0
志摩市	0	0	0	0	0	0	0	0
伊賀市	0	0	0	0	0	0	0	0
木曾町	0	0	0	0	0	0	0	0
東員町	0	0	0	0	0	0	0	0
菟野町	0	0	0	0	0	0	0	0
朝日町	0	0	0	0	0	0	0	0
川越町	0	0	0	0	0	0	0	0
多気町	309	0	309	0	2	0	2	160
大台町	0	0	0	0	0	0	0	0
大玉町	0	0	0	0	0	0	0	0
大城町	0	0	0	1	0	0	0	0
大紀町	0	0	0	0	0	0	0	0
伊勢町	456	0	456	0	3	0	3	135
北浜町	0	0	0	0	0	0	0	0
御紀町	0	0	0	0	0	0	0	0
市計	21,124	109	21,015	45	36	2	34	43
町計	765	0	765	1	5	0	5	144
県計	21,889	109	21,780	46	41	2	39	44



第25表 平成29年度 土地の地目別地積・決定価格・課税標準額・筆数

(11) 原野

(単位：㎡、千円)

項目	地 積				決 定 価 格		
	非課税地積 (イ)	評価総地積 (ロ)	法定免税点未満 のもの (ロ) - (二) (ハ)	法定免税点以上 のもの (二) (ニ)	総額 (ホ)	法定免税点未満 のもの (ホ) - (ト) (ヘ)	法定免税点以上 のもの (ト) (ト)
津市	791,164	3,849,101	447,354	3,401,747	176,885	14,682	162,203
四日市市	524,417	1,082,476	204,012	878,464	212,539	8,682	203,857
伊勢市	364,238	556,423	114,736	441,687	25,362	4,313	21,049
松阪市	625,216	1,933,668	380,968	1,552,700	220,733	10,545	210,188
桑名市	48,176	455,591	104,514	351,077	32,135	2,636	29,499
鈴鹿市	981,424	1,825,681	262,449	1,563,232	122,438	14,125	108,313
名張市	109,498	929,499	264,924	664,575	21,972	6,066	15,906
鈴鹿市	74,982	275,192	107,159	168,033	78,992	4,431	74,561
尾鷲市	95,997	988,495	175,141	813,354	15,725	2,916	12,809
山羽市	40,622	403,760	46,748	357,012	12,517	1,450	11,067
熊野市	308,454	4,381,885	1,672,495	2,709,390	19,087	7,876	11,211
いなべ市	387,528	3,593,914	568,134	3,025,780	60,729	10,016	50,713
志摩市	350,505	6,648,851	1,586,433	5,062,418	194,852	33,352	161,500
伊予市	599,948	4,064,085	1,059,394	3,004,671	65,464	17,544	47,920
曾根町	0	0	0	0	0	0	0
東員町	11,094	52,220	12,830	39,390	2,919	402	2,517
孤野町	487,345	1,701,721	459,913	1,241,808	25,759	6,585	19,174
朝日町	226	0	0	0	0	0	0
川越町	101,113	9,439	1,582	7,857	625	125	500
多気町	61,694	1,096,405	248,895	847,510	12,981	2,933	10,048
明和町	63,193	412,202	95,805	316,397	3,408	666	2,742
大玉町	42,527	710,597	176,349	534,248	3,407	815	2,592
台城町	23,977	220,271	43,755	176,516	8,040	1,597	6,443
大紀町	76,849	472,794	94,085	378,709	5,521	1,083	4,438
南伊勢町	119,668	813,833	210,595	603,238	6,200	2,078	4,122
北勢町	86,370	919,027	159,158	759,869	17,459	2,727	14,732
紀伊町	369,873	1,254,751	216,730	1,038,021	56,686	8,295	48,391
御宝町	422,329	1,116,865	315,807	801,058	5,410	1,538	3,872
宝町	68,032	443,714	108,422	335,292	1,486	380	1,106
市計	5,302,169	30,988,601	6,994,461	23,994,140	1,259,430	138,634	1,120,796
町計	1,934,290	9,223,839	2,143,926	7,079,913	149,901	29,224	120,677
県計	7,236,459	40,212,440	9,138,387	31,074,053	1,409,331	167,858	1,241,473

(単位：千円)

(単位：筆)

項目	課 税 標 準 額			筆 数				平均価格 (円/㎡) (ホ)/(ロ)
	総額 (チ)	法定免税点未満 のもの (チ) - (ヌ) (リ)	法定免税点以上 のもの (ヌ) (ニ)	非課税地筆数 (ル)	評価総筆数 (ヲ)	法定免税点未満 のもの (ヲ) - (カ) (ワ)	法定免税点以上 のもの (カ) (ト)	
津市	155,737	14,520	141,217	1,135	8,686	1,550	7,136	46
四日市市	157,433	8,498	148,935	450	2,855	598	2,257	196
伊勢市	25,362	4,313	21,049	535	2,092	442	1,650	46
松阪市	165,161	9,605	155,556	985	7,705	1,672	6,033	114
桑名市	30,922	2,602	28,320	254	1,927	350	1,577	71
鈴鹿市	113,119	13,785	99,334	845	3,350	621	2,729	67
名張市	21,972	6,066	15,906	349	4,080	1,140	2,940	24
鈴鹿市	57,865	4,107	53,758	143	925	379	546	287
山羽市	15,725	2,916	12,809	313	2,714	488	2,226	16
熊野市	12,517	1,450	11,067	139	957	197	760	31
いなべ市	19,087	7,876	11,211	624	8,744	4,049	4,695	4
志摩市	60,728	10,016	50,712	912	9,037	1,553	7,484	17
伊予市	194,688	33,281	161,407	844	11,072	3,852	7,220	29
曾根町	65,463	17,544	47,919	817	13,083	3,304	9,779	16
東員町	2,482	395	2,087	57	206	48	158	56
孤野町	25,759	6,585	19,174	280	2,012	734	1,278	15
朝日町	0	0	0	3	0	0	0	0
川越町	623	125	498	109	53	8	45	66
多気町	12,972	2,934	10,038	297	2,638	443	2,195	12
明和町	3,398	663	2,735	84	685	186	499	8
大玉町	3,404	816	2,588	360	3,413	819	2,594	5
台城町	8,040	1,597	6,443	114	1,055	166	889	37
大紀町	5,521	1,083	4,438	106	1,854	356	1,498	12
南伊勢町	6,200	2,078	4,122	451	2,572	722	1,850	8
北勢町	17,451	2,727	14,724	422	3,588	605	2,983	19
紀伊町	56,670	8,296	48,374	1011	2,702	633	2,069	45
御宝町	5,408	1,537	3,871	326	3,367	1,118	2,249	5
宝町	1,473	367	1,106	118	2,068	435	1,633	3
市計	1,095,779	136,579	959,200	8,345	77,227	20,195	57,032	41
町計	149,401	29,224	120,177	3,738	26,213	6,273	19,940	16
県計	1,245,180	165,782	1,079,398	12,083	103,440	26,468	76,972	35

第25表 平成29年度 土地の地目別地積・決定価格・課税標準額・筆数

(12) 雑種地

項目	地 積				決 定 価 格			
	非課税地積	評価総地積	法定免税点未満	法定免税点以上	総額	法定免税点未満	法定免税点以上	
			のもの (ロ) - (ハ)	のもの (ニ)		のもの (ホ) - (ト)	のもの (ト)	
市町名	(イ)	(ロ)	(ハ)	(ニ)	(ホ)	(ヘ)	(ト)	
津市	5,318,836	34,889,430	2,105,200	32,784,230	91,991,203	201,837	91,789,366	
日市	5,882,239	10,755,634	203,203	10,552,431	110,980,635	31,874	110,948,761	
伊勢市	1,021,253	5,698,252	112,559	5,585,693	42,793,402	30,360	42,763,042	
松阪市	1,717,094	9,597,065	97,381	9,499,684	33,540,737	54,963	33,485,774	
名張市	2,141,845	4,865,965	12,252	4,853,713	44,624,189	35,870	44,588,319	
鈴鹿市	27,126,755	12,939,754	106,880	12,832,874	76,609,982	45,075	76,564,907	
鹿嶋市	713,727	2,924,767	3,838	2,920,929	10,258,576	7,923	10,250,653	
尾鷲市	456,755	1,263,719	31,900	1,231,819	6,447,325	24,106	6,423,219	
山羽市	12,411,660	7,964,367	142,385	7,821,982	16,850,427	5,187	16,845,240	
熊野市	910,003	3,774,849	199,064	3,575,785	2,784,697	24,616	2,760,081	
いなべ市	1,008,426	1,430,826	69,271	1,361,555	1,627,261	13,712	1,613,549	
志摩市	1,677,788	9,350,110	51,901	9,298,209	14,934,514	30,324	14,904,190	
伊賀市	903,541	7,536,938	863,923	6,673,015	7,460,266	21,011	7,439,255	
木曾町	2,892,972	19,118,906	2,434,333	16,684,573	18,459,158	68,276	18,390,882	
東員町	2,900,814	253,570	1,005	252,565	1,592,744	1,250	1,591,494	
菰野町	524,441	1,760,159	1,892	1,758,267	5,881,767	5,033	5,876,734	
朝川町	3,261,425	5,008,213	30,645	4,977,568	12,799,731	19,979	12,779,752	
日越町	78,159	254,461	170	254,291	2,878,363	1,123	2,877,240	
多気町	265,326	1,158,206	1,029	1,157,177	14,443,612	2,287	14,441,325	
大明町	346,294	1,485,836	85,837	1,399,999	1,952,806	9,667	1,943,139	
台城町	614,171	1,445,627	8,357	1,437,270	6,526,436	4,243	6,522,193	
会紀町	269,801	940,625	6,633	933,992	3,835,765	7,471	3,828,294	
大南町	129,813	1,356,680	147,578	1,209,102	1,135,846	6,063	1,129,783	
伊勢町	307,377	395,638	33,681	361,957	250,351	5,223	245,128	
北浜町	288,346	1,332,747	247,378	1,085,369	212,079	6,003	206,076	
御紀町	915,672	1,428,233	265,131	1,163,102	249,792	19,410	230,382	
市計	2,274,605	2,534,425	80,021	2,454,404	5,606,836	22,687	5,584,149	
町計	1,329,525	864,825	66,645	798,180	1,320,002	3,115	1,316,887	
県計	630,358	298,041	21,907	276,134	1,355,681	3,480	1,352,201	
合計	64,182,894	132,110,582	6,434,090	125,676,492	479,362,372	595,134	478,767,238	
町計	14,136,127	20,517,286	997,909	19,519,377	60,041,811	117,034	59,924,777	
県計	78,319,021	152,627,868	7,431,999	145,195,869	539,404,183	712,168	538,692,015	

項目	課 税 標 準 額			筆 数				平均価格 (円/㎡)
	総額	法定免税点未満	法定免税点以上	非課税地筆数	評価総筆数	法定免税点未満	法定免税点以上	
		のもの (チ) - (ヌ)	のもの (ウ)			のもの (フ) - (カ)	のもの (カ)	
市町名	(チ)	(リ)	(ヌ)	(ル)	(ヲ)	(ウ)	(カ)	(ホ)/(ロ)
津市	60,932,942	149,267	60,783,675	9,382	48,514	6,823	41,691	2,637
日市	76,375,286	24,905	76,350,381	5,801	18,207	606	17,601	10,318
伊勢市	29,654,567	23,352	29,631,215	3,404	12,257	569	11,688	7,510
松阪市	24,338,612	39,249	24,299,363	4,454	17,446	485	16,961	3,495
名張市	30,703,406	24,655	30,678,751	4,108	10,877	282	10,595	9,171
鈴鹿市	53,754,711	32,967	53,721,744	92,212	21,770	624	21,146	5,921
鹿嶋市	7,127,617	5,021	7,122,596	1,039	4,819	53	4,766	3,507
尾鷲市	4,534,754	17,235	4,517,519	1,832	3,768	208	3,560	5,102
山羽市	11,488,705	4,363	11,484,342	9,423	11,617	427	11,190	2,116
熊野市	2,113,086	18,826	2,094,260	1,916	5,788	731	5,057	738
いなべ市	1,139,138	9,843	1,129,295	2,095	3,866	403	3,463	1,137
志摩市	10,366,517	20,934	10,345,583	2,442	10,462	268	10,194	1,597
伊賀市	6,411,534	19,621	6,391,913	2,329	12,301	3,333	8,968	990
木曾町	14,810,786	61,442	14,749,344	7,041	46,019	10,750	35,269	965
東員町	1,113,927	892	1,113,035	295	603	30	573	6,281
菰野町	4,058,411	3,524	4,054,887	597	1,831	33	1,798	3,342
朝川町	8,835,300	14,161	8,821,139	508	5,581	149	5,432	2,556
日越町	2,010,563	771	2,009,792	191	881	9	872	11,312
多気町	10,026,651	1,628	10,025,023	224	1,098	11	1,087	12,471
大明町	1,323,938	7,219	1,316,719	818	4,129	273	3,856	1,314
台城町	4,608,770	2,948	4,605,822	736	2,796	57	2,739	4,515
会紀町	2,681,850	4,553	2,677,297	1,071	2,988	50	2,938	4,078
大南町	930,474	5,858	924,616	639	2,797	463	2,334	837
伊勢町	191,064	4,260	186,804	115	1,263	146	1,117	633
北浜町	173,069	5,943	167,126	1,309	3,456	729	2,727	159
御紀町	201,780	19,230	182,550	2,838	4,308	1,243	3,065	175
市計	3,609,590	16,698	3,592,892	3,889	6,024	314	5,710	2,212
町計	908,764	2,660	906,104	1,025	2,036	154	1,882	1,526
県計	976,905	2,546	974,359	2,061	1,685	78	1,607	4,549
合計	333,751,661	451,680	333,299,981	147,478	227,711	25,562	202,149	3,628
町計	41,651,056	92,891	41,558,165	16,316	41,476	3,739	37,737	2,926
県計	375,402,717	544,571	374,858,146	163,794	269,187	29,301	239,886	3,534

第25表 平成29年度 土地の地目別地積・決定価格・課税標準額・筆数

(13) 合計

(単位：㎡、千円)

項目 市町名	地 積				決 定 価 格		
	非課税地積 (イ)	評価総地積 (ロ)	法定免税点未満 のもの (ハ)	法定免税点以上 のもの (ニ)	総額 (ホ)	法定免税点未満 のもの (ヘ)	法定免税点以上 のもの (ト)
			(ロ) - (ハ)	(ニ)		(ホ) - (ヘ)	(ト)
津市	150,603.574	373,003.138	26,620.160	346,382.978	1,028,560.947	6,487.234	1,022,073.713
日市	39,618.424	130,037.383	6,092.088	123,945.295	1,404,509.569	2,071.711	1,402,437.858
伊勢市	105,681.699	97,439.475	7,062.938	90,376.537	467,432.098	2,341.545	465,090.553
松阪市	172,416.458	310,758.812	20,012.629	290,746.183	545,509.590	4,014.911	541,494.679
桑名市	49,696.933	65,265.704	2,887.064	62,378.640	629,839.190	1,398.797	628,440.393
鈴鹿市	36,937.039	127,140.400	5,460.341	121,680.059	729,734.636	1,557.513	728,177.123
名張市	18,150.190	66,686.333	9,106.886	57,579.447	217,622.013	3,921.681	213,700.332
尾張市	65,770.268	53,397.984	5,308.439	48,089.545	50,374.875	2,923.666	47,451.209
山羽市	41,496.616	89,959.581	8,136.669	81,822.912	174,196.376	1,077.549	173,118.827
野々市市	24,237.099	64,898.990	5,143.989	59,755.001	46,990.940	1,546.288	45,444.652
いなほ市	100,657.040	158,238.256	25,317.932	132,920.324	38,976.588	2,751.285	36,225.303
なまこ市	43,914.057	96,659.943	6,466.133	90,193.810	144,580.903	1,214.819	143,366.084
志摩市	31,984.881	113,660.938	17,689.568	95,971.370	127,471.422	5,198.671	122,272.751
伊賀市	92,008.653	279,560.426	37,015.957	242,544.469	294,040.191	6,420.556	287,619.635
木曾町	5,466.464	6,975.536	108.201	6,867.335	26,474.708	42.021	26,432.687
東員町	7,919.220	14,760.780	734.814	14,025.966	82,588.627	222.248	82,366.379
菟野町	44,080.790	49,715.892	3,393.581	46,322.311	137,339.577	1,172.849	136,166.728
朝川町	1,027.293	4,195.869	257.687	3,938.182	55,684.855	64.344	55,620.511
越前町	1,918.601	5,601.399	67.768	5,533.631	91,961.110	87.481	91,873.629
和气町	11,223.839	67,479.609	6,336.923	61,142.686	37,870.521	601.218	37,269.303
大明町	6,729.316	31,306.711	1,953.406	29,353.305	67,721.836	379.088	67,342.748
大玉町	141,500.847	86,778.153	6,956.221	79,821.932	22,018.333	853.927	21,164.406
台城町	5,953.275	27,520.387	1,847.415	25,672.972	46,110.647	306.903	45,803.744
大南町	25,505.646	58,733.671	7,387.510	51,346.161	13,442.945	394.178	13,048.767
紀勢町	104,106.262	64,923.023	8,715.510	56,207.513	11,186.451	1,549.182	9,637.269
伊勢北町	42,608.283	121,095.645	10,611.714	110,483.931	19,002.776	3,465.351	15,537.425
北浜町	97,657.225	54,762.553	5,774.750	48,987.803	37,000.796	2,871.897	34,128.899
御紀町	10,029.571	60,689.429	10,888.045	49,801.384	19,390.632	839.117	18,551.515
御紀町	31,766.204	47,853.796	5,199.943	42,653.853	27,195.327	940.619	26,254.708
市計	973,172.931	2,026,707.363	182,320.793	1,844,386.570	5,899,839.338	42,926.226	5,856,913.112
町計	537,492.836	702,392.453	70,233.488	632,158.965	694,989.141	13,790.423	681,198.718
県計	1,510,665.767	2,729,099.816	252,554.281	2,476,545.535	6,594,828.479	56,716.649	6,538,111.830

(単位：千円)

(単位：筆)

項目 市町名	課 税 標 準 額			非課税地筆数 (ル)	筆 数			平均価格 (円/㎡) (ホ)/(ロ)
	総額 (チ)	法定免税点未満 のもの (チ) - (リ)	法定免税点以上 のもの (リ)		評価総筆数 (ヲ)	法定免税点未満 のもの (ヲ) - (ワ)	法定免税点以上 のもの (ワ)	
津市	408,609.223	2,131.709	406,477.514	220.694	585.105	48.418	536.687	2.758
日市	586,062.354	674.252	585,388.102	136.091	356.513	13.792	342.721	10.801
伊勢市	185,639.412	635.399	185,004.013	45.963	214.433	14.883	199.550	4.797
松阪市	228,922.033	1,249.172	227,672.861	170.179	369.920	29.623	340.297	1.755
桑名市	238,064.918	403.436	237,661.482	65.055	202.634	9.037	193.597	9.650
鈴鹿市	301,622.501	600.427	301,022.074	114.466	288.205	10.778	277.427	5.740
名張市	85,500.765	883.241	84,617.524	40.505	150.367	19.090	131.277	3.263
尾張市	21,326.859	608.928	20,717.931	18.105	45.528	10.796	34.732	943
山羽市	81,143.001	420.679	80,722.322	56.382	128.327	9.346	118.981	1,936
野々市市	22,033.791	414.837	21,618.954	14.504	59.345	11.660	47.685	724
いなほ市	16,515.344	798.332	15,717.012	38.496	100.220	34.332	65.888	246
なまこ市	70,210.780	458.850	69,751.930	73.940	166.723	13.440	153.283	1,496
志摩市	57,277.230	1,256.494	56,020.736	46.036	174.927	43.668	131.259	1,122
伊賀市	149,072.441	2,151.995	146,920.446	177.925	468.837	79.227	389.610	1,052
木曾町	12,436.483	18.852	12,417.631	8.085	12.276	250	12.026	3,795
東員町	31,662.808	94.195	31,568.613	16.051	36.617	1.600	35.017	5,595
菟野町	58,241.458	333.120	57,908.338	14.018	79.727	6.327	73.400	2,762
朝川町	23,383.759	28.017	23,355.742	5.234	14.251	533	13.718	13,271
越前町	44,706.171	22.388	44,683.783	8.151	13.241	247	12.994	16,418
和气町	18,121.403	242.598	17,878.805	40.069	80.330	7.383	72.947	561
大明町	28,865.927	148.660	28,717.267	2.172	55.538	3.508	52.030	2,163
大玉町	10,476.316	288.382	10,187.934	36.661	61.710	8.780	52.930	254
台城町	19,421.153	129.027	19,292.126	18.174	45.203	3.728	41.475	1,676
大南町	5,701.450	159.189	5,542.261	21.995	55.421	6.483	48.938	229
紀勢町	4,764.534	418.127	4,346.407	30.009	50.992	10.843	40.149	172
伊勢北町	7,685.859	808.557	6,877.302	24.542	85.489	22.414	63.075	157
北浜町	15,139.080	616.121	14,522.959	31.494	56.954	9.766	47.188	677
御紀町	7,820.833	312.613	7,508.220	10.441	53.810	11.079	42.731	320
御紀町	10,492.256	253.752	10,238.504	14.915	48.093	7.051	41.042	568
市計	2,452,000.652	12,687.751	2,439,312.901	1,218.341	3,311.084	348.090	2,962.994	2,911
町計	298,919.490	3,873.598	295,045.892	282.011	749.652	99.992	649.660	989
県計	2,750,920.142	16,561.349	2,734,358.793	1,500.352	4,060.736	448.082	3,612.654	2,416

第26表 平成29年度 家屋の概要

(1) 総括

項目 市町名	納税義務者数		棟数 (棟)	床面積 (㎡)	決定価格 (千円)	平均価格 (円/㎡)
	(人)	うち個人 (人)				
津市	102,472	99,391	197,661	22,185,323	575,327,138	25,933
四日市	102,011	98,011	171,902	24,863,103	707,971,428	28,475
伊勢市	51,077	49,255	97,678	9,765,344	241,263,546	24,706
松阪市	63,592	61,448	139,154	13,662,479	309,806,957	22,676
桑名市	49,388	47,625	69,963	10,641,678	291,876,668	27,428
鈴鹿市	67,429	65,216	126,215	15,644,797	427,033,031	27,296
名張市	30,235	29,480	47,913	5,703,861	139,675,995	24,488
尾鷲市	9,741	9,426	15,486	1,489,545	26,192,729	17,584
山羽市	18,798	18,122	40,356	5,637,495	169,394,596	30,048
熊野市	9,817	8,878	16,273	2,109,107	65,435,545	31,025
いなべ市	11,029	10,787	19,988	1,495,333	24,707,229	16,523
志摩市	16,689	15,999	43,944	5,760,280	123,502,950	21,440
伊賀市	27,451	26,293	57,288	4,816,875	118,294,053	24,558
木曾町	37,471	35,839	90,197	10,798,185	235,945,787	21,851
東員町	2,360	2,228	4,709	647,974	14,359,325	22,160
菟野町	9,006	8,731	16,108	2,141,655	50,202,019	23,441
菟野町	15,657	14,794	35,791	3,528,359	81,531,537	23,107
朝日町	3,413	3,302	5,866	921,917	25,452,622	27,608
川越町	4,565	4,252	7,840	1,442,154	47,286,795	32,789
多気町	6,825	6,582	19,248	1,901,939	45,347,244	23,843
明和町	9,724	9,419	20,578	1,909,170	40,972,580	21,461
大台町	5,029	4,862	12,339	931,592	14,273,679	15,322
大玉町	6,468	6,229	12,873	1,403,274	32,727,924	23,323
度会町	4,009	3,911	9,715	715,741	12,345,127	17,248
大南町	5,428	5,277	12,813	930,769	11,387,511	12,235
伊勢北町	8,735	8,478	15,839	1,227,973	15,937,222	12,978
紀伊北町	8,929	8,682	15,333	1,395,671	19,783,944	14,175
紀伊東町	5,087	4,969	11,005	711,690	10,845,685	15,239
紀伊宝町	5,349	5,243	9,626	846,376	13,647,004	16,124
市町計	597,200	575,770	1,134,018	134,573,405	3,456,427,652	25,684
町計	100,584	96,959	209,683	20,656,254	436,100,218	21,112
県計	697,784	672,729	1,343,701	155,229,659	3,892,527,870	25,076

項目 市町名	木造				非木造			
	棟数 (棟)	床面積 (㎡)	決定価格 (千円)	平均価格 (円/㎡)	棟数 (棟)	床面積 (㎡)	決定価格 (千円)	平均価格 (円/㎡)
津市	139,024	11,309,300	222,441,641	19,669	58,637	10,876,023	352,885,497	32,446
四日市	114,420	10,252,278	223,938,640	21,843	57,482	14,610,825	484,032,788	33,128
伊勢市	63,172	4,917,960	103,505,752	21,046	34,506	4,847,384	137,757,794	28,419
松阪市	95,660	7,000,131	133,160,699	19,023	43,494	6,662,348	176,646,258	26,514
桑名市	46,965	5,220,042	109,219,042	20,923	22,998	5,421,636	182,657,626	33,690
鈴鹿市	81,824	6,776,070	157,397,189	23,228	44,391	8,868,727	269,635,842	30,403
名張市	35,623	3,232,057	61,868,217	19,142	12,290	2,471,804	77,807,778	31,478
尾鷲市	12,749	1,005,845	12,580,640	12,508	2,737	483,700	13,612,089	28,142
山羽市	26,328	2,141,704	45,236,703	21,122	14,028	3,495,791	124,157,893	35,516
熊野市	10,815	832,402	13,401,022	16,099	5,458	1,276,705	52,034,523	40,757
いなべ市	17,539	1,105,068	13,687,754	12,386	2,449	390,265	11,019,475	28,236
志摩市	26,962	2,609,592	45,366,731	17,385	16,982	3,150,688	78,136,219	24,800
伊賀市	40,008	2,580,952	39,344,626	15,244	17,280	2,235,923	78,949,427	35,310
木曾町	67,399	5,345,389	80,974,692	15,149	22,798	5,452,796	154,971,095	28,420
東員町	2,932	276,178	5,151,245	18,652	1,777	371,796	9,208,080	24,766
菟野町	10,411	1,050,370	20,006,324	19,047	5,697	1,091,285	30,195,695	27,670
菟野町	24,421	1,832,703	40,191,578	21,930	11,370	1,695,656	41,339,959	24,380
朝日町	3,881	405,202	11,349,659	28,010	1,985	516,715	14,102,963	27,294
川越町	4,745	497,708	12,045,533	24,202	3,095	944,446	35,241,262	37,314
多気町	12,423	890,369	14,304,649	16,066	6,825	1,011,570	31,042,595	30,688
明和町	14,023	1,092,971	21,058,426	19,267	6,555	816,199	19,914,154	24,399
大台町	8,900	599,351	8,955,313	14,942	3,439	332,241	5,318,366	16,008
大玉町	8,764	720,653	14,829,490	20,578	4,109	682,621	17,898,434	26,220
度会町	6,268	456,720	7,678,759	16,813	3,447	259,021	4,666,368	18,015
大南町	9,209	589,360	6,269,694	10,638	3,604	341,409	5,117,817	14,990
伊勢北町	11,213	800,615	7,844,057	9,798	4,626	427,358	8,093,165	18,938
紀伊北町	12,737	981,839	11,409,153	11,620	2,596	413,832	8,374,791	20,237
紀伊東町	9,731	550,662	7,400,297	13,439	1,274	161,028	3,445,388	21,396
紀伊宝町	8,465	589,394	8,209,178	13,928	1,161	256,982	5,437,826	21,160
市町計	778,488	64,328,790	1,262,123,348	19,620	355,530	70,244,615	2,194,304,304	31,238
町計	148,123	11,334,095	196,703,355	17,355	61,560	9,322,159	239,396,863	25,680
県計	926,611	75,662,885	1,458,826,703	19,281	417,090	79,566,774	2,433,701,167	30,587

第26表 平成29年度 家屋の概要

(2) 法定免税点未満

項目	納税義務者数 (人)	うち個人 (人)		棟数 (棟)	床面積 (㎡)	決定価格 (千円)	平均価格 (円/㎡)
		うち個人 (人)	うち法人 (人)				
市町名							
津市	6,688	6,602	86	11,665	496,151	603,281	1,216
四日市市	6,148	6,048	100	8,956	324,027	563,477	1,739
伊勢市	5,140	5,042	98	7,297	270,900	400,190	1,477
松阪市	6,249	6,141	108	11,611	398,991	534,382	1,339
桑名市	3,559	3,466	93	3,850	175,582	322,298	1,836
鈴鹿市	4,740	4,566	174	7,424	250,992	390,447	1,556
名張市	1,564	1,527	37	3,056	118,986	126,904	1,067
尾鷲市	2,236	2,205	31	2,649	156,368	186,995	1,196
亀山市	1,747	1,716	31	2,710	104,449	141,874	1,358
鳥羽市	1,374	1,351	23	1,709	81,499	118,847	1,458
熊野市	3,664	3,633	31	5,435	241,193	259,104	1,074
いなべ市	965	953	12	1,513	66,072	89,631	1,357
志摩市	4,149	4,087	62	7,110	245,614	343,784	1,400
伊賀市	4,805	4,704	101	9,493	400,085	408,727	1,022
木曾町	25	19	6	26	622	2,895	4,654
東員町	245	239	6	463	20,014	23,687	1,184
菰野町	763	733	30	1,142	37,576	71,758	1,910
朝日町	80	79	1	105	4,069	7,532	1,851
川越町	324	314	10	398	13,488	26,907	1,995
多気町	730	722	8	1,416	51,023	62,788	1,231
明和町	1,015	1,004	11	1,717	63,846	81,989	1,284
大台町	803	794	9	1,405	61,249	69,714	1,138
大玉町	788	779	9	1,360	55,521	63,711	1,148
度会町	644	640	4	1,187	54,322	48,230	888
大南町	1,239	1,221	18	2,089	85,451	104,557	1,224
伊勢町	2,163	2,142	21	3,233	160,573	189,071	1,177
北勢町	2,149	2,130	19	2,997	164,889	149,461	906
御浜町	1,632	1,614	18	3,584	119,418	138,057	1,156
紀宝町	971	965	6	1,850	67,077	79,678	1,188
市町計	53,028	52,041	987	84,478	3,330,909	4,489,941	1,348
町計	13,571	13,395	176	22,972	959,138	1,120,035	1,168
県計	66,599	65,436	1,163	107,450	4,290,047	5,609,976	1,308

項目	木 造				非 木 造			
	棟数 (棟)	床面積 (㎡)	決定価格 (千円)	平均価格 (円/㎡)	棟数 (棟)	床面積 (㎡)	決定価格 (千円)	平均価格 (円/㎡)
市町名								
津市	10,701	473,359	528,276	1,116	964	22,792	75,005	3,291
四日市市	8,030	301,830	478,895	1,587	926	22,197	84,582	3,811
伊勢市	6,369	254,695	321,916	1,264	928	16,205	78,274	4,830
松阪市	10,050	358,509	424,204	1,183	1,561	40,482	110,178	2,722
桑名市	3,327	163,366	270,348	1,655	523	12,216	51,950	4,253
鈴鹿市	6,409	229,437	301,467	1,314	1,015	21,555	88,980	4,128
名張市	2,897	113,835	113,971	1,001	159	5,151	12,933	2,511
尾鷲市	2,623	155,466	184,397	1,186	26	902	2,598	2,880
亀山市	2,355	97,898	114,027	1,165	355	6,551	27,847	4,251
鳥羽市	1,623	79,028	109,962	1,391	86	2,471	8,885	3,596
熊野市	5,361	238,870	251,679	1,054	74	2,323	7,425	3,196
いなべ市	1,243	59,415	69,749	1,174	270	6,657	19,882	2,987
志摩市	6,279	231,095	288,661	1,249	831	14,519	55,123	3,797
伊賀市	8,935	386,331	361,974	937	558	13,754	46,753	3,399
木曾町	15	429	1,496	3,487	11	193	1,399	7,249
東員町	353	16,007	16,971	1,060	110	4,007	6,716	1,676
菰野町	912	31,597	52,626	1,666	230	5,979	19,132	3,200
朝日町	81	3,362	5,502	1,637	24	707	2,030	2,871
川越町	332	12,179	21,675	1,780	66	1,309	5,232	3,997
多気町	1,164	44,952	46,256	1,029	252	6,071	16,532	2,723
明和町	1,367	52,115	60,206	1,155	350	11,731	21,783	1,857
大台町	1,324	59,304	63,320	1,068	81	1,945	6,394	3,287
大玉町	1,148	49,954	49,503	991	212	5,567	14,208	2,552
度会町	1,008	50,669	34,162	674	179	3,653	14,068	3,851
大南町	1,889	79,894	87,558	1,096	200	5,557	16,999	3,059
伊勢町	2,956	152,671	167,887	1,100	277	7,902	21,184	2,681
北勢町	2,910	162,933	143,303	880	87	1,956	6,158	3,148
御浜町	3,512	117,392	95,073	810	72	2,026	42,984	21,216
紀宝町	1,773	65,759	74,471	1,132	77	1,318	5,207	3,951
市町計	76,202	3,143,134	3,819,526	1,215	8,276	187,775	670,415	3,570
町計	20,744	899,217	920,009	1,023	2,228	59,921	200,026	3,338
県計	96,946	4,042,351	4,739,535	1,172	10,504	247,696	870,441	3,514

第26表 平成29年度 家屋の概要

(3) 法定免税点以上

項目	納税義務者数			棟数 (棟)	床面積 (㎡)	決定価格 (千円)	平均価格 (円/㎡)
	(人)	うち個人 (人)	うち法人 (人)				
市町名							
津市	95,784	92,789	2,995	185,996	21,689,172	574,723,857	26,498
日市	95,863	91,963	3,900	162,946	24,539,076	707,407,951	28,828
伊勢市	45,937	44,213	1,724	90,381	9,494,444	240,863,356	25,369
松阪市	57,343	55,307	2,036	127,543	13,263,488	309,272,575	23,318
名張市	45,829	44,159	1,670	66,113	10,466,096	291,554,370	27,857
鈴鹿市	62,689	60,650	2,039	118,791	15,393,805	426,642,584	27,715
尾鷲市	28,671	27,953	718	44,857	5,584,875	139,549,091	24,987
尾鷲市	7,505	7,221	284	12,837	1,333,177	26,005,734	19,507
山羽市	17,051	16,406	645	37,646	5,533,046	169,252,722	30,589
熊野市	8,443	7,527	916	14,564	2,027,608	65,316,698	32,214
いなべ市	7,365	7,154	211	14,553	1,254,140	24,448,125	19,494
志摩市	15,724	15,046	678	42,431	5,694,208	123,413,319	21,673
伊賀市	23,302	22,206	1,096	50,178	4,571,261	117,950,269	25,803
木曾町	32,666	31,135	1,531	80,704	10,398,100	235,537,060	22,652
東員町	2,335	2,209	126	4,683	647,352	14,356,430	22,177
菰野町	8,761	8,492	269	15,645	2,121,641	50,178,332	23,651
朝川町	14,894	14,061	833	34,649	3,490,783	81,459,779	23,336
越前町	3,333	3,223	110	5,761	917,848	25,445,090	27,723
多気町	4,241	3,938	303	7,442	1,428,666	47,259,888	33,080
和台町	6,095	5,860	235	17,832	1,850,916	45,284,456	24,466
大玉町	8,709	8,415	294	18,861	1,845,324	40,890,591	22,159
度会町	4,226	4,068	158	10,934	870,343	14,203,965	16,320
大紀町	5,680	5,450	230	11,513	1,347,753	32,664,213	24,236
伊勢町	3,365	3,271	94	8,528	661,419	12,296,897	18,592
北勢町	4,189	4,056	133	10,724	845,318	11,282,954	13,348
紀伊町	6,572	6,336	236	12,606	1,067,400	15,748,151	14,754
北浜町	6,780	6,552	228	12,336	1,230,782	19,634,483	15,953
御紀町	3,455	3,355	100	7,421	592,272	10,707,628	18,079
市町計	544,172	523,729	20,443	1,049,540	131,242,496	3,451,937,711	26,302
県計	87,013	83,564	3,449	186,711	19,697,116	434,980,183	22,083
県計	631,185	607,293	23,892	1,236,251	150,939,612	3,886,917,894	25,751

項目	木 造				非 木 造			
	棟数 (棟)	床面積 (㎡)	決定価格 (千円)	平均価格 (円/㎡)	棟数 (棟)	床面積 (㎡)	決定価格 (千円)	平均価格 (円/㎡)
市町名								
津市	128,323	10,835,941	221,913,365	20,479	57,673	10,853,231	352,810,492	32,507
日市	106,390	9,950,448	223,459,745	22,457	56,556	14,588,628	483,948,206	33,173
伊勢市	56,803	4,663,265	103,183,836	22,127	33,578	4,831,179	137,679,520	28,498
松阪市	85,610	6,641,622	132,736,495	19,986	41,933	6,621,866	176,536,080	26,660
名張市	43,638	5,056,676	108,948,694	21,546	22,475	5,409,420	182,605,676	33,757
鈴鹿市	75,415	6,546,633	157,095,722	23,996	43,376	8,847,172	269,546,862	30,467
尾鷲市	32,726	3,118,222	61,754,246	19,804	12,131	2,466,653	77,794,845	31,539
尾鷲市	10,126	850,379	12,396,243	14,577	2,711	482,798	13,609,491	28,189
山羽市	23,973	2,043,806	45,122,676	22,078	13,673	3,489,240	124,130,046	35,575
熊野市	9,192	753,374	13,291,060	17,642	5,372	1,274,234	52,025,638	40,829
いなべ市	12,178	866,198	13,436,075	15,512	2,375	387,942	11,012,050	28,386
志摩市	25,719	2,550,177	45,296,982	17,762	16,712	3,144,031	78,116,337	24,846
伊賀市	33,729	2,349,857	39,055,965	16,621	16,449	2,221,404	78,894,304	35,516
木曾町	58,464	4,959,058	80,612,718	16,256	22,240	5,439,042	154,924,342	28,484
東員町	2,917	275,749	5,149,749	18,675	1,766	371,603	9,206,681	24,776
菰野町	10,058	1,034,363	19,989,353	19,325	5,587	1,087,278	30,188,979	27,766
朝川町	23,509	1,801,106	40,138,952	22,286	11,140	1,689,677	41,320,827	24,455
越前町	3,800	401,840	11,344,157	28,231	1,961	516,008	14,100,933	27,327
多気町	4,413	485,529	12,023,858	24,764	3,029	943,137	35,236,030	37,360
和台町	11,259	845,417	14,258,393	16,866	6,573	1,005,499	31,026,063	30,856
大玉町	12,656	1,040,856	20,998,220	20,174	6,205	804,468	19,892,371	24,727
度会町	7,576	540,047	8,891,993	16,465	3,358	330,296	5,311,972	16,082
大紀町	7,616	670,699	14,779,987	22,037	3,897	677,054	17,884,226	26,415
伊勢町	5,260	406,051	7,644,597	18,827	3,268	255,368	4,652,300	18,218
北勢町	7,320	509,466	6,182,136	12,135	3,404	335,852	5,100,818	15,188
紀伊町	8,257	647,944	7,676,170	11,847	4,349	419,456	8,071,981	19,244
北浜町	9,827	818,906	11,265,850	13,757	2,509	411,876	8,368,633	20,318
御紀町	6,219	433,270	7,305,224	16,861	1,202	159,002	3,402,404	21,398
市町計	6,692	523,635	8,134,707	15,535	1,084	255,664	5,432,619	21,249
県計	702,286	61,185,656	1,258,303,822	20,565	347,254	70,056,840	2,193,633,889	31,312
県計	127,379	10,434,878	195,783,346	18,762	59,332	9,262,238	239,196,837	25,825
県計	829,665	71,620,534	1,454,087,168	20,303	406,586	79,319,078	2,432,830,726	30,671

第27表 平成29年度 償却資産の概要

(1) 納税義務者数

(単位：人)

項目	総数		うち個人	うち法人	
	法定免税点未満のもの	法定免税点以上のもの		法定免税点未満のもの	法定免税点以上のもの
市町名					
津市	7,732	4,729	3,003	3,245	2,424
四日市	6,986	3,266	3,720	1,386	664
伊勢市	3,133	1,591	1,542	1,093	724
松阪市	3,954	2,055	1,899	1,101	679
桑名市	3,303	1,644	1,659	224	143
鈴鹿市	3,857	1,613	2,244	940	370
名張市	1,204	574	630	145	90
尾鷲市	509	281	228	87	75
山形市	1,247	599	648	284	173
鳥羽市	1,337	895	442	739	615
熊野市	607	397	210	253	216
いなべ市	1,207	545	662	314	198
志摩市	2,303	1,579	724	1,274	1,072
伊賀市	2,832	1,293	1,539	644	406
木曾町	528	334	194	240	197
東員町	595	236	359	26	16
菟野町	1,344	715	629	467	327
朝日町	308	151	157	25	18
川越町	514	215	299	40	19
多気町	541	220	321	136	47
大明町	561	272	289	95	76
大台町	391	199	192	112	70
玉城町	367	184	183	62	43
度会町	267	137	130	85	54
大紀町	287	125	162	86	39
伊勢町	398	231	167	151	112
北勢町	473	237	236	151	94
紀北町	242	130	112	35	20
御紀町	157	78	79	14	10
市計	40,211	21,061	19,150	11,729	7,849
町計	6,973	3,464	3,509	1,725	1,142
県計	47,184	24,525	22,659	13,454	8,991

第27表 平成29年度 償却資産の概要

(2) 決定価格

(単位：千円)

項目	市町村長が価格等を決定したものの	法第389条関係		計	法第743条第1項の規定により県知事が価格等を決定したものの	合計
		総務大臣が価格等を決定したものの	県知事が価格等を決定したものの			
津市	203,639,317	68,662,869	3,204,972	71,867,841	0	275,507,158
四日市市	1,005,647,180	103,858,390	2,624,649	106,483,039	0	1,112,130,219
伊勢市	53,130,950	24,452,286	475,400	24,927,686	0	78,058,636
松阪市	108,188,662	41,617,340	1,649,188	43,266,528	0	151,455,190
桑名市	124,108,568	42,815,562	710,183	43,525,745	0	167,634,313
鈴鹿市	166,728,525	30,193,731	1,344,570	31,538,301	0	198,266,826
名張市	58,245,986	13,162,588	0	13,162,588	0	71,408,574
尾張市	7,553,215	18,242,763	0	18,242,763	0	25,795,978
山羽市	157,808,055	19,783,875	66,312	19,850,187	0	177,658,242
鳥羽市	13,242,642	11,964,922	171,454	12,136,376	0	25,379,018
熊野市	4,456,842	10,143,256	0	10,143,256	0	14,600,098
いなべ市	167,440,490	26,115,627	2,185,433	28,301,060	0	195,741,550
志摩市	29,637,105	20,451,274	277,629	20,728,903	0	50,366,008
伊賀市	164,193,985	29,432,899	2,398,511	31,831,410	0	196,025,395
木曾町	6,459,578	5,277,217	39,589	5,316,806	0	11,776,384
東町	37,872,402	3,788,478	436,336	4,224,814	0	42,097,216
菟野町	32,292,315	6,795,246	164,803	6,960,049	0	39,252,364
朝日町	30,079,910	3,698,201	0	3,698,201	0	33,778,111
川越町	12,005,282	143,985,852	0	143,985,852	0	155,991,134
多気町	45,492,209	5,677,633	117,205	5,794,838	0	51,287,047
明和町	11,114,969	6,542,732	353,537	6,896,269	0	18,011,238
大玉町	4,108,039	10,474,571	49,729	10,524,300	0	14,632,339
度会町	20,806,992	2,784,144	0	2,784,144	0	23,591,136
大紀町	3,078,236	1,373,197	0	1,373,197	0	4,451,433
南伊勢町	4,708,946	4,908,280	34,684	4,942,964	0	9,651,910
北勢町	8,657,448	3,871,180	0	3,871,180	0	12,528,628
紀北町	6,590,960	8,675,763	0	8,675,763	0	15,266,723
御紀町	3,880,114	3,740,329	0	3,740,329	0	7,620,443
宝町	12,173,227	3,296,854	0	3,296,854	0	15,470,081
市計	2,264,021,522	460,897,382	15,108,301	476,005,683	0	2,740,027,205
町計	239,320,627	214,889,677	1,195,883	216,085,560	0	455,406,187
県計	2,503,342,149	675,787,059	16,304,184	692,091,243	0	3,195,433,392

(3) 課税標準額

(単位：千円)

項目	市町村長が価格等を決定したものの	法第389条関係		計	法第743条第1項の規定により県知事が価格等を決定したものの	合計
		総務大臣が価格等を決定したものの	県知事が価格等を決定したものの			
津市	196,432,473	64,988,617	2,831,799	67,820,416	0	264,252,889
四日市市	995,225,911	80,966,076	2,376,753	83,342,829	0	1,078,568,740
伊勢市	51,017,992	23,628,481	386,512	24,014,993	0	75,032,985
松阪市	103,187,250	39,956,487	1,649,188	41,605,675	0	144,792,925
桑名市	123,507,757	41,001,552	706,665	41,708,217	0	165,215,974
鈴鹿市	163,229,233	28,151,698	657,184	28,808,882	0	192,038,115
名張市	56,954,253	12,733,470	0	12,733,470	0	69,687,723
尾張市	6,156,759	17,734,211	0	17,734,211	0	23,890,970
山羽市	155,841,129	18,616,472	44,977	18,661,449	0	174,502,578
鳥羽市	12,191,096	11,410,219	171,454	11,581,673	0	23,772,769
熊野市	4,277,368	10,139,231	0	10,139,231	0	14,416,599
いなべ市	164,276,545	25,851,556	1,988,510	27,840,066	0	192,116,611
志摩市	27,632,879	20,419,690	277,629	20,697,319	0	48,330,198
伊賀市	153,623,066	28,803,579	2,398,511	31,202,090	0	184,825,156
木曾町	6,358,510	3,780,108	39,589	3,819,697	0	10,178,207
東町	36,791,485	3,648,174	430,786	4,078,960	0	40,870,445
菟野町	30,989,884	6,696,476	164,803	6,861,279	0	37,851,163
朝日町	30,051,044	3,526,241	0	3,526,241	0	33,577,285
川越町	11,904,549	139,820,501	0	139,820,501	0	151,725,050
多気町	43,140,772	5,501,207	117,205	5,618,412	0	48,759,184
明和町	9,902,129	6,258,523	308,281	6,566,804	0	16,468,933
大玉町	3,732,863	10,471,567	49,729	10,521,296	0	14,254,159
度会町	20,464,056	2,706,958	0	2,706,958	0	23,171,014
大紀町	2,765,566	1,373,197	0	1,373,197	0	4,138,763
南伊勢町	3,994,099	4,905,728	34,684	4,940,412	0	8,934,511
北勢町	7,048,781	3,790,334	0	3,790,334	0	10,839,115
紀北町	5,929,853	8,671,356	0	8,671,356	0	14,601,209
御紀町	3,129,387	3,737,583	0	3,737,583	0	6,866,970
宝町	12,000,165	3,295,733	0	3,295,733	0	15,295,898
市計	2,213,553,711	424,401,339	13,489,182	437,890,521	0	2,651,444,232
町計	228,203,143	208,183,686	1,145,077	209,328,763	0	437,531,906
県計	2,441,756,854	632,585,025	14,634,259	647,219,284	0	3,088,976,138



第28表 平成29年度 都市計画税の課税標準額等（法定免税点以上のもの）

(単位：千円)

項目	決定価格			課税標準額		
	土地	家屋	計	土地	家屋	計
市町名						
津市	709,261,402	370,728,454	1,079,989,856	366,313,393	370,247,370	736,560,763
四日市市	1,238,443,326	628,813,920	1,867,257,246	661,796,551	627,920,079	1,289,716,630
伊勢市	456,610,507	236,288,491	692,898,998	240,004,577	236,046,590	476,051,167
松阪市	376,123,953	198,647,853	574,771,806	200,207,111	198,245,796	398,452,907
名張市	536,734,198	245,020,238	781,754,436	270,347,200	245,315,181	515,662,381
鈴鹿市	561,081,855	318,431,593	879,513,448	295,284,866	318,307,181	613,592,047
尾張市	0	0	0	0	0	0
山形市	43,023,038	22,987,999	66,011,037	22,956,276	22,877,532	45,833,808
亀山市	162,078,995	160,168,631	322,247,626	93,144,040	160,132,846	253,276,886
鳥羽市	33,700,760	44,619,166	78,319,926	18,994,314	44,596,652	63,590,966
熊野市	0	0	0	0	0	0
いなべ市	0	0	0	0	0	0
志摩市	0	0	0	0	0	0
伊賀市	0	0	0	0	0	0
木曾町	0	0	0	0	0	0
東員町	0	0	0	0	0	0
菰野町	0	0	0	0	0	0
朝日町	0	0	0	0	0	0
川越町	0	0	0	0	0	0
多気町	0	0	0	0	0	0
明和町	0	0	0	0	0	0
大玉町	0	0	0	0	0	0
大台町	0	0	0	0	0	0
大城町	0	0	0	0	0	0
大紀町	0	0	0	0	0	0
大南町	0	0	0	0	0	0
伊勢町	0	0	0	0	0	0
北町	0	0	0	0	0	0
紀伊町	0	0	0	0	0	0
御宝町	0	0	0	0	0	0
市計	4,117,058,034	2,225,706,345	6,342,764,379	2,169,048,328	2,223,689,227	4,392,737,555
町計	0	0	0	0	0	0
県計	4,117,058,034	2,225,706,345	6,342,764,379	2,169,048,328	2,223,689,227	4,392,737,555

第29表 平成29年度 軽自動車税の状況

(その1)

(単位：台、千円)

項目	原 動 機 付 自 転 車							
	50cc以下		50cc超～90cc以下		90cc超		ミニカー	
	課税台数	調定額	課税台数	調定額	課税台数	調定額	課税台数	調定額
津市	11,913	23,826	904	1,808	1,757	4,216	285	1,054
四日市	12,217	24,434	710	1,420	1,828	4,387	215	796
伊勢市	7,172	14,344	654	1,308	966	2,318	129	477
松阪市	8,605	17,210	599	1,198	946	2,270	107	396
桑名市	5,472	10,944	240	480	706	1,694	94	348
鈴鹿市	9,948	19,896	805	1,610	1,849	4,438	191	707
名張市	4,317	8,634	224	448	512	1,229	52	192
尾鷲市	2,230	4,460	114	228	154	370	15	56
亀山市	2,861	5,722	215	430	423	1,015	40	148
鳥羽市	2,058	4,116	86	172	110	264	24	89
熊野市	1,190	2,380	99	198	149	358	20	74
いなべ市	2,099	4,198	123	246	215	516	69	255
志摩市	5,617	11,234	347	694	427	1,025	72	266
伊賀市	6,016	12,032	303	606	523	1,255	112	414
木曾町	269	538	13	26	38	91	8	30
東員町	894	1,788	57	114	167	401	16	59
菟野町	1,701	3,402	136	272	224	538	41	152
朝日町	360	720	18	36	47	113	5	18
川越町	586	1,172	19	38	79	190	8	30
多気町	1,000	2,000	64	128	92	221	11	41
明和町	1,175	2,350	114	228	132	317	24	89
大台町	477	954	68	136	53	127	10	37
大玉町	887	1,774	80	160	112	269	8	30
度会町	558	1,116	62	124	62	149	6	22
大紀町	680	1,360	38	76	41	98	10	37
伊勢町	1,696	3,392	62	124	62	149	23	85
北勢町	1,046	2,092	95	190	80	192	14	52
御浜町	454	908	38	76	58	139	8	30
紀宝町	786	1,572	47	94	91	218	15	56
市計	81,715	163,430	5,423	10,846	10,565	25,355	1,425	5,272
町計	12,569	25,138	911	1,822	1,338	3,212	207	768
県計	94,284	188,568	6,334	12,668	11,903	28,567	1,632	6,040

(単位：台、千円)

項目	原 動 機 付 自 転 車	
	小 計 (A)	
	課税台数	調定額
津市	14,859	30,904
四日市	14,970	31,037
伊勢市	8,921	18,447
松阪市	10,257	21,074
桑名市	6,512	13,466
鈴鹿市	12,793	26,651
名張市	5,105	10,503
尾鷲市	2,513	5,114
亀山市	3,539	7,315
鳥羽市	2,278	4,641
熊野市	1,458	3,010
いなべ市	2,506	5,215
志摩市	6,463	13,219
伊賀市	6,954	14,307
木曾町	328	685
東員町	1,134	2,362
菟野町	2,102	4,364
朝日町	430	887
川越町	692	1,430
多気町	1,167	2,390
明和町	1,445	2,984
大台町	608	1,254
大玉町	1,087	2,233
度会町	688	1,411
大紀町	769	1,571
伊勢町	1,843	3,750
北勢町	1,235	2,526
御浜町	558	1,153
紀宝町	939	1,940
市計	99,128	204,903
町計	15,025	30,940
県計	114,153	235,843

第29表 平成29年度 軽自動車税の状況

(その2)

(単位：台、千円)

項目 市町名	軽自動車及び小型特殊自動車							
	三輪車(B) (側車付のものを含む)		三輪車		三輪車 (新税率適用分)		三輪車 (重課適用分)	
	課税台数	調定額	課税台数	調定額	課税台数	調定額	課税台数	調定額
津市	2,842	10,228	0	0	0	0	4	18
日市	3,015	10,854	0	0	0	0	6	28
伊勢市	1,615	5,814	0	0	0	0	2	9
松阪市	1,872	6,739	0	0	0	0	0	0
桑名市	1,211	4,360	0	0	0	0	1	5
鈴鹿市	2,797	10,069	1	3	0	0	6	28
名張市	814	2,930	0	0	0	0	0	0
尾鷲市	214	770	0	0	0	0	0	0
亀山市	654	2,354	0	0	0	0	0	0
鳥羽市	161	580	0	0	0	0	1	5
熊野市	169	608	0	0	0	0	0	0
いなべ市	558	2,009	0	0	0	0	1	5
志摩市	510	1,836	0	0	0	0	2	9
伊賀市	994	3,506	0	0	0	0	2	9
木曾町	63	227	0	0	0	0	0	0
東員町	253	911	0	0	0	0	0	0
菰野町	506	1,822	0	0	0	0	0	0
朝日町	62	223	0	0	0	0	0	0
川越町	143	515	0	0	0	0	0	0
多気町	250	900	0	0	0	0	0	0
明和町	306	1,102	0	0	0	0	0	0
大台町	144	518	0	0	0	0	0	0
大玉町	200	720	0	0	0	0	0	0
度会町	152	547	0	0	0	0	0	0
大紀町	91	328	0	0	0	0	0	0
伊勢町	85	306	0	0	0	0	0	0
北町	180	642	0	0	0	0	0	0
御紀町	84	302	0	0	0	0	0	0
紀宝町	155	558	0	0	0	0	0	0
市計	17,426	62,657	1	3	0	0	25	116
町計	2,674	9,621	0	0	0	0	0	0
県計	20,100	72,278	1	3	0	0	25	116

(単位：台、千円)

項目 市町名	軽自動車及び小型特殊自動車							
	三輪車 (75%軽課適用分)		三輪車 (50%軽課適用分)		三輪車 (25%軽課適用分)		三輪車計	
	課税台数	調定額	課税台数	調定額	課税台数	調定額	課税台数	調定額
津市	0	0	0	0	0	0	4	18
日市	0	0	0	0	0	0	6	28
伊勢市	0	0	0	0	0	0	2	9
松阪市	0	0	0	0	0	0	0	0
桑名市	0	0	0	0	0	0	1	5
鈴鹿市	0	0	0	0	0	0	7	31
名張市	0	0	0	0	0	0	0	0
尾鷲市	0	0	0	0	0	0	0	0
亀山市	0	0	0	0	0	0	0	0
鳥羽市	0	0	0	0	0	0	1	5
熊野市	0	0	0	0	0	0	0	0
いなべ市	0	0	0	0	0	0	1	5
志摩市	0	0	0	0	0	0	2	9
伊賀市	0	0	0	0	0	0	2	9
木曾町	0	0	0	0	0	0	0	0
東員町	0	0	0	0	0	0	0	0
菰野町	0	0	0	0	0	0	0	0
朝日町	0	0	0	0	0	0	0	0
川越町	0	0	0	0	0	0	0	0
多気町	0	0	0	0	0	0	0	0
明和町	0	0	0	0	0	0	0	0
大台町	0	0	0	0	0	0	0	0
大玉町	0	0	0	0	0	0	0	0
度会町	0	0	0	0	0	0	0	0
大紀町	0	0	0	0	0	0	0	0
伊勢町	0	0	0	0	0	0	0	0
北町	0	0	0	0	0	0	0	0
御紀町	0	0	0	0	0	0	0	0
紀宝町	0	0	0	0	0	0	0	0
市計	0	0	0	0	0	0	26	119
町計	0	0	0	0	0	0	0	0
県計	0	0	0	0	0	0	26	119

第29表 平成29年度 軽自動車税の状況

(その3)

(単位：台、千円)

項目	軽自動車及び小型特殊自動車							
	四輪車							
	乗用・営業用		乗用・自家用		貨物用・営業用		貨物用・自家用	
市町名	課税台数	調定額	課税台数	調定額	課税台数	調定額	課税台数	調定額
津市	7	38	45,148	325,065	244	732	12,074	48,296
四日市市	1	6	47,099	339,112	342	1,026	11,711	46,844
伊勢市	2	11	22,108	159,178	88	264	5,325	21,300
松阪市	10	55	29,903	215,302	214	642	8,536	34,144
桑名市	2	11	19,872	143,078	86	258	4,636	18,544
名張市	6	33	35,158	253,138	206	618	8,686	34,744
鈴鹿市	3	17	14,280	102,816	100	300	2,457	9,828
尾鷲市	3	17	3,173	22,846	24	72	1,052	4,208
亀山市	1	6	8,930	64,296	39	117	2,705	10,820
鳥羽市	0	0	3,053	21,982	6	18	1,099	4,396
熊野市	3	17	3,010	21,672	24	72	1,297	5,188
なべ市	1	6	8,838	63,634	21	63	3,536	14,144
いなべ市	2	11	10,221	73,591	33	99	3,348	13,392
志摩市	5	28	16,852	121,334	133	399	6,454	25,816
伊予市	0	0	1,102	7,934	7	21	376	1,504
木曾町	0	0	4,523	32,566	38	114	944	3,776
東員町	1	6	7,367	53,042	45	135	2,157	8,628
菰野町	0	0	1,496	10,771	10	30	263	1,052
朝日町	1	6	2,306	16,603	15	45	636	2,544
川越町	2	11	2,924	21,053	9	27	1,364	5,456
多気町	1	6	4,559	32,825	17	51	1,506	6,024
明和町	0	0	1,600	11,520	20	60	781	3,124
大玉町	2	11	3,033	21,838	30	90	991	3,964
度会町	0	0	1,677	11,966	10	30	940	3,728
会紀町	0	0	1,534	11,045	9	27	683	2,732
大南町	1	5	2,230	16,056	9	27	999	3,996
伊勢北浜町	3	17	2,758	19,858	17	51	1,109	4,436
紀北町	3	17	1,639	11,801	14	42	1,157	4,268
御紀町	0	0	2,377	17,114	7	21	877	3,508
市計	46	256	267,645	1,927,044	1,560	4,680	72,916	291,664
町計	14	79	41,125	295,992	257	771	14,783	58,740
県計	60	335	308,770	2,223,036	1,817	5,451	87,699	350,404

(単位：台、千円)

項目	軽自動車及び小型特殊自動車							
	四輪車		四輪車(新税率適用分)					
	小計		乗用・営業用		乗用・自家用		貨物用・営業用	
市町名	課税台数	調定額	課税台数	調定額	課税台数	調定額	課税台数	調定額
津市	57,473	374,131	0	0	5,067	54,723	44	167
四日市市	59,153	386,988	1	7	5,580	60,264	53	201
伊勢市	27,523	180,753	0	0	2,274	24,559	17	65
松阪市	38,663	250,143	2	14	3,390	36,612	23	87
桑名市	24,596	161,891	1	7	2,226	24,041	17	65
名張市	44,056	288,533	1	7	4,188	45,230	24	91
鈴鹿市	16,840	112,961	1	7	1,617	17,464	14	53
尾鷲市	4,252	27,143	0	0	314	3,391	2	8
亀山市	11,675	75,239	0	0	1,060	11,448	5	19
鳥羽市	4,158	26,396	0	0	305	3,294	1	4
熊野市	4,334	26,949	0	0	242	2,614	5	19
なべ市	12,396	77,847	0	0	959	10,357	6	23
いなべ市	13,604	87,093	0	0	895	9,666	3	11
志摩市	23,444	147,577	1	7	2,047	22,108	15	57
伊予市	1,485	9,459	0	0	115	1,242	0	0
木曾町	5,505	36,456	1	7	478	5,162	6	23
東員町	9,570	61,811	0	0	943	10,184	3	11
菰野町	1,769	11,853	0	0	165	1,782	0	0
朝日町	2,958	19,198	0	0	255	2,754	3	11
川越町	4,299	26,547	0	0	352	3,802	0	0
多気町	6,083	38,906	1	7	448	4,838	0	0
明和町	2,401	14,704	0	0	148	1,598	1	4
大玉町	4,056	25,903	0	0	385	4,158	8	30
度会町	2,627	15,724	0	0	156	1,685	0	0
会紀町	2,226	13,804	0	0	118	1,274	0	0
大南町	3,239	20,084	0	0	169	1,825	3	11
伊勢北浜町	3,887	24,362	0	0	270	2,916	0	0
紀北町	2,813	16,128	0	0	183	1,976	3	11
御紀町	3,261	20,643	0	0	185	1,998	0	0
市計	342,167	2,223,644	7	49	30,164	325,771	229	870
町計	56,179	355,582	2	14	4,370	47,194	27	101
県計	398,346	2,579,226	9	63	34,534	372,965	256	971

第29表 平成29年度 軽自動車税の状況

(その4)

(単位：台、千円)

項目	軽自動車及び小型特殊自動車							
	四輪車 (新税率適用分)				四輪車 (重課適用分)			
	貨物用・自家用		小計		乗用・営業用		乗用・自家用	
	課税台数	調定額	課税台数	調定額	課税台数	調定額	課税台数	調定額
津市	1,989	9,945	7,100	64,835	4	32	10,550	136,095
日南市	1,892	9,460	7,526	69,932	0	0	9,914	127,890
伊勢市	838	4,190	3,129	28,814	0	0	5,721	73,801
松阪市	1,325	6,625	4,740	43,338	4	33	7,827	100,968
桑名市	661	3,305	2,905	27,418	2	16	3,776	48,710
名張市	1,361	6,805	5,574	52,133	2	16	7,748	99,949
鈴鹿市	344	1,720	1,976	19,244	1	8	3,382	43,628
尾張市	167	835	483	4,234	1	8	850	10,965
山羽市	384	1,920	1,449	13,387	0	0	1,955	25,220
熊野市	159	795	465	4,093	0	0	1,048	13,519
いなべ市	180	900	427	3,533	1	8	1,102	14,216
志摩市	584	2,920	1,549	13,300	0	0	1,886	24,329
伊賀市	509	2,545	1,407	12,222	2	16	3,339	43,073
伊賀市	993	4,965	3,056	27,137	0	0	4,340	55,986
木曾町	56	280	171	1,522	0	0	216	2,786
東員町	145	725	630	5,917	0	0	717	9,249
菰野町	303	1,515	1,249	11,710	0	0	1,556	20,072
菰野町	40	200	205	1,982	0	0	238	3,070
朝日町	99	495	357	3,260	0	0	541	6,979
川越町	204	1,020	556	4,822	0	0	781	10,075
多気町	223	1,115	672	5,960	0	0	1,042	13,442
大町	115	575	264	2,177	0	0	522	6,734
大玉町	134	670	527	4,858	0	0	762	9,830
大度町	111	555	267	2,240	0	0	462	5,960
大南町	75	375	193	1,649	0	0	460	5,934
伊勢市	112	560	284	2,396	0	0	748	9,649
北勢町	138	690	408	3,606	0	0	830	10,707
御紀町	180	900	366	2,887	0	0	492	6,347
御紀町	123	615	308	2,613	0	0	671	8,656
市計	11,386	56,930	41,786	383,620	17	137	63,438	818,349
町計	2,058	10,290	6,457	57,599	0	0	10,038	129,490
県計	13,444	67,220	48,243	441,219	17	137	73,476	947,839

(単位：台、千円)

項目	軽自動車及び小型特殊自動車							
	四輪車 (重課適用分)				四輪車 (75%軽課適用分)			
	貨物用・営業用		貨物用・自家用		小計		乗用・営業用	
	課税台数	調定額	課税台数	調定額	課税台数	調定額	課税台数	調定額
津市	80	360	8,257	49,542	18,891	186,029	0	0
日南市	58	261	6,133	36,798	16,105	164,949	0	0
伊勢市	20	90	3,985	23,910	9,726	97,801	0	0
松阪市	43	194	6,486	38,916	14,360	140,111	0	0
桑名市	18	81	2,364	14,184	6,160	62,991	0	0
名張市	60	270	5,532	33,192	13,342	133,427	0	0
鈴鹿市	19	85	1,920	11,520	5,322	55,241	0	0
尾張市	4	18	692	4,152	1,547	15,143	0	0
山羽市	13	59	1,895	11,370	3,863	36,649	0	0
熊野市	4	18	1,379	8,274	2,431	21,811	0	0
熊野市	5	23	1,164	6,984	2,272	21,231	0	0
いなべ市	7	32	2,348	14,088	4,241	38,449	0	0
志摩市	26	117	3,449	20,694	6,816	63,900	0	0
伊賀市	36	162	4,859	29,154	9,235	85,302	0	0
木曾町	1	5	167	1,002	384	3,793	0	0
東員町	4	18	533	3,198	1,254	12,465	0	0
菰野町	13	59	1,557	9,342	3,126	29,473	0	0
菰野町	3	13	153	918	394	4,001	0	0
朝日町	16	72	301	1,806	858	8,857	0	0
川越町	0	0	1,264	7,584	2,045	17,659	0	0
多気町	6	27	1,058	6,348	2,106	19,817	0	0
大町	2	9	804	4,824	1,328	11,567	0	0
大玉町	1	5	830	4,980	1,593	14,815	0	0
大度町	2	9	872	5,232	1,336	11,201	0	0
大南町	6	27	684	4,104	1,150	10,065	0	0
伊勢市	4	18	1,156	6,936	1,908	16,603	0	0
北勢町	6	27	871	5,226	1,707	15,960	0	0
御紀町	0	0	764	4,584	1,256	10,931	0	0
御紀町	1	5	622	3,729	1,294	12,390	0	0
市計	393	1,770	50,463	302,778	114,311	1,123,034	0	0
町計	65	294	11,636	69,813	21,739	199,597	0	0
県計	458	2,064	62,099	372,591	136,050	1,322,631	0	0

第29表 平成29年度 軽自動車税の状況

(その5)

(単位：台、千円)

項目	軽自動車及び小型特殊自動車							
	四輪車(75%軽課適用分)							
	乗用・自家用		貨物用・営業用		貨物用・自家用		小計	
市町名	課税台数	調定額	課税台数	調定額	課税台数	調定額	課税台数	調定額
津市	0	0	0	0	0	0	0	0
日南市	0	0	0	0	0	0	0	0
伊勢市	0	0	0	0	0	0	0	0
松阪市	0	0	0	0	0	0	0	0
桑名市	0	0	0	0	0	0	0	0
鈴鹿市	0	0	0	0	0	0	0	0
名張市	0	0	0	0	0	0	0	0
尾鷲市	0	0	0	0	0	0	0	0
亀山市	0	0	0	0	0	0	0	0
鳥羽市	0	0	0	0	0	1	1	1
熊野市	0	0	0	0	0	0	0	0
いなべ市	0	0	0	0	0	0	0	0
志摩市	0	0	0	0	0	0	0	0
伊賀市	0	0	0	0	0	0	0	0
木曾町	0	0	0	0	0	0	0	0
東員町	0	0	0	0	0	0	0	0
菰野町	0	0	0	0	0	0	0	0
菰野町	0	0	0	0	0	0	0	0
朝川町	0	0	0	0	0	0	0	0
多気町	0	0	0	0	0	0	0	0
和台町	0	0	0	0	0	0	0	0
大玉町	0	0	0	0	0	0	0	0
度会町	0	0	0	0	0	0	0	0
大紀町	0	0	0	0	0	0	0	0
南紀町	0	0	0	0	0	0	0	0
御紀町	0	0	0	0	0	0	0	0
市町計	0	0	0	0	0	0	0	0
県計	0	0	0	0	1	1	1	1

(単位：台、千円)

項目	軽自動車及び小型特殊自動車							
	四輪車(50%軽課適用分)							
	乗用・営業用		乗用・自家用		貨物用・営業用		貨物用・自家用	
市町名	課税台数	調定額	課税台数	調定額	課税台数	調定額	課税台数	調定額
津市	0	0	1,864	10,065	0	0	0	0
日南市	0	0	1,849	9,985	0	0	0	0
伊勢市	0	0	866	4,677	0	0	0	0
松阪市	0	0	1,531	8,267	0	0	0	0
桑名市	0	0	707	3,818	0	0	0	0
鈴鹿市	0	0	1,348	7,279	0	0	0	0
名張市	0	0	537	2,900	0	0	0	0
尾鷲市	0	0	88	475	0	0	0	0
亀山市	0	0	303	1,636	0	0	0	0
鳥羽市	0	0	112	605	0	0	0	0
熊野市	0	0	95	513	0	0	0	0
いなべ市	0	0	381	2,057	0	0	0	0
志摩市	0	0	407	2,198	0	0	0	0
伊賀市	0	0	961	5,189	0	0	0	0
木曾町	0	0	36	194	0	0	1	3
東員町	0	0	130	702	0	0	0	0
菰野町	0	0	315	1,701	0	0	0	0
菰野町	0	0	49	265	0	0	0	0
朝川町	0	0	80	432	0	0	0	0
多気町	0	0	140	756	0	0	0	0
和台町	0	0	154	832	0	0	0	0
大玉町	0	0	56	302	0	0	0	0
度会町	0	0	135	729	0	0	0	0
大紀町	0	0	52	281	0	0	0	0
南紀町	0	0	46	248	0	0	0	0
伊勢市	0	0	69	373	0	0	0	0
北紀町	0	0	83	448	0	0	0	0
御紀町	0	0	52	281	0	0	0	0
市町計	0	0	11,049	59,664	0	0	0	3
県計	0	0	1,484	8,014	0	0	1	3
市町計	0	0	12,533	67,678	0	0	1	3

第29表 平成29年度 軽自動車税の状況

(その6)

(単位：台、千円)

項目	軽自動車及び小型特殊自動車							
	四輪車(50%軽課適用分)				四輪車(25%軽課適用分)			
	小計		乗用・営業用		乗用・自家用		貨物用・営業用	
市町名	課税台数	調定額	課税台数	調定額	課税台数	調定額	課税台数	調定額
津市	1,864	10,065	1	5	1,557	12,611	11	31
日市	1,849	9,985	0	0	1,909	15,463	32	93
伊勢市	866	4,677	0	0	652	5,281	7	20
松阪市	1,531	8,267	1	5	1,288	10,433	9	26
桑名市	707	3,818	0	0	734	5,945	6	17
鈴鹿市	1,348	7,279	0	0	1,526	12,361	5	15
名張市	537	2,900	0	0	484	3,920	3	9
尾鷲市	88	475	0	0	91	737	3	9
亀山市	303	1,636	0	0	362	2,932	3	9
鳥羽市	112	605	0	0	90	729	2	7
熊野市	95	513	0	0	72	583	3	9
いなべ市	381	2,057	0	0	382	3,094	1	3
志摩市	407	2,198	0	0	324	2,624	3	9
伊予市	961	5,189	0	0	797	6,456	8	23
曾根町	37	197	0	0	44	356	0	0
東員町	130	702	0	0	170	1377	4	12
菰野町	315	1,701	0	0	275	2223	1	3
朝日町	49	265	0	0	52	421	1	3
川越町	80	432	0	0	86	697	0	0
多気町	140	756	0	0	183	1482	1	3
明和町	154	832	0	0	144	1166	0	0
大台町	56	302	0	0	53	429	2	6
玉城町	135	729	0	0	121	980	5	15
大城町	52	281	0	0	53	429	0	0
大南町	46	248	0	0	31	251	1	3
伊勢北町	69	373	0	0	57	462	1	3
北紀町	83	448	0	0	81	656	1	3
御宝町	52	281	0	0	44	356	0	0
紀伊町	87	470	0	0	64	518	0	0
市計	11,049	59,664	2	10	10,268	83,169	96	280
町計	1,465	8,017	0	0	1,458	11,803	17	51
県計	12,534	67,681	2	10	11,726	94,972	113	331

(単位：台、千円)

項目	軽自動車及び小型特殊自動車							
	四輪車(25%軽課適用分)				四輪車計		専ら雪上を走行するもの	
	貨物用・自家用		小計		課税台数	調定額	課税台数	調定額
市町名	課税台数	調定額	課税台数	調定額	課税台数	調定額	課税台数	調定額
津市	232	881	1,801	13,528	87,129	648,588	0	0
日市	226	859	2,167	16,415	86,800	648,269	0	0
伊勢市	89	338	748	5,639	41,992	317,684	0	0
松阪市	102	388	1,400	10,852	60,694	452,711	0	0
桑名市	52	198	792	6,160	35,160	262,278	0	0
鈴鹿市	83	315	1,614	12,691	65,934	494,063	0	0
名張市	36	137	523	4,066	25,198	194,412	0	0
尾鷲市	9	34	103	780	6,473	47,775	0	0
亀山市	17	65	382	3,006	17,673	129,918	0	0
鳥羽市	11	42	103	778	7,269	53,683	0	0
熊野市	9	34	84	626	7,212	52,852	0	0
いなべ市	27	103	410	3,200	18,977	134,853	0	0
志摩市	35	133	362	2,766	22,596	168,179	0	0
伊予市	76	289	881	6,768	37,577	271,973	0	0
曾根町	3	11	47	367	2,124	15,338	0	0
東員町	2	8	176	1,397	7,695	56,937	0	0
菰野町	84	319	360	2,545	14,620	107,240	0	0
朝日町	0	0	53	424	2,470	18,525	0	0
川越町	15	57	101	754	4,354	32,501	0	0
多気町	10	38	194	1,523	7,234	51,307	0	0
明和町	9	34	153	1,200	9,168	66,715	0	0
大台町	1	4	56	439	4,105	29,189	0	0
玉城町	14	53	140	1,048	6,451	47,353	0	0
大城町	6	23	59	452	4,341	29,898	0	0
大南町	4	15	36	269	3,651	26,035	0	0
伊勢北町	6	23	64	488	5,564	39,944	0	0
北紀町	17	65	99	724	6,184	45,100	0	0
御宝町	5	19	49	375	4,536	30,602	0	0
紀伊町	9	34	73	552	5,023	36,668	0	0
市計	1,004	3,816	11,370	87,275	520,684	3,877,238	0	0
町計	185	703	1,660	12,557	87,520	633,352	0	0
県計	1,189	4,519	13,030	99,832	608,204	4,510,590	0	0

第29表 平成29年度 軽自動車税の状況

(その7)

(単位：台、千円)

項目	軽自動車及び小型特殊自動車						二輪の小型自動車(D)	
	農耕作業用		その他(小型特殊自動車)		小計(C)			
	課税台数	調定額	課税台数	調定額	課税台数	調定額	課税台数	調定額
津市	5,254	12,609	391	2,306	95,620	673,749	3,520	21,114
四日市市	4,062	9,748	770	4,543	94,653	673,442	3,741	22,446
伊勢市	2,223	5,335	212	1,251	46,044	330,093	1,806	10,836
松阪市	4,438	10,651	304	1,794	67,308	471,895	2,307	13,842
桑名市	952	2,285	314	1,853	37,638	270,781	1,501	9,006
鈴鹿市	3,083	7,399	330	1,947	72,151	513,509	3,532	21,192
名張市	506	1,214	38	224	26,556	198,780	979	5,874
尾鷲市	1	2	121	569	6,809	49,116	247	1,482
山形市	760	1,824	154	909	19,241	135,005	786	4,716
熊野市	54	86	46	216	7,531	54,570	211	1,266
伊勢市	49	78	68	320	7,498	53,858	194	1,164
いなべ市	1,768	4,243	192	1,133	21,496	142,243	745	4,470
志摩市	231	554	75	443	23,414	171,021	576	3,456
伊賀市	3,764	9,034	324	1,912	42,661	286,434	1,255	7,530
木曾町	211	506	45	266	2,443	16,337	102	612
東員町	307	737	46	271	8,301	58,856	338	2,028
菰野町	1,453	3,487	102	602	16,681	113,151	699	4,194
朝日町	84	202	32	189	2,648	19,139	90	540
川越町	236	566	132	779	4,865	34,361	190	1,140
多気町	1,302	3,125	36	212	8,822	55,544	260	1,560
大明町	1,122	2,693	51	301	10,647	70,811	407	2,442
大玉町	68	163	32	189	4,349	30,059	150	900
度会町	587	1,409	31	183	7,269	49,665	296	1,776
大南町	74	178	23	136	4,590	30,759	160	960
伊勢市	71	170	45	266	3,858	26,799	101	606
北勢町	28	67	71	419	5,748	40,736	112	672
北浜町	18	36	117	690	6,499	46,468	0	0
御紀町	89	142	31	146	4,740	31,192	107	642
市町計	27,145	65,062	3,339	19,420	568,620	4,024,496	21,400	128,394
県計	5,688	13,542	820	4,771	96,702	661,286	3,190	19,140
合計	32,833	78,604	4,159	24,191	665,322	4,685,782	24,590	147,534

(単位：台、千円)

項目	二輪車等計		合計	
	(A) + (B) + (D)		(A) + (C) + (D)	
市町名	課税台数	調定額	課税台数	調定額
津市	21,221	62,246	113,999	725,767
四日市市	21,726	64,337	113,364	726,925
伊勢市	12,342	35,097	56,771	359,376
松阪市	14,436	41,655	79,872	506,811
桑名市	9,224	26,832	45,651	293,253
鈴鹿市	19,122	57,912	88,476	561,352
名張市	6,898	19,307	32,640	215,157
尾鷲市	2,974	7,366	9,569	55,712
山形市	4,979	14,385	23,566	147,036
熊野市	2,650	6,487	10,020	60,477
伊勢市	1,821	4,782	9,150	58,032
いなべ市	3,809	11,694	24,747	151,928
志摩市	7,549	18,511	30,453	187,696
伊賀市	9,203	25,343	50,870	308,271
木曾町	493	1,524	2,873	17,634
東員町	1,725	5,301	9,773	63,246
菰野町	3,307	10,380	19,482	121,709
朝日町	582	1,650	3,168	20,566
川越町	1,025	3,085	5,747	36,931
多気町	1,677	4,850	10,249	59,494
大明町	2,158	6,528	12,499	76,237
大玉町	902	2,672	5,107	32,213
度会町	1,583	4,729	8,652	53,674
大南町	1,000	2,918	5,438	33,130
伊勢市	961	2,505	4,728	28,976
北勢町	2,040	4,728	7,703	45,158
北浜町	1,415	3,168	7,734	48,994
御紀町	749	2,097	5,405	32,987
市町計	137,954	395,954	689,148	4,357,793
県計	20,889	59,701	114,917	711,366
合計	158,843	455,655	804,065	5,069,159



第30表 平成28年度 入湯税の状況

(単位：人、千円)

項目	入湯客数	調定済額			収入済額			特別徴収 義務者数
		現年課税分	滞納繰越分	計	現年課税分	滞納繰越分	計	
市町名								
津市	302,446	45,367	0	45,367	45,367	0	45,367	16
四日市	14,363	1,945	0	1,945	1,945	0	1,945	4
伊勢市	169,782	25,467	0	25,467	25,467	0	25,467	6
松阪市	0	0	0	0	0	0	0	0
桑名市	736,407	76,334	0	76,334	76,178	0	76,178	7
鈴鹿市	105,029	15,754	0	15,754	15,754	0	15,754	2
名張市	0	0	0	0	0	0	0	0
尾鷲市	0	0	0	0	0	0	0	0
亀山市	36,292	2,545	0	2,545	2,545	0	2,545	2
鳥羽市	1,145,803	171,870	569	172,439	171,658	569	172,227	53
熊野市	79,968	5,107	0	5,107	5,107	0	5,107	3
いなべ市	0	0	0	0	0	0	0	0
志摩市	909,061	136,359	0	136,359	136,359	0	136,359	21
伊賀市	386,868	58,030	0	58,030	54,095	0	54,095	6
木曾町	6,529	485	0	485	485	0	485	3
東員町	0	0	0	0	0	0	0	0
菰野町	310,527	38,692	485	39,177	38,443	304	38,747	18
朝川町	45,366	2,268	0	2,268	2,268	0	2,268	1
多気町	0	0	0	0	0	0	0	0
明和町	0	0	0	0	0	0	0	0
大玉町	0	0	0	0	0	0	0	0
度会町	57,057	8,559	0	8,559	8,559	0	8,559	1
大紀町	0	0	0	0	0	0	0	0
南伊勢町	2,811	422	0	422	422	0	422	2
北紀町	0	0	0	0	0	0	0	0
御浜町	0	0	0	0	0	0	0	0
紀宝町	0	0	0	0	0	0	0	0
市町計	3,886,019	538,778	569	539,347	534,475	569	535,044	120
町計	422,290	50,426	485	50,911	50,177	304	50,481	25
県計	4,308,309	589,204	1,054	590,258	584,652	873	585,525	145

第31表 平成28年度 鉱産税の状況

(単位：人、千円)

項目	納税義務者数	課税標準額			調定済額		
		月産200万円以下	月産200万円超	計	現年課税分	滞納繰越分	計
市町名							
津市	0	0	0	0	0	0	0
四日市市	0	0	0	0	0	0	0
伊勢市	0	0	0	0	0	0	0
松阪市	0	0	0	0	0	0	0
桑名市	0	0	0	0	0	0	0
鈴鹿市	1	2,492	0	2,492	17	0	17
名張市	0	0	0	0	0	0	0
尾鷲市	0	0	0	0	0	0	0
亀山市	0	0	0	0	0	0	0
山羽市	0	0	0	0	0	0	0
野熊市	0	0	0	0	0	0	0
いなべ市	2	0	878,768	878,768	8,787	0	8,787
志摩市	0	0	0	0	0	0	0
伊賀市	3	6,518	0	6,518	44	0	44
木曾町	0	0	0	0	0	0	0
東員町	0	0	0	0	0	0	0
菰野町	0	0	0	0	0	0	0
朝日町	0	0	0	0	0	0	0
川越町	0	0	0	0	0	0	0
多気町	0	0	0	0	0	0	0
明和町	0	0	0	0	0	0	0
大玉町	0	0	0	0	0	0	0
台城町	0	0	0	0	0	0	0
会紀町	0	0	0	0	0	0	0
大南町	1	0	76,285	76,285	763	0	763
伊勢北紀町	1	0	82,643	82,643	826	0	826
北浜町	0	0	0	0	0	0	0
御宝町	0	0	0	0	0	0	0
御紀町	0	0	0	0	0	0	0
市計	6	9,010	878,768	887,778	8,848	0	8,848
町計	2	0	158,928	158,928	1,589	0	1,589
県計	8	9,010	1,037,696	1,046,706	10,437	0	10,437

(単位：千円)

項目	収入済額		
	現年課税分	滞納繰越分	計
市町名			
津市	0	0	0
四日市市	0	0	0
伊勢市	0	0	0
松阪市	0	0	0
桑名市	0	0	0
鈴鹿市	17	0	17
名張市	0	0	0
尾鷲市	0	0	0
亀山市	0	0	0
山羽市	0	0	0
野熊市	0	0	0
いなべ市	8,787	0	8,787
志摩市	0	0	0
伊賀市	44	0	44
木曾町	0	0	0
東員町	0	0	0
菰野町	0	0	0
朝日町	0	0	0
川越町	0	0	0
多気町	0	0	0
明和町	0	0	0
大玉町	0	0	0
台城町	0	0	0
会紀町	0	0	0
大南町	763	0	763
伊勢北紀町	826	0	826
北浜町	0	0	0
御宝町	0	0	0
御紀町	0	0	0
市計	8,848	0	8,848
町計	1,589	0	1,589
県計	10,437	0	10,437

第32表 平成28年度 事業所税の状況

(単位：人、㎡、千円)

項目	納税義務者数		課税標準額		調定済額		
	資産割	従業者割	資産割 (㎡)	従業者割 (千円)	現年課税分	滞納繰越分	計
市町名							
津市	0	0	0	0	0	0	0
四日市市	761	122	4,385,978	186,232,181	3,098,057	236	3,098,293
伊勢市	0	0	0	0	0	0	0
松阪市	0	0	0	0	0	0	0
桑名市	0	0	0	0	0	0	0
鈴鹿市	0	0	0	0	0	0	0
名張市	0	0	0	0	0	0	0
尾鷲市	0	0	0	0	0	0	0
亀山市	0	0	0	0	0	0	0
鳥羽市	0	0	0	0	0	0	0
熊野市	0	0	0	0	0	0	0
いなべ市	0	0	0	0	0	0	0
志摩市	0	0	0	0	0	0	0
伊賀市	0	0	0	0	0	0	0
木曾町	0	0	0	0	0	0	0
東員町	0	0	0	0	0	0	0
菰野町	0	0	0	0	0	0	0
朝日町	0	0	0	0	0	0	0
川越町	0	0	0	0	0	0	0
多気町	0	0	0	0	0	0	0
大明町	0	0	0	0	0	0	0
大玉町	0	0	0	0	0	0	0
度会町	0	0	0	0	0	0	0
大紀町	0	0	0	0	0	0	0
伊勢北浜町	0	0	0	0	0	0	0
御紀町	0	0	0	0	0	0	0
市町計	761	122	4,385,978	186,232,181	3,098,057	236	3,098,293
町県計	0	0	0	0	0	0	0
県計	761	122	4,385,978	186,232,181	3,098,057	236	3,098,293

(単位：千円)

項目	収入済額		
	現年課税分	滞納繰越分	計
市町名			
津市	0	0	0
四日市市	3,097,511	236	3,097,747
伊勢市	0	0	0
松阪市	0	0	0
桑名市	0	0	0
鈴鹿市	0	0	0
名張市	0	0	0
尾鷲市	0	0	0
亀山市	0	0	0
鳥羽市	0	0	0
熊野市	0	0	0
いなべ市	0	0	0
志摩市	0	0	0
伊賀市	0	0	0
木曾町	0	0	0
東員町	0	0	0
菰野町	0	0	0
朝日町	0	0	0
川越町	0	0	0
多気町	0	0	0
大明町	0	0	0
大玉町	0	0	0
度会町	0	0	0
大紀町	0	0	0
伊勢北浜町	0	0	0
御紀町	0	0	0
市町計	3,097,511	236	3,097,747
町県計	0	0	0
県計	3,097,511	236	3,097,747

第33表 平成28年度 国民健康保険の加入者の状況（平成29年3月31日現在）

(1) 基礎課税（賦課）額に係る分

(単位：世帯、人)

項目 市町名	税・料の別		市町の状況		加入者の状況				
			世帯数	人口	世帯数			合計	みなす世帯主数
	被保険者 世帯数	混合世帯数			退職被保険者 世帯数				
津市	○		124,002	280,710	36,878	398	600	37,876	8,232
日市	○		135,074	311,672	39,130	274	550	39,954	8,296
伊勢市	○		54,787	128,288	18,002	223	305	18,530	4,222
松阪市	○		72,596	165,918	23,255	316	432	24,003	4,930
名張市	○		57,919	142,951	16,829	170	306	17,305	4,199
鈴鹿市	○		83,964	200,151	24,516	228	413	25,157	5,516
名張市	○		33,588	79,517	10,886	111	215	11,212	2,452
尾鷲市	○		9,851	18,547	3,219	31	71	3,321	731
山羽市	○		20,835	49,530	5,879	111	102	6,092	1,413
鳥羽市	○		8,377	19,419	3,513	38	72	3,623	735
熊野市	○		9,020	17,469	3,250	39	79	3,368	625
いなべ市	○	○	17,482	45,721	5,415	98	124	5,637	1,427
志摩市	○		22,926	51,872	9,322	130	208	9,660	1,961
伊賀市	○		39,806	93,363	12,336	235	248	12,819	2,954
木曾町	○	○	2,397	6,439	965	22	19	1,006	241
東員町	○	○	9,383	25,648	3,330	49	72	3,451	829
菟野町	○	○	16,089	41,803	5,017	69	94	5,180	1,288
朝川町	○	○	3,965	10,656	933	6	9	948	252
越前町	○	○	6,338	14,963	1,667	15	17	1,699	397
多気町	○	○	5,657	14,963	2,022	57	33	2,112	556
和台町	○	○	8,845	23,149	3,231	79	54	3,364	857
大玉町	○	○	4,246	9,653	1,519	22	28	1,569	369
度会町	○	○	5,702	15,674	1,872	46	53	1,971	495
大南町	○	○	2,992	8,430	1,151	35	32	1,218	285
伊勢北浜町	○	○	4,184	9,022	1,557	20	49	1,626	432
御紀町	○	○	6,118	13,384	2,580	31	51	2,662	734
伊勢北浜町	○	○	8,305	16,685	2,917	34	66	3,017	621
御紀町	○	○	4,253	8,889	1,628	23	38	1,689	297
伊勢北浜町	○	○	5,348	11,301	2,026	39	31	2,096	420
市町計	10	4	690,227	1,605,128	212,430	2,402	3,725	218,557	47,693
市町計	9	6	93,822	230,659	32,415	547	646	33,608	8,073
県計	19	10	784,049	1,835,787	244,845	2,949	4,371	252,165	55,766

(単位：人)

項目 市町名	加入者の状況			
	被保険者数			計
	被保険者数	退職被保険者数	被扶養者数	
津市	58,517	1,015	258	59,790
日市	62,989	838	263	64,090
伊勢市	29,209	545	91	29,845
松阪市	37,772	767	165	38,704
名張市	27,961	483	136	28,580
鈴鹿市	40,121	656	195	40,972
名張市	17,778	336	97	18,211
尾鷲市	4,921	105	28	5,054
山羽市	9,640	222	36	9,898
鳥羽市	6,561	111	39	6,711
熊野市	5,239	123	40	5,402
いなべ市	9,042	229	48	9,319
志摩市	15,449	352	68	15,869
伊賀市	20,205	504	53	20,762
木曾町	1,732	42	11	1,785
東員町	5,675	125	33	5,833
菟野町	8,501	177	30	8,708
朝川町	1,538	16	3	1,557
越前町	2,798	32	1	2,831
多気町	3,492	93	16	3,601
和台町	5,485	134	17	5,636
大玉町	2,497	51	14	2,562
度会町	3,297	101	22	3,420
大南町	2,052	71	13	2,136
伊勢北浜町	2,505	72	10	2,587
御紀町	4,145	83	14	4,242
伊勢北浜町	4,594	103	17	4,714
御紀町	2,758	61	22	2,841
伊勢北浜町	3,339	72	12	3,423
市町計	345,404	6,286	1,517	353,207
市町計	54,408	1,233	235	55,876
県計	399,812	7,519	1,752	409,083

第33表 平成28年度 国民健康保険の加入者の状況（平成29年3月31日現在）

(2) 後期高齢者支援金等課税（賦課）額に係る分

(単位：世帯、人)

項目	被 保 険 者 の 状 況						
	世 帯 数			合計	被 保 険 者 数		
	被保険者 世帯数	混合世帯数	退職被保険者 世帯数		被保険者数	退職被保険者数	計
市町名							
津市	36,878	398	600	37,876	58,517	1,273	59,790
四日市	39,130	274	550	39,954	62,989	1,101	64,090
伊勢市	18,002	223	305	18,530	29,209	636	29,845
松阪市	23,255	316	432	24,003	37,772	932	38,704
桑名市	16,829	170	306	17,305	27,961	619	28,580
鈴鹿市	24,516	228	413	25,157	40,121	851	40,972
名張市	10,886	111	215	11,212	17,778	433	18,211
尾張市	3,219	31	71	3,321	4,921	133	5,054
亀山市	5,879	111	102	6,092	9,640	258	9,898
山羽市	3,513	38	72	3,623	6,561	150	6,711
熊野市	3,250	39	79	3,368	5,239	163	5,402
いなべ市	5,415	98	124	5,637	9,042	277	9,319
志摩市	9,322	130	208	9,660	15,449	420	15,869
伊賀市	12,336	235	248	12,819	20,205	557	20,762
木曾町	965	22	19	1,006	1,732	53	1,785
東員町	3,330	49	72	3,451	5,675	158	5,833
菟野町	5,017	69	94	5,180	8,501	207	8,708
朝日町	933	6	9	948	1,538	19	1,557
川越町	1,667	15	17	1,699	2,798	33	2,831
多気町	2,022	57	33	2,112	3,492	109	3,601
明和町	3,231	79	54	3,364	5,485	151	5,636
大玉町	1,519	22	28	1,569	2,497	65	2,562
台城町	1,872	46	53	1,971	3,297	123	3,420
会紀町	1,151	35	32	1,218	2,052	84	2,136
大南町	1,557	20	49	1,626	2,505	82	2,587
伊勢町	2,580	31	51	2,662	4,145	97	4,242
北紀町	2,917	34	66	3,017	4,594	120	4,714
御紀町	1,628	23	38	1,689	2,758	83	2,841
宝町	2,026	39	31	2,096	3,339	84	3,423
市計	212,430	2,402	3,725	218,557	345,404	7,803	353,207
町計	32,415	547	646	33,608	54,408	1,468	55,876
県計	244,845	2,949	4,371	252,165	399,812	9,271	409,083

(3) 介護納付金課税（賦課）額に係る分

(単位：世帯、人)

項目	被 保 険 者 の 状 況						
	世 帯 数			合計	被 保 険 者 数		
	被保険者 世帯数	混合世帯数	退職被保険者 世帯数		被保険者数	退職被保険者数	計
市町名							
津市	14,210	73	884	15,167	16,765	1,139	17,904
四日市	15,770	53	728	16,551	18,730	986	19,716
伊勢市	7,605	57	453	8,115	9,081	601	9,682
松阪市	9,696	72	645	10,413	11,671	855	12,526
桑名市	6,767	44	415	7,226	8,131	561	8,692
鈴鹿市	10,106	49	552	10,707	12,094	762	12,856
名張市	3,973	27	282	4,282	4,738	393	5,131
尾張市	1,265	7	91	1,363	1,484	120	1,604
亀山市	2,342	24	176	2,542	2,816	239	3,055
山羽市	1,790	12	98	1,900	2,359	138	2,497
熊野市	1,380	6	109	1,495	1,671	149	1,820
いなべ市	2,083	17	193	2,293	2,521	253	2,774
志摩市	4,458	29	303	4,790	5,474	393	5,867
伊賀市	4,787	51	416	5,254	5,773	528	6,301
木曾町	410	3	37	450	533	50	583
東員町	1,162	14	105	1,281	1,391	152	1,543
菟野町	1,994	18	138	2,150	2,443	191	2,634
朝日町	351	4	10	365	422	18	440
川越町	697	3	28	728	836	32	868
多気町	882	9	78	969	1,099	101	1,200
明和町	1,400	20	105	1,525	1,677	140	1,817
大玉町	597	3	44	644	717	58	775
台城町	798	18	79	895	1,000	115	1,115
会紀町	498	8	56	562	626	78	704
大南町	614	7	57	678	748	75	823
伊勢町	1,095	13	65	1,173	1,354	93	1,447
北紀町	1,220	3	89	1,312	1,505	107	1,612
御紀町	738	4	56	798	909	75	984
宝町	869	17	51	937	1,077	80	1,157
市計	86,232	521	5,345	92,098	103,308	7,117	110,425
町計	13,325	144	998	14,467	16,337	1,365	17,702
県計	99,557	665	6,343	106,565	119,645	8,482	128,127

第34表 平成28年度 国民健康保険税(料)の状況

(1) 基礎課税(賦課)額に係る分

(単位:千円)

項目		国民健康保険 税(料)の額	所得割額	資産割額	被保険者 均等割額	世帯別 平等割額
市町名						
津市	市	4,396,322	2,545,143	0	1,269,688	581,491
四日市	市	4,155,929	2,367,091	0	1,221,914	566,924
伊勢	市	1,739,352	1,039,276	0	497,853	202,223
松阪	市	2,834,969	1,520,085	0	845,002	469,882
桑名	市	1,845,825	849,697	188,651	512,608	294,869
鈴鹿	市	3,023,685	1,657,119	58,013	892,134	416,419
名張	市	1,244,964	731,602	0	337,470	175,892
尾鷲	市	276,656	138,616	22,892	71,901	43,247
亀山	市	669,430	331,609	38,619	205,658	93,544
鳥羽	市	499,004	270,546	25,518	145,215	57,725
熊野	市	282,361	131,597	39,583	64,829	46,352
いなべ	市	643,478	429,443	0	154,131	59,904
志摩	市	905,642	458,727	92,880	234,145	119,890
伊賀	市	1,332,764	782,293	0	361,118	189,353
木曾	町	144,281	66,329	11,856	45,515	20,581
東員	町	390,045	176,939	42,552	119,893	50,661
菰野	町	638,173	329,799	30,547	186,097	91,730
朝日	町	86,832	37,802	9,411	27,545	12,074
川越	町	168,935	68,145	24,897	46,194	29,699
多気	町	249,040	115,673	24,724	74,115	34,528
大明	町	368,838	165,054	50,416	102,951	50,417
大台	町	134,288	57,328	17,442	39,382	20,136
大玉	町	277,353	131,355	31,974	81,161	32,863
度会	町	154,546	71,634	17,372	46,908	18,632
大紀	町	103,955	48,142	13,686	29,986	12,141
大南	町	295,100	145,610	34,222	81,210	34,058
紀北	町	244,875	106,573	40,565	66,753	30,984
紀北	町	169,099	78,615	21,280	46,088	23,116
御宝	町	180,667	91,132	21,086	39,641	28,808
市計		23,850,381	13,252,844	466,156	6,813,666	3,317,715
町計		3,606,027	1,690,130	392,030	1,033,439	490,428
県計		27,456,408	14,942,974	858,186	7,847,105	3,808,143

(2) 後期高齢者支学金等課税(賦課)額に係る分

(単位:千円)

項目		国民健康保険 税(料)の額	所得割額	資産割額	被保険者 均等割額	世帯別 平等割額
市町名						
津市	市	1,568,181	905,447	0	458,135	204,599
四日市	市	1,722,259	995,680	0	497,459	229,120
伊勢	市	701,999	419,510	0	200,869	81,620
松阪	市	973,245	520,971	0	290,994	161,280
桑名	市	856,520	413,419	92,031	227,330	123,740
鈴鹿	市	1,176,284	642,806	34,130	345,930	153,418
名張	市	321,199	189,181	0	86,133	45,885
尾鷲	市	98,336	48,671	11,283	23,967	14,415
亀山	市	189,992	92,904	12,984	58,120	25,984
鳥羽	市	125,426	71,482	5,689	34,702	13,553
熊野	市	76,473	37,471	7,634	21,610	9,758
いなべ	市	237,784	160,065	0	58,716	19,003
志摩	市	314,352	160,255	28,614	88,691	36,792
伊賀	市	227,668	133,984	0	54,953	38,731
木曾	町	36,064	16,693	2,959	11,267	5,145
東員	町	178,519	81,078	19,425	54,754	23,262
菰野	町	210,394	109,040	10,832	62,125	28,397
朝日	町	49,058	20,389	5,192	16,304	7,173
川越	町	61,003	26,837	7,042	18,957	8,167
多気	町	77,747	37,841	6,239	23,447	10,220
大明	町	206,882	96,897	24,131	61,333	24,521
大台	町	40,451	18,107	4,669	11,635	6,040
大玉	町	75,001	35,819	9,084	21,344	8,754
度会	町	39,944	18,423	4,378	12,062	5,081
大紀	町	50,353	25,545	6,331	9,371	9,106
大南	町	62,397	30,834	7,222	17,197	7,144
紀北	町	80,915	33,169	14,038	23,749	9,959
紀北	町	49,021	23,921	5,135	13,361	6,604
御宝	町	51,982	24,902	7,062	12,302	7,716
市計		8,589,718	4,791,846	192,365	2,447,609	1,157,898
町計		1,269,731	599,495	133,739	369,208	167,289
県計		9,859,449	5,391,341	326,104	2,816,817	1,325,187

第34表 平成28年度 国民健康保険税（料）の状況

(3) 介護納付金課税（賦課）額に係る分

(単位：千円)

項目	国民健康保険 税（料）の額	所得割額	資産割額	被保険者 均等割額	世帯別 平等割額
津市	544,087	316,323	0	162,773	64,991
四日市	437,677	255,242	0	127,036	55,399
伊勢市	282,282	166,304	0	82,354	33,624
松阪市	360,715	195,451	0	105,897	59,367
桑名市	306,451	143,993	30,805	87,160	44,493
鈴鹿市	456,310	244,851	6,748	143,660	61,051
名張市	100,120	55,806	0	30,427	13,887
尾鷲市	31,210	16,530	1,640	7,891	5,149
亀山市	52,592	25,688	2,206	16,704	7,994
鳥羽市	93,932	54,106	2,782	24,915	12,129
熊野市	35,055	17,280	2,630	9,104	6,041
いなべ市	70,048	46,468	0	17,767	5,813
志摩市	135,000	68,890	11,386	38,032	16,692
伊賀市	113,385	67,521	0	28,857	17,007
木曾町	14,322	6,705	915	4,660	2,042
東員町	44,006	19,987	4,304	13,859	5,856
菟野町	73,010	38,091	3,486	21,038	10,395
朝日町	14,575	6,216	1,390	4,868	2,101
川越町	9,624	2,792	991	3,965	1,876
多気町	29,106	14,255	1,922	8,605	4,324
大明町	52,866	26,056	5,531	14,947	6,332
大玉町	12,331	5,480	987	3,599	2,265
度会町	29,883	14,901	3,189	8,389	3,404
大紀町	16,865	7,833	1,598	5,121	2,313
南伊勢町	13,716	6,641	1,228	4,030	1,817
北勢町	20,747	9,942	2,013	6,007	2,785
北紀町	43,804	21,887	4,829	11,911	5,177
御浜町	21,726	11,031	1,817	5,772	3,106
紀宝町	22,311	10,247	2,210	5,937	3,917
市計	3,018,864	1,674,453	58,197	882,577	403,637
町計	418,892	202,064	36,410	122,708	57,710
県計	3,437,756	1,876,517	94,607	1,005,285	461,347

第35表 平成28年度 国民健康保険税（料）の賦課方法等

(1) 基礎課税（賦課）額に係る分

項目	納期の回数	課税（賦課） 限度額	賦課方法 1:所得割、資産割、均等割、平等割 2:所得割、均等割、平等割 3:所得割、均等割 4:その他	課税（賦課）総額に対する割合			
				応能割		応益割	
				所得割総額 (%)	資産割総額 (%)	均等割総額 (%)	平等割総額 (%)
市町名	(回)	(円)					
津市	9	520,000	2	54	0	31	15
四日市市	9	540,000	2	53	0	32	15
伊勢市	10	540,000	2	52	0	34	14
松阪市	10	520,000	2	48	0	33	19
桑名市	9	520,000	1	46	10	28	16
鈴鹿市	9	540,000	1	55	2	29	14
名張市	9	540,000	2	59	0	27	14
尾鷲市	10	520,000	1	43	7	31	19
亀山市	9	520,000	1	45	5	34	16
鳥羽市	8	540,000	1	54	5	29	12
熊野市	9	540,000	1	39	12	28	21
いなべ市	9	540,000	2	62	0	27	11
志摩市	10	540,000	1	44	7	32	17
伊賀市	9	540,000	2	51	0	32	17
木曾岬町	9	540,000	1	44	7	33	15
東員町	9	520,000	1	40	10	35	15
菟野町	9	540,000	1	48	4	32	16
朝日町	6	520,000	1	40	10	35	15
川越町	6	520,000	1	35	13	32	20
多気町	12	540,000	1	41	8	34	17
明和町	12	540,000	1	42	14	29	15
大台町	10	540,000	1	37	9	35	19
大玉町	12	540,000	1	41	10	35	14
度会町	10	540,000	1	41	10	35	14
大紀町	12	520,000	1	38	11	36	15
南伊勢町	12	540,000	1	43	10	32	15
紀北町	12	520,000	1	37	14	33	16
御浜町	9	540,000	1	40	11	32	17
紀宝町	10	540,000	1	42	10	27	21

(2) 後期高齢者支援金等課税（賦課）額に係る分

項目	課税（賦課） 限度額	賦課方法 1:所得割、資産割、均等割、平等割 2:所得割、均等割、平等割 3:所得割、均等割 4:その他	課税（賦課）総額に対する割合			
			応能割		応益割	
			所得割総額 (%)	資産割総額 (%)	均等割総額 (%)	平等割総額 (%)
市町名	(円)					
津市	170,000	2	54	0	32	14
四日市市	190,000	2	54	0	32	14
伊勢市	190,000	2	52	0	34	14
松阪市	170,000	2	48	0	33	19
桑名市	170,000	1	48	11	27	14
鈴鹿市	190,000	1	55	3	29	13
名張市	190,000	2	59	0	27	14
尾鷲市	170,000	1	43	10	29	18
亀山市	170,000	1	44	6	35	15
鳥羽市	190,000	1	57	4	28	11
熊野市	190,000	1	40	8	35	17
いなべ市	190,000	2	63	0	28	9
志摩市	190,000	1	44	8	33	15
伊賀市	190,000	2	50	0	29	21
木曾岬町	190,000	1	44	7	33	16
東員町	170,000	1	40	10	35	15
菟野町	190,000	1	48	5	32	15
朝日町	170,000	1	40	10	35	15
川越町	170,000	1	38	10	36	15
多気町	190,000	1	42	7	35	16
明和町	190,000	1	40	13	33	14
大台町	190,000	1	38	9	34	19
大玉町	190,000	1	41	11	34	14
度会町	190,000	1	41	9	35	15
大紀町	170,000	1	42	11	23	24
南伊勢町	190,000	1	42	10	33	15
紀北町	170,000	1	34	14	36	16
御浜町	190,000	1	42	9	32	17
紀宝町	190,000	1	41	11	29	19



第35表 平成28年度 国民健康保険税(料)の賦課方法等

(3) 介護納付金課税(賦課)額に係る分

項目 市町名	課税(賦課) 限度額 (円)	賦課方法 1:所得割,資産割,均等割,平等割 2:所得割,均等割,平等割 3:所得割,均等割 4:その他	課税(賦課)総額に対する割合			
			応能割		応益割	
			所得割総額 (%)	資産割総額 (%)	均等割総額 (%)	平等割総額 (%)
津市	160,000	2	55	0	32	13
四日市市	160,000	2	54	0	32	14
伊勢市	160,000	2	50	0	35	15
松阪市	160,000	2	49	0	32	19
桑名市	160,000	1	47	10	28	15
鈴鹿市	160,000	1	54	1	32	13
名張市	160,000	2	56	0	30	14
尾鷲市	160,000	1	45	5	30	20
亀山市	160,000	1	45	4	35	16
鳥羽市	160,000	1	58	3	26	13
熊野市	160,000	1	42	6	31	21
いなべ市	160,000	2	63	0	28	9
志摩市	160,000	1	46	6	33	15
伊賀市	160,000	2	52	0	30	18
木曾岬町	160,000	1	43	6	35	16
東員町	160,000	1	40	10	35	15
菰野町	160,000	1	49	5	31	15
朝日町	160,000	1	40	10	35	15
川越町	160,000	1	24	10	45	21
多気町	160,000	1	43	6	34	17
明和町	160,000	1	46	11	30	13
大台町	160,000	1	40	6	32	22
大玉町	160,000	1	44	9	33	14
度会町	160,000	1	41	8	35	16
大紀町	160,000	1	40	8	35	17
南伊勢町	160,000	1	41	8	34	17
紀北町	160,000	1	42	10	33	15
御紀町	160,000	1	45	7	31	17
紀宝町	160,000	1	38	8	32	22

第36表 平成29年度 市町村交付金の交付金額

(単位:円)

項目	市 町 村 交 付 金					計
	貸付資産	空港の用に供 する固定資産	国有林野に 係る土地	発電所、変電所 又は送電施設の 用に供する固定 資産	水道施設等の用 に供する固定資 産	
市町名						
津市	53,753,600	0	1,568,600	300	2,782,100	58,104,600
四日市市	36,895,400	0	536,400	0	4,652,200	42,084,000
伊勢市	8,795,900	0	0	0	0	8,795,900
松阪市	26,221,100	0	1,975,200	1,749,200	98,950,100	128,895,600
桑名市	16,770,400	0	93,600	4,828,900	4,505,500	26,198,400
鈴鹿市	10,699,400	0	81,400	0	0	10,780,800
名張市	1,564,200	0	0	0	0	1,564,200
尾鷲市	4,423,800	0	4,508,300	0	0	8,932,100
亀山市	868,800	0	174,900	0	0	1,043,700
鳥羽市	1,519,400	0	0	0	0	1,519,400
熊野市	2,964,600	0	4,238,400	0	0	7,203,000
いなべ市	455,500	0	1,110,000	0	0	1,565,500
志摩市	1,325,000	0	0	0	0	1,325,000
伊賀市	9,042,100	0	2,521,500	0	0	11,563,600
木曾町	19,362,400	0	0	0	0	19,362,400
東員町	0	0	0	0	1,406,300	1,406,300
菟野町	470,800	0	123,300	0	139,200	733,300
朝日町	0	0	0	0	0	0
川越町	1,301,500	0	0	0	0	1,301,500
多気町	144,700	0	0	0	3,403,400	3,548,100
大明町	2,300	0	0	0	0	2,300
玉城町	146,300	0	4,391,900	0	0	4,538,200
大台町	300,300	0	0	0	0	300,300
大玉町	0	0	0	0	0	0
大南町	172,300	0	0	0	0	172,300
伊勢町	437,800	0	0	0	0	437,800
北町	79,200	0	5,529,400	0	0	5,608,600
御紀町	1,410,500	0	17,000	0	0	1,427,500
宝町	100,300	0	5,100	0	0	105,400
市町計	175,299,200	0	16,808,300	6,578,400	110,889,900	309,575,800
町計	23,928,400	0	10,066,700	0	4,948,900	38,944,000
県計	199,227,600	0	26,875,000	6,578,400	115,838,800	348,519,800

第37表 平成28年度 市町村税の徴収に要する経費等

(その1)

(単位：千円)

項目	税 収 入 額			徴 税 費				
	市町村税	個人の県民税	計	人 件 費				小計
				基本給	超過勤務手当	税務特別手当	その他の手当	
市町名	(A)							
津市	40,892,149	10,633,799	51,525,948	314,790	241,250	0	35,793	277,043
四日市市	63,919,683	12,549,616	76,469,299	291,842	44,020	0	125,049	169,069
伊勢市	16,828,142	4,259,493	21,087,635	147,665	86,025	223	12,632	98,880
松阪市	21,493,875	5,335,218	26,829,093	244,326	24,523	0	115,704	140,227
桑名市	21,903,280	5,582,788	27,486,068	132,398	8,155	0	73,601	81,756
鈴鹿市	28,550,468	7,505,438	36,055,906	226,320	31,444	369	142,476	174,289
名張市	10,172,651	2,581,730	12,754,381	92,350	7,141	0	44,508	51,649
尾張市	2,256,175	501,756	2,757,931	43,022	3,711	6	19,660	23,377
山羽市	10,334,539	1,770,588	12,105,127	66,794	8,631	0	39,762	48,393
鳥羽市	2,859,870	497,526	3,357,396	49,847	2,680	0	24,499	27,179
熊野市	1,642,626	408,781	2,051,407	37,990	1,939	13	18,097	20,049
いなべ市	9,170,928	1,675,611	10,846,539	82,921	10,320	0	41,720	52,040
志摩市	5,740,999	1,223,706	6,964,705	84,143	8,007	0	40,359	48,366
伊賀市	14,349,831	2,917,836	17,267,667	132,920	76,107	2	11,935	88,044
曾根町	984,992	205,398	1,190,390	1,996	651	0	13,589	14,240
東員町	3,627,562	962,914	4,590,476	39,197	3,864	0	22,757	26,621
菰野町	5,529,157	1,546,047	7,075,204	64,328	12,064	23	6,605	18,692
朝川町	2,065,842	442,911	2,508,753	21,113	2,315	7	10,870	13,192
多気町	4,661,248	577,363	5,238,611	25,924	4,269	14	15,229	19,512
大台町	2,405,229	402,085	2,807,314	29,799	1,215	0	15,037	16,252
大玉町	2,530,897	627,964	3,158,861	43,651	1,077	0	21,175	22,252
度会町	1,075,183	242,476	1,317,659	26,115	688	0	14,114	14,802
大南町	1,972,820	471,073	2,443,893	21,408	562	3	10,658	11,223
伊勢市	733,228	234,671	967,899	24,197	181	0	9,482	9,663
北勢町	738,801	195,602	934,403	28,684	775	0	13,624	14,399
紀伊町	1,015,012	291,708	1,306,720	29,386	1,408	0	14,119	15,527
北紀町	1,496,535	383,467	1,880,002	35,181	468	0	15,969	16,437
御代町	809,618	208,692	1,018,310	18,444	2,615	0	8,550	11,165
紀伊町	1,039,079	247,140	1,286,219	20,233	3,572	56	16,470	20,098
市町計	250,115,216	57,443,886	307,559,102	1,947,328	553,953	613	745,795	1,300,361
町県計	30,685,203	7,039,511	37,724,714	429,656	35,724	103	208,248	244,075
県計	280,800,419	64,483,397	345,283,816	2,376,984	589,677	716	954,043	1,544,436

(単位：千円)

項目	徴 税 費							
	人 件 費			計	需 用 費			計
	共済組合 負担金等	報酬	その他		旅費	賃金	その他	
市町名								
津市	111,352	0	0	703,185	515	21,489	368,687	390,691
四日市市	92,165	0	90	553,166	870	69,203	246,067	316,140
伊勢市	49,959	0	66	296,570	459	72,529	154,884	227,872
松阪市	77,233	0	113	461,899	95	9,667	252,765	262,527
桑名市	42,894	2,322	80	259,450	227	15,212	49,770	65,209
鈴鹿市	81,796	0	0	482,405	157	12,825	218,119	231,101
名張市	29,227	0	21	173,247	130	17,993	43,690	61,813
尾張市	13,207	0	0	79,606	44	6,562	27,553	34,159
山羽市	20,815	0	0	136,002	149	12,954	30,965	44,068
鳥羽市	15,896	978	0	93,900	130	4,148	15,469	19,747
熊野市	11,332	0	18	69,389	276	10,464	13,962	24,702
いなべ市	41,333	0	35	176,329	86	4,499	80,411	84,996
志摩市	26,181	0	50	158,740	346	3,746	109,292	113,384
伊賀市	44,820	4,894	145	270,823	0	11,245	126,174	137,419
曾根町	6,048	0	18	22,302	2	1,645	11,635	13,282
東員町	20,469	0	21	86,308	40	2,910	37,499	40,449
菰野町	21,414	25	0	104,459	46	5,275	85,268	90,589
朝川町	10,352	0	0	44,657	13	0	6,328	6,341
多気町	12,927	0	0	58,363	56	2,103	41,747	43,906
大台町	8,070	0	0	54,121	0	1,505	44,803	46,308
大玉町	12,864	0	0	78,767	99	5,442	46,031	51,572
度会町	12,199	0	0	53,116	0	98	29,600	29,698
大南町	11,014	0	18	43,663	0	2,787	55,775	58,562
伊勢市	6,430	0	20	40,310	31	650	43,917	44,598
北勢町	8,260	0	15	51,358	8	0	24,848	24,856
紀伊町	8,750	0	0	53,663	236	2,171	24,852	27,259
北紀町	9,653	15	0	61,286	0	153	270	423
御代町	5,919	275	9	35,812	62	1,913	21,824	23,799
紀伊町	6,965	0	0	47,296	283	868	4,351	5,502
市町計	658,210	8,194	618	3,914,711	3,484	272,536	1,737,808	2,013,828
町県計	161,334	315	101	835,481	876	27,520	478,748	507,144
県計	819,544	8,509	719	4,750,192	4,360	300,056	2,216,556	2,520,972

第37表 平成28年度 市町村税の徴収に要する経費等

(その2)

(単位：千円)

項目	徴 税 費						計	その他
	報 奨 金 及 び こ れ に 類 す る 経 費							
	納期前納付の 報奨金	うち住民税	うち固定資産税 (都計税含む)	納税貯蓄組合 補助金	納税奨励金	その他		
市町名								
津市	0	0	0	0	0	0	0	74,065
日市	0	0	0	0	0	755	755	10,714
伊勢市	0	0	0	0	0	0	0	68,567
松阪市	0	0	0	0	0	0	0	0
桑名市	0	0	0	27	282	656	965	202,207
鈴鹿市	0	0	0	0	0	0	0	23,232
名張市	0	0	0	0	0	0	0	44,880
尾鷲市	0	0	0	0	0	0	0	0
亀山市	0	0	0	0	0	0	0	0
鳥羽市	0	0	0	0	0	0	0	25,451
熊野市	0	0	0	0	0	0	0	13,033
いなべ市	0	0	0	88	0	54	142	7,674
志摩市	0	0	0	0	0	0	0	12,573
伊賀市	0	0	0	0	0	0	0	9,116
木曾町	0	0	0	0	0	45	45	3,133
東員町	0	0	0	50	0	80	130	2,800
菰野町	0	0	0	0	0	0	0	37,639
朝日町	0	0	0	0	0	60	60	1,137
川越町	0	0	0	0	0	0	0	1,344
多気町	0	0	0	0	0	0	0	1,595
大台町	0	0	0	0	0	0	0	0
大玉町	0	0	0	0	0	72	72	10,349
会紀町	0	0	0	0	0	0	0	3,182
伊勢町	0	0	0	0	0	0	0	1,280
北浜町	0	0	0	0	431	0	431	1,057
御紀町	0	0	0	0	0	32	32	17,846
御宝町	0	0	0	0	0	0	0	4,865
御宝町	8,601	1,499	7,102	0	0	5	8,606	0
市計	0	0	0	115	282	1,465	1,862	491,512
町計	8,601	1,499	7,102	50	431	294	9,376	86,227
県計	8,601	1,499	7,102	165	713	1,759	11,238	577,739

(単位：千円)

項目	徴税費	県民税徴収取扱費			(B)-(C)	(D)/(A)
	合計	納税義務者数を 基準にした金額	報奨金の額に 相当する金額	計		
市町名	(B)			(C)	(D)	(%)
津市	1,167,941	493,275	0	493,275	674,666	1.6
日市	880,775	462,938	0	462,938	417,837	0.7
伊勢市	593,009	203,997	0	203,997	389,012	2.3
松阪市	724,426	234,115	0	234,115	490,311	2.3
桑名市	527,831	235,374	0	235,374	292,457	1.3
鈴鹿市	736,738	304,842	60	304,902	431,836	1.5
名張市	279,940	125,536	0	125,536	154,404	1.5
尾鷲市	113,765	25,790	0	25,790	87,975	3.9
亀山市	180,070	83,841	0	83,841	96,229	0.9
鳥羽市	139,098	30,102	0	30,102	108,996	3.8
熊野市	107,124	22,115	31	22,146	84,978	5.2
いなべ市	269,141	79,813	0	79,813	189,328	2.1
志摩市	284,697	81,487	0	81,487	203,210	3.5
伊賀市	417,358	143,088	0	143,088	274,270	1.9
木曾町	38,762	11,584	4	11,588	27,174	2.8
東員町	129,687	43,596	0	43,596	86,091	2.4
菰野町	232,687	62,703	0	62,703	169,984	3.1
朝日町	52,195	15,555	0	15,555	36,640	1.8
川越町	103,613	25,575	0	25,575	78,038	1.7
多気町	102,024	20,781	0	20,781	81,243	3.4
大台町	130,339	33,579	2,250	35,829	94,510	3.7
大玉町	93,163	13,263	0	13,263	79,900	7.4
会紀町	105,479	22,623	22,821	45,444	60,035	3.0
伊勢町	86,188	12,468	0	12,468	73,720	10.1
北浜町	77,702	13,390	0	13,390	64,312	8.7
御紀町	98,768	17,505	509	18,014	80,754	8.0
御宝町	66,606	23,221	0	23,221	43,385	2.9
御宝町	59,611	13,096	0	13,096	46,515	5.7
御宝町	61,404	17,302	0	17,302	44,102	4.2
市計	6,421,913	2,526,313	91	2,526,404	3,895,509	1.6
町計	1,438,228	346,241	25,584	371,825	1,066,403	3.5
県計	7,860,141	2,872,554	25,675	2,898,229	4,961,912	1.8

第37表 平成28年度 市町村税の徴収に要する経費等

(その3)

(単位：人)

項目	徴税職員	ほか臨時職員
市町名		
津市	82	9
四日市	82	28
伊勢市	44	33
松阪市	86	6
桑名市	43	11
鈴鹿市	63	21
名張市	27	13
尾鷲市	13	0
亀山市	28	4
鳥羽市	18	4
熊野市	14	5
いなべ市	22	1
志摩市	23	5
伊賀市	38	12
管轄	5	1
東員町	10	1
菰野町	20	2
朝日町	6	0
川越町	7	1
多気町	8	1
大明町	13	1
大玉町	7	0
度会町	6	2
大紀町	7	0
大南町	7	0
伊勢北町	9	2
紀伊北町	11	2
御浜町	7	1
紀宝町	5	0
市計	583	152
町計	128	14
県計	711	166

第38表 市町別税率一覧 (平成29年4月1日現在)

	市 町 村 民 税			
	個人均等割	個人所得割	法人均等割	法人税割
津市	全団体標準税率 を採用。  3,500円	全団体標準税率 を採用。  6%	全団体標準税率 を採用。  1号法人… 50,000円 2号法人… 120,000円 3号法人… 130,000円 4号法人… 150,000円 5号法人… 160,000円 6号法人… 400,000円 7号法人… 410,000円 8号法人… 1,750,000円 9号法人… 3,000,000円	9.7%、10.9%
日市				10.9%
伊勢市				9.7%
松阪市				9.7%
桑名市				9.7%
鈴鹿市				10.9%
名張市				9.7%、10.9%
尾張市				9.7%、12.1%
亀山市				9.7%
鳥羽市				9.7%
熊野市				9.7%
いなべ市				9.7%
志摩市				9.7%
伊賀市				9.7%
木曾町				9.7%
東員町				9.7%
菰野町				9.7%、10.9%
朝日町				9.7%
多気町				9.7%
明和町				9.7%
大台町	9.7%			
玉城町	9.7%			
度会町	9.7%			
大紀町	9.7%			
南伊勢町	9.7%			
北紀町	9.7%			
御宝町	9.7%			

	軽自動車税	鉱産税	入湯税	都市計画税	固定資産税	
津市	全団体標準税率 を採用。	0.7%、1.0%	150円	0.3%	1.4% 不均一	
日市			150円、80円	0.2%	1.4%	
伊勢市			150円	0.3%	1.4% 不均一	
松阪市			150円	0.3%	1.4% 不均一	
桑名市			210円、150円、60円	0.2%	1.4% 不均一	
鈴鹿市			150円、80円	0.2%	1.4%	
名張市			150円		1.7%	
尾張市			150円	0.3%	1.4% 不均一	
亀山市			150円、70円	0.3%	1.4% 不均一	
鳥羽市			150円	0.2%	1.4% 不均一	
熊野市			150円、20円		1.4% 不均一	
いなべ市			150円		1.4%	
志摩市			150円		1.4% 不均一	
伊賀市			150円		1.4%	
木曾町			150円、50円		1.4%	
東員町			150円、80円		1.4%	
菰野町			150円、80円		1.4% 不均一	
朝日町			150円、100円、50円		1.4%	
多気町				0.7%、1.0%	150円、50円	1.4% 不均一
明和町					150円	1.4% 不均一
大台町		0.7%、1.0%	150円	1.4% 不均一		
玉城町		0.7%、1.0%	150円	1.4% 不均一		
度会町		0.7%、1.0%	150円	1.4% 不均一		
大紀町		0.7%、1.0%	150円	1.4% 不均一		
南伊勢町		0.7%、1.0%	150円	1.4% 不均一		
北紀町			150円	1.4% 不均一		
御宝町		0.7%、1.0%	150円、70円	1.4% 不均一		

第39表 平成28年度 市町村税の徴収実績

(その1)

	総計 (※国保税(料)除く)			現年課税分			滞納繰越分		
	調定額(千円)	収入額(千円)	徴収率(%)	調定額(千円)	収入額(千円)	徴収率(%)	調定額(千円)	収入額(千円)	徴収率(%)
	津市	42,353,606	40,892,150	96.5	40,797,826	40,457,469	99.2	1,555,780	434,681
四日市市	65,487,415	63,919,683	97.6	63,834,076	63,337,784	99.2	1,653,339	581,899	35.2
伊勢市	17,719,913	16,828,142	95.0	16,707,119	16,542,011	99.0	1,012,794	286,131	28.3
松阪市	23,554,582	21,493,875	91.3	21,458,203	21,060,186	98.1	2,096,379	433,689	20.7
桑名市	22,942,090	21,903,280	95.5	21,931,079	21,672,120	98.8	1,011,011	231,160	22.9
鈴鹿市	29,651,959	28,550,468	96.3	28,516,468	28,162,850	98.8	1,135,491	387,618	34.1
名張市	10,467,827	10,172,651	97.2	10,172,520	10,068,473	99.0	295,307	104,178	35.3
尾鷲市	2,352,715	2,256,175	95.9	2,264,277	2,236,409	98.8	88,438	19,766	22.4
亀山市	11,056,998	10,334,539	93.5	10,302,400	10,202,707	99.0	754,598	131,832	17.5
鳥羽市	3,208,087	2,859,870	89.1	2,854,396	2,786,706	97.6	353,691	73,164	20.7
熊野市	1,727,706	1,642,626	95.1	1,633,219	1,613,626	98.8	94,487	29,000	30.7
いなべ市	9,376,045	9,170,928	97.8	9,194,291	9,110,075	99.1	181,754	60,853	33.5
志摩市	6,557,831	5,740,999	87.5	5,696,797	5,586,271	98.1	861,034	154,728	18.0
伊賀市	15,214,683	14,349,831	94.3	14,294,494	14,111,348	98.7	920,189	238,483	25.9
木曾町	1,021,537	984,993	96.4	987,574	972,524	98.5	33,963	12,469	36.7
東員町	3,684,350	3,627,563	98.5	3,632,544	3,612,627	99.5	51,806	14,936	28.8
菟野町	5,769,504	5,529,157	95.8	5,517,473	5,461,446	99.0	252,031	67,711	26.9
朝日町	2,089,128	2,065,842	98.9	2,063,193	2,054,718	99.6	25,935	11,124	42.9
川越町	4,795,319	4,661,248	97.2	4,661,399	4,626,338	99.2	133,920	34,910	26.1
多気町	2,518,319	2,405,229	95.5	2,420,680	2,392,397	98.8	97,639	12,832	13.1
明和町	2,708,185	2,530,897	93.5	2,530,738	2,491,999	98.5	177,447	38,898	21.9
大台町	1,101,322	1,075,183	97.6	1,073,244	1,064,688	99.2	28,078	10,495	37.4
大玉町	2,100,369	1,972,820	93.9	1,975,301	1,940,951	98.3	125,068	31,869	25.5
度会町	781,447	733,228	93.8	736,606	723,397	98.2	44,841	9,831	21.9
大南町	763,934	738,801	96.7	744,092	734,557	98.7	19,842	4,244	21.4
伊勢町	1,108,221	1,015,012	91.6	1,017,563	996,187	97.9	90,658	18,825	20.8
紀北町	1,611,411	1,496,535	92.9	1,491,676	1,459,749	97.9	119,735	36,786	30.7
御浜町	892,904	809,618	90.7	802,114	791,438	98.7	90,790	18,180	20.0
紀宝町	1,124,903	1,039,079	92.4	1,043,665	1,022,831	98.0	81,238	16,248	20.0
市計	261,671,457	250,115,217	95.6	249,657,165	246,948,035	98.9	12,014,292	3,167,182	26.4
町計	32,070,853	30,685,205	95.7	30,697,862	30,345,847	98.9	1,372,991	339,358	24.7
県計	293,742,310	280,800,422	95.6	280,355,027	277,293,882	98.9	13,387,283	3,506,540	26.2

	市町村民税			現年課税分			滞納繰越分		
	調定額(千円)	収入額(千円)	徴収率(%)	調定額(千円)	収入額(千円)	徴収率(%)	調定額(千円)	収入額(千円)	徴収率(%)
	津市	20,013,632	19,485,131	97.4	19,430,892	19,308,010	99.4	582,740	177,121
四日市市	25,055,737	24,135,134	96.3	24,107,261	23,808,940	98.8	948,476	326,194	34.4
伊勢市	7,593,928	7,389,481	97.3	7,344,576	7,296,588	99.3	249,352	92,893	37.3
松阪市	10,024,826	9,264,950	92.4	9,269,144	9,097,667	98.2	755,682	167,283	22.1
桑名市	10,724,506	10,186,076	95.0	10,201,403	10,094,825	99.0	523,103	91,251	17.4
鈴鹿市	13,626,285	13,028,478	95.6	13,008,722	12,827,120	98.6	617,563	201,358	32.6
名張市	4,726,781	4,620,599	97.8	4,623,773	4,578,613	99.0	103,008	41,986	40.8
尾鷲市	951,803	918,728	96.5	923,376	910,480	98.6	28,427	8,248	29.0
亀山市	3,439,134	3,212,409	93.4	3,205,493	3,169,154	98.9	233,641	43,255	18.5
鳥羽市	944,352	913,763	96.8	913,845	902,260	98.7	30,507	11,503	37.7
熊野市	722,963	693,555	95.9	687,655	680,173	98.9	35,308	13,382	37.9
いなべ市	3,631,834	3,536,863	97.4	3,547,341	3,505,316	98.8	84,493	31,547	37.3
志摩市	2,234,810	2,108,344	94.3	2,092,179	2,058,511	98.4	142,631	49,833	34.9
伊賀市	5,915,494	5,643,336	95.4	5,651,842	5,580,087	98.7	263,652	63,249	24.0
木曾町	422,804	404,350	95.6	405,154	397,214	98.0	17,650	7,136	40.4
東員町	1,787,656	1,753,471	98.1	1,755,100	1,744,561	99.4	32,556	8,910	27.4
菟野町	2,785,009	2,706,831	97.2	2,702,859	2,673,400	98.9	82,150	33,431	40.7
朝日町	809,521	795,268	98.2	793,648	788,458	99.3	15,873	6,810	42.9
川越町	1,132,150	1,094,066	96.6	1,093,576	1,075,805	98.4	38,574	18,261	47.3
多気町	827,519	806,654	97.5	808,713	803,152	99.3	18,806	3,502	18.6
明和町	1,232,353	1,166,826	94.7	1,157,853	1,149,426	99.3	74,500	17,400	23.4
大台町	418,859	412,900	98.6	410,696	407,674	99.3	8,163	5,226	64.0
大玉町	896,392	872,516	97.3	868,947	862,775	99.3	27,445	9,741	35.5
度会町	390,676	373,643	95.6	373,856	369,169	98.7	16,820	4,474	26.6
大南町	343,962	334,247	97.2	336,218	332,090	98.8	7,744	2,157	27.9
伊勢町	512,317	482,954	94.3	481,832	475,088	98.6	30,485	7,866	25.8
紀北町	693,154	662,976	95.6	667,464	650,296	97.4	25,690	12,680	49.4
御浜町	386,943	362,560	93.7	358,486	353,975	98.7	28,457	8,585	30.2
紀宝町	458,130	415,015	90.6	418,185	407,038	97.3	39,945	7,977	20.0
市計	109,606,085	105,136,847	95.9	105,007,502	103,817,744	98.9	4,598,583	1,319,103	28.7
町計	13,097,445	12,644,277	96.5	12,632,587	12,490,121	98.9	464,858	154,156	33.2
県計	122,703,530	117,781,124	96.0	117,640,089	116,307,865	98.9	5,063,441	1,473,259	29.1

第39表 平成28年度 市町村税の徴収実績

(その2)

	個人均等割						所得割		
				左のうち現年課税分					
	調定額(千円)	収入額(千円)	徴収率(%)	調定額(千円)	収入額(千円)	徴収率(%)	調定額(千円)	収入額(千円)	徴収率(%)
津市	491,904	476,954	97.0	475,126	471,820	99.3	15,927,545	15,443,495	97.0
四日市市	565,417	541,357	95.7	541,093	532,929	98.5	19,432,522	18,568,947	95.6
伊勢市	230,670	224,467	97.3	222,925	221,364	99.3	6,318,188	6,148,283	97.3
松阪市	295,041	270,951	91.8	270,268	265,405	98.2	8,400,133	7,714,250	91.8
桑名市	259,120	245,028	94.6	245,371	242,597	98.9	9,169,713	8,671,299	94.6
鈴鹿市	365,572	347,845	95.2	347,073	341,669	98.4	11,437,838	10,886,847	95.2
名張市	142,043	138,530	97.5	138,573	137,048	98.9	3,820,380	3,725,893	97.5
尾鷲市	30,777	29,060	94.4	29,790	28,753	96.5	758,213	729,716	96.2
亀山市	95,951	88,123	91.8	87,974	86,681	98.5	2,675,347	2,457,089	91.8
鳥羽市	34,157	33,058	96.8	33,062	32,615	98.6	736,082	712,402	96.8
熊野市	27,120	25,901	95.5	25,670	25,359	98.8	613,400	585,845	95.5
いなべ市	87,410	84,346	96.5	84,687	83,297	98.4	2,491,867	2,404,519	96.5
志摩市	95,896	90,470	94.3	89,760	88,237	98.3	1,843,845	1,739,521	94.3
伊賀市	173,832	164,725	94.8	164,984	162,439	98.5	4,433,186	4,200,934	94.8
木曾岬町	12,644	12,152	96.1	12,205	11,957	98.0	311,646	295,126	94.7
東員町	47,089	46,039	97.8	46,090	45,758	99.3	1,427,386	1,395,550	97.8
菰野町	75,808	73,051	96.4	72,610	71,693	98.7	2,319,435	2,248,547	96.9
朝日町	18,272	17,909	98.0	17,861	17,726	99.2	658,446	645,358	98.0
川越町	25,108	24,162	96.2	24,022	23,597	98.2	871,045	840,156	96.5
多気町	25,260	24,216	95.9	24,245	24,027	99.1	600,157	580,628	96.7
大明町	42,907	40,503	94.4	40,099	39,810	99.3	1,031,049	972,082	94.3
大玉町	15,451	15,299	99.0	15,124	14,975	99.0	352,814	347,397	98.5
度会町	27,390	26,618	97.2	26,474	26,265	99.2	678,335	659,240	97.2
大紀町	15,230	14,535	95.4	14,545	14,354	98.7	352,282	336,214	95.4
南伊勢町	14,395	13,969	97.0	14,056	13,873	98.7	302,084	293,125	97.0
紀北町	21,796	20,502	94.1	20,484	20,179	98.5	449,361	422,675	94.1
御浜町	26,271	25,084	95.5	25,302	24,596	97.2	572,390	546,535	95.5
紀宝町	17,511	16,280	93.0	16,067	15,833	98.5	318,305	295,925	93.0
市計	2,894,910	2,760,815	95.4	2,756,356	2,720,213	98.7	88,058,259	83,989,040	95.4
町計	404,037	387,314	95.9	386,380	381,340	98.7	10,642,907	10,237,561	96.2
県計	3,298,947	3,148,129	95.4	3,142,736	3,101,553	98.7	98,701,166	94,226,601	95.5

	個人計								
	左のうち現年課税分			左のうち現年課税分			左のうち現年課税分		
	調定額(千円)	収入額(千円)	徴収率(%)	調定額(千円)	収入額(千円)	徴収率(%)	調定額(千円)	収入額(千円)	徴収率(%)
津市	15,384,288	15,277,252	99.3	16,419,449	15,920,449	97.0	15,859,414	15,749,072	99.3
四日市市	18,539,143	18,259,431	98.5	19,997,939	19,110,304	95.6	19,080,236	18,792,360	98.5
伊勢市	6,106,044	6,063,294	99.3	6,548,858	6,372,750	97.3	6,328,969	6,284,658	99.3
松阪市	7,694,827	7,556,350	98.2	8,695,174	7,985,201	91.8	7,965,095	7,821,755	98.2
桑名市	8,683,498	8,585,327	98.9	9,428,833	8,916,327	94.6	8,928,869	8,827,924	98.9
鈴鹿市	10,862,847	10,694,884	98.5	11,803,410	11,234,692	95.2	11,209,920	11,036,553	98.5
名張市	3,727,046	3,686,021	98.9	3,962,423	3,864,423	97.5	3,865,619	3,823,069	98.9
尾鷲市	733,451	722,003	98.4	788,990	758,776	96.2	763,241	750,756	98.4
亀山市	2,452,928	2,416,892	98.5	2,771,298	2,545,212	91.8	2,540,902	2,503,573	98.5
鳥羽市	712,484	702,854	98.6	770,239	745,460	96.8	745,546	735,469	98.6
熊野市	580,607	573,582	98.8	640,520	611,746	95.5	606,277	598,941	98.8
いなべ市	2,414,232	2,374,621	98.4	2,579,277	2,488,865	96.5	2,498,919	2,457,918	98.4
志摩市	1,725,860	1,696,582	98.3	1,939,741	1,829,991	94.3	1,815,620	1,784,819	98.3
伊賀市	4,207,548	4,142,647	98.5	4,607,018	4,365,659	94.8	4,372,532	4,305,086	98.5
木曾岬町	295,531	288,278	97.5	324,290	307,278	94.8	307,736	300,235	97.6
東員町	1,397,091	1,387,017	99.3	1,474,475	1,441,589	97.8	1,443,181	1,432,775	99.3
菰野町	2,245,527	2,217,160	98.7	2,395,243	2,321,598	96.9	2,318,137	2,288,853	98.7
朝日町	643,636	638,781	99.2	676,718	663,267	98.0	661,497	656,507	99.2
川越町	837,577	822,754	98.2	896,153	864,318	96.4	861,599	846,351	98.2
多気町	582,491	577,315	99.1	625,417	604,844	96.7	606,736	601,342	99.1
大明町	963,574	955,446	99.2	1,073,956	1,012,585	94.3	1,003,673	995,256	99.2
大玉町	345,386	342,853	99.3	368,265	362,696	98.5	360,510	357,828	99.3
度会町	655,661	650,501	99.2	705,725	685,858	97.2	682,135	676,766	99.2
大紀町	336,429	332,033	98.7	367,512	350,749	95.4	350,974	346,387	98.7
南伊勢町	294,959	291,114	98.7	316,479	307,094	97.0	309,015	304,987	98.7
紀北町	422,299	416,010	98.5	471,157	443,177	94.1	442,783	436,189	98.5
御浜町	551,274	535,898	97.2	598,661	571,619	95.5	576,576	560,494	97.2
紀宝町	292,051	287,803	98.5	335,816	312,205	93.0	308,118	303,636	98.5
市計	83,824,803	82,751,740	98.7	90,953,169	86,749,855	95.4	86,581,159	85,471,953	98.7
町計	10,226,989	10,095,912	98.7	11,046,944	10,624,875	96.2	10,613,369	10,477,252	98.7
県計	94,051,792	92,847,652	98.7	102,000,113	97,374,730	95.5	97,194,528	95,949,205	98.7



第39表 平成28年度 市町村税の徴収実績

(その3)

	法人均等割			左のうち現年課税分			法人税割		
	調定額(千円)	収入額(千円)	徴収率(%)	調定額(千円)	収入額(千円)	徴収率(%)	調定額(千円)	収入額(千円)	徴収率(%)
	津市	871,915	864,759	99.2	866,407	863,365	99.6	2,722,268	2,699,923
四日市市	1,091,553	1,086,094	99.5	1,087,181	1,084,922	99.8	3,966,245	3,938,736	99.3
伊勢市	347,051	337,640	97.3	337,267	336,046	99.6	698,019	679,091	97.3
松阪市	420,283	404,510	96.2	412,190	403,297	97.8	909,369	875,239	96.2
桑名市	405,201	397,051	98.0	397,965	396,160	99.5	890,472	872,698	98.0
鈴鹿市	510,442	502,296	98.4	503,701	501,395	99.5	1,312,433	1,291,490	98.4
名張市	193,378	191,308	98.9	191,808	191,148	99.7	570,980	564,868	98.9
尾鷲市	57,717	56,703	98.2	56,768	56,622	99.7	105,096	103,249	98.2
亀山市	174,912	172,589	98.7	172,101	171,300	99.5	492,924	494,608	100.3
鳥羽市	80,900	78,044	96.5	78,199	77,341	98.9	93,213	90,259	96.8
熊野市	44,777	44,433	99.2	44,199	44,120	99.8	37,666	37,376	99.2
いなべ市	132,793	132,218	99.6	132,271	132,142	99.9	919,764	915,780	99.6
志摩市	144,212	136,042	94.3	135,165	133,764	99.0	150,857	142,311	94.3
伊賀市	303,740	296,591	97.6	296,970	295,970	99.7	1,004,736	981,086	97.6
木曾町	20,870	19,718	94.5	20,019	19,639	98.1	77,644	77,354	99.6
東員町	78,652	77,353	98.3	77,390	77,257	99.8	234,529	234,529	100.0
菰野町	108,256	105,326	97.3	104,927	104,667	99.8	281,510	279,907	99.4
朝日町	32,881	32,079	97.6	32,229	32,029	99.4	99,922	99,922	100.0
川越町	68,956	65,893	95.6	66,431	65,709	98.9	167,041	163,855	98.1
多気町	47,373	47,098	99.4	47,248	47,098	99.7	154,729	154,712	100.0
明和町	60,695	59,074	97.3	59,079	59,047	99.9	97,702	95,167	97.4
大台町	24,626	24,246	98.5	24,250	23,920	98.6	25,968	25,958	100.0
玉城町	42,478	39,106	92.1	38,623	38,457	99.6	148,189	147,552	99.6
度会町	13,243	13,018	98.3	12,963	12,907	99.6	9,921	9,876	99.5
大南町	15,496	15,166	97.9	15,216	15,116	99.3	11,987	11,987	100.0
伊勢町	24,704	23,874	96.6	23,437	23,347	99.6	16,456	15,903	96.6
北町	38,636	37,354	96.7	37,162	36,718	98.8	55,857	54,003	96.7
御浜町	17,925	17,655	98.5	17,659	17,649	99.9	33,202	32,700	98.5
宝町	15,969	15,875	99.4	14,576	14,482	99.4	25,084	23,142	92.3
市計	4,778,874	4,700,278	98.4	4,712,192	4,687,592	99.5	13,874,042	13,686,714	98.6
町計	610,760	592,835	97.1	591,209	588,042	99.5	1,439,741	1,426,567	99.1
県計	5,389,634	5,293,113	98.2	5,303,401	5,275,634	99.5	15,313,783	15,113,281	98.7

	法人計								
	左のうち現年課税分			左のうち現年課税分			左のうち現年課税分		
	調定額(千円)	収入額(千円)	徴収率(%)	調定額(千円)	収入額(千円)	徴収率(%)	調定額(千円)	収入額(千円)	徴収率(%)
津市	2,705,071	2,695,573	99.6	3,594,183	3,564,682	99.2	3,571,478	3,558,938	99.6
四日市市	3,939,844	3,931,658	99.8	5,057,798	5,024,830	99.3	5,027,025	5,016,580	99.8
伊勢市	678,340	675,884	99.6	1,045,070	1,016,731	97.3	1,015,607	1,011,930	99.6
松阪市	891,859	872,615	97.8	1,329,652	1,279,749	96.2	1,304,049	1,275,912	97.8
桑名市	874,569	870,741	99.6	1,295,673	1,269,749	98.0	1,272,534	1,266,901	99.6
鈴鹿市	1,295,101	1,289,172	99.5	1,822,875	1,793,786	98.4	1,798,802	1,790,567	99.5
名張市	566,346	564,396	99.7	764,358	756,176	98.9	758,154	755,544	99.7
尾鷲市	103,367	103,102	99.7	162,813	159,952	98.2	160,135	159,724	99.7
亀山市	492,490	494,281	100.4	667,836	667,197	99.9	664,591	665,581	100.1
鳥羽市	90,100	89,450	99.3	174,113	168,303	96.7	168,299	166,791	99.1
熊野市	37,179	37,112	99.8	82,443	81,809	99.2	81,378	81,232	99.8
いなべ市	916,151	915,256	99.9	1,052,557	1,047,998	99.6	1,048,422	1,047,398	99.9
志摩市	141,394	139,928	99.0	295,069	278,353	94.3	276,559	273,692	99.0
伊賀市	982,340	979,031	99.7	1,308,476	1,277,677	97.6	1,279,310	1,275,001	99.7
木曾町	77,399	77,340	99.9	98,514	97,072	98.5	97,418	96,979	99.5
東員町	234,529	234,529	100.0	313,181	311,882	99.6	311,919	311,786	100.0
菰野町	279,795	279,880	100.0	389,766	385,233	98.8	384,722	384,547	100.0
朝日町	99,922	99,922	100.0	132,803	132,001	99.4	132,151	131,951	99.8
川越町	165,546	163,745	98.9	235,997	229,748	97.4	231,977	229,454	98.9
多気町	154,729	154,712	100.0	202,102	201,810	99.9	201,977	201,810	99.9
明和町	95,101	95,123	100.0	158,397	154,241	97.4	154,180	154,170	100.0
大台町	25,936	25,926	100.0	50,594	50,204	99.2	50,186	49,846	99.3
玉城町	148,189	147,552	99.6	190,667	186,658	97.9	186,812	186,009	99.6
度会町	9,919	9,875	99.6	23,164	22,894	98.8	22,882	22,782	99.6
大南町	11,987	11,987	100.0	27,483	27,153	98.8	27,203	27,103	99.6
伊勢町	15,612	15,552	99.6	41,160	39,777	96.6	39,049	38,899	99.6
北町	53,726	53,084	98.8	94,493	91,357	96.7	90,888	89,802	98.8
御浜町	32,709	32,690	99.9	51,127	50,355	98.5	50,368	50,339	99.9
宝町	22,910	22,910	100.0	41,053	39,017	95.0	37,486	37,392	99.7
市計	13,714,151	13,658,199	99.6	18,652,916	18,386,992	98.6	18,426,343	18,345,791	99.6
町計	1,428,009	1,424,827	99.8	2,050,501	2,019,402	98.5	2,019,218	2,012,869	99.7
県計	15,142,160	15,083,026	99.6	20,703,417	20,406,394	98.6	20,445,561	20,358,660	99.6



第39表 平成28年度 市町村税の徴収実績

(その5)

	( 家 屋 )								
	左のうち現年課税分			左のうち現年課税分			左のうち現年課税分		
	調定額(千円)	収入額(千円)	徴収率(%)	調定額(千円)	収入額(千円)	徴収率(%)	調定額(千円)	収入額(千円)	徴収率(%)
津市	5,722,816	5,660,698	98.9	7,926,859	7,568,426	95.5	7,550,482	7,468,525	98.9
四日市市	8,206,693	8,126,892	99.0	9,458,537	9,167,030	96.9	9,140,729	9,051,846	99.0
伊勢市	2,627,812	2,592,454	98.7	3,437,891	3,178,635	92.5	3,148,374	3,106,011	98.7
松阪市	3,237,548	3,172,097	98.0	4,574,208	4,087,600	89.4	4,089,426	4,006,753	98.0
名張市	3,352,817	3,305,669	98.6	4,009,282	3,829,816	95.5	3,832,263	3,778,373	98.6
鈴鹿市	4,226,545	4,179,331	98.9	5,739,305	5,556,633	96.8	5,545,951	5,483,997	98.9
名張市	1,467,547	1,451,090	98.9	2,344,652	2,260,970	96.4	2,258,616	2,233,289	98.9
尾鷲市	296,768	291,296	98.2	363,585	348,433	95.8	345,876	345,133	99.8
亀山市	1,133,803	1,123,996	99.1	2,381,061	2,268,304	95.3	2,258,421	2,238,887	99.1
鳥羽市	313,960	302,926	96.5	988,919	821,945	83.1	818,724	789,951	96.5
熊野市	225,269	222,194	98.6	353,142	330,714	93.6	329,089	324,597	98.6
いなべ市	965,508	958,326	99.3	1,661,456	1,629,325	98.1	1,632,739	1,620,594	99.3
志摩市	805,199	785,844	97.6	1,902,813	1,554,964	81.7	1,539,405	1,502,401	97.6
伊賀市	2,085,122	2,061,970	98.9	3,369,213	3,145,813	93.4	3,117,266	3,082,654	98.9
木曾町	179,837	177,458	98.7	197,180	190,446	96.6	190,909	188,402	98.7
東員町	440,764	437,647	99.3	667,067	654,363	98.1	656,366	651,027	99.2
菰野町	803,855	795,861	99.0	1,129,172	1,060,224	93.9	1,056,467	1,045,961	99.0
朝日町	331,013	329,434	99.5	335,691	331,490	98.7	330,935	329,434	99.5
川越町	631,230	624,285	98.9	671,149	630,420	93.9	630,328	623,392	98.9
多気町	253,149	248,316	98.1	643,285	598,849	93.1	604,201	592,666	98.1
大明町	400,456	390,292	97.5	573,259	523,923	91.4	527,821	514,424	97.5
大玉町	145,978	144,632	99.1	199,446	192,577	96.6	192,636	190,860	99.1
度会町	276,064	271,295	98.3	472,215	416,527	88.2	429,358	406,943	94.8
大紀町	79,041	76,895	97.3	175,834	159,384	90.6	160,890	156,522	97.3
大南町	61,891	61,049	98.6	157,976	151,874	96.1	153,060	150,977	98.6
伊勢北町	95,041	92,201	97.0	241,661	212,492	87.9	213,880	207,488	97.0
紀北町	203,824	199,853	98.1	305,324	272,559	89.3	268,356	263,127	98.1
御浜町	102,828	101,309	98.5	170,368	147,654	86.7	146,400	144,238	98.5
紀宝町	143,198	141,120	98.5	184,179	171,677	93.2	171,784	169,240	98.5
市計	34,667,407	34,234,783	98.8	48,510,923	45,748,608	94.3	45,607,361	45,033,011	98.7
町計	4,148,169	4,091,647	98.6	6,123,806	5,714,459	93.3	5,733,391	5,634,701	98.3
県計	38,815,576	38,326,430	98.7	54,634,729	51,463,067	94.2	51,340,752	50,667,712	98.7

	( 償 却 資 産 )						(交付金) (千円)
	左のうち現年課税分			左のうち現年課税分			
	調定額(千円)	収入額(千円)	徴収率(%)	調定額(千円)	収入額(千円)	徴収率(%)	
津市	3,514,918	3,355,982	95.5	3,348,025	3,311,684	98.9	59,218
四日市市	13,699,781	13,693,243	100.0	13,692,014	13,690,933	100.0	25,895
伊勢市	1,084,712	1,002,913	92.5	993,365	979,999	98.7	8,953
松阪市	2,068,242	1,848,221	89.4	1,849,046	1,811,665	98.0	153,457
名張市	2,313,407	2,209,872	95.5	2,211,292	2,180,197	98.6	27,022
鈴鹿市	2,635,307	2,551,585	96.8	2,546,519	2,518,231	98.9	10,888
名張市	1,186,376	1,144,033	96.4	1,142,842	1,130,026	98.9	1,751
尾鷲市	347,649	328,051	94.4	330,689	324,944	98.3	9,369
亀山市	2,581,226	2,458,992	95.3	2,448,276	2,427,101	99.1	1,080
鳥羽市	353,670	296,672	83.9	296,301	285,888	96.5	1,570
熊野市	213,788	200,210	93.6	199,227	196,507	98.6	7,271
いなべ市	2,608,201	2,557,761	98.1	2,563,120	2,544,054	99.3	1,573
志摩市	659,927	539,285	81.7	533,891	521,055	97.6	1,339
伊賀市	2,594,000	2,408,894	92.9	2,400,022	2,360,530	98.4	11,154
木曾町	150,910	146,662	97.2	147,488	145,546	98.7	19,362
東員町	551,999	551,543	99.9	551,733	551,514	100.0	1,406
菰野町	551,588	517,907	93.9	516,072	510,940	99.0	737
朝日町	519,810	519,810	100.0	519,810	519,810	100.0	0
川越町	2,147,801	2,137,536	99.5	2,137,850	2,135,823	99.9	1,308
多気町	625,946	600,970	96.0	606,351	600,970	99.1	3,437
大明町	219,738	200,828	91.4	202,322	197,187	97.5	2
大玉町	196,342	189,580	96.6	189,637	187,889	99.1	51,243
度会町	269,903	250,761	92.9	245,407	245,284	99.9	534
大紀町	49,365	44,746	90.6	45,170	43,942	97.3	0
大南町	118,202	113,636	96.1	114,523	112,965	98.6	2,442
伊勢北町	137,710	121,087	87.9	121,879	118,236	97.0	446
紀北町	209,647	187,149	89.3	184,264	180,673	98.1	5,213
御浜町	119,334	103,423	86.7	102,546	101,031	98.5	1,427
紀宝町	227,882	212,436	93.2	212,544	209,420	98.5	67
市計	35,861,204	34,595,714	96.5	34,554,629	34,282,814	99.2	320,540
町計	6,096,177	5,898,074	96.8	5,897,596	5,861,230	99.4	87,624
県計	41,957,381	40,493,788	96.5	40,452,225	40,144,044	99.2	408,164

第39表 平成28年度 市町村税の徴収実績

(その6)

	軽自動車税						市町村たばこ税		
				左のうち現年課税分					
	調定額(千円)	収入額(千円)	徴収率(%)	調定額(千円)	収入額(千円)	徴収率(%)	調定額(千円)	収入額(千円)	徴収率(%)
津市	731,003	691,243	94.6	695,841	682,577	98.1	1,755,127	1,755,127	100.0
四日市市	713,446	686,246	96.2	691,512	677,658	98.0	2,345,010	2,345,010	100.0
伊勢市	367,633	347,323	94.5	347,457	340,531	98.0	791,108	791,108	100.0
松阪市	535,344	480,151	89.7	489,178	472,230	96.5	1,178,922	1,178,922	100.0
桑名市	292,577	273,754	93.6	276,675	271,014	98.0	927,131	927,131	100.0
鈴鹿市	582,076	523,798	90.0	535,771	514,709	96.1	1,416,931	1,416,931	100.0
名張市	213,683	205,089	96.0	206,857	202,571	97.9	471,134	471,133	100.0
尾鷲市	56,174	53,271	94.8	53,567	52,240	97.5	167,474	167,474	100.0
亀山市	157,156	137,452	87.5	141,361	134,989	95.5	363,875	363,875	100.0
鳥羽市	62,791	58,736	93.5	59,051	57,587	97.5	159,314	159,314	100.0
熊野市	60,575	56,262	92.9	56,475	54,651	96.8	123,126	123,126	100.0
いなべ市	152,909	144,335	94.4	146,428	142,630	97.4	328,795	328,795	100.0
志摩市	205,892	180,010	87.4	181,962	174,299	95.8	406,463	406,463	100.0
伊賀市	320,927	292,648	91.2	298,171	287,971	96.6	672,843	672,843	100.0
木曾岬町	17,658	17,128	97.0	17,269	16,987	98.4	27,070	27,070	100.0
東員町	61,606	60,227	97.8	60,509	59,806	98.8	166,666	166,666	100.0
菟野町	120,866	114,265	94.5	115,061	112,374	97.7	283,730	283,730	100.0
朝日町	19,837	19,286	97.2	19,288	19,084	98.9	66,231	66,230	100.0
川越町	38,265	34,533	90.2	35,143	33,761	96.1	131,964	131,964	100.0
多気町	60,172	56,093	93.2	56,513	55,540	98.3	88,316	88,316	100.0
大明町	79,579	73,465	92.3	73,929	72,313	97.8	168,355	168,355	100.0
大玉町	32,587	31,244	95.9	31,348	30,684	97.9	51,706	51,706	100.0
度会町	53,212	50,531	95.0	50,497	49,626	98.3	95,936	95,936	100.0
大紀町	33,642	31,606	93.9	32,101	31,321	97.6	45,548	45,548	100.0
南伊勢町	29,960	27,677	92.4	28,445	27,521	96.8	46,750	46,750	100.0
紀北町	49,038	43,946	89.6	44,823	43,066	96.1	58,414	58,414	100.0
紀伊町	52,811	48,261	91.4	49,195	47,227	96.0	113,360	113,360	100.0
御浜町	36,559	32,235	88.2	31,816	30,847	97.0	58,611	58,611	100.0
紀宝町	42,791	38,410	89.8	39,566	37,625	95.1	58,321	58,321	100.0
市計	4,452,186	4,130,318	92.8	4,180,306	4,065,657	97.3	11,107,253	11,107,252	100.0
町計	728,583	678,907	93.2	685,503	667,782	97.4	1,460,978	1,460,977	100.0
県計	5,180,769	4,809,225	92.8	4,865,809	4,733,439	97.3	12,568,231	12,568,229	100.0

	左のうち現年課税分		
	調定額(千円)	収入額(千円)	徴収率(%)
津市	1,755,127	1,755,127	100.0
四日市市	2,345,010	2,345,010	100.0
伊勢市	791,108	791,108	100.0
松阪市	1,178,922	1,178,922	100.0
桑名市	927,131	927,131	100.0
鈴鹿市	1,416,931	1,416,931	100.0
名張市	471,134	471,133	100.0
尾鷲市	167,474	167,474	100.0
亀山市	363,875	363,875	100.0
鳥羽市	159,314	159,314	100.0
熊野市	123,126	123,126	100.0
いなべ市	328,795	328,795	100.0
志摩市	406,463	406,463	100.0
伊賀市	672,843	672,843	100.0
木曾岬町	27,070	27,070	100.0
東員町	166,666	166,666	100.0
菟野町	283,730	283,730	100.0
朝日町	66,231	66,230	100.0
川越町	131,964	131,964	100.0
多気町	88,316	88,316	100.0
大明町	168,355	168,355	100.0
大玉町	51,706	51,706	100.0
度会町	95,936	95,936	100.0
大紀町	45,548	45,548	100.0
南伊勢町	46,750	46,750	100.0
紀北町	58,414	58,414	100.0
紀伊町	113,360	113,360	100.0
御浜町	58,611	58,611	100.0
紀宝町	58,321	58,321	100.0
市計	11,107,253	11,107,252	100.0
町計	1,460,978	1,460,977	100.0
県計	12,568,231	12,568,229	100.0

第39表 平成28年度 市町村税の徴収実績

(その7)

	鉱 産 税						特別土地保有税		
	左のうち現年課税分			左のうち現年課税分			調定額(千円)	収入額(千円)	徴収率(%)
	調定額(千円)	収入額(千円)	徴収率(%)	調定額(千円)	収入額(千円)	徴収率(%)			
津市	0	0	-	0	0	-	0	0	-
四日市市	0	0	-	0	0	-	0	0	-
伊勢市	0	0	-	0	0	-	0	0	-
松阪市	0	0	-	0	0	-	65,972	53,597	81.2
桑名市	0	0	-	0	0	-	0	0	-
鈴鹿市	17	17	100.0	17	17	100.0	1,072	1,072	100.0
名張市	0	0	-	0	0	-	0	0	-
尾鷲市	0	0	-	0	0	-	0	0	-
亀山市	0	0	-	0	0	-	147,409	300	0.2
鳥羽市	0	0	-	0	0	-	0	0	-
熊野市	0	0	-	0	0	-	0	0	-
いなべ市	8,787	8,787	100.0	8,787	8,787	100.0	0	0	-
志摩市	0	0	-	0	0	-	14,945	897	6.0
伊賀市	44	44	100.0	44	44	100.0	16,714	16,714	100.0
木曾町	0	0	-	0	0	-	0	0	-
東員町	0	0	-	0	0	-	0	0	-
菟野町	0	0	-	0	0	-	0	0	-
朝日町	0	0	-	0	0	-	0	0	-
川越町	0	0	-	0	0	-	0	0	-
多気町	0	0	-	0	0	-	0	0	-
明和町	0	0	-	0	0	-	0	0	-
大台町	0	0	-	0	0	-	0	0	-
玉城町	0	0	-	0	0	-	0	0	-
大度町	0	0	-	0	0	-	0	0	-
大紀町	763	763	100.0	763	763	100.0	0	0	-
伊勢町	826	826	100.0	826	826	100.0	0	0	-
北町	0	0	-	0	0	-	0	0	-
紀伊町	0	0	-	0	0	-	0	0	-
御宝町	0	0	-	0	0	-	0	0	-
市計	8,848	8,848	100.0	8,848	8,848	100.0	246,112	72,580	29.5
町計	1,589	1,589	100.0	1,589	1,589	100.0	0	0	-
県計	10,437	10,437	100.0	10,437	10,437	100.0	246,112	72,580	29.5

	入 湯 税						左のうち現年課税分		
	左のうち現年課税分			左のうち現年課税分			左のうち現年課税分		
	調定額(千円)	収入額(千円)	徴収率(%)	調定額(千円)	収入額(千円)	徴収率(%)	調定額(千円)	収入額(千円)	徴収率(%)
津市	0	0	-	45,367	45,367	100.0	45,367	45,367	100.0
四日市市	0	0	-	1,945	1,945	100.0	1,945	1,945	100.0
伊勢市	0	0	-	25,467	25,467	100.0	25,467	25,467	100.0
松阪市	0	0	-	0	0	-	0	0	-
桑名市	0	0	-	76,334	76,177	99.8	76,334	76,177	99.8
鈴鹿市	1,072	1,072	100.0	15,754	15,754	100.0	15,754	15,754	100.0
名張市	0	0	-	0	0	-	0	0	-
尾鷲市	0	0	-	0	0	-	0	0	-
亀山市	0	0	-	2,545	2,545	100.0	2,545	2,545	100.0
鳥羽市	0	0	-	172,439	172,227	99.9	171,870	171,658	99.9
熊野市	0	0	-	5,107	5,107	100.0	5,107	5,107	100.0
いなべ市	0	0	-	0	0	-	0	0	-
志摩市	0	0	-	136,359	136,359	100.0	136,359	136,359	100.0
伊賀市	0	0	-	58,030	54,095	93.2	58,030	54,095	93.2
木曾町	0	0	-	485	485	100.0	485	485	100.0
東員町	0	0	-	0	0	-	0	0	-
菟野町	0	0	-	39,177	38,747	98.9	38,692	38,443	99.4
朝日町	0	0	-	2,268	2,268	100.0	2,268	2,268	100.0
川越町	0	0	-	0	0	-	0	0	-
多気町	0	0	-	0	0	-	0	0	-
明和町	0	0	-	0	0	-	0	0	-
大台町	0	0	-	0	0	-	0	0	-
玉城町	0	0	-	8,558	8,558	100.0	8,558	8,558	100.0
大度町	0	0	-	0	0	-	0	0	-
大紀町	0	0	-	0	0	-	0	0	-
伊勢町	0	0	-	422	422	100.0	422	422	100.0
北町	0	0	-	0	0	-	0	0	-
紀伊町	0	0	-	0	0	-	0	0	-
御宝町	0	0	-	0	0	-	0	0	-
市計	1,072	1,072	100.0	539,347	535,043	99.2	538,778	534,474	99.2
町計	0	0	-	50,910	50,480	99.2	50,425	50,176	99.5
県計	1,072	1,072	100.0	590,257	585,523	99.2	589,203	584,650	99.2

第39表 平成28年度 市町村税の徴収実績

(その8)

	都市計画税 (計)						都市計画税 (土地)		
	左のうち現年課税分						調定額 (千円)	収入額 (千円)	徴収率 (%)
	調定額 (千円)	収入額 (千円)	徴収率 (%)	調定額 (千円)	収入額 (千円)	徴収率 (%)			
津市	2,299,394	2,195,239	95.5	2,190,058	2,166,263	98.9	1,163,472	1,110,771	95.5
四日市市	2,578,499	2,530,515	98.1	2,524,960	2,511,154	99.5	1,353,360	1,327,435	98.1
伊勢市	1,540,762	1,431,191	92.9	1,420,007	1,400,900	98.7	794,646	738,136	92.9
松阪市	1,332,267	1,190,874	89.4	1,191,482	1,167,395	98.0	685,480	612,730	89.4
桑名市	1,064,171	1,022,764	96.1	1,026,142	1,011,712	98.6	563,821	541,883	96.1
鈴鹿市	1,250,424	1,210,625	96.8	1,208,298	1,194,800	98.9	614,874	595,304	96.8
名張市	0	0	-	0	0	-	0	0	-
尾鷲市	144,678	136,768	94.5	137,158	135,473	98.8	74,587	70,508	94.5
亀山市	788,140	750,817	95.3	747,546	741,080	99.1	295,772	281,766	95.3
鳥羽市	144,657	120,232	83.1	119,761	115,552	96.5	48,900	39,960	81.7
熊野市	0	0	-	0	0	-	0	0	-
いなべ市	0	0	-	0	0	-	0	0	-
志摩市	0	0	-	0	0	-	0	0	-
伊賀市	2,616	74	2.8	0	0	-	1,048	30	2.9
木曾町	0	0	-	0	0	-	0	0	-
東員町	0	0	-	0	0	-	0	0	-
菟野町	49	2	4.1	0	0	-	21	1	4.8
朝日町	0	0	-	0	0	-	0	0	-
川越町	0	0	-	0	0	-	0	0	-
多気町	0	0	-	0	0	-	0	0	-
大明町	0	0	-	0	0	-	0	0	-
大玉町	0	0	-	0	0	-	0	0	-
度会町	0	0	-	0	0	-	0	0	-
大南町	0	0	-	0	0	-	0	0	-
伊勢町	0	0	-	0	0	-	0	0	-
北町	0	0	-	0	0	-	0	0	-
紀北町	0	0	-	0	0	-	0	0	-
御宝町	0	0	-	0	0	-	0	0	-
市計	11,145,608	10,589,099	95.0	10,565,412	10,444,329	98.9	5,595,960	5,318,523	95.0
町計	49	2	4.1	0	0	-	21	1	4.8
県計	11,145,657	10,589,101	95.0	10,565,412	10,444,329	98.9	5,595,981	5,318,524	95.0

	都市計画税 (家屋)								
	左のうち現年課税分			左のうち現年課税分			左のうち現年課税分		
	調定額 (千円)	収入額 (千円)	徴収率 (%)	調定額 (千円)	収入額 (千円)	徴収率 (%)	調定額 (千円)	収入額 (千円)	徴収率 (%)
津市	1,108,149	1,096,109	98.9	1,135,922	1,084,468	95.5	1,081,909	1,070,154	98.9
四日市市	1,324,091	1,316,851	99.5	1,225,139	1,203,080	98.2	1,200,869	1,194,303	99.5
伊勢市	732,367	722,513	98.7	746,116	693,055	92.9	687,640	678,387	98.7
松阪市	613,043	600,650	98.0	646,787	578,144	89.4	578,439	566,745	98.0
桑名市	543,673	536,028	98.6	500,350	480,881	96.1	482,469	475,684	98.6
鈴鹿市	594,159	587,522	98.9	635,550	615,321	96.8	614,139	607,278	98.9
名張市	0	0	-	0	0	-	0	0	-
尾鷲市	70,710	69,841	98.8	70,091	66,260	94.5	66,448	65,632	98.8
亀山市	280,538	278,112	99.1	492,368	469,051	95.3	467,008	462,968	99.1
鳥羽市	39,605	38,213	96.5	95,757	80,272	83.8	80,156	77,339	96.5
熊野市	0	0	-	0	0	-	0	0	-
いなべ市	0	0	-	0	0	-	0	0	-
志摩市	0	0	-	0	0	-	0	0	-
伊賀市	0	0	-	1,568	44	2.8	0	0	-
木曾町	0	0	-	0	0	-	0	0	-
東員町	0	0	-	0	0	-	0	0	-
菟野町	0	0	-	28	1	3.6	0	0	-
朝日町	0	0	-	0	0	-	0	0	-
川越町	0	0	-	0	0	-	0	0	-
多気町	0	0	-	0	0	-	0	0	-
大明町	0	0	-	0	0	-	0	0	-
大玉町	0	0	-	0	0	-	0	0	-
度会町	0	0	-	0	0	-	0	0	-
大南町	0	0	-	0	0	-	0	0	-
伊勢町	0	0	-	0	0	-	0	0	-
北町	0	0	-	0	0	-	0	0	-
紀北町	0	0	-	0	0	-	0	0	-
御宝町	0	0	-	0	0	-	0	0	-
市計	5,306,335	5,245,839	98.9	5,549,648	5,270,576	95.0	5,259,077	5,198,490	98.8
町計	0	0	-	28	1	3.6	0	0	-
県計	5,306,335	5,245,839	98.9	5,549,676	5,270,577	95.0	5,259,077	5,198,490	98.8

第39表 平成28年度 市町村税の徴収実績

(その9)

	事業所税					
				左のうち現年課税分		
	調定額(千円)	収入額(千円)	徴収率(%)	調定額(千円)	収入額(千円)	徴収率(%)
津市	0	0	-	0	0	-
四日市	3,098,293	3,097,747	100.0	3,098,057	3,097,511	100.0
伊勢市	0	0	-	0	0	-
松阪市	0	0	-	0	0	-
桑名市	0	0	-	0	0	-
鈴鹿市	0	0	-	0	0	-
名張市	0	0	-	0	0	-
尾鷲市	0	0	-	0	0	-
亀山市	0	0	-	0	0	-
鳥羽市	0	0	-	0	0	-
熊野市	0	0	-	0	0	-
いなべ市	0	0	-	0	0	-
志摩市	0	0	-	0	0	-
伊賀市	0	0	-	0	0	-
木曾町	0	0	-	0	0	-
東員町	0	0	-	0	0	-
菰野町	0	0	-	0	0	-
朝日町	0	0	-	0	0	-
川越町	0	0	-	0	0	-
多気町	0	0	-	0	0	-
明和町	0	0	-	0	0	-
大台町	0	0	-	0	0	-
玉城町	0	0	-	0	0	-
大紀町	0	0	-	0	0	-
南伊勢町	0	0	-	0	0	-
紀北町	0	0	-	0	0	-
御浜町	0	0	-	0	0	-
紀宝町	0	0	-	0	0	-
市計	3,098,293	3,097,747	100.0	3,098,057	3,097,511	100.0
町計	0	0	-	0	0	-
県計	3,098,293	3,097,747	100.0	3,098,057	3,097,511	100.0

第39表 平成28年度 市町村税の徴収実績

(その10)

	国民健康保険税			左のうち現年課税分		
	調定額(千円)	収入額(千円)	徴収率(%)	調定額(千円)	収入額(千円)	徴収率(%)
	津市	23,300	4,261	18.3	0	0
四日市市	0	0	-	0	0	-
伊勢市	4,039	453	11.2	0	0	-
松阪市	6,412,916	4,013,490	62.6	4,016,815	3,596,465	89.5
桑名市	4,101,143	3,079,534	75.1	3,103,181	2,907,215	93.7
鈴鹿市	6,381,647	4,722,312	74.0	4,783,643	4,292,618	89.7
名張市	1,963,541	1,628,832	83.0	1,611,012	1,528,229	94.9
尾鷲市	488,929	409,520	83.8	414,627	387,699	93.5
亀山市	1,376,713	944,279	68.6	921,882	863,517	93.7
鳥羽市	848,185	697,281	82.2	708,161	664,468	93.8
熊野市	505,841	415,283	82.1	406,350	384,384	94.6
いなべ市	0	0	-	0	0	-
志摩市	1,797,815	1,364,651	75.9	1,335,057	1,251,868	93.8
伊賀市	2,036,211	1,636,605	80.4	1,639,493	1,541,334	94.0
木曾町	0	0	-	0	0	-
東員町	0	0	-	0	0	-
菟野町	1,187,669	946,686	79.7	935,719	869,954	93.0
朝日町	0	0	-	0	0	-
川越町	307,958	260,378	84.5	244,287	233,799	95.7
多気町	0	0	-	0	0	-
明和町	750,124	611,815	81.6	612,954	581,588	94.9
大台町	222,163	191,795	86.3	192,852	186,191	96.5
大玉町	0	0	-	0	0	-
度会町	227,508	205,853	90.5	204,273	195,389	95.7
大紀町	179,243	167,468	93.4	167,300	163,809	97.9
南伊勢町	459,749	371,491	80.8	366,321	351,521	96.0
紀北町	0	0	-	0	0	-
御浜町	327,156	248,476	76.0	245,442	228,518	93.1
紀宝町	355,600	251,686	70.8	258,697	234,518	90.7
市計	25,940,280	18,916,501	72.9	18,940,221	17,417,797	92.0
町計	4,017,170	3,255,648	81.0	3,227,845	3,045,287	94.3
県計	29,957,450	22,172,149	74.0	22,168,066	20,463,084	92.3

	国民健康保険料			左のうち現年課税分		
	調定額(千円)	収入額(千円)	徴収率(%)	調定額(千円)	収入額(千円)	徴収率(%)
	津市	8,218,674	6,395,528	77.8	6,634,165	6,024,137
四日市市	8,960,273	6,545,552	73.1	6,476,179	5,902,612	91.1
伊勢市	3,255,587	2,733,276	84.0	2,680,056	2,547,491	95.1
松阪市	0	0	-	0	0	-
桑名市	0	0	-	0	0	-
鈴鹿市	0	0	-	0	0	-
名張市	0	0	-	0	0	-
尾鷲市	0	0	-	0	0	-
亀山市	0	0	-	0	0	-
鳥羽市	0	0	-	0	0	-
熊野市	0	0	-	0	0	-
いなべ市	1,148,391	942,395	82.1	977,661	910,991	93.2
志摩市	0	0	-	0	0	-
伊賀市	0	0	-	0	0	-
木曾町	255,759	193,527	75.7	202,504	183,750	90.7
東員町	668,242	629,917	94.3	631,449	616,065	97.6
菟野町	0	0	-	0	0	-
朝日町	182,050	152,936	84.0	154,635	146,491	94.7
川越町	0	0	-	0	0	-
多気町	472,012	339,651	72.0	350,551	331,980	94.7
明和町	0	0	-	0	0	-
大台町	0	0	-	0	0	-
大玉町	426,972	372,859	87.3	375,617	358,536	95.5
度会町	0	0	-	0	0	-
大紀町	0	0	-	0	0	-
南伊勢町	0	0	-	0	0	-
紀北町	502,371	379,151	75.5	380,360	363,546	95.6
御浜町	0	0	-	0	0	-
紀宝町	0	0	-	0	0	-
市計	21,582,925	16,616,751	77.0	16,768,061	15,385,231	91.8
町計	2,507,406	2,068,041	82.5	2,095,116	2,000,368	95.5
県計	24,090,331	18,684,792	77.6	18,863,177	17,385,599	92.2



## 平成29年度 市町村税の概要

平成30年2月発行

三重県地域連携部市町行財政課

〒514-8570

三重県津市広明町13番地

TEL 059-224-2174

FAX 059-224-2219

E-mail : [shichos@pref.mie.jp](mailto:shichos@pref.mie.jp)

