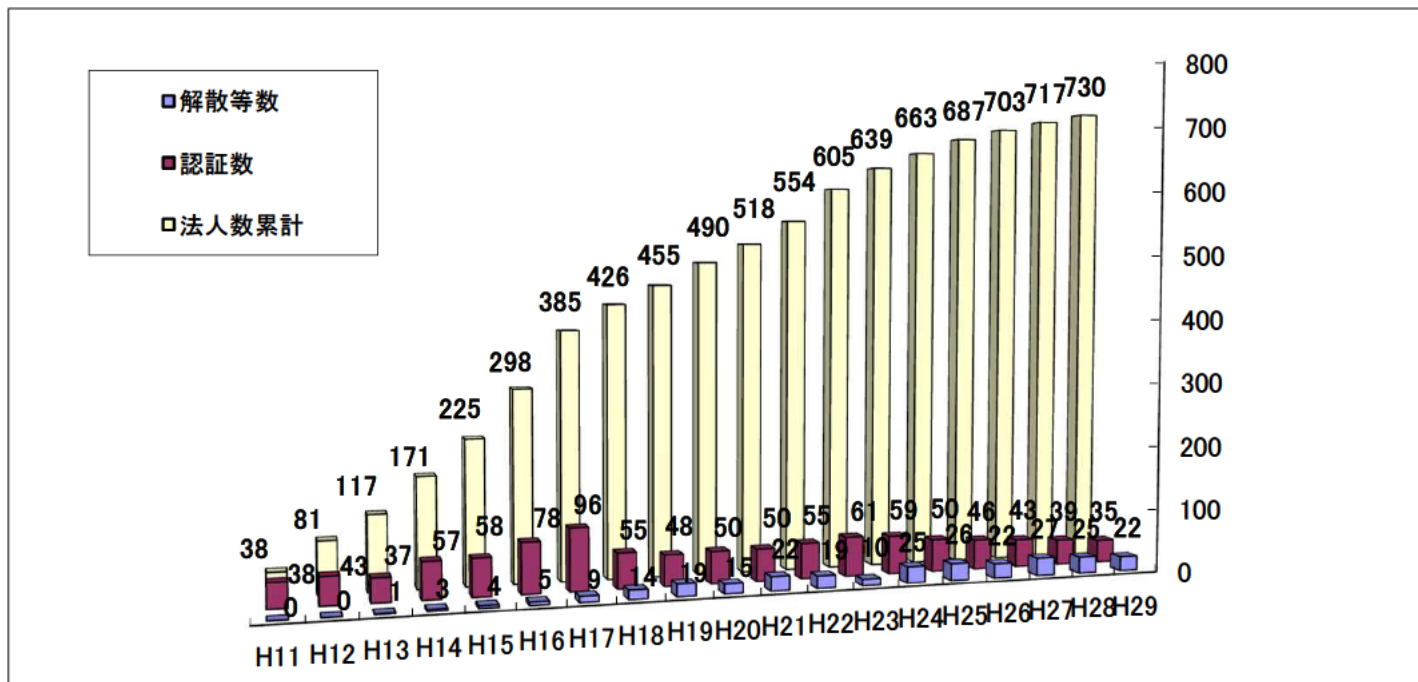


データでみる三重県のNPO法人 (平成30年3月31日現在)

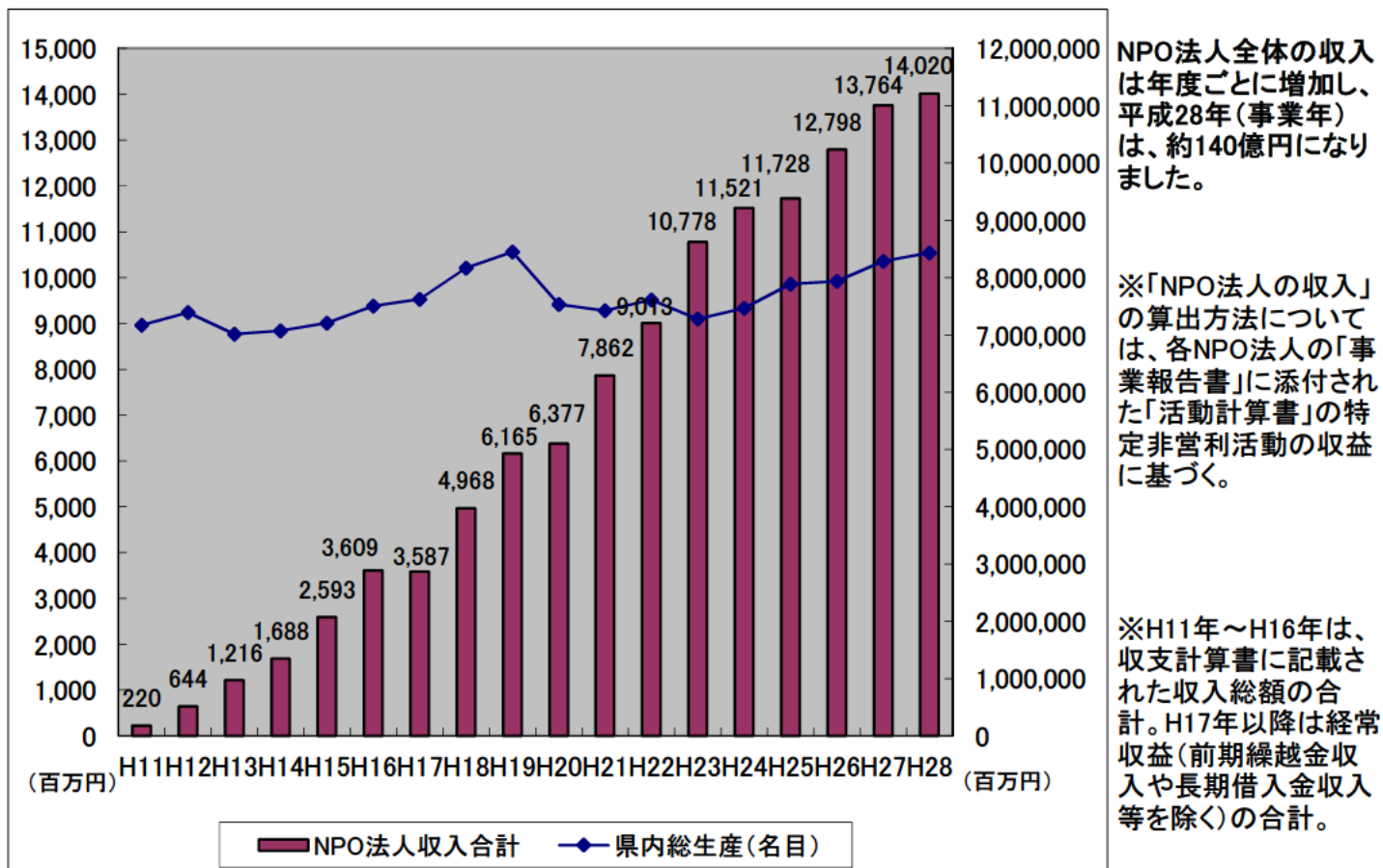
県内法人数 — 平成11年度から平成30年3月31日現在の、法人数推移



※法人数累計は、「認証数－解散等数」の累計。

※三重県 環境生活部 ダイバーシティ社会推進課 NPO班「法人管理台帳 (平成30年3月31日現在)」より集計。

県内法人の収入規模 — 平成11年から平成28年の推移



NPO法人全体の収入は年度ごとに増加し、平成28年(事業年)は、約140億円になりました。

※「NPO法人の収入」の算出方法については、各NPO法人の「事業報告書」に添付された「活動計算書」の特定非営利活動の収益に基づく。

※H11年～H16年は、収支計算書に記載された収入総額の合計。H17年以降は経常収益(前期繰越金収入や長期借入金収入等を除く)の合計。

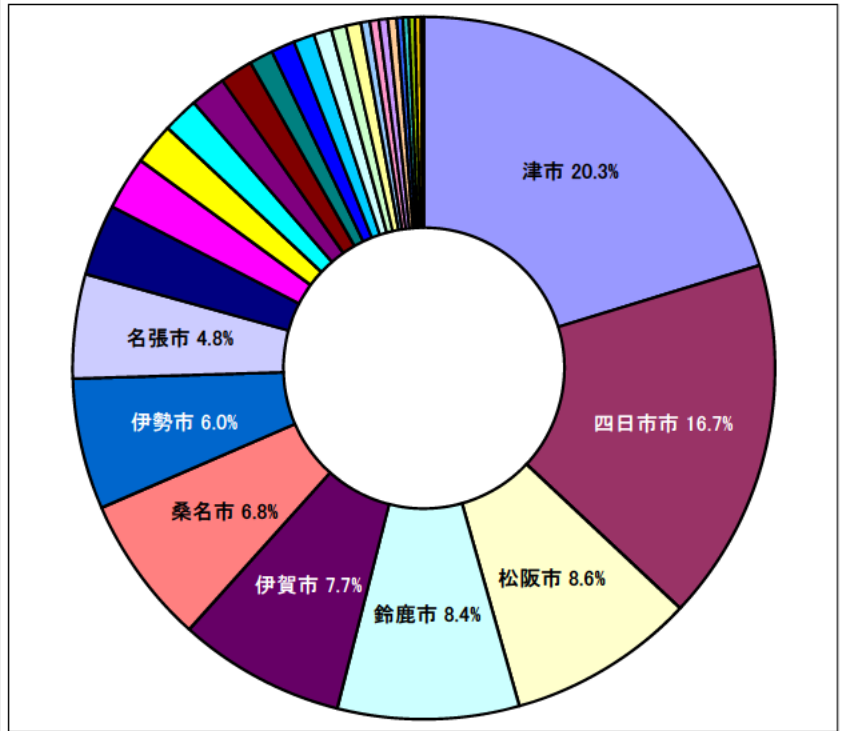
※県内総生産(名目)は、みえDataBox「平成27年度三重県民経済計算(確報)」及び「平成28年度三重県民経済計算(速報)」より抜粋。

県内市町別法人数と割合

法人の主たる事務所所在地でみた市町別割合です。

津市と四日市市で全体の約4割を占めており、都市部に集中しています。

市町	法人数	%
津市	148	20.3%
四日市市	122	16.7%
松阪市	63	8.6%
鈴鹿市	61	8.4%
伊賀市	56	7.7%
桑名市	50	6.8%
伊勢市	44	6.0%
名張市	35	4.8%
志摩市	24	3.3%
いなべ市	18	2.5%
熊野市	14	1.9%
尾鷲市	12	1.6%
亀山市	12	1.6%
菟野町	11	1.5%
紀北町	8	1.1%
明和町	8	1.1%
鳥羽市	7	1.0%
東員町	6	0.8%
大紀町	5	0.7%
南伊勢町	5	0.7%
多気町	3	0.4%
御浜町	3	0.4%
大台町	3	0.4%
川越町	3	0.4%
紀宝町	2	0.3%
玉城町	2	0.3%
度会町	2	0.3%
木曾岬町	2	0.3%
朝日町	1	0.1%
合計	730	100%



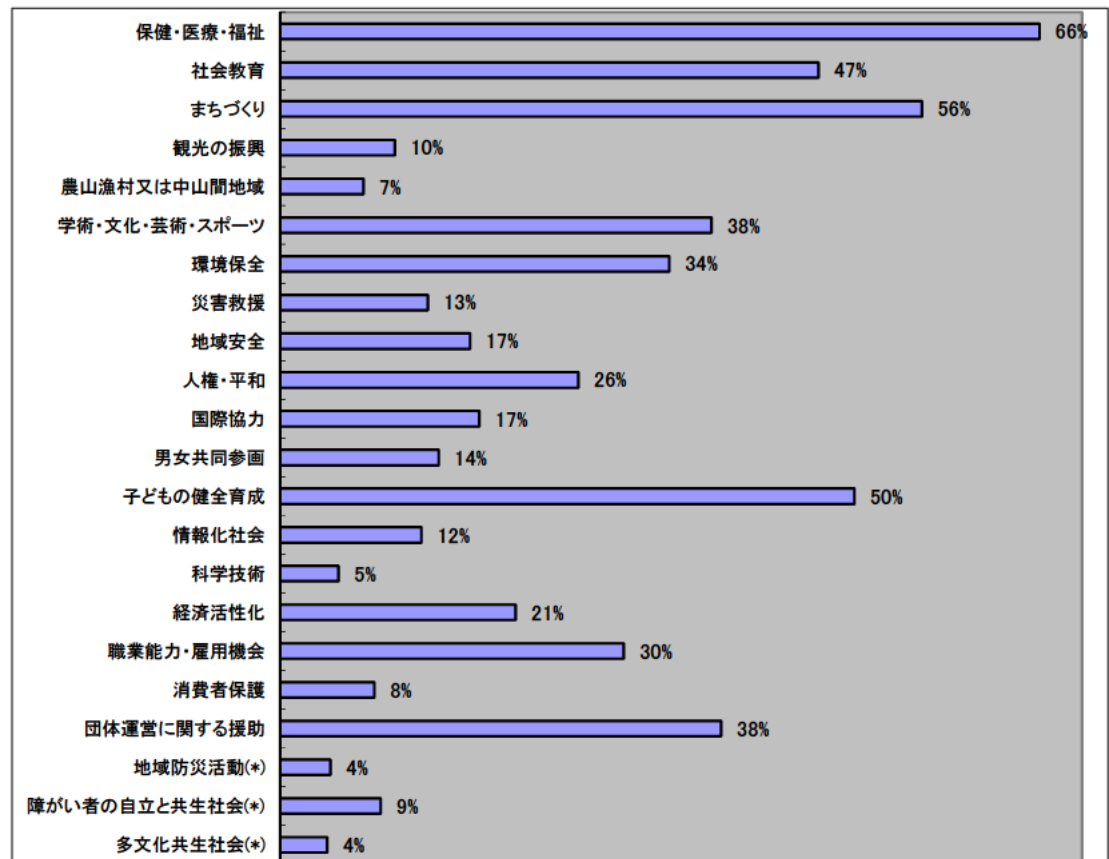
※三重県 環境生活部 ダイバーシティ社会推進課 NPO班「法人管理台帳（平成30年3月31日現在）」より集計。

法人の活動分野と割合

活動分野では、「保健・医療・福祉」が一番多く、次いで、「まちづくり」、「子どもの健全育成」、「社会教育」となっています。

※各活動分野について、「当該活動分野を選択した法人数／総法人数＝選択比率(%)」として計算。

延べ選択件数は3,847件



※三重県 環境生活部 ダイバーシティ社会推進課 NPO班「法人管理台帳（平成30年3月31日現在）」より集計。

※(*)印は、三重県の条例で定める活動