

● 出火件数(人口1万人当たり)

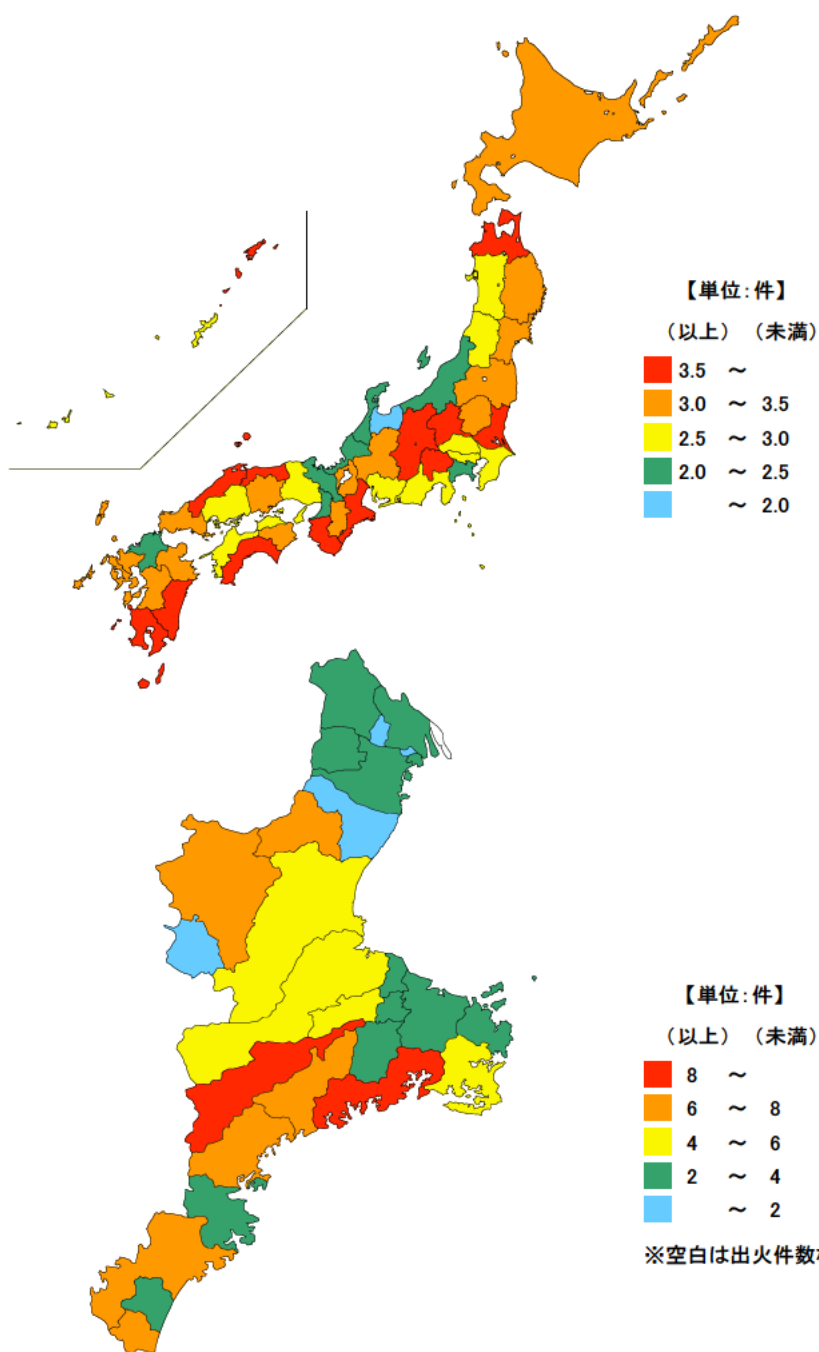
平成28年

単位：件

都道府県	値	順位
全 国	2.88	
山 梨 県	3.98	1
鳥 取 県	3.78	2
群 馬 県	3.76	3
長 野 県	3.68	4
島 根 県	3.65	5
三 重 県	3.54	11
大 阪 府	2.40	43
京 都 府	2.12	44
神 奈 川 県	2.11	45
石 川 県	2.11	46
富 山 県	1.81	47

単位：件

市 町	値	順位
大 台 町	9.56	1
南伊勢町	8.85	2
大 紀 町	6.89	3
伊 賀 市	6.69	4
熊 野 市	6.46	5
紀 宝 町	6.32	6
紀 北 町	6.28	7
亀 山 市	6.19	8
志 摩 市	5.65	9
松 阪 市	4.79	10
多 気 町	4.74	11
津 市	4.05	12
度 会 町	3.66	13
伊 勢 市	3.47	14
菟 野 町	3.47	15
尾 鷲 市	3.41	16
四 日 市 市	3.19	17
鳥 羽 市	3.14	18
川 越 町	2.70	19
玉 城 町	2.59	20
桑 名 市	2.42	21
いなべ市	2.41	22
御 浜 町	2.32	23
明 和 町	2.21	24
東 員 町	1.98	25
朝 日 町	1.87	26
鈴 鹿 市	1.63	27
名 張 市	1.53	28
木曾岬町	0.00	29



平成28年1月～12月の三重県の人口1万人当たりの出火件数は3.54件で、全国順位は11位となっています。
 県内では、大台町、南伊勢町等が多くあり、一方、木曾岬町では出火件数がなく、名張市、鈴鹿市等も少なくなっています。
 市町で見ると実数が少ないため、年により変動が大きくなります。

【資料出所】

全国・都道府県の出火件数：消防庁「平成28年(1月～12月)における火災の状況(確定値)」
 全国・都道府県の総人口：総務省「住民基本台帳に基づく人口、人口動態及び世帯数調査」(平成28年1月1日住民基本台帳人口)
 三重県市町の出火件数：三重県防災対策部消防・保安課調べ
 三重県市町の総人口：三重県戦略企画部統計課「推計人口」

【算出方法】 出火件数÷総人口×10,000

● 刑法犯認知件数(人口千人当たり)

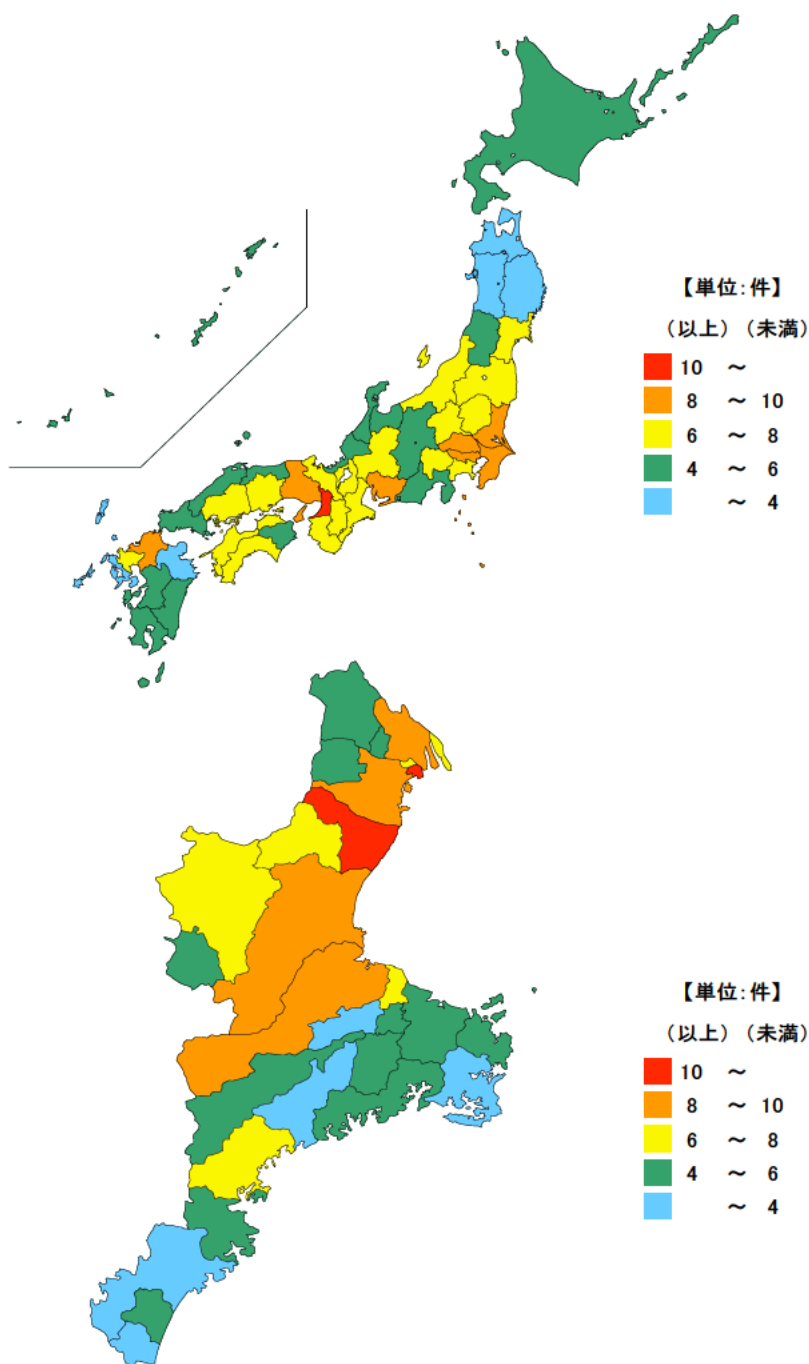
平成28年

単位：件

都道府県	値	順位
全 国	7.8	
大 阪 府	13.8	1
東 京 都	9.9	2
兵 庫 県	9.6	3
埼 玉 県	9.5	4
愛 知 県	9.4	5
三 重 県	7.8	10
青 森 県	3.9	43
大 分 県	3.5	44
長 崎 県	3.4	45
岩 手 県	3.3	46
秋 田 県	2.9	47

単位：件

市 町	値	順位
川 越 町	13.4	1
鈴 鹿 市	10.5	2
四 日 市 市	9.6	3
桑 名 市	8.6	4
津 市	8.4	5
松 阪 市	8.4	6
朝 日 町	7.7	7
亀 山 市	7.0	8
明 和 町	7.0	9
木 曾 岬 町	6.8	10
紀 北 町	6.6	11
伊 賀 市	6.2	12
伊 勢 市	5.9	13
東 員 町	5.8	14
菟 野 町	5.8	15
玉 城 町	5.6	16
いなべ市	5.5	17
尾 鷲 市	5.5	18
御 浜 町	5.0	19
南 伊 勢 町	4.8	20
鳥 羽 市	4.8	21
大 台 町	4.6	22
名 張 市	4.5	23
度 会 町	4.0	24
熊 野 市	3.9	25
多 気 町	3.5	26
紀 宝 町	3.4	27
志 摩 市	3.3	28
大 紀 町	2.8	29



平成28年年間の三重県の人口千人当たりの刑法犯認知件数は7.8件で、全国順位は10位となっています。

県内では、川越町、鈴鹿市、四日市市等で多く、大紀町、志摩市等では少なくなっています。

【資料出所】

全国・都道府県：警察庁「犯罪統計」 三重県市町：三重県警察本部調べ

全国・都道府県の総人口：総務省統計局「人口推計」

三重県市町の総人口：三重県戦略企画部統計課「推計人口」

【算出方法】 件数÷総人口×1,000

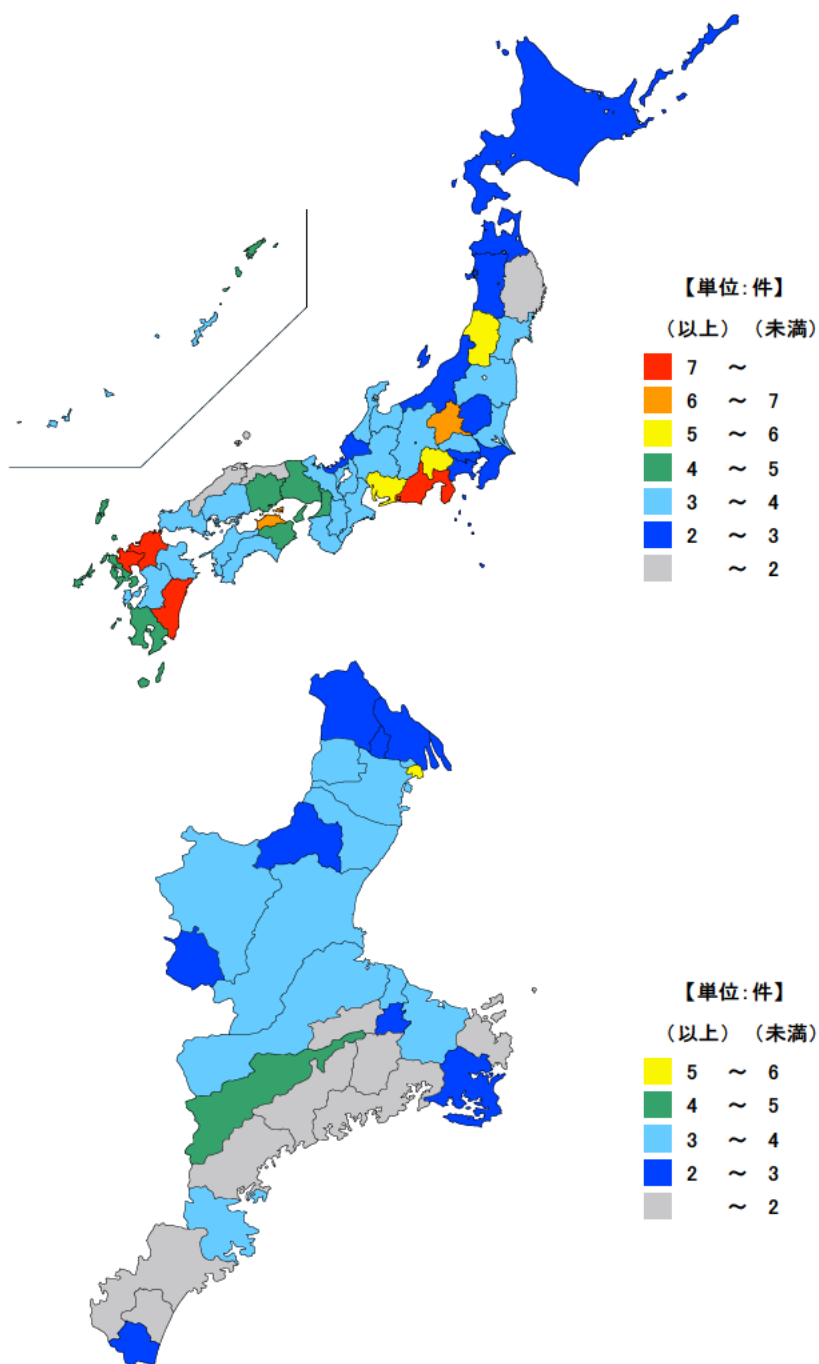
● 交通事故（人身事故）発生件数（人口千人当たり） 平成28年

単位：件

都道府県	値	順位
全 国	3.93	
佐 賀 県	9.40	1
静 岡 県	8.55	2
宮 崎 県	8.23	3
福 岡 県	7.31	4
香 川 県	6.99	5
三 重 県	3.34	26
北 海 道	2.12	43
新 潟 県	2.05	44
島 根 県	1.90	45
岩 手 県	1.87	46
鳥 取 県	1.73	47

単位：件

市 町	値	順位
川 越 町	5.54	1
大 台 町	4.57	2
四 日 市 市	3.86	3
松 阪 市 市	3.64	4
尾 鷲 市 市	3.58	5
鈴 鹿 市 市	3.48	6
明 和 町 町	3.45	7
津 市 市	3.39	8
伊 賀 市 市	3.32	9
朝 日 町 町	3.27	10
伊 勢 市 市	3.25	11
菰 野 町 町	3.22	12
木 曽 岬 町 町	2.84	13
玉 城 町 町	2.59	14
桑 名 市 市	2.58	15
東 員 町 町	2.49	16
亀 山 市 市	2.48	17
名 張 市 市	2.45	18
志 摩 市 市	2.40	19
いなべ市 市	2.25	20
紀 宝 町 町	2.08	21
鳥 羽 市 市	1.99	22
多 気 町 町	1.97	23
熊 野 市 市	1.76	24
御 浜 町 町	1.74	25
紀 北 町 町	1.63	26
大 紀 町 町	1.49	27
南 伊 勢 町 町	1.21	28
度 会 町 町	0.85	29



平成28年中の三重県の人口千人当たりの交通事故（人身事故）発生件数は3.34件で、全国順位は26位となっています。
県内では、川越町、大台町の2町が全国平均を上回っています。

【資料出所】

全国・都道府県：警察庁「警察白書」
三重県市町：三重県警察本部「三重の交通事故」
全国・都道府県の総人口：総務省統計局「人口推計」
三重県市町の総人口：三重県戦略企画部統計課「推計人口」

【算出方法】 件数÷総人口×1,000

● 交通事故死者数(人口10万人当たり)

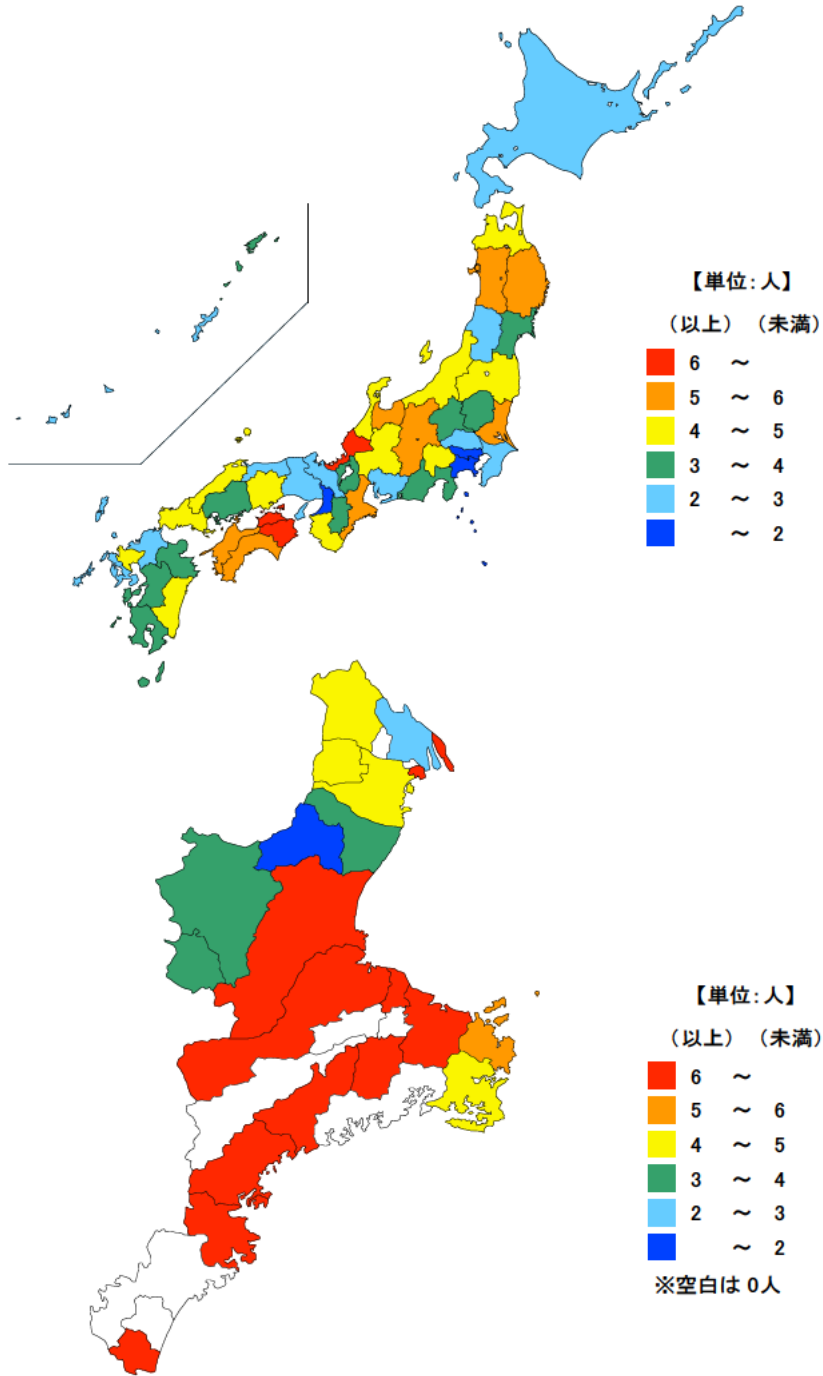
平成28年

単位：人

都道府県	値	順位
全 国	3.08	
徳 島 県	6.53	1
福 井 県	6.52	2
香 川 県	6.28	3
高 知 県	5.83	4
長 野 県	5.80	5
三 重 県	5.53	9
京 都 府	2.30	43
埼 玉 県	2.07	44
大 阪 府	1.82	45
神 奈 川 県	1.53	46
東 京 都	1.17	47

単位：人

市 町	値	順位
木曾岬町	15.78	1
明和町	13.29	2
紀北町	12.56	3
度会町	12.20	4
大紀町	11.48	5
尾鷲市	11.36	6
紀宝町	9.04	7
伊勢市	7.09	8
川越町	6.76	9
松阪市	6.14	10
津市	6.10	11
鳥羽市	5.23	12
菰野町	4.95	13
四日市市	4.83	14
いなべ市	4.38	15
志摩市	4.04	16
名張市	3.83	17
鈴鹿市	3.56	18
伊賀市	3.34	19
桑名市	2.14	20
亀山市	2.00	21
熊野市	-	-
東員町	-	-
朝日町	-	-
多気町	-	-
大台町	-	-
玉城町	-	-
南伊勢町	-	-
御浜町	-	-



平成28年中の三重県の人口10万人当たりの交通事故死者数は5.53人で、全国順位は9位となっています。

県内では、木曾岬町、明和町等が多くなっていますが、実数が少ないため年により変動が大きくなります。なお、熊野市、東員町等、8市町ではゼロとなっています。

【資料出所】

全国・都道府県：警察庁「警察白書」
 三重県市町：三重県警察本部「三重の交通事故」
 全国・都道府県の総人口：総務省統計局「人口推計」
 三重県市町の総人口：三重県戦略企画部統計課「推計人口」

【算出方法】 死者数÷総人口×100,000

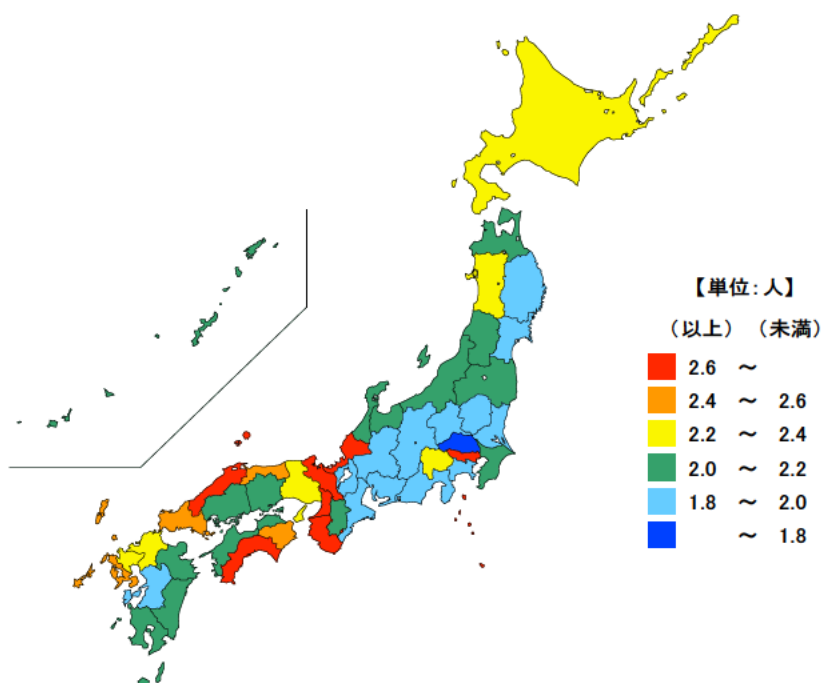
111 警察官数

● 警察官数(人口千人当たり)

平成28年4月1日

単位：人

都道府県	値	順位
全 国	2.26	
東京都	3.44	1
京都府	2.74	2
高知県	2.64	3
大阪府	2.64	4
和歌山県	2.64	5
三重県	1.91	40
長野県	1.87	43
宮城県	1.87	44
茨城県	1.85	45
滋賀県	1.83	46
埼玉県	1.74	47



平成28年4月1日現在の三重県の人口千人当たりの警察官数は1.91人で、全国順位は40位となっています。

東京都は、警察官の実数が最も多く、人口千人当たりの警察官数も全国1位となっています。

【資料出所】

総務省「地方公共団体定員管理調査」

総務省統計局：「人口推計」

【算出方法】

警察官数 ÷ 総人口 × 1,000

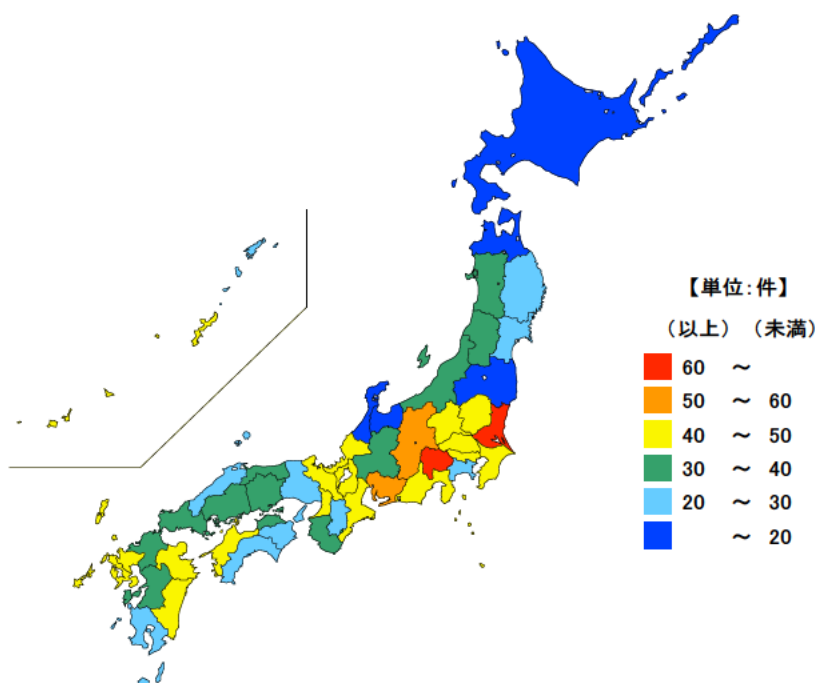
112 公害苦情件数（典型7公害）

● 公害苦情件数(典型7公害)(人口10万人当たり)

平成28年度

単位：件

都道府県	値	順位
全 国	38.5	
茨 城 県	64.7	1
山 梨 県	61.4	2
愛 知 県	58.6	3
長 野 県	58.0	4
宮 崎 県	49.3	5
三 重 県	47.7	8
石 川 県	19.2	43
福 島 県	18.7	44
青 森 県	18.1	45
北 海 道	15.7	46
富 山 県	15.4	47



平成28年度の三重県の人口10万人当たりの公害苦情件数（典型7公害）は47.7件で、全国順位は8位となっています。

【資料出所】

公害等調整委員会「公害苦情調査」
総務省統計局「人口推計」

【算出方法】

件数÷総人口×100,000

【備考】

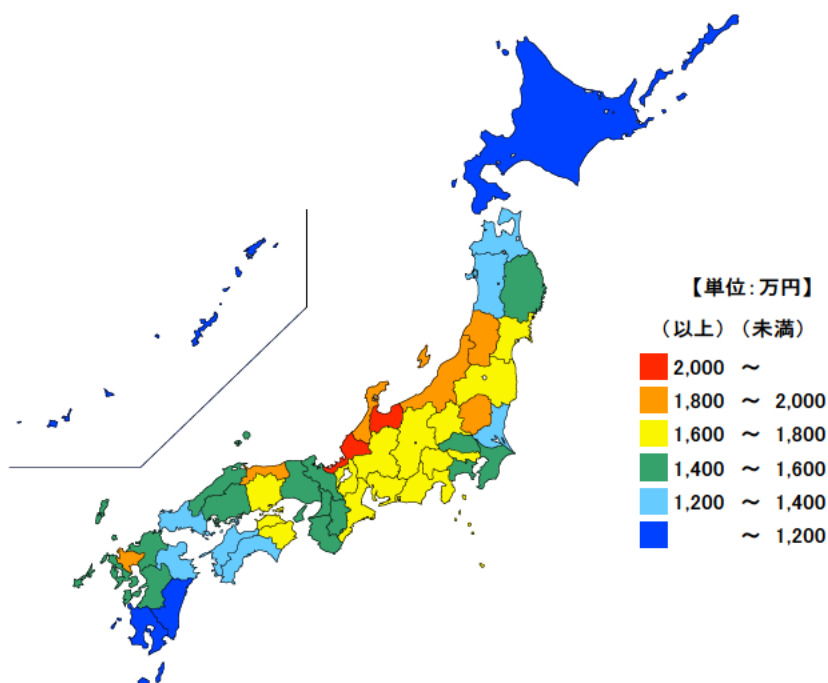
※典型7公害：大気汚染、水質汚濁、土壌汚染、騒音、振動、地盤沈下、悪臭

113 民間生命保険の個人保険保有契約保険金額

● 民間生命保険の個人保険保有契約保険金額(1世帯当たり) 平成28年度末

単位：万円

都道府県	値	順位
全 国	1,535	
福 井 県	2,465	1
富 山 県	2,196	2
山 形 県	1,959	3
石 川 県	1,911	4
鳥 取 県	1,873	5
三 重 県	1,602	22
山 口 県	1,337	43
鹿 児 島 県	1,189	44
宮 崎 県	1,160	45
北 海 道	1,063	46
沖 縄 県	880	47



平成28年度末の三重県の1世帯当たりの民間生命保険の個人保険の保有契約保険金額は1,602万円で、全国順位は22位となっています。
全国的には、北陸の各県で多くなっています。

【資料出所】

一般社団法人生命保険協会「生命保険の動向」

【算出方法】

個人保険の保有契約保険金額÷世帯数

※世帯数は、総務省「住民基本台帳に基づく人口、人口動態及び世帯数(平成29年1月1日現在)」による。