

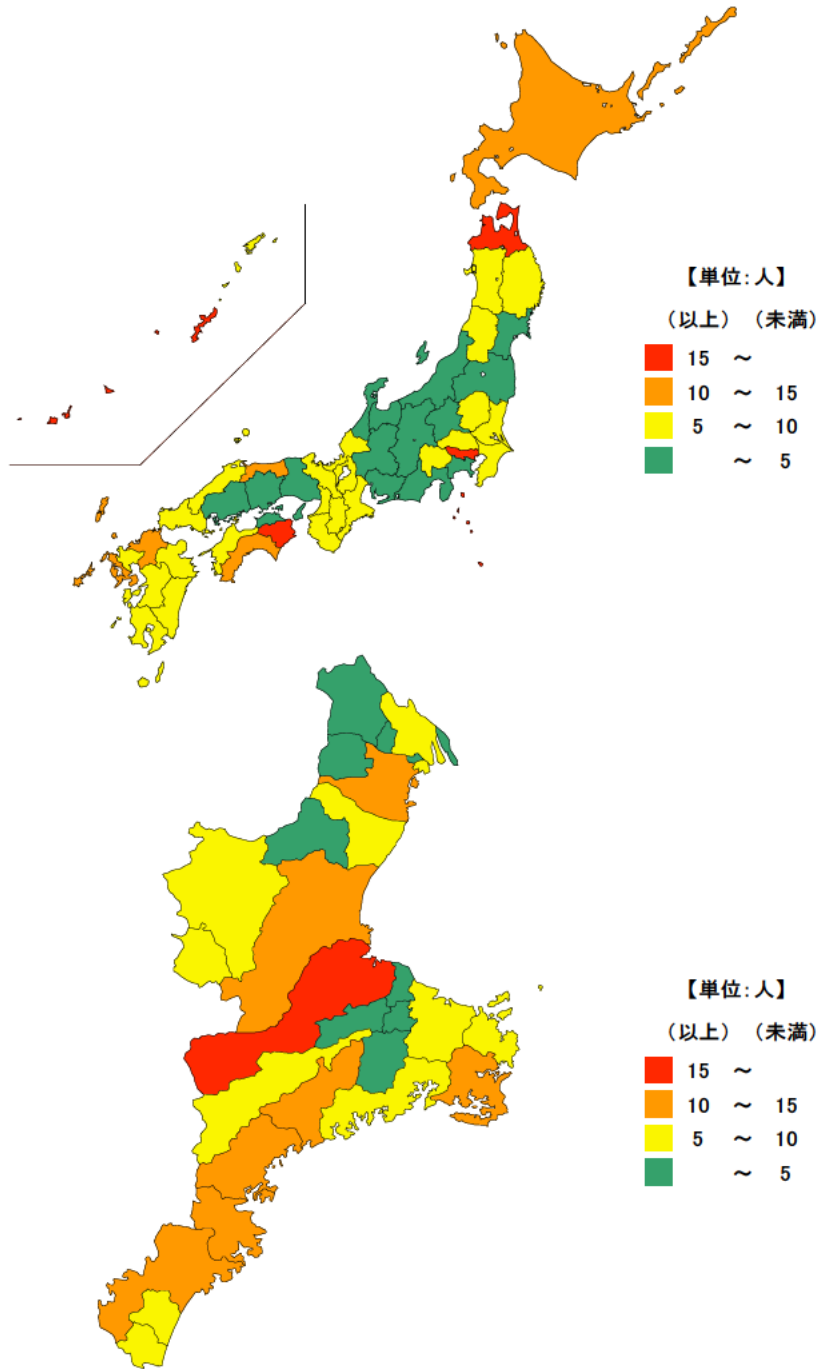
● 生活保護被保護実人員(月平均・人口千人当たり) 平成27年度

単位：人

都道府県	値	順位
全 国	17.02	
東 京 都	21.04	1
徳 島 県	18.97	2
青 森 県	16.46	3
沖 縄 県	16.44	4
鳥 取 県	13.40	5
三 重 県	9.53	15
愛 知 県	3.15	43
石 川 県	2.84	44
岡 山 県	2.79	45
岐 阜 県	2.69	46
富 山 県	1.65	47

単位：人

市 町	値	順位
松 阪 市	16.25	1
熊 野 市	12.87	2
四 日 市 市	12.61	3
尾 鷲 市	11.88	4
志 摩 市	11.72	5
大 紀 町	11.19	6
紀 北 町	10.77	7
津 市	10.72	8
伊 勢 市	9.69	9
伊 賀 市	9.38	10
南伊勢町	8.60	11
桑 名 市	7.83	12
名 張 市	7.46	13
川 越 町	7.05	14
紀 宝 町	6.87	15
鈴 鹿 市	6.24	16
御 浜 町	5.83	17
大 台 町	5.75	18
鳥 羽 市	5.14	19
菰 野 町	4.63	20
明 和 町	4.43	21
亀 山 市	4.32	22
玉 城 町	3.76	23
多 気 町	3.63	24
いなべ市	3.58	25
度 会 町	3.49	26
木 曽 岬 町	3.15	27
朝 日 町	3.13	28
東 員 町	2.33	29



平成27年度の三重県の生活保護被保護実人員(月平均・人口千人当たり)は9.53人で、全国順位は15位となっています。県内では、松阪市が16.25人と最も多く、次いで熊野市、四日市市の順となっています。一方、東員町、朝日町、木曽岬町等は少なくなっています。

【資料出所】

全国・都道府県：厚生労働省「被保護者調査」
 三重県市町：三重県健康福祉部地域福祉課
 総務省統計局「国勢調査」

【算出方法】

生活保護被保護実人員(年度月平均)÷総人口×1,000

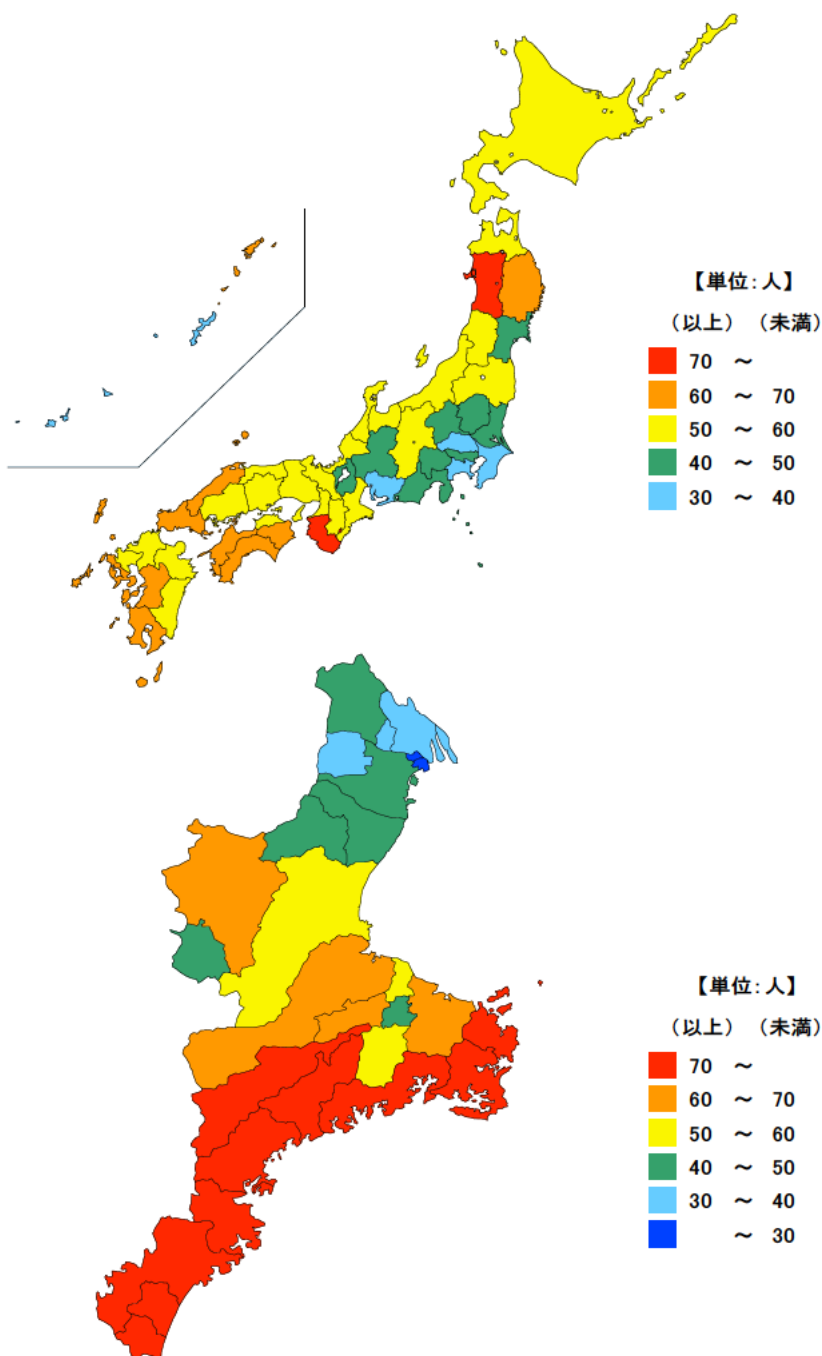
● 要介護（要支援）認定者数（人口千人当たり） 平成27年度末

単位：人

都道府県	値	順位
全 国	48.8	
秋 田 県	71.0	1
和歌山県	70.9	2
島 根 県	68.6	3
長 崎 県	66.1	4
愛 媛 県	65.5	5
三 重 県	52.3	28
神奈川県	39.9	43
千 葉 県	39.1	44
沖 縄 県	39.0	45
愛 知 県	38.4	46
埼 玉 県	36.3	47

単位：人

市 町	値	順位
南伊勢町	93.6	1
熊 野 市	92.5	2
御 浜 町	92.5	2
紀 宝 町	92.5	2
尾 鷲 市	90.6	5
紀 北 町	90.6	5
大 紀 町	88.6	7
大 台 町	85.8	8
鳥 羽 市	71.7	9
志 摩 市	70.9	10
伊 賀 市	68.1	11
松 阪 市	64.3	12
多 気 町	64.0	13
伊 勢 市	60.6	14
津 市	58.7	15
度 会 町	56.6	16
明 和 町	52.3	17
名 張 市	47.2	18
玉 城 町	41.1	19
鈴 鹿 市	41.0	20
亀 山 市	41.0	20
いなべ市	41.0	22
四 日 市 市	40.8	23
菟 野 町	37.0	24
桑 名 市	35.5	25
木 曾 岬 町	34.9	26
東 員 町	30.8	27
朝 日 町	29.4	28
川 越 町	26.9	29



平成27年度末の三重県の人口千人当たりの要介護（要支援）認定者数は52.3人で、全国順位は28位となっています。
県内では、南伊勢町が最も多く、川越町、朝日町、東員町と比べて3倍以上となっています。

【資料出所】

厚生労働省「介護保険事業状況報告」

総務省統計局「国勢調査」

【算出方法】 要介護（要支援）認定者数 ÷ 総人口 × 1,000

【備考】 鈴鹿市・亀山市については鈴鹿亀山地区広域連合、尾鷲市・紀北町については紀北広域連合、熊野市・御浜町・紀宝町については紀南介護保険広域連合のデータを採用しています。

● 社会福祉施設等数(人口10万人当たり)

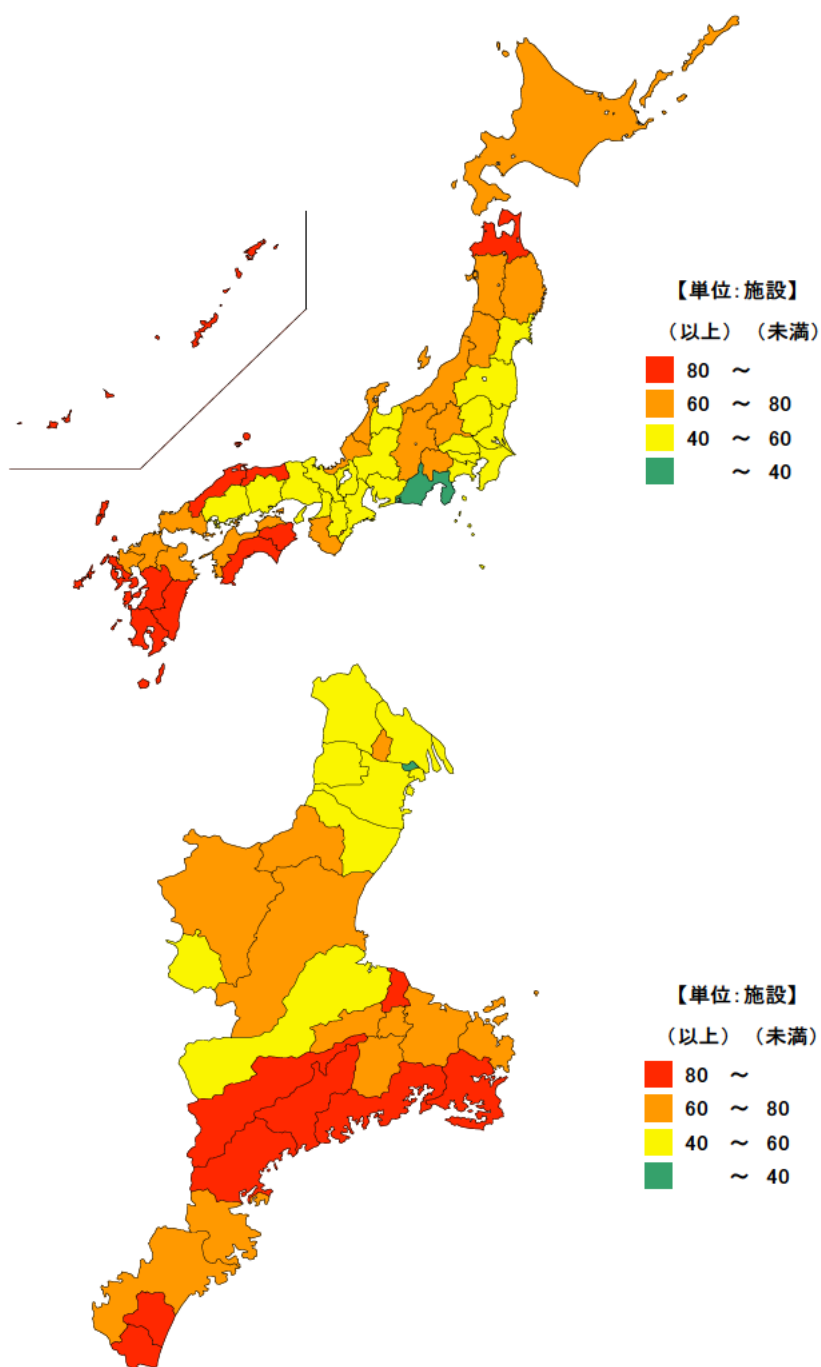
平成28年10月1日

単位：施設

都道府県	値	順位
全 国	55.2	
宮 崎 県	113.1	1
青 森 県	96.8	2
鳥 取 県	90.5	3
熊 本 県	86.9	4
高 知 県	85.9	5
三 重 県	57.5	31
神 奈 川 県	43.5	43
大 阪 府	43.3	44
埼 玉 県	41.7	45
東 京 都	40.1	46
静 岡 県	39.9	47

単位：施設

市 町	値	順位
大 紀 町	149.3	1
紀 宝 町	108.4	2
紀 北 町	100.5	3
南伊勢町	96.5	4
大 台 町	95.6	5
明 和 町	88.6	6
志 摩 市	86.8	7
御 浜 町	81.2	8
熊 野 市	70.4	9
尾 鷲 市	68.1	10
鳥 羽 市	68.0	11
多 気 町	67.8	12
伊 勢 市	67.8	13
玉 城 町	64.8	14
東 員 町	63.3	15
伊 賀 市	62.4	16
津 市	62.1	17
亀 山 市	61.9	18
度 会 町	61.0	19
名 張 市	58.8	20
いなべ市	56.9	21
松 阪 市	55.9	22
川 越 町	54.1	23
桑 名 市	52.0	24
木 曽 岬 町	47.3	25
鈴 鹿 市	45.3	26
菰 野 町	42.1	27
四 日 市 市	40.6	28
朝 日 町	37.4	29



平成28年10月1日現在の三重県の人口10万人当たりの社会福祉施設等数は57.5施設で、全国順位は31位となっています。県内では、大紀町、紀宝町、紀北町の順に多くなっています。一方、朝日町、四日市市、菰野町等は少なくなっています。

【資料出所】

厚生労働省「社会福祉施設等調査」

全国・都道府県の総人口：総務省統計局「人口推計」

三重県市町の総人口：三重県戦略企画部統計課「推計人口」

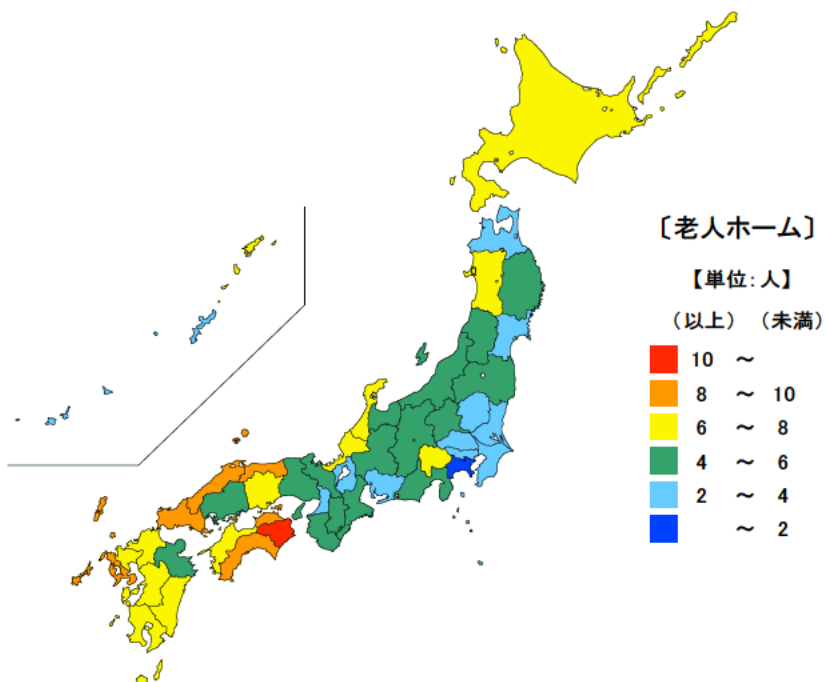
【算出方法】 社会福祉施設数÷総人口×100,000

● 老人ホーム等定員数(65歳以上人口千人当たり)

平成28年10月1日

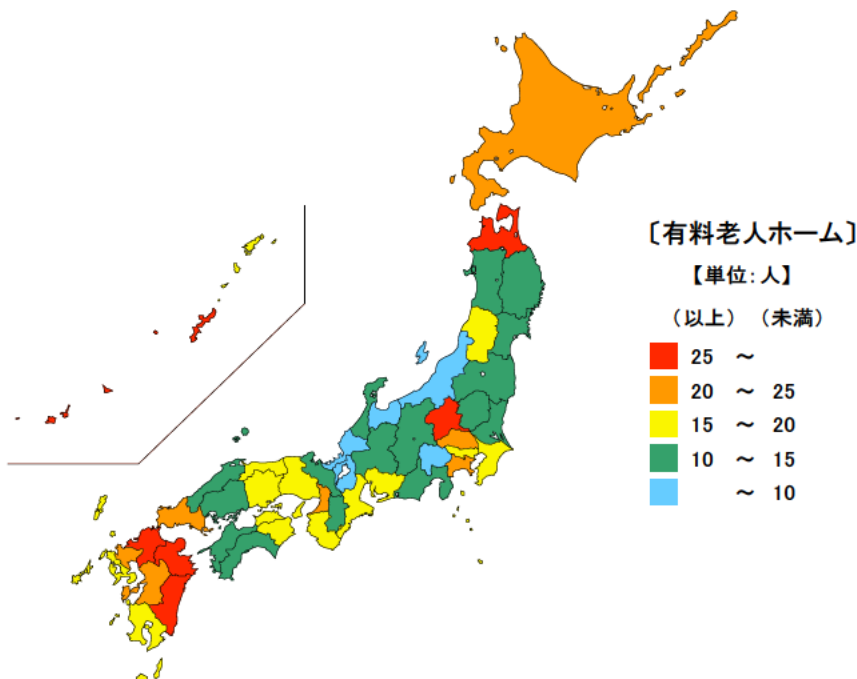
老人ホーム 単位：人

都道府県	値	順位
全 国	4.56	
徳 島 県	10.26	1
島 根 県	9.96	2
鳥 取 県	9.15	3
長 崎 県	8.64	4
山 口 県	8.56	5
三 重 県	5.47	24
滋 賀 県	3.12	43
埼 玉 県	2.88	44
沖 縄 県	2.46	45
東 京 都	2.30	46
神 奈 川 県	1.58	47



有料老人ホーム 単位：人

都道府県	値	順位
全 国	18.53	
沖 縄 県	36.18	1
宮 崎 県	35.81	2
大 分 県	34.31	3
青 森 県	29.09	4
福 岡 県	28.07	5
三 重 県	17.18	20
富 山 県	9.89	43
滋 賀 県	9.77	44
福 井 県	9.53	45
新 潟 県	9.30	46
山 梨 県	8.31	47



平成28年10月1日現在の三重県の65歳以上人口千人当たりの老人ホーム等の定員数は、老人ホームが5.47人で、全国順位は24位、有料老人ホームが17.18人で、全国順位は20位となっています。

【資料出所】

厚生労働省「社会福祉施設等調査」

全国・都道府県の総人口：総務省統計局「人口推計」

三重県市町の総人口：三重県戦略企画部統計課「推計人口」

【算出方法】 定員数÷65歳以上人口×1,000

【備考】 老人ホーム：養護老人ホーム及び軽費老人ホームの合計

有料老人ホーム：サービス付き高齢者向け住宅を含む

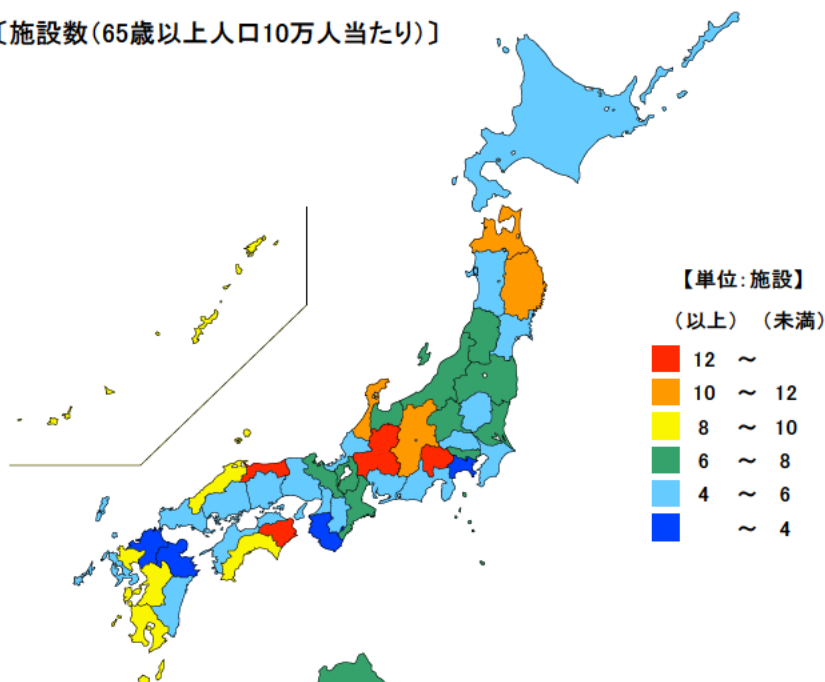
● 老人福祉センター数

平成28年10月1日

単位：施設

都道府県	値	順位
全 国	5.95	
鳥 取 県	13.87	1
山 梨 県	13.22	2
徳 島 県	12.18	3
岐 阜 県	12.05	4
長 野 県	11.70	5
三 重 県	6.01	23
静 岡 県	4.28	43
福 岡 県	3.02	44
神 奈 川 県	2.82	45
大 分 県	1.66	46
和 歌 山 県	0.99	47

〔施設数(65歳以上人口10万人当たり)〕



【単位：施設】

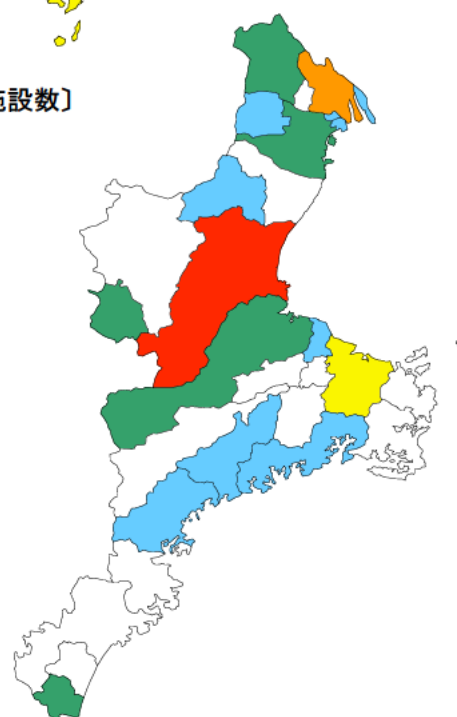
(以上) (未満)



単位：施設

市 町	値	順位
津 市	5	1
桑 名 市	4	2
伊 勢 市	3	3
四 日 市 市	2	4
松 阪 市 市	2	4
名 張 市 市	2	4
い な べ 市 市	2	4
紀 宝 町 市	2	4
亀 山 市 市	1	9
木 曾 岬 町 市	1	9
菰 野 町 市	1	9
朝 日 町 市	1	9
川 越 町 市	1	9
明 和 町 市	1	9
大 紀 町 市	1	9
南 伊 勢 町 市	1	9
紀 北 町 市	1	9
鈴 鹿 市 市	-	-
尾 鷲 市 市	-	-
鳥 羽 市 市	-	-
熊 野 市 市	-	-
志 摩 市 市	-	-
伊 賀 市 市	-	-
東 員 町 市	-	-
多 気 町 市	-	-
大 台 町 市	-	-
玉 城 町 市	-	-
度 会 町 市	-	-
御 浜 町 市	-	-
三 重 県	31	

〔施設数〕



【単位：施設】

(以上) (未満)



※空白は設置なし

平成28年10月1日現在の三重県の65歳以上人口10万人当たりの老人福祉センター数は6.01施設で、全国順位は23位となっています。

県内では、津市が5施設、桑名市が4施設と多い一方、12市町には施設が設置されていません。

【資料出所】

厚生労働省「社会福祉施設等調査」

全国・都道府県の総人口：総務省統計局「人口推計」

三重県市町の総人口：三重県戦略企画部統計課「推計人口」

【算出方法】施設数÷65歳以上人口×100,000

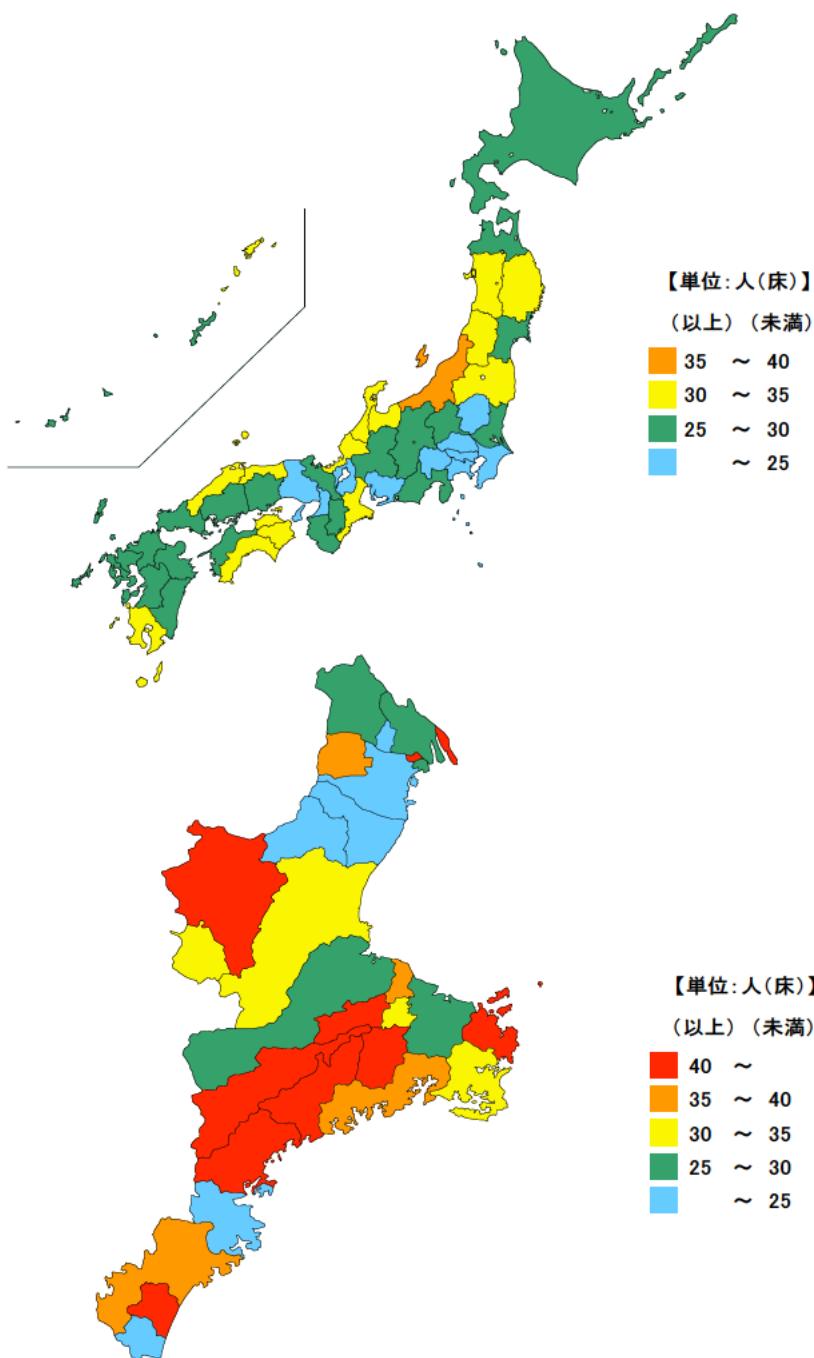
● 介護保険施設定員（病床）数（65歳以上人口千人当たり）平成28年10月1日

単位：人（床）

都道府県	値	順位
全 国	25.6	
新潟県	36.4	1
徳島県	34.5	2
鳥取県	34.5	3
秋田県	33.5	4
福井県	33.4	5
三重県	30.4	15
愛知県	21.7	43
千葉県	21.5	44
神奈川県	21.5	45
東京都	20.8	46
大阪府	20.1	47

単位：人（床）

市 町	値	順位
木曾岬町	71.1	1
多気町	68.3	2
大紀町	58.6	3
紀北町	58.0	4
大台町	52.6	5
朝日町	49.0	6
度会町	48.5	7
御浜町	45.7	8
鳥羽市	45.1	9
伊賀市	41.1	10
明和町	39.2	11
熊野市	38.6	12
菟野町	37.7	13
南伊勢町	35.0	14
津 市	33.8	15
玉 城 町	32.0	16
志摩市	31.4	17
名張市	30.1	18
松阪市	29.7	19
桑名市	29.0	20
川越町	28.8	21
伊勢市	27.3	22
いなべ市	26.2	23
四日市市	24.2	24
亀山市	23.7	25
鈴鹿市	21.5	26
紀宝町	21.3	27
尾鷲市	17.7	28
東員町	12.4	29



平成28年10月1日現在の三重県の65歳以上人口千人当たりの介護保険施設定員（病床）数は30.4人（床）で、全国順位は15位となっています。

県内では、木曾岬町、多気町、大紀町の順に多く、東員町、尾鷲市は20人（床）以下と少なくなっています。

【資料出所】

厚生労働省「介護サービス施設・事業所調査」
 全国・都道府県の総人口：総務省統計局「人口推計」
 三重県市町の総人口：三重県戦略企画部統計課「推計人口」

【算出方法】定員（病床）数÷65歳以上人口×1,000

【備考】介護保険施設：介護老人福祉施設、介護老人保健施設、介護療養型医療施設の合計

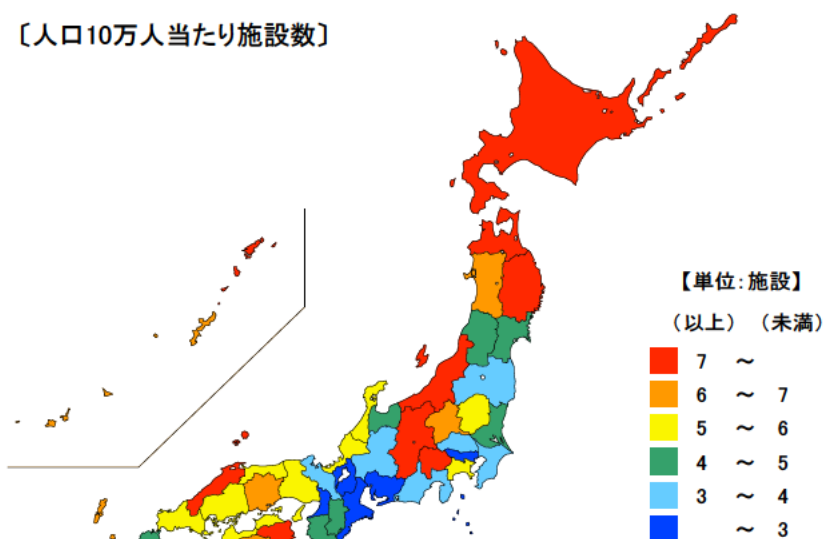
● 障害者支援施設等数

平成28年10月1日

単位：施設

都道府県	値	順位
全 国	4.55	
島 根 県	8.99	1
徳 島 県	8.40	2
鹿 児 島 県	8.37	3
岩 手 県	8.28	4
山 梨 県	8.19	5
三 重 県	2.88	43
大 阪 府	2.86	44
愛 知 県	2.64	45
滋 賀 県	2.62	46
東 京 都	2.00	47

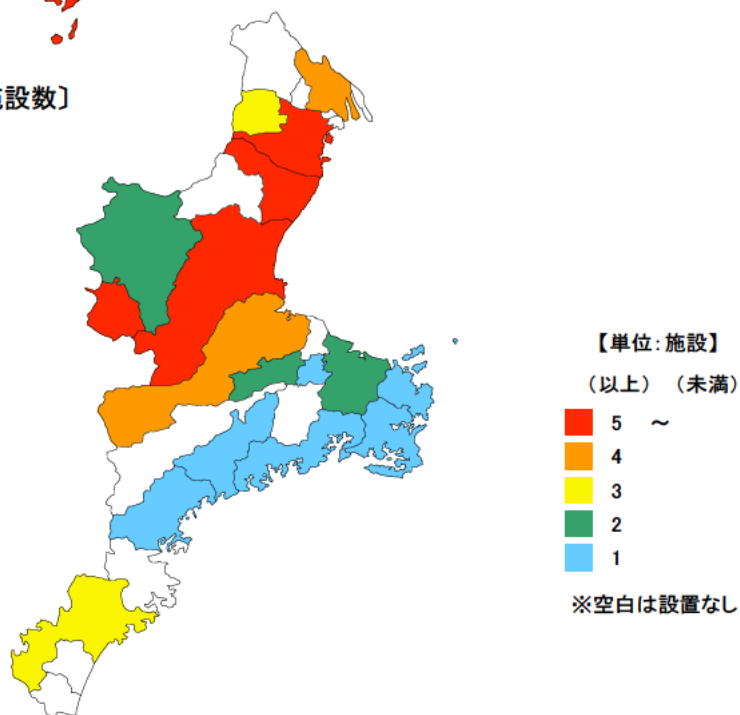
〔人口10万人当たり施設数〕



単位：施設

市 町	値	順位
津 市	10	1
名 張 市	6	2
四 日 市	5	3
鈴 鹿 市	5	3
松 阪 市	4	5
桑 名 市	4	5
熊 野 市	3	7
菟 野 町	3	7
伊 勢 市	2	9
伊 賀 市	2	9
多 気 町	2	9
鳥 羽 市	1	12
志 摩 市	1	12
玉 城 町	1	12
大 紀 町	1	12
南 伊 勢 町	1	12
紀 北 町	1	12
尾 鷲 市	-	-
亀 山 市	-	-
いなべ市	-	-
木曾岬町	-	-
東 員 町	-	-
朝 日 町	-	-
川 越 町	-	-
明 和 町	-	-
大 台 町	-	-
度 会 町	-	-
御 浜 町	-	-
紀 宝 町	-	-
三 重 県	52	

〔施設数〕



平成28年10月1日現在の三重県の人口10万人当たりの障害者支援施設等数は2.88施設で、全国順位は43位となっています。県内では、津市が10施設と最も多く、次いで名張市が6施設と多い一方、12市町には施設が設置されていません。

【資料出所】

厚生労働省「社会福祉施設等調査」
 全国・都道府県の総人口：総務省統計局「人口推計」
 三重県市町の総人口：三重県戦略企画部統計課「推計人口」

【算出方法】施設数÷総人口×100,000

【備考】障害者支援施設等：障害者支援施設，地域活動支援センター，福祉ホームの合計

● 保育所等定員数(年少人口千人当たり)

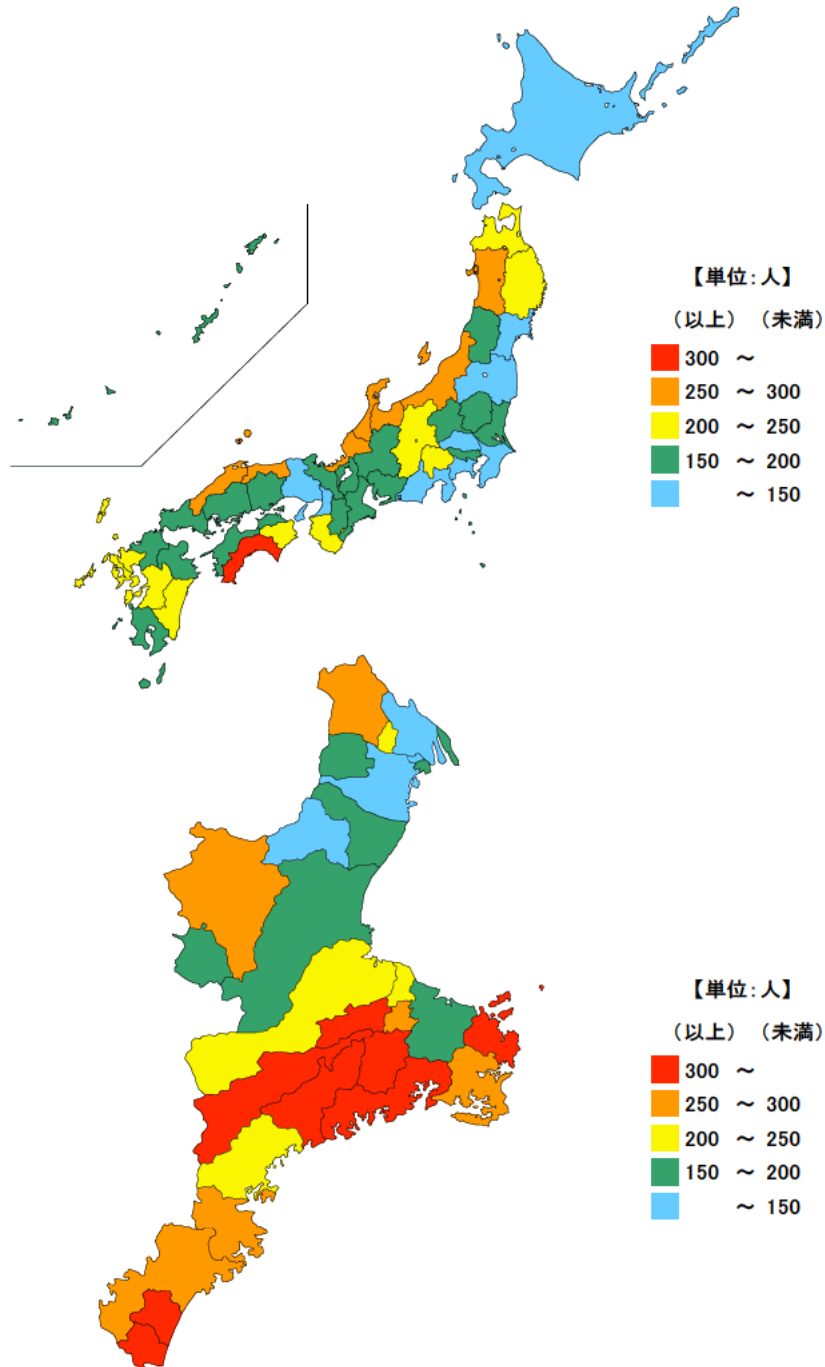
平成28年10月1日

単位：人

都道府県	値	順位
全 国	162.0	
高 知 県	317.2	1
福 井 県	270.7	2
島 根 県	261.3	3
石 川 県	258.8	4
鳥 取 県	254.6	5
三 重 県	190.1	19
福 島 県	127.8	43
宮 城 県	123.5	44
千 葉 県	123.1	45
神 奈 川 県	119.0	46
埼 玉 県	114.7	47

単位：人

市 町	値	順位
南伊勢町	573.0	1
大 台 町	403.3	2
大 紀 町	367.8	3
多 気 町	351.6	4
度 会 町	325.9	5
御 浜 町	318.7	6
鳥 羽 市	315.1	7
紀 宝 町	305.8	8
伊 賀 市	281.4	9
熊 野 市	278.1	10
玉 城 町	275.7	11
志 摩 市	268.6	12
尾 鷲 市	256.6	13
いなべ市	255.3	14
紀 北 町	248.8	15
松 阪 市	229.1	16
明 和 町	224.3	17
東 員 町	204.4	18
木 曽 岬 町	199.7	19
伊 勢 市	199.6	20
菰 野 町	199.4	21
鈴 鹿 市	184.0	22
津 市	177.1	23
川 越 町	164.4	24
名 張 市	150.8	25
桑 名 市	146.6	26
亀 山 市	138.2	27
四 日 市 市	131.8	28
朝 日 町	112.4	29



平成28年10月1日現在の三重県の年少（15歳未満）人口千人当たりの保育所等定員数は190.1人で、全国順位は19位となっています。

県内では、南伊勢町、大台町、大紀町など8市町が300人以上と多くなっています。

【資料出所】

厚生労働省「社会福祉施設等調査」

全国・都道府県の総人口：総務省統計局「人口推計」

三重県市町の総人口：三重県戦略企画部統計課「推計人口」

【算出方法】定員数÷年少(15歳未満)人口×1,000

【備考】保育所等：保育所、幼保連携型認定こども園及び保育所型認定こども園の合計

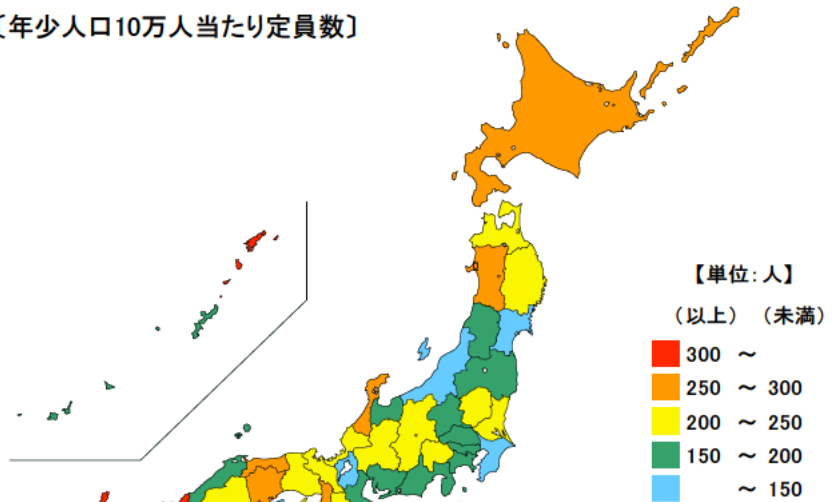
● 児童養護施設定員数

平成28年10月1日

単位：人

都道府県	値	順位
全 国	208.2	
高 知 県	498.8	1
徳 島 県	395.3	2
鹿 児 島 県	373.6	3
宮 崎 県	337.8	4
愛 媛 県	331.1	5
三 重 県	190.5	33
千 葉 県	141.9	43
香 川 県	132.0	44
宮 城 県	131.6	45
滋 賀 県	93.6	46
新 潟 県	78.2	47

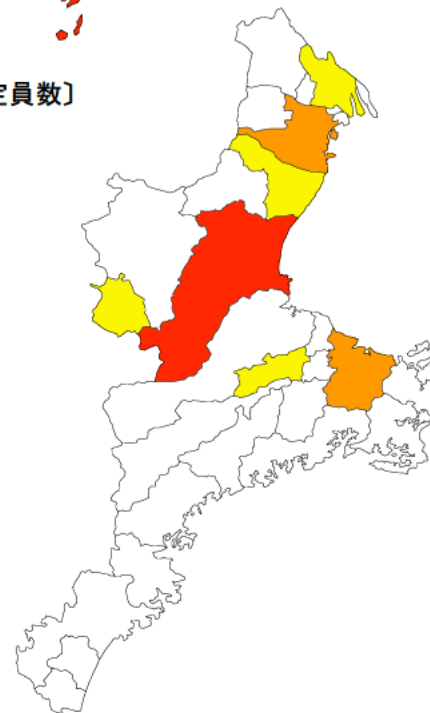
〔年少人口10万人当たり定員数〕



単位：人

市 町	値	順位
津 市	193	1
四日市市	61	2
伊 勢 市	60	3
名 張 市	36	4
桑 名 市	30	5
鈴 鹿 市	30	5
多 気 町	30	5
松 阪 市	-	-
尾 鷲 市	-	-
亀 山 市	-	-
鳥 羽 市	-	-
熊 野 市	-	-
いなべ市	-	-
志 摩 市	-	-
伊 賀 市	-	-
木曾岬町	-	-
東 員 町	-	-
菟 野 町	-	-
朝 日 町	-	-
川 越 町	-	-
明 和 町	-	-
大 台 町	-	-
玉 城 町	-	-
度 会 町	-	-
大 紀 町	-	-
南伊勢町	-	-
紀 北 町	-	-
御 浜 町	-	-
紀 宝 町	-	-
三 重 県	440	

〔定員数〕



平成28年10月1日現在の三重県の年少（15歳未満）人口10万人当たりの児童養護施設定員数は190.5人で、全国順位は33位となっています。

県内で施設が設置されているのは7市町で、定員数は津市が193人と最も多く、四日市市、伊勢市の順となっています。

【資料出所】

厚生労働省「社会福祉施設等調査」
 全国・都道府県の総人口：総務省統計局「人口推計」
 三重県市町の総人口：三重県戦略企画部統計課「推計人口」

【算出方法】 定員数÷年少（15歳未満）人口×100,000

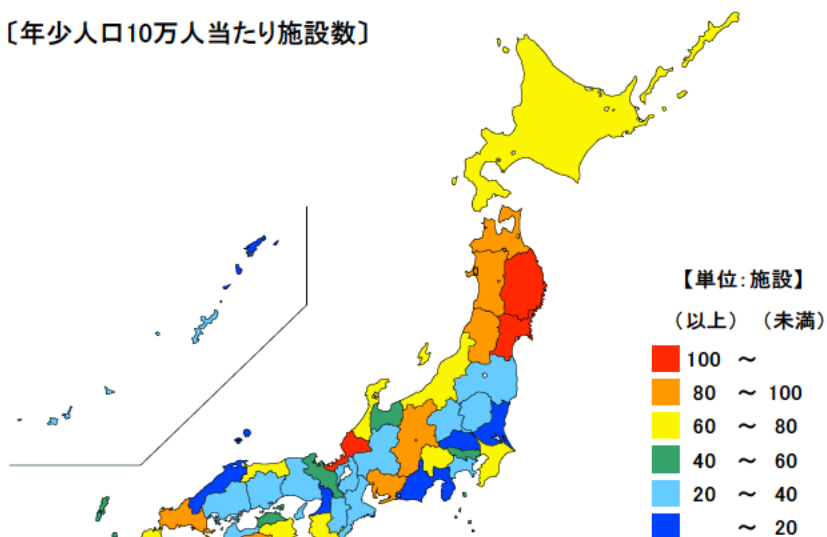
● 児童館・児童遊園数

平成28年10月1日

単位：施設

都道府県	値	順位
全 国	46.7	
宮 崎 県	122.3	1
宮 城 県	122.1	2
福 井 県	109.8	3
岩 手 県	100.0	4
愛 知 県	97.7	5
三 重 県	23.4	36
鹿 児 島 県	18.6	43
埼 玉 県	16.9	44
茨 城 県	16.3	45
静 岡 県	15.9	46
大 阪 府	4.6	47

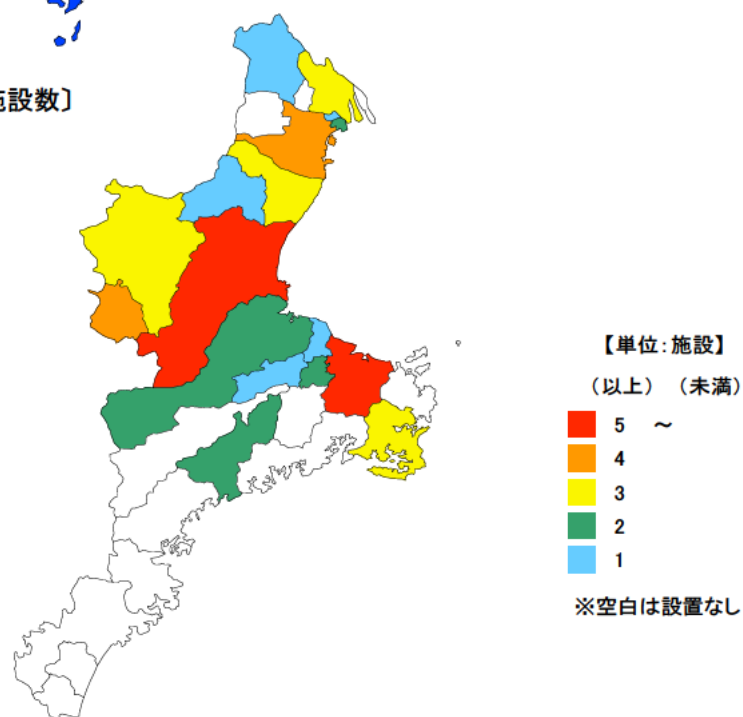
〔年少人口10万人当たり施設数〕



単位：施設

市 町	値	順位
津 市	11	1
伊 勢 市	10	2
四 日 市 市	4	3
名 張 市 市	4	3
桑 名 市 市	3	5
鈴 鹿 市 市	3	5
志 摩 市 市	3	5
伊 賀 市 市	3	5
松 阪 市 市	2	9
川 越 町 町	2	9
玉 城 町 町	2	9
大 紀 町 町	2	9
亀 山 市 市	1	13
いなべ市 市	1	13
朝 日 町 町	1	13
多 気 町 町	1	13
明 和 町 町	1	13
尾 鷲 市 市	-	-
鳥 羽 市 市	-	-
熊 野 市 市	-	-
木 曾 岬 町 町	-	-
東 員 町 町	-	-
菰 野 町 町	-	-
大 台 町 町	-	-
度 会 町 町	-	-
南 伊 勢 町 町	-	-
紀 北 町 町	-	-
御 浜 町 町	-	-
紀 宝 町 町	-	-
三 重 県	54	

〔施設数〕



平成28年10月1日現在の三重県の年少（15歳未満）人口10万人当たりの児童館及び児童遊園数は23.4施設で、全国順位は36位となっています。

県内で施設が設置されているのは17市町で、津市、伊勢市が10施設以上と多くなっています。

【資料出所】

厚生労働省「社会福祉施設等調査」

全国・都道府県の総人口：総務省統計局「人口推計」

三重県市町の総人口：三重県戦略企画部統計課「推計人口」

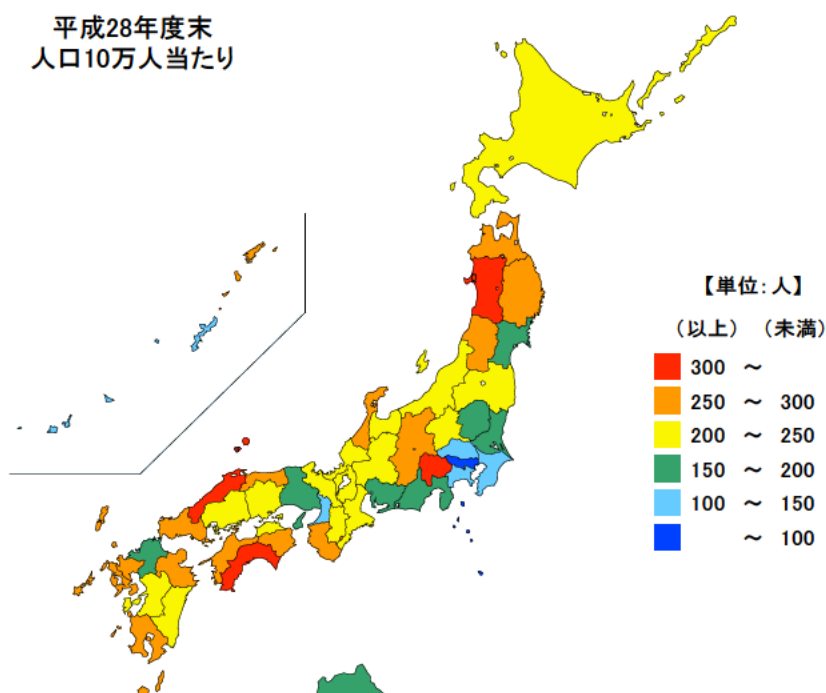
【算出方法】施設数÷年少（15歳未満）人口×100,000

【備考】児童館・児童遊園：児童センター、小型児童館、大型児童館、その他の児童館、児童遊園の合計

● 民生委員・児童委員数

人口10万人当たり 単位：人

都道府県	値	順位
全 国	181.8	
秋 田 県	330.8	1
高 知 県	330.1	2
島 根 県	325.9	3
山 梨 県	303.6	4
岩 手 県	291.4	5
三 重 県	225.7	26
埼 玉 県	143.0	43
沖 縄 県	139.8	44
千 葉 県	139.5	45
神 奈 川 県	123.2	46
東 京 都	72.9	47

平成28年度末
人口10万人当たり

【単位：人】

(以上) (未満)

300 ~

250 ~ 300

200 ~ 250

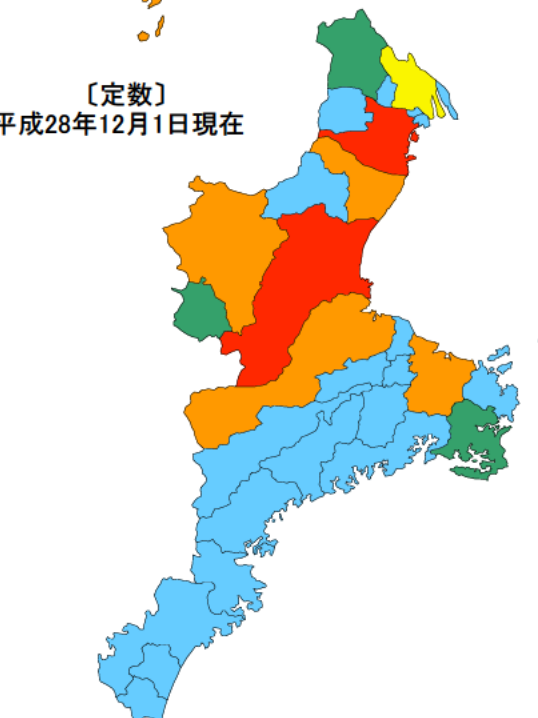
150 ~ 200

100 ~ 150

~ 100

定数 単位：人

市町	値	順位
津 市	612	1
四日市市	602	2
松 阪 市	387	3
鈴 鹿 市	370	4
伊 賀 市	309	5
伊 勢 市	305	6
桑 名 市	254	7
名 張 市	186	8
志 摩 市	140	9
いなべ市	101	10
亀 山 市	98	11
熊 野 市	82	12
菰 野 町	77	13
紀 北 町	70	14
南伊勢町	60	15
尾 鷲 市	59	16
鳥 羽 市	56	17
東 員 町	52	18
明 和 町	51	19
大 台 町	50	20
大 紀 町	41	21
紀 宝 町	41	21
多 気 町	40	23
玉 城 町	35	24
御 浜 町	32	25
度 会 町	29	26
川 越 町	28	27
朝 日 町	17	28
木曾岬町	13	29
三 重 県	4,197	

【定数】
平成28年12月1日現在

【単位：人】

(以上) (未満)

400 ~

300 ~ 400

200 ~ 300

100 ~ 200

~ 100

平成28年度末の三重県の人口10万人当たりの民生委員・児童委員数は225.7人で、全国順位は26位となっています。

平成28年12月1日現在の県内の定数は4,197人で、津市、四日市市、松阪市の順に多くなっています。

【資料出所】

全国・都道府県：厚生労働省「福祉行政報告例」

総務省統計局「人口推計」

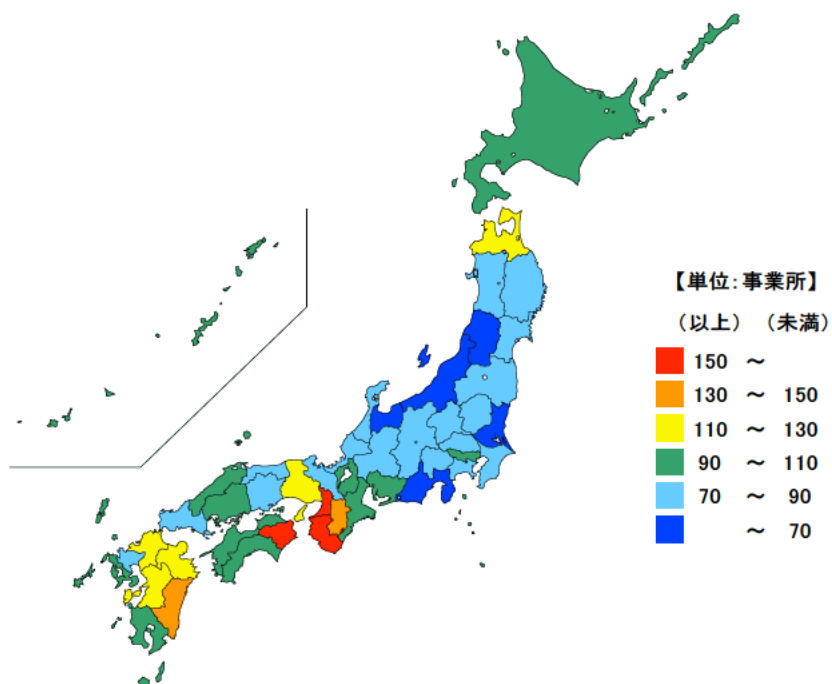
三重県市町：三重県健康福祉部地域福祉課調べ

【算出方法】 民生委員・児童委員数 ÷ 総人口 × 100,000

● 訪問介護事業所数(65歳以上人口10万人当たり) 平成28年10月1日

単位：事業所

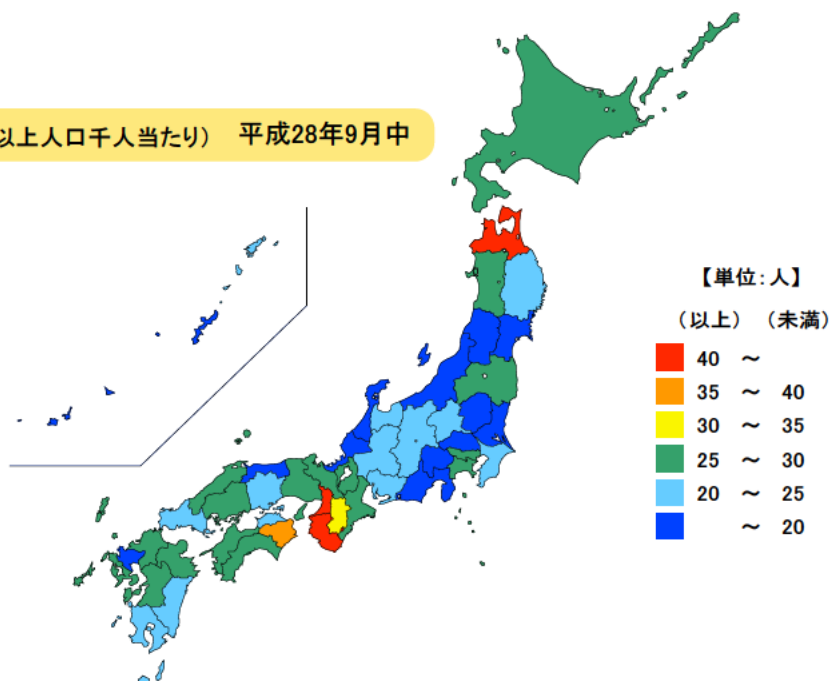
都道府県	値	順位
全 国	101.2	
大阪府	203.5	1
和歌山県	182.5	2
徳島県	158.0	3
奈良県	136.4	4
宮崎県	134.5	5
三重県	106.2	13
富山県	69.1	43
茨城県	67.7	44
静岡県	63.5	45
山形県	62.1	46
新潟県	58.4	47



● 訪問介護利用者数(65歳以上人口千人当たり) 平成28年9月中

単位：人

都道府県	値	順位
全 国	26.2	
大阪府	46.0	1
和歌山県	45.3	2
青森県	45.3	3
徳島県	36.2	4
奈良県	31.1	5
三重県	26.8	16
福井県	16.6	43
茨城県	16.5	44
栃木県	15.7	45
佐賀県	15.6	46
沖縄県	15.2	47



平成28年10月1日現在の三重県の65歳以上人口10万人当たりの訪問介護事業所数は106.2事業所で、全国順位は13位となっています。また、平成28年9月中の三重県の65歳以上人口千人当たりの訪問介護利用者数は26.8人で、全国順位は16位となってい

【資料出所】

厚生労働省「介護サービス施設・事業所調査」

総務省統計局「人口推計」

【算出方法】 事業所数(65歳以上人口10万人当たり)：事業所数÷65歳以上人口×100,000
利用者数(65歳以上人口千人当たり)：利用者数÷65歳以上人口×1,000

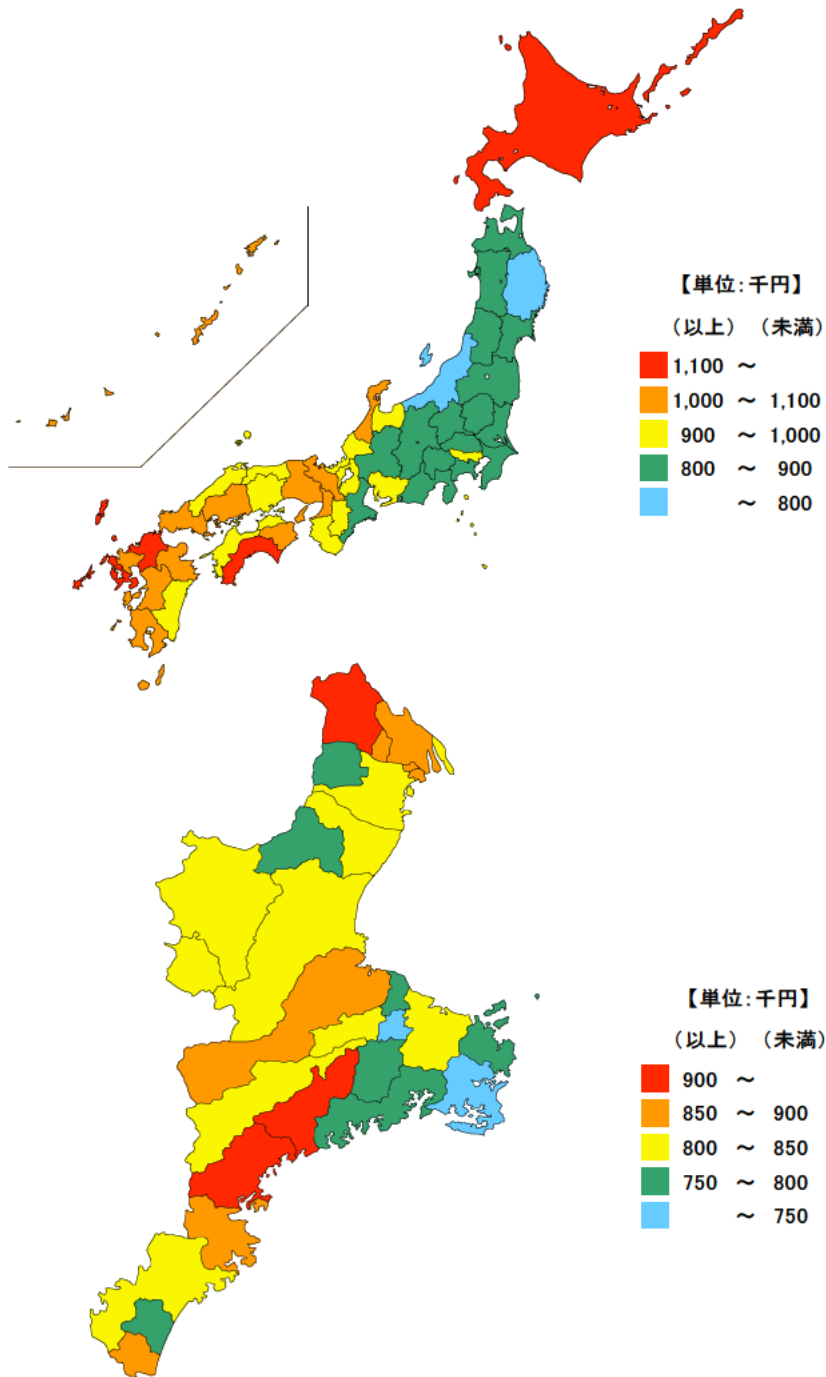
単位：千円

都道府県	値	順位
全 国	949	
福 岡 県	1,195	1
高 知 県	1,184	2
北 海 道	1,103	3
長 崎 県	1,102	4
佐 賀 県	1,089	5
三 重 県	836	39
千 葉 県	822	43
静 岡 県	811	44
秋 田 県	811	45
岩 手 県	765	46
新 潟 県	756	47

単位：千円

市 町	値	順位
大 紀 町	940	1
紀 北 町	925	2
いなべ市	913	3
尾 鷲 市	897	4
東 員 町	888	5
桑 名 市	884	6
松 阪 市	870	7
川 越 町	865	8
紀 宝 町	855	9
朝 日 町	853	10
大 台 町	849	11
四 日 市 市	847	12
鈴 鹿 市	841	13
津 市	840	14
名 張 市	817	15
多 気 町	817	16
伊 勢 市	817	17
熊 野 市	813	18
伊 賀 市	813	19
木 曽 岬 町	803	20
亀 山 市	800	21
御 浜 町	792	22
度 会 町	791	23
鳥 羽 市	789	24
菰 野 町	780	25
南 伊 勢 町	769	26
明 和 町	764	27
玉 城 町	730	28
志 摩 市	717	29

● 後期高齢者医療費(被保険者1人当たり) 平成27年度



平成27年度の三重県の被保険者1人当たりの後期高齢者医療費は83万6千円で、全国順位は39位となっています。
県内では、大紀町が94万円で最も多く、志摩市は71万7千円で最も少なくなっています。

【資料出所】

全国・都道府県：厚生労働省「後期高齢者医療事業状況報告」
三重県市町：三重県健康福祉部医務国保課

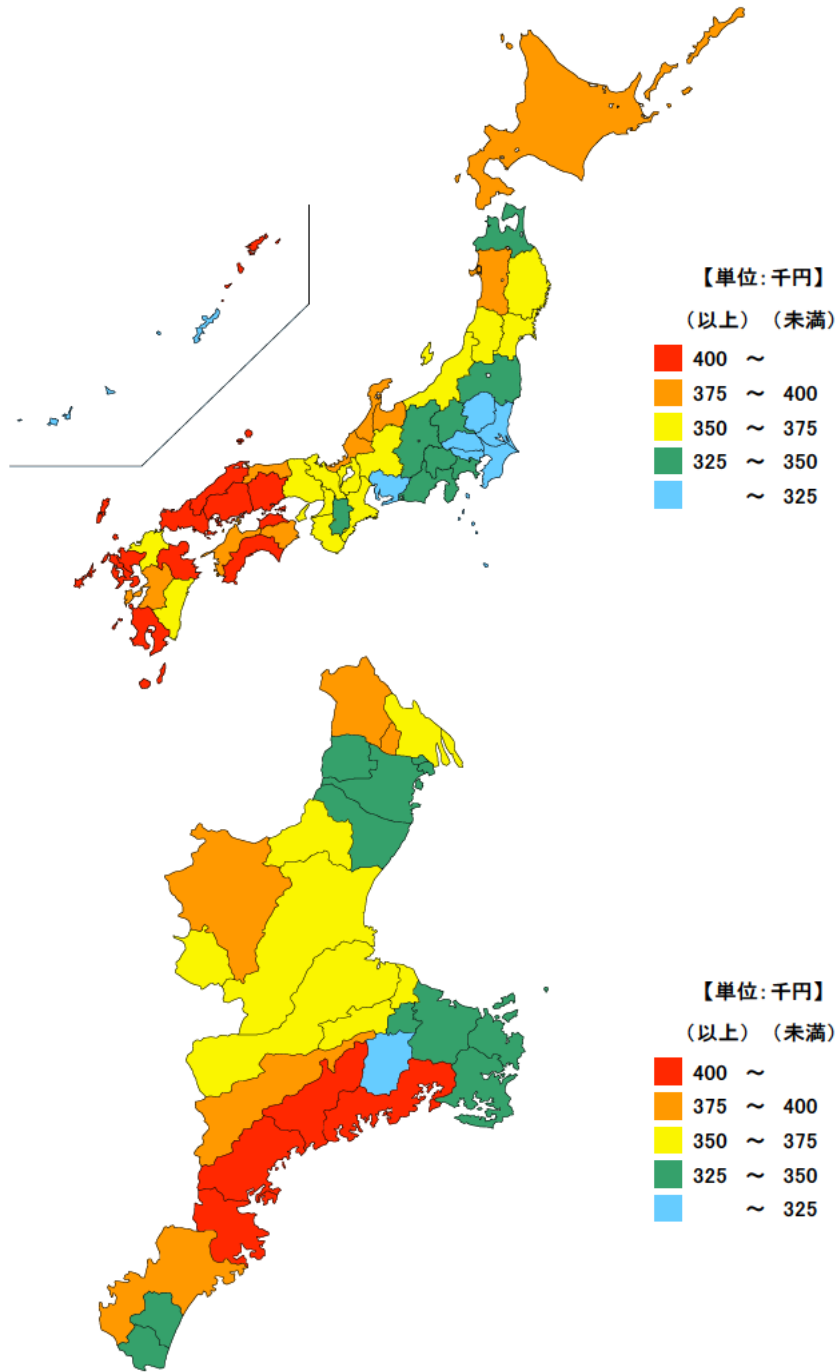
● 国民健康保険医療費(被保険者1人当たり) 平成27年度

単位：千円

都道府県	値	順位
全 国	337	
島根県	434	1
山口県	432	2
香川県	422	3
大分県	421	4
佐賀県	420	5
三重県	361	26
愛知県	319	43
栃木県	318	44
東京都	310	45
茨城県	305	46
沖縄県	298	47

単位：千円

市 町	値	順位
紀北町	444	1
南伊勢町	423	2
尾鷲市	408	3
大紀町	407	4
大台町	399	5
いなべ市	398	6
伊賀市	390	7
熊野市	379	8
東員町	377	9
明和町	373	10
津市	372	11
名張市	372	12
多気町	369	13
木曽岬町	361	14
松阪市	360	15
亀山市	358	16
桑名市	356	17
四日市市	350	18
鳥羽市	349	19
朝日町	349	20
伊勢市	348	21
菰野町	347	22
鈴鹿市	342	23
御浜町	341	24
川越町	338	25
玉城町	336	26
志摩市	334	27
紀宝町	330	28
度会町	306	29



平成27年度の三重県の被保険者1人当たり国民健康保険医療費は36万1千円で、全国順位は26位となっています。

県内では、紀北町、南伊勢町、尾鷲市の順に多く、度会町は30万6千円で最も少なくなっています。

【資料出所】

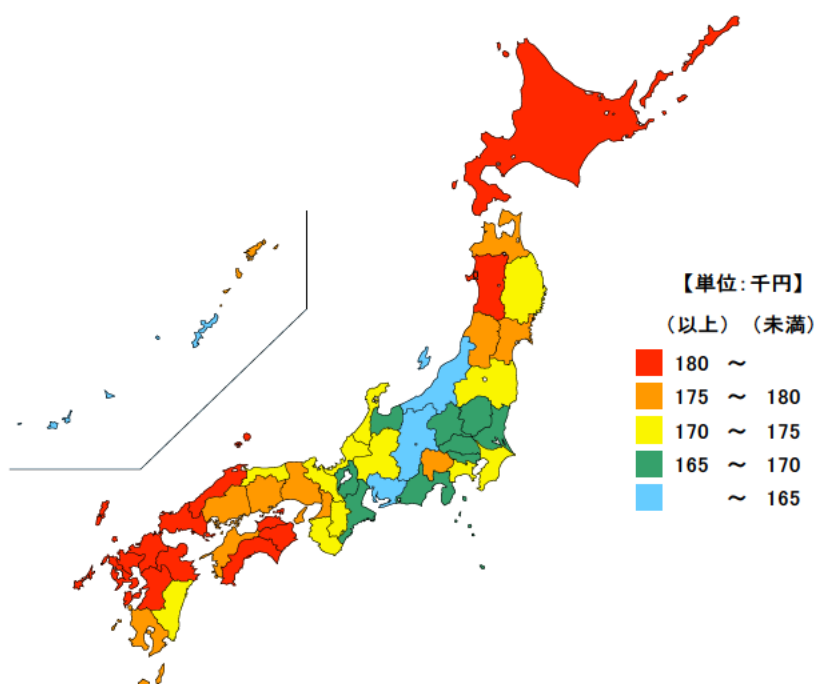
全国・都道府県：厚生労働省「国民健康保険事業年報」

三重県市町：三重県健康福祉部医務国保課「国民健康保険及び後期高齢者医療・福祉医療事業状況」

● 全国健康保険協会管掌健康保険医療費(被保険者1人当たり) 平成27年度

単位：千円

都道府県	値	順位
全 国	174	
佐 賀 県	196	1
北 海 道	192	2
秋 田 県	192	3
香 川 県	187	4
徳 島 県	186	5
三 重 県	167	38
富 山 県	165	43
愛 知 県	165	44
新 潟 県	162	45
長 野 県	161	46
沖 縄 県	159	47



平成27年度の三重県の被保険者1人当たり全国健康保険協会管掌健康保険医療費は16万7千円で、全国順位は38位となっています。

【資料出所】
全国健康保険協会「医療費分析」

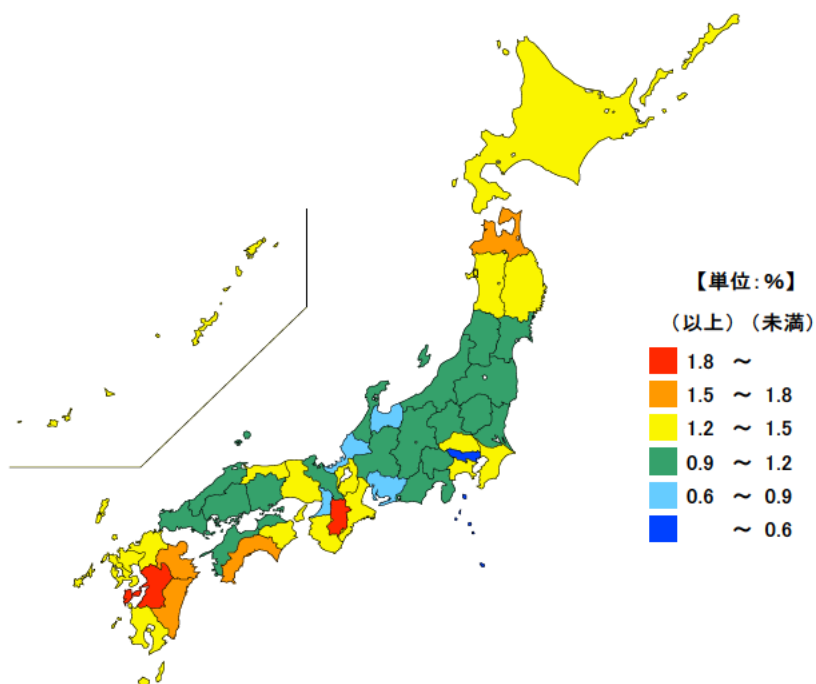
106 雇用保険基本受給率

● 雇用保険基本受給率

平成28年度

単位：％

都道府県	値	順位
全 国	0.99	
熊 本 県	1.96	1
奈 良 県	1.84	2
大 分 県	1.55	3
宮 崎 県	1.54	4
青 森 県	1.53	5
三 重 県	1.39	13
福 井 県	0.88	43
大 阪 府	0.87	44
富 山 県	0.81	45
愛 知 県	0.78	46
東 京 都	0.41	47



平成28年度の三重県の雇用保険基本受給率は1.39%で全国順位は13位となっています。

【資料出所】

厚生労働省「雇用保険事業年報」

【算出方法】

基本手当受給者実人員 ÷ (被保険者数 + 基本手当受給者実人員) × 100