

単位：年

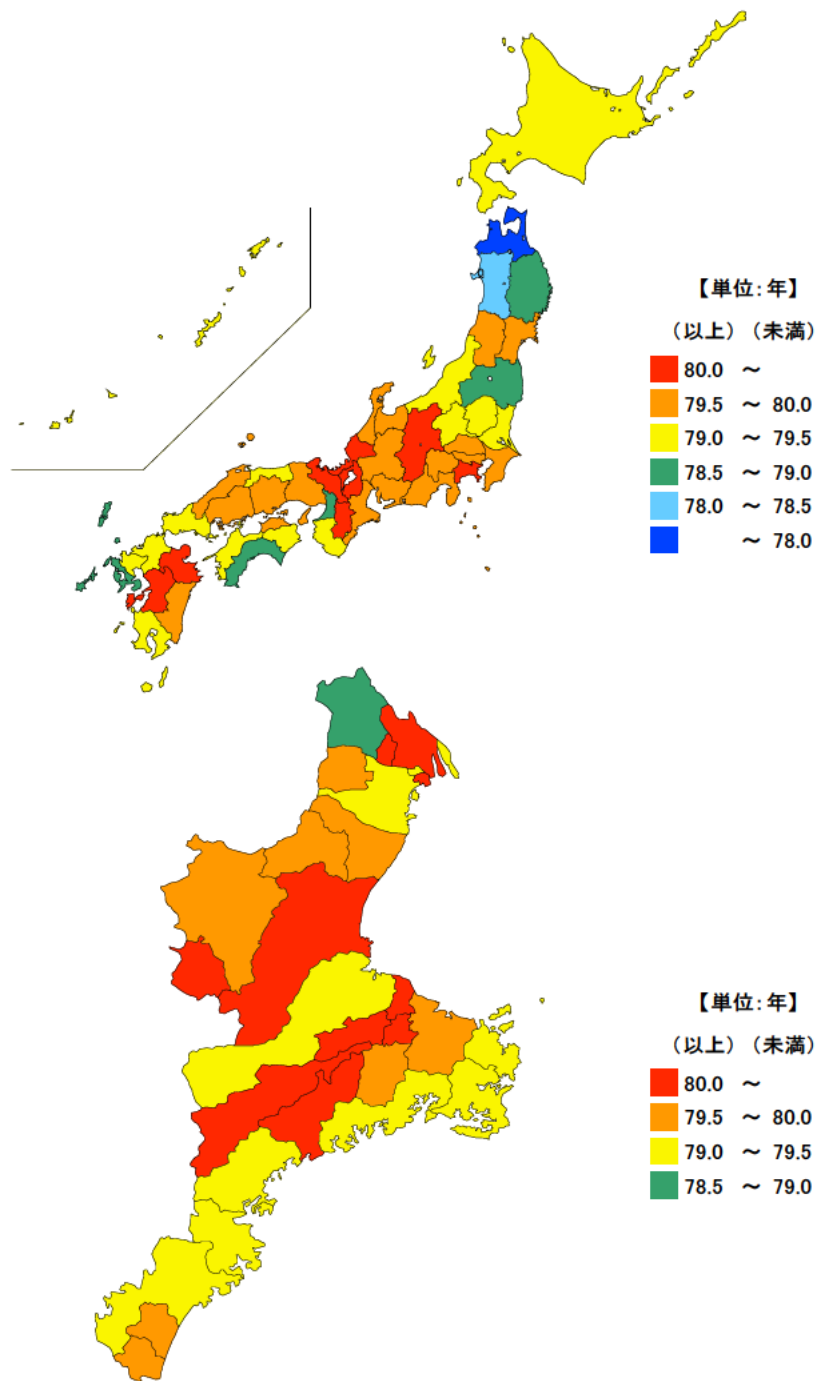
都道府県	値	順位
全 国	79.59	
長 野 県	80.88	1
滋 賀 県	80.58	2
福 井 県	80.47	3
熊 本 県	80.29	4
神奈川 県	80.25	5
三 重 県	79.68	21
長 崎 県	78.88	43
福 島 県	78.84	44
岩 手 県	78.53	45
秋 田 県	78.22	46
青 森 県	77.28	47

単位：年

市 町	値	順位
名 張 市	80.4	1
東 員 町	80.4	1
津 市	80.3	3
明 和 町	80.2	4
大 台 町	80.2	4
桑 名 市	80.1	6
多 気 町	80.1	6
玉 城 町	80.1	6
川 越 町	80.0	9
大 紀 町	80.0	9
鈴 鹿 市	79.8	11
亀 山 市	79.8	11
伊 賀 市	79.8	11
紀 宝 町	79.8	11
菟 野 町	79.7	15
度 会 町	79.7	15
御 浜 町	79.7	15
伊 勢 市	79.5	18
尾 鷲 市	79.4	19
木 曾 岬 町	79.4	19
南 伊 勢 町	79.4	19
四 日 市 市	79.3	22
朝 日 町	79.3	22
松 阪 市	79.2	24
鳥 羽 市	79.2	24
紀 北 町	79.2	24
熊 野 市	79.0	27
志 摩 市	79.0	27
いなべ 市	78.9	29

● 平均寿命〔男〕

平成22年



平成22年の三重県の男の平均寿命は79.68年で、全国平均よりやや長く、全国順位は21位となっています。

県内では、名張市、東員町、津市の順に長く、いなべ市、志摩市、熊野市は79年以下と短くなっています。

【資料出所】

厚生労働省「都道府県別生命表」、「市区町村別生命表」

【備考】

平均寿命とは、当該人口集団の全ての年齢の死亡状況を集約し、0歳児が平均して何年生きられるかを示した値。

単位：年

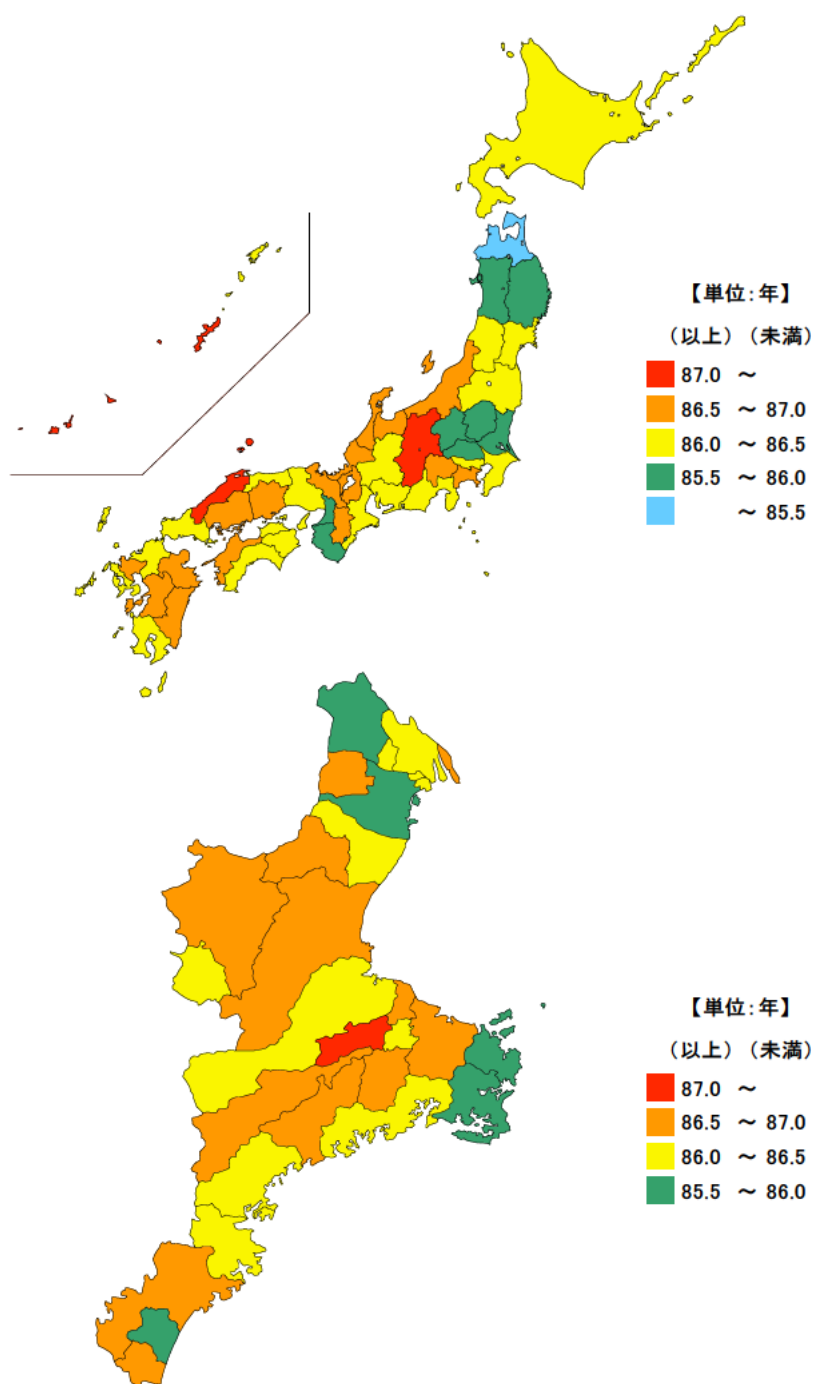
都道府県	値	順位
全 国	86.35	
長 野 県	87.18	1
島 根 県	87.07	2
沖 縄 県	87.02	3
熊 本 県	86.98	4
新 潟 県	86.96	5
三 重 県	86.25	30
岩 手 県	85.86	43
茨 城 県	85.83	44
和 歌 山 県	85.69	45
栃 木 県	85.66	46
青 森 県	85.34	47

単位：年

市町	値	順位
多 気 町	87.1	1
伊 勢 市	86.7	2
熊 野 市	86.7	2
伊 賀 市	86.7	2
明 和 町	86.7	2
大 紀 町	86.7	2
木 曽 岬 町	86.6	7
度 会 町	86.6	7
津 市	86.5	9
亀 山 市	86.5	9
菰 野 町	86.5	9
大 台 町	86.5	9
紀 宝 町	86.5	9
桑 名 市	86.4	14
鈴 鹿 市	86.3	15
名 張 市	86.3	15
南 伊 勢 町	86.3	15
松 阪 市	86.2	18
朝 日 町	86.2	18
紀 北 町	86.2	18
川 越 町	86.1	21
玉 城 町	86.1	21
尾 鷲 市	86.0	23
東 員 町	86.0	23
鳥 羽 市	85.9	25
いなべ市	85.8	26
志 摩 市	85.8	26
御 浜 町	85.7	28
四 日 市 市	85.5	29

● 平均寿命〔女〕

平成22年



平成22年の三重県の女の平均寿命は86.25年で、全国平均より短く、全国順位は30位となっています。

県内では、多気町、伊勢市、熊野市、伊賀市、明和町、大紀町等が長く、四日市市、御浜町等が短くなっています。

【資料出所】

厚生労働省「都道府県別生命表」、「市区町村別生命表」

【備考】

平均寿命とは、当該人口集団の全ての年齢の死亡状況を集約し、0歳児が平均して何年生きられるかを示した値。

人口10万人当たり一般病院数

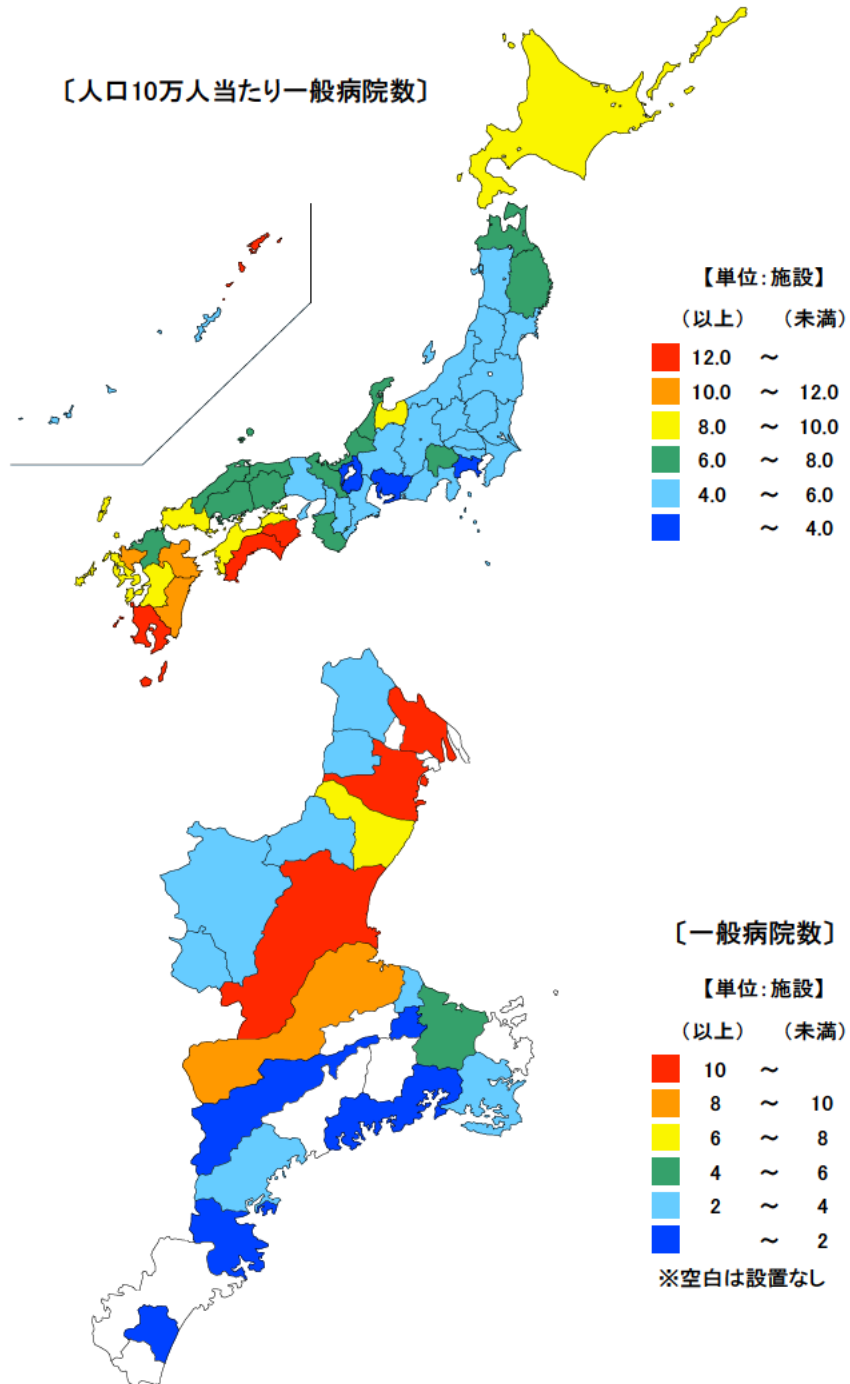
● 一般病院数

平成28年10月1日

単位：施設

都道府県	値	順位
全 国	5.8	
高 知 県	16.5	1
鹿 児 島 県	13.1	2
徳 島 県	12.9	3
大 分 県	11.4	4
佐 賀 県	11.2	5
三 重 県	4.8	38
千 葉 県	4.0	43
埼 玉 県	4.0	44
愛 知 県	3.8	45
滋 賀 県	3.5	46
神 奈 川 県	3.2	47

〔人口10万人当たり一般病院数〕



一般病院数 単位：施設

市 町	値	順位
津 市	20	1
四日市市	12	2
桑 名 市	10	3
松 阪 市	8	4
鈴 鹿 市	7	5
伊 勢 市	4	6
亀 山 市	3	7
いなべ市	3	7
志 摩 市	3	7
伊 賀 市	3	7
菰 野 町	3	7
名 張 市	2	12
明 和 町	2	12
紀 北 町	2	12
尾 鷲 市	1	15
大 台 町	1	15
玉 城 町	1	15
南伊勢町	1	15
御 浜 町	1	15
鳥 羽 市	-	-
熊 野 市	-	-
木 曾 岬 町	-	-
東 員 町	-	-
朝 日 町	-	-
川 越 町	-	-
多 気 町	-	-
度 会 町	-	-
大 紀 町	-	-
紀 宝 町	-	-
三 重 県	87	

平成28年10月1日現在の三重県の人口10万人当たり一般病院数は4.8施設で、全国順位は38位となっています。

県内の一般病院数は、津市が20施設と突出して多く、次いで四日市市、桑名市及び松阪市の順となっており、これら4市で県全体

【資料出所】

厚生労働省「医療施設調査」

全国・都道府県の総人口：総務省統計局「人口推計」

三重県市町の総人口：三重県戦略企画部統計課「推計人口」

【算出方法】人口10万人当たり一般病院数＝一般病院数÷総人口×100,000

【備考】一般病院とは、医師又は歯科医師が医業又は歯科医業を行う場所であって、患者20人以上の入院施設を有し、精神科病院(精神科床のみを有する病院)以外のものをいう。

● 一般診療所数(人口10万人当たり)

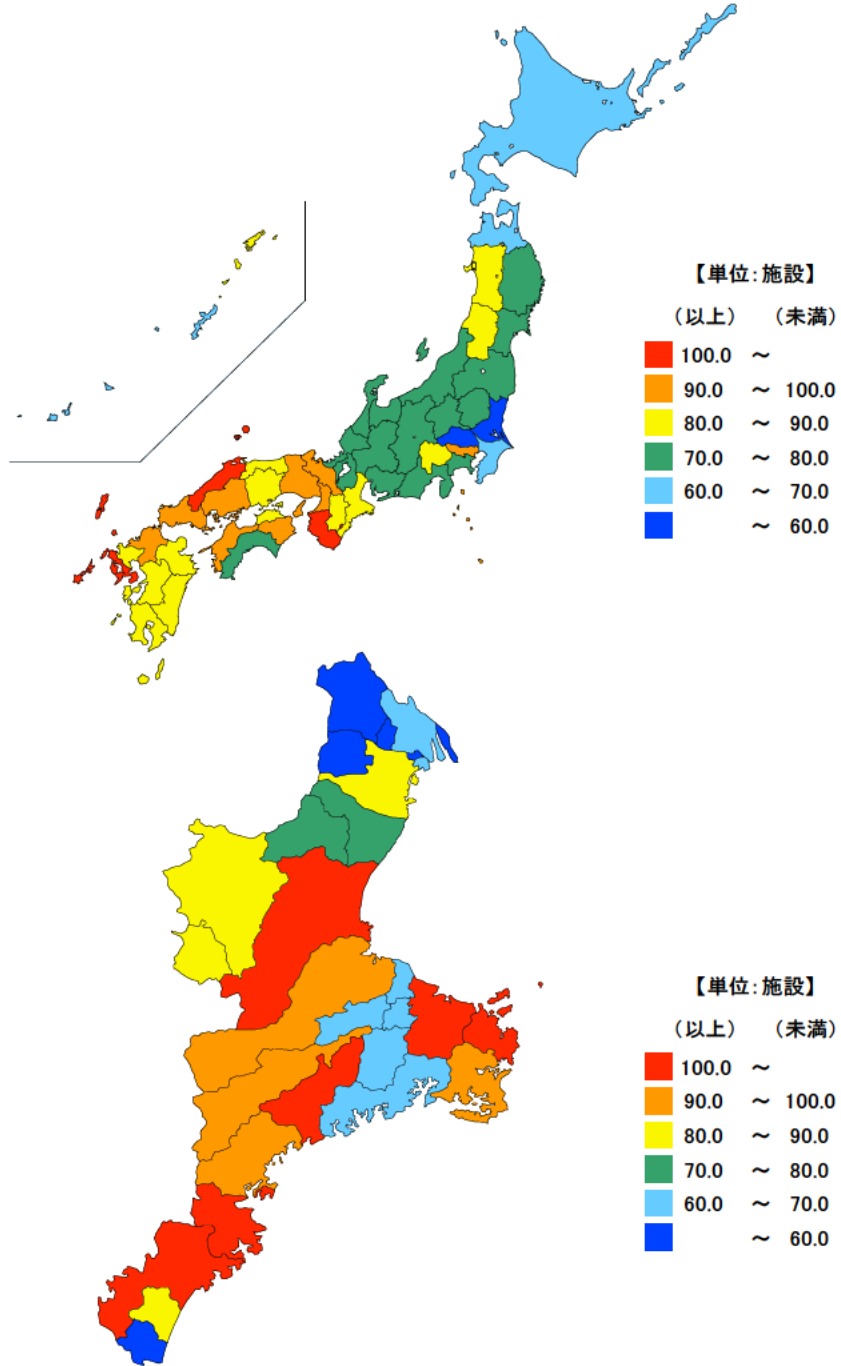
平成28年10月1日

単位：施設

都道府県	値	順位
全 国	80.0	
和歌山県	110.7	1
島根県	105.1	2
長崎県	101.6	3
徳島県	99.5	4
東京都	96.8	5
三重県	84.2	18
北海道	63.2	43
沖縄県	62.3	44
千葉県	60.6	45
茨城県	59.0	46
埼玉県	58.0	47

単位：施設

市 町	値	順位
熊 野 市	146.7	1
尾 鷲 市	124.9	2
大 紀 町	114.8	3
鳥 羽 市	104.7	4
伊 勢 市	102.4	5
津 市	100.1	6
大 台 町	95.6	7
紀 北 町	94.2	8
松 阪 市	92.7	9
志 摩 市	90.8	10
名 張 市	84.4	11
四 日 市 市	83.7	12
伊 賀 市	82.5	13
御 浜 町	81.2	14
鈴 鹿 市	76.9	15
亀 山 市	73.9	16
多 気 町	67.8	17
明 和 町	66.4	18
玉 城 町	64.8	19
南 伊 勢 町	64.4	20
桑 名 市	62.7	21
度 会 町	61.0	22
川 越 町	60.8	23
東 員 町	59.3	24
朝 日 町	56.1	25
いなべ市	54.7	26
菟 野 町	54.5	27
紀 宝 町	54.2	28
木 曽 岬 町	47.3	29



平成28年10月1日現在の三重県の人口10万人当たり一般診療所数は84.2施設で、全国順位は18位となっています。

県内では、熊野市、尾鷲市、大紀町の順に多く、一方、木曾岬町、紀宝町、菟野町等は少なくなっています。

【資料出所】

厚生労働省「医療施設調査」

全国・都道府県の総人口：総務省統計局「人口推計」

三重県市町の総人口：三重県戦略企画部統計課「推計人口」

【算出方法】一般診療所数÷総人口×100,000

【備考】一般診療所とは、医師又は歯科医師が医業又は歯科医業を行う場所(歯科医業のみは除く。)であって、患者の入院施設を有しないもの又は患者19人以下の入院施設を有するものをいう。

● 歯科診療所数(人口10万人当たり)

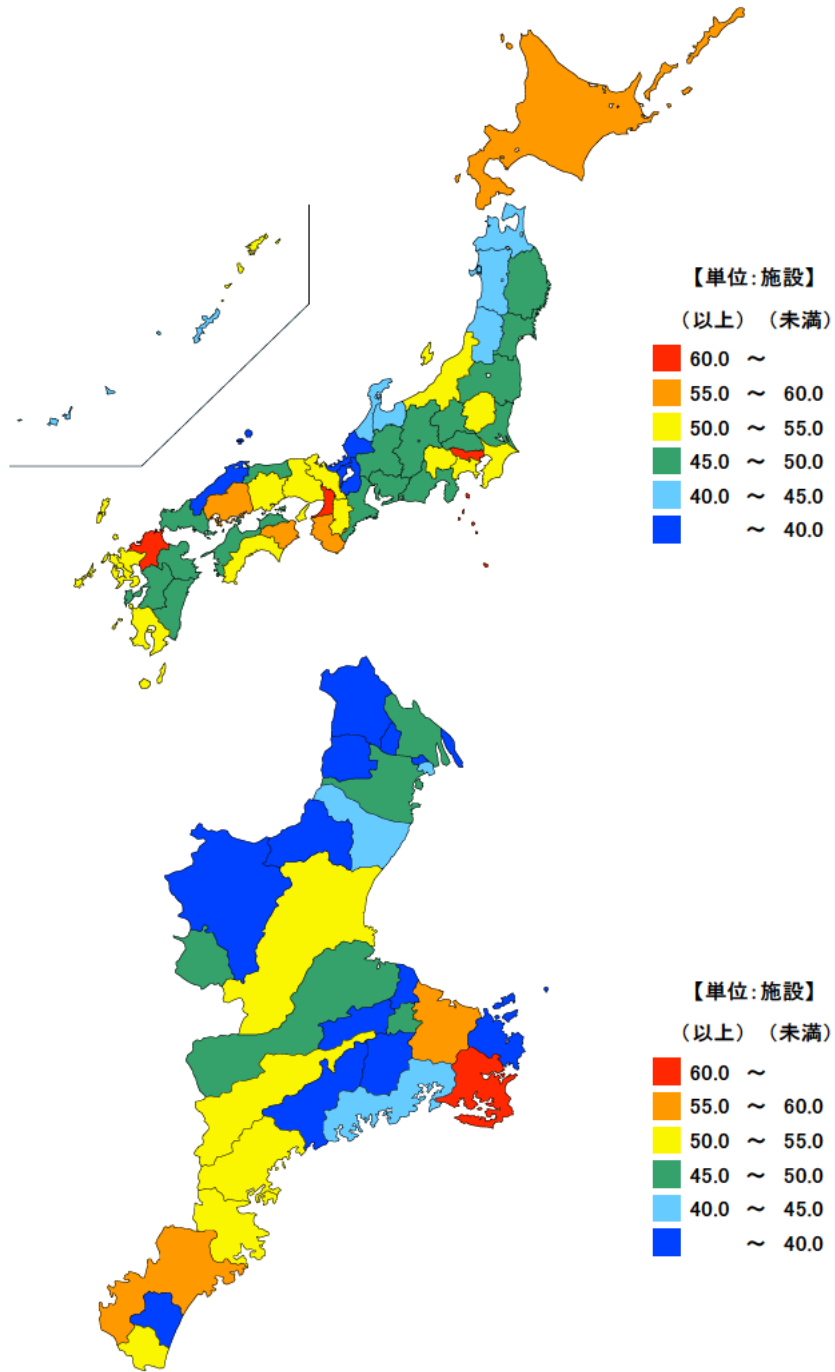
平成28年10月1日

単位：施設

都道府県	値	順位
全 国	54.3	
東京都	78.2	1
大阪府	62.9	2
福岡県	60.6	3
徳島県	57.5	4
和歌山県	57.3	5
三重県	47.0	32
青森県	42.4	43
石川県	41.8	44
島根県	39.6	45
滋賀県	39.5	46
福井県	37.3	47

単位：施設

市 町	値	順位
志摩市	60.5	1
伊勢市	59.9	2
熊野市	58.7	3
紀宝町	54.2	4
大台町	53.1	5
津市	52.4	6
尾鷲市	51.1	7
紀北町	50.2	8
四日市市	48.3	9
桑名市	47.7	10
松阪市	47.3	11
名張市	46.0	12
玉城町	45.3	13
鈴鹿市	41.8	14
川越町	40.6	15
南伊勢町	40.2	16
亀山市	39.9	17
明和町	39.9	18
東員町	39.5	19
朝日町	37.4	20
いなべ市	37.2	21
伊賀市	36.8	22
鳥羽市	36.6	23
度会町	36.6	24
御浜町	34.8	25
菰野町	34.7	26
大紀町	34.4	27
多気町	33.9	28
木曽岬町	31.6	29



平成28年10月1日現在の三重県の人口10万人当たり歯科診療所数は47.0施設で、全国順位は32位となっています。

県内では、志摩市、伊勢市、熊野市の順に多く、一方、木曽岬町、多気町、大紀町等は少なくなっています。

【資料出所】

厚生労働省「医療施設調査」

全国・都道府県の総人口：総務省統計局「人口推計」

三重県市町の総人口：三重県戦略企画部統計課「推計人口」

【算出方法】

歯科診療所数÷総人口×100,000

● 病院の一般病床数(人口10万人当たり)

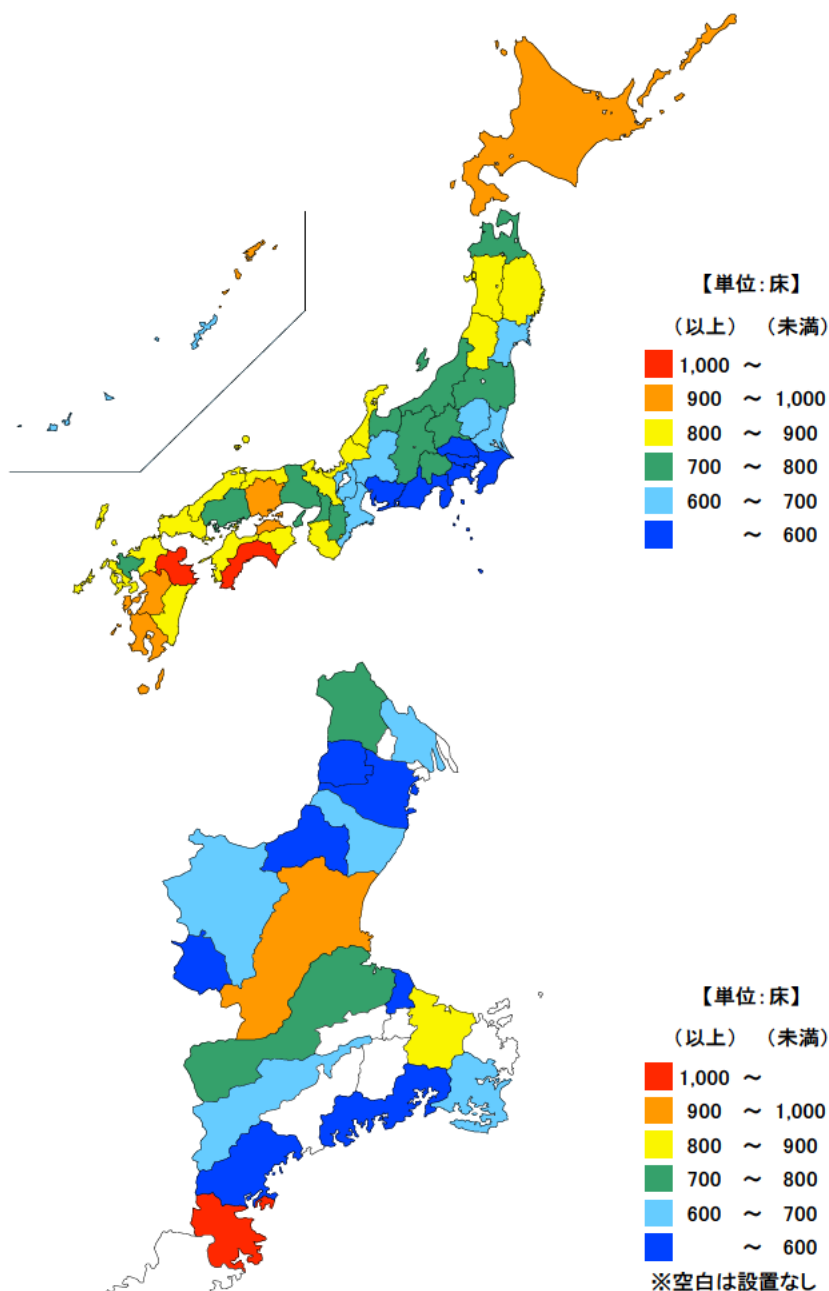
平成28年10月1日

単位：床

都道府県	値	順位
全 国	702.3	
高 知 県	1,093.8	1
大 分 県	1,009.8	2
北 海 道	984.7	3
岡 山 県	951.7	4
鹿 児 島 県	933.9	5
三 重 県	629.1	40
静 岡 県	570.2	43
千 葉 県	568.9	44
愛 知 県	533.2	45
神 奈 川 県	509.2	46
埼 玉 県	491.7	47

単位：床

市 町	値	順位
御 浜 町	2,319.1	1
尾 鷲 市	1,130.0	2
津 市 市	949.1	3
伊 勢 市 市	830.5	4
松 阪 市 市	780.5	5
いなべ市	713.5	6
伊 賀 市 市	699.8	7
志 摩 市 市	666.0	8
鈴 鹿 市 市	642.1	9
桑 名 市 市	606.7	10
大 台 町	605.4	11
四 日 市 市	579.1	12
明 和 町	571.4	13
菰 野 町	472.8	14
南 伊 勢 町	402.2	15
名 張 市 市	326.0	16
亀 山 市 市	199.7	17
紀 北 町	169.6	18
鳥 羽 市 市	-	-
熊 野 市 市	-	-
木 曾 岬 町	-	-
東 員 町	-	-
朝 日 町	-	-
川 越 町	-	-
多 気 町	-	-
玉 城 町	-	-
度 会 町	-	-
大 紀 町	-	-
紀 宝 町	-	-



平成28年10月1日現在の三重県の人口10万人当たり病院の一般病床数は629.1床で、全国順位は40位となっています。
県内では、御浜町、尾鷲市、津市の順に多くなっています。

【資料出所】

厚生労働省「医療施設調査」
 全国・都道府県の総人口：総務省統計局「人口推計」
 三重県市町の総人口：三重県戦略企画部統計課「推計人口」

【算出方法】

病院の一般病床数 ÷ 総人口 × 100,000

● 病院の療養病床数(人口10万人当たり)

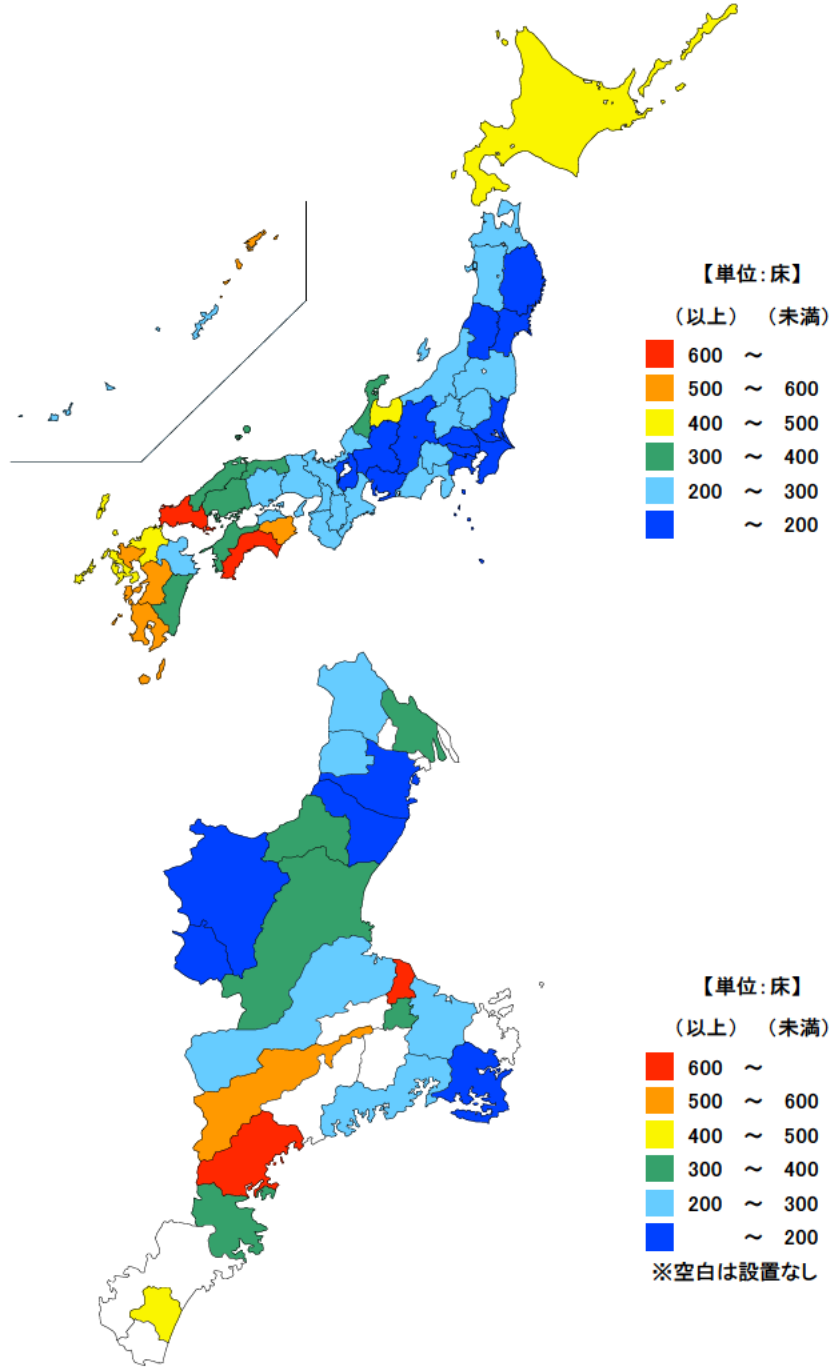
平成28年10月1日

単位：床

都道府県	値	順位
全 国	258.5	
高 知 県	920.0	1
山 口 県	678.7	2
徳 島 県	581.5	3
鹿 児 島 県	548.1	4
佐 賀 県	522.0	5
三 重 県	228.8	30
千 葉 県	169.0	43
埼 玉 県	162.2	44
岐 阜 県	161.5	45
神 奈 川 県	145.1	46
宮 城 県	138.4	47

単位：床

市 町	値	順位
紀 北 町	2,066.5	1
明 和 町	797.3	2
大 台 町	562.9	3
御 浜 町	463.8	4
桑 名 市	348.9	5
玉 城 町	323.8	6
尾 鷲 市	318.0	7
津 市	310.8	8
亀 山 市	309.5	9
菰 野 町	257.4	10
松 阪 市	234.6	11
いなべ市	214.5	12
南伊勢町	209.1	13
伊 勢 市	208.8	14
四日市市	198.0	15
志 摩 市	141.3	16
鈴 鹿 市	120.7	17
名 張 市	102.3	18
伊 賀 市	44.6	19
鳥 羽 市	-	-
熊 野 市	-	-
木 曽 岬 町	-	-
東 員 町	-	-
朝 日 町	-	-
川 越 町	-	-
多 気 町	-	-
度 会 町	-	-
大 紀 町	-	-
紀 宝 町	-	-



平成28年10月1日現在の三重県の人口10万人当たり病院の療養病床数は228.8床で、全国順位は30位となっています。県内では、紀北町、明和町、大台町の順に多くなっています。

【資料出所】

厚生労働省「医療施設調査」
 全国・都道府県の総人口：総務省統計局「人口推計」
 三重県市町の総人口：三重県戦略企画部統計課「推計人口」

【算出方法】

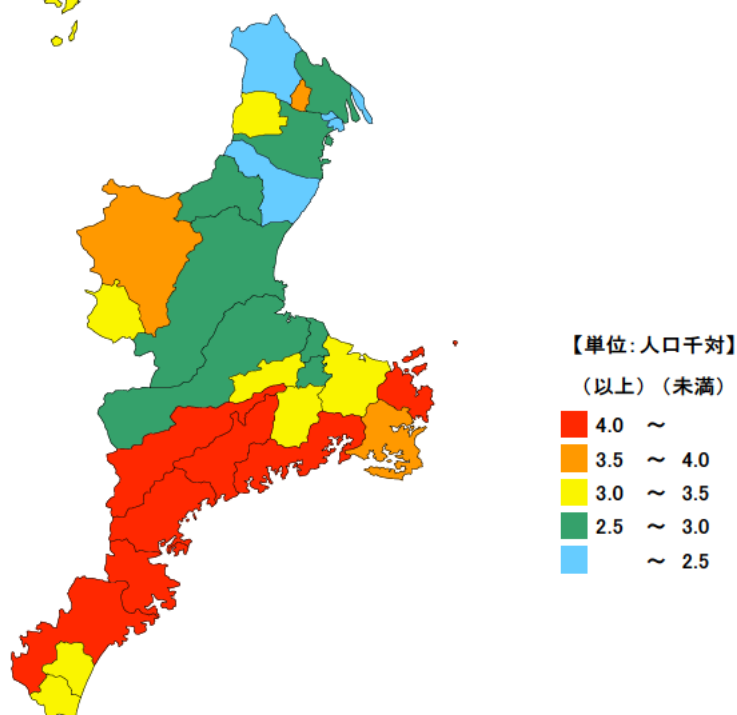
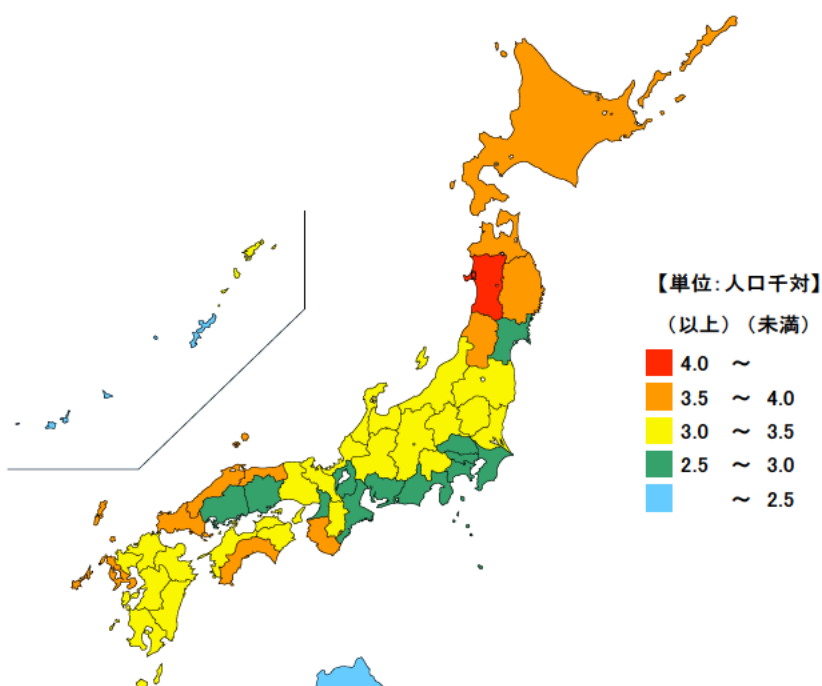
病院の療養病床数 ÷ 総人口 × 100,000

● 悪性新生物の死亡率(人口千対)

平成28年

都道府県	値	順位
全 国	2.98	
秋 田 県	4.21	1
青 森 県	3.90	2
島 根 県	3.76	3
山 形 県	3.70	4
高 知 県	3.63	5
三 重 県	2.94	38
滋 賀 県	2.62	43
愛 知 県	2.61	44
神 奈 川 県	2.60	45
東 京 都	2.58	46
沖 縄 県	2.15	47

市 町	値	順位
南伊勢町	5.23	1
紀北町	5.02	2
大紀町	4.71	3
尾鷲市	4.60	4
大台町	4.57	5
鳥羽市	4.29	6
熊野市	4.05	7
志摩市	4.00	8
伊賀市	3.65	9
東員町	3.52	10
多気町	3.39	11
御浜町	3.36	12
紀宝町	3.25	13
名張市	3.09	14
菟野町	3.07	15
度会町	3.05	16
伊勢市	3.00	17
桑名市	2.82	18
松阪市	2.78	19
亀山市	2.74	20
四日市市	2.67	21
明和町	2.66	22
玉城町	2.59	23
津 市	2.56	24
川越町	2.43	25
いなべ市	2.36	26
鈴鹿市	2.31	27
木曽岬町	2.21	28
朝日町	1.68	29



平成28年の三重県の悪性新生物の死亡率(人口千対)は2.94で、全国順位は38位となっています。
県内では、南伊勢町、紀北町、大紀町の順に高くなっています。

【資料出所】

全国・都道府県、三重県市町の悪性新生物の死亡者数:厚生労働省「人口動態調査」

全国・都道府県の日本人人口:総務省統計局「人口推計」

三重県市町の総人口:三重県戦略企画部統計課「推計人口」

【算出方法】

全国・都道府県:悪性新生物の死亡者数÷日本人人口×1,000

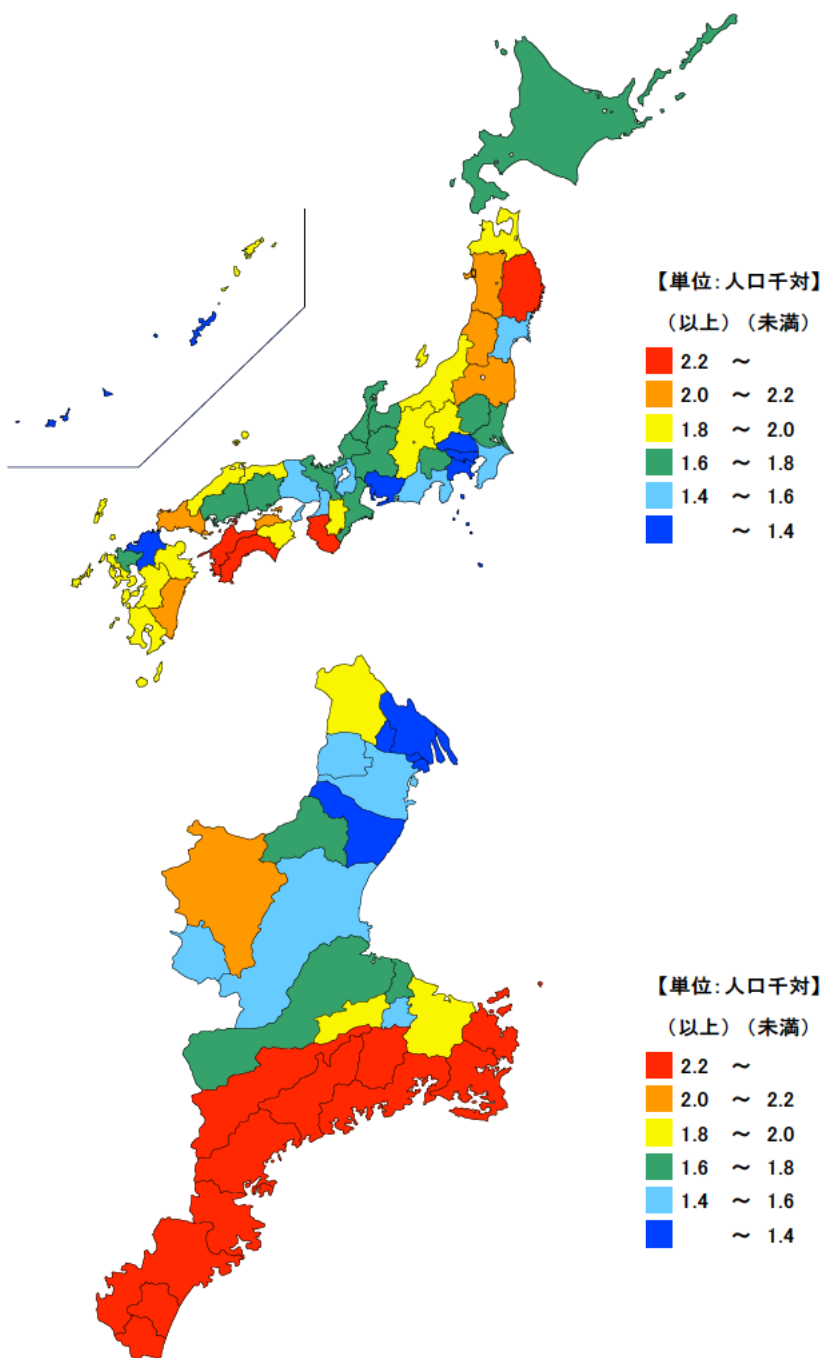
三重県市町:悪性新生物の死亡者数÷総人口×1,000

● 心疾患（高血圧性除く）の死亡率（人口千対）

平成28年

都道府県	値	順位
全 国	1.58	
高 知 県	2.45	1
岩 手 県	2.34	2
愛 媛 県	2.33	3
和 歌 山 県	2.22	4
山 口 県	2.20	5
三 重 県	1.65	33
東 京 都	1.29	43
神 奈 川 県	1.26	44
沖 縄 県	1.17	45
福 岡 県	1.15	46
愛 知 県	1.13	47

市 町	値	順位
尾 鷲 市	3.12	1
南伊勢町	2.98	2
度 会 町	2.93	3
御 浜 町	2.67	4
紀 北 町	2.45	5
志 摩 市	2.42	6
熊 野 市	2.41	7
大 台 町	2.34	8
大 紀 町	2.30	9
紀 宝 町	2.26	10
鳥 羽 市	2.25	11
伊 賀 市	2.07	12
いなべ市	1.99	13
多 気 町	1.97	14
伊 勢 市	1.87	15
亀 山 市	1.68	16
明 和 町	1.64	17
松 阪 市	1.60	18
玉 城 町	1.55	19
四 日 市 市	1.51	20
津 市	1.49	21
菰 野 町	1.49	22
名 張 市	1.48	23
桑 名 市	1.24	24
鈴 鹿 市	1.23	25
川 越 町	1.01	26
東 員 町	0.95	27
木 曽 岬 町	0.95	28
朝 日 町	0.84	29



平成28年の三重県の心疾患（高血圧性除く）の死亡率（人口千対）は1.65で、全国順位は33位となっています。
県内では、尾鷲市、南伊勢町、度会町の順に高くなっています。

【資料出所】

全国・都道府県、三重県市町の心疾患（高血圧性除く）の死亡者数：厚生労働省「人口動態調査」

全国・都道府県の日本人人口：総務省統計局「人口推計」

三重県市町の総人口：三重県戦略企画部統計課「推計人口」

【算出方法】

全国・都道府県：心疾患（高血圧性除く）の死亡者数÷日本人人口×1,000

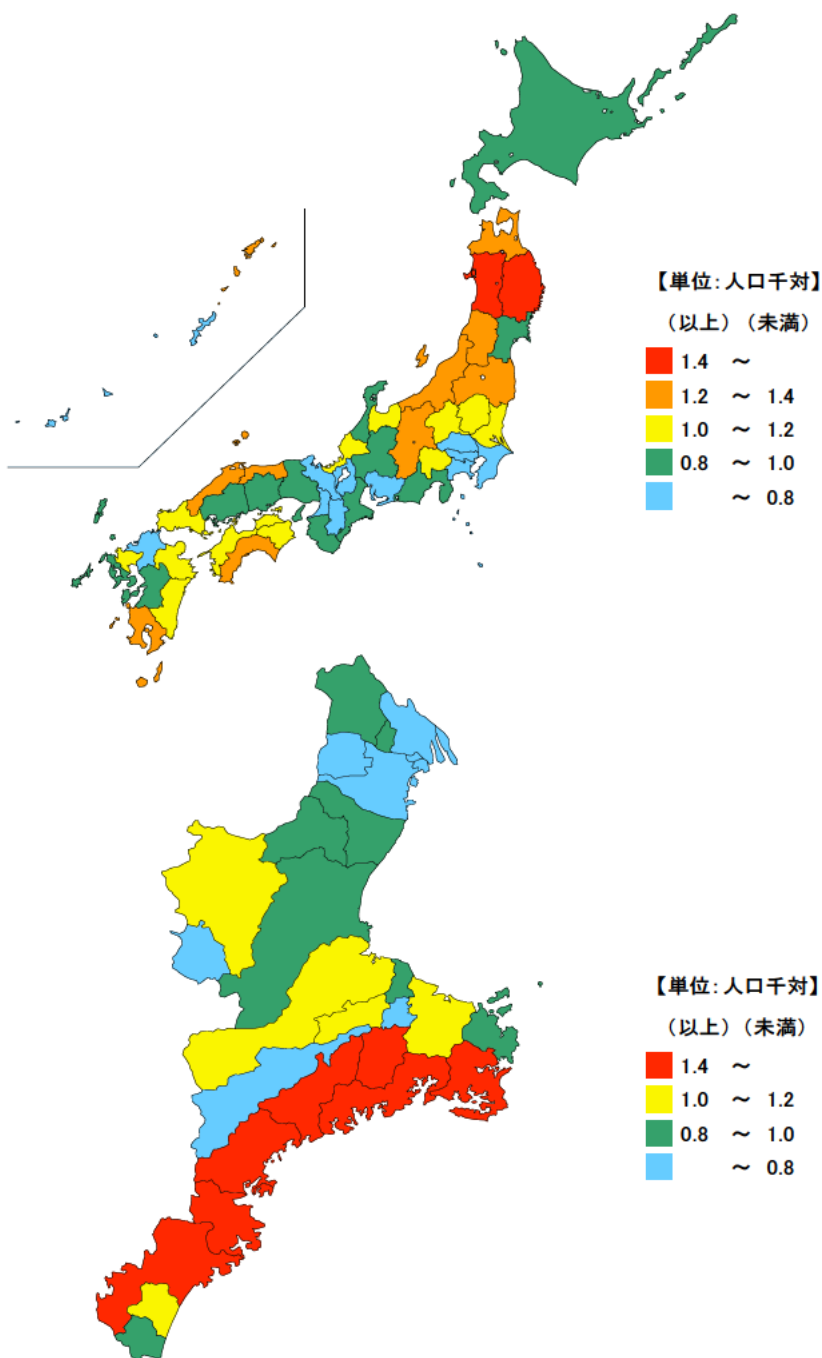
三重県市町：心疾患（高血圧性除く）の死亡者数÷全人口×1,000

● 脳血管疾患の死亡率(人口千対)

平成28年

都道府県	値	順位
全 国	0.87	
秋 田 県	1.62	1
岩 手 県	1.51	2
山 形 県	1.39	3
島 根 県	1.29	4
鹿 児 島 県	1.28	5
三 重 県	0.93	33
愛 知 県	0.66	43
東 京 都	0.66	44
沖 縄 県	0.65	45
滋 賀 県	0.65	46
大 阪 府	0.64	47

市 町	値	順位
尾 鷲 市	1.76	1
紀 北 町	1.76	2
南伊勢町	1.69	3
志 摩 市	1.63	4
度 会 町	1.59	5
熊 野 市	1.53	6
大 紀 町	1.49	7
御 浜 町	1.16	8
多 気 町	1.15	9
伊 勢 市	1.10	10
伊 賀 市	1.09	11
松 阪 市	1.03	12
亀 山 市	1.00	13
紀 宝 町	0.99	14
いなべ市	0.94	15
津 市	0.90	16
鳥 羽 市	0.89	17
明 和 町	0.89	18
東 員 町	0.83	19
鈴 鹿 市	0.81	20
四 日 市 市	0.78	21
大 台 町	0.74	22
玉 城 町	0.71	23
菰 野 町	0.69	24
名 張 市	0.69	25
桑 名 市	0.61	26
朝 日 町	0.37	27
木 曽 岬 町	0.16	28
川 越 町	0.14	29



平成28年の三重県の脳血管疾患の死亡率(人口千対)は0.93で、全国順位は33位となっています。
県内では、尾鷲市、紀北町、南伊勢町の順に高くなっています。

【資料出所】

全国・都道府県、三重県市町の脳血管疾患の死亡者数：厚生労働省「人口動態調査」

全国・都道府県の日本人人口：総務省統計局「人口推計」

三重県市町の総人口：三重県戦略企画部統計課「推計人口」

【算出方法】

全国・都道府県：脳血管疾患の死亡者数÷日本人人口×1,000

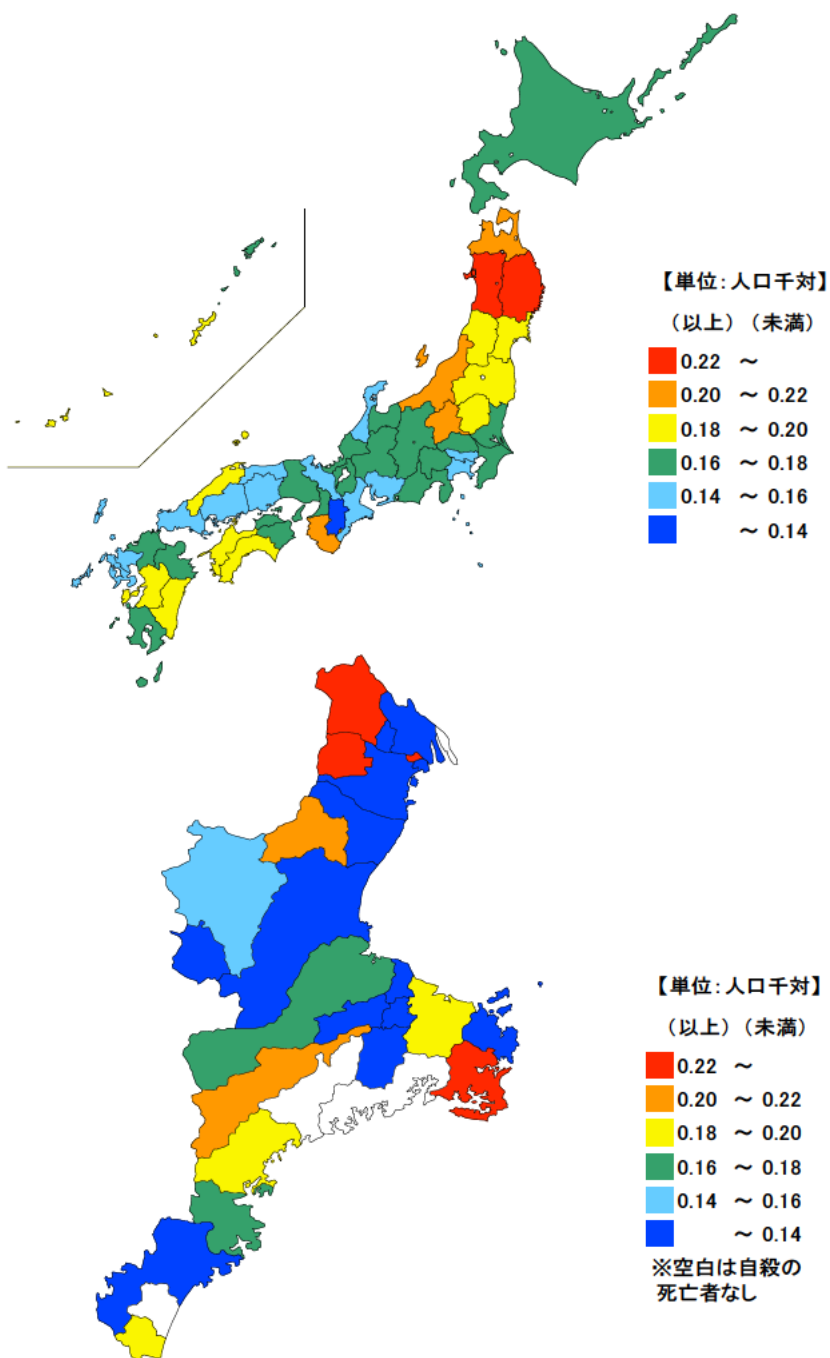
三重県市町：脳血管疾患の死亡者数÷総人口×1,000

● 自殺の死亡率(人口千対)

平成28年

都道府県	値	順位
全 国	0.168	
秋 田 県	0.238	1
岩 手 県	0.229	2
新 潟 県	0.218	3
和 歌 山 県	0.217	4
青 森 県	0.210	5
三 重 県	0.149	42
神 奈 川 県	0.146	43
鳥 取 県	0.145	44
愛 知 県	0.144	45
京 都 府	0.142	46
奈 良 県	0.136	47

市 町	値	順位
いなべ市	0.328	1
朝 日 町	0.280	2
菰 野 町	0.223	3
志 摩 市	0.222	4
亀 山 市	0.220	5
大 台 町	0.212	6
伊 勢 市	0.197	7
紀 北 町	0.188	8
紀 宝 町	0.181	9
松 阪 市	0.178	10
尾 鷲 市	0.170	11
伊 賀 市	0.145	12
鈴 鹿 市	0.137	13
多 気 町	0.136	14
川 越 町	0.135	15
明 和 町	0.133	16
津 市	0.126	17
四 日 市 市	0.122	18
度 会 町	0.122	19
東 員 町	0.119	20
熊 野 市	0.117	21
桑 名 市	0.114	22
名 張 市	0.102	23
玉 城 町	0.065	24
鳥 羽 市	0.052	25
木 曾 岬 町	-	-
大 紀 町	-	-
南 伊 勢 町	-	-
御 浜 町	-	-



平成28年の三重県の自殺の死亡率(人口千対)は0.149で、全国順位は42位となっています。

県内では、いなべ市、朝日町、菰野町の順に高く、一方、木曾岬町、大紀町、南伊勢町、御浜町は自殺者はなく、鳥羽市、玉城町等も低くなっています。

【資料出所】

全国・都道府県、三重県市町の自殺の死亡者数:厚生労働省「人口動態調査」

全国・都道府県の日本人人口:総務省統計局「人口推計」

三重県市町の総人口:三重県戦略企画部統計課「推計人口」

【算出方法】

全国・都道府県:自殺の死亡者数÷日本人人口×1,000

三重県市町:自殺の死亡者数÷全人口×1,000