

● 幼稚園園児数(教員1人当たり)

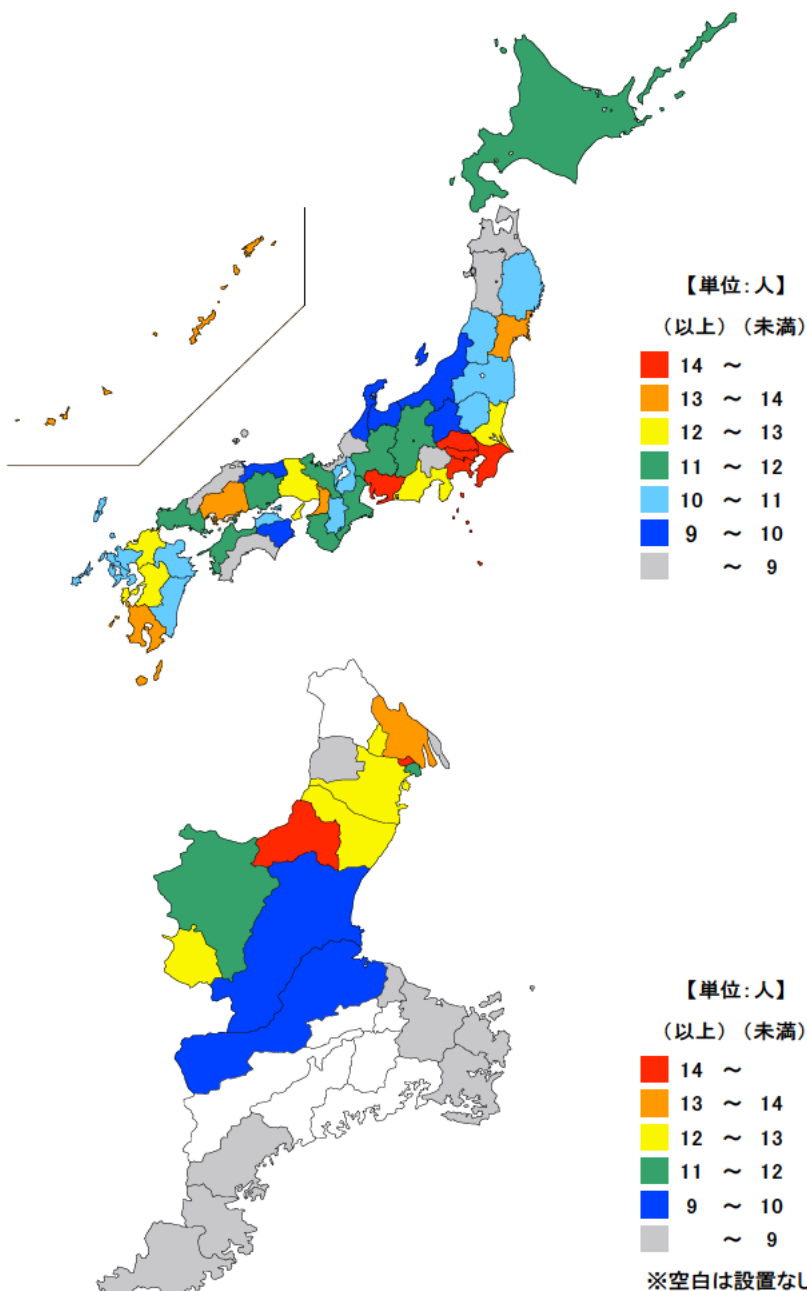
平成29年5月1日

単位：人

都道府県	値	順位
全 国	13.00	
愛 知 県	16.25	1
千 葉 県	15.48	2
神 奈 川 県	15.05	3
埼 玉 県	14.66	4
東 京 都	14.64	5
三 重 県	11.19	24
島 根 県	8.51	43
青 森 県	8.46	44
秋 田 県	8.36	45
高 知 県	8.11	46
福 井 県	7.47	47

単位：人

市 町	値	順位
亀 山 市	17.61	1
朝 日 町	15.40	2
桑 名 市	13.98	3
鈴 鹿 市	12.98	4
四 日 市 市	12.92	5
名 張 市	12.68	6
東 員 町	12.16	7
伊 賀 市	11.80	8
紀 宝 町	11.67	9
川 越 町	11.56	10
津 市	9.67	11
松 阪 市	9.58	12
鳥 羽 市	8.83	13
志 摩 市	8.63	14
伊 勢 市	8.36	15
菰 野 町	8.28	16
明 和 町	7.18	17
熊 野 市	5.67	18
木 曾 岬 町	5.00	19
尾 鷲 市	4.63	20
紀 北 町	3.00	21
いなべ市	-	-
多 気 町	-	-
大 台 町	-	-
玉 城 町	-	-
度 会 町	-	-
大 紀 町	-	-
南伊勢町	-	-
御 浜 町	-	-



平成29年5月1日現在の三重県の教員1人当たりの幼稚園園児数は11.19人で、全国順位は24位となっています。

県内では、少ない方から、紀北町、尾鷲市、木曾岬町の順となっており、一方、亀山市、朝日町、桑名市等は多くなっています。

【資料出所】

文部科学省「学校基本調査」

【算出方法】

幼稚園園児数÷幼稚園教員数(本務者)

【備考】

幼保連携型認定こども園は含まない。

● 小学校児童数(教員1人当たり)

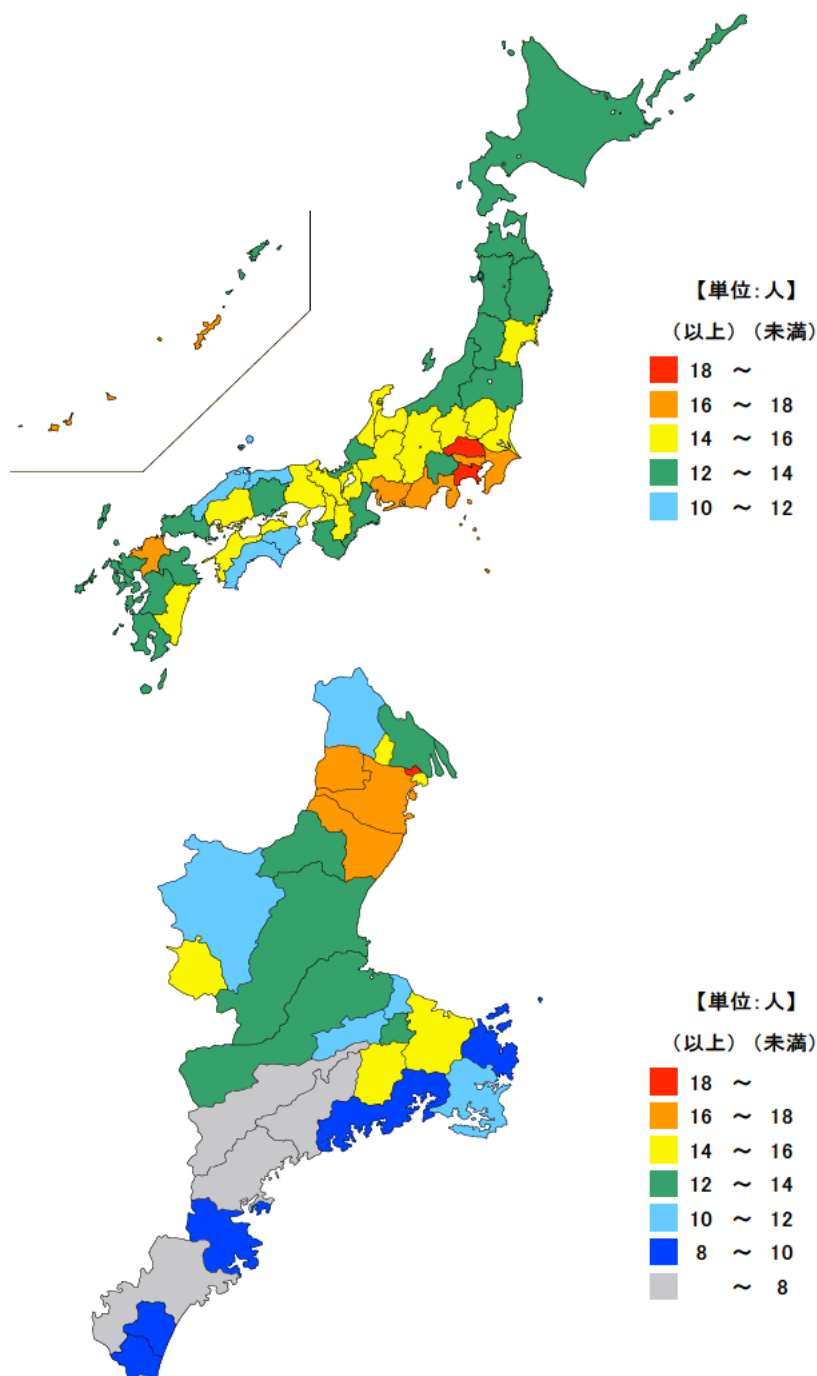
平成29年5月1日

単位：人

都道府県	値	順位
全 国	15.40	
神奈川県	18.22	1
埼玉県	18.20	2
東京都	17.67	3
愛知県	17.32	4
千葉県	17.22	5
三重県	13.60	30
和歌山県	12.15	43
鳥取県	11.70	44
徳島県	11.65	45
高知県	11.17	46
島根県	10.99	47

単位：人

市 町	値	順位
朝日町	19.55	1
菟野町	16.65	2
四日市市	16.51	3
鈴鹿市	16.00	4
度会町	15.58	5
川越町	15.39	6
東員町	15.08	7
伊勢市	14.67	8
名張市	14.47	9
桑名市	13.97	10
津市	13.91	11
玉城町	13.26	12
亀山市	12.84	13
木曾岬町	12.67	14
松阪市	12.36	15
いなべ市	11.56	16
伊賀市	11.20	17
明和町	11.10	18
多気町	10.95	19
志摩市	10.94	20
御浜町	9.70	21
尾鷲市	8.71	22
南伊勢町	8.47	23
鳥羽市	8.18	24
紀宝町	8.12	25
大台町	7.86	26
熊野市	7.59	27
紀北町	6.66	28
大紀町	6.31	29



平成29年5月1日現在の三重県の小学校の教員1人当たり児童数は13.60人で、全国順位は30位となっています。

県内では、少ない方から、大紀町、紀北町、熊野市の順となっており、一方、朝日町、菟野町、四日市市等は多くなっています。

【資料出所】

文部科学省「学校基本調査」

【算出方法】

小学校児童数÷小学校教員数(本務者)

【備考】

義務教育学校(小・中学校の9年間を1つにした学校種)は含まない。

● 中学校生徒数(教員1人当たり)

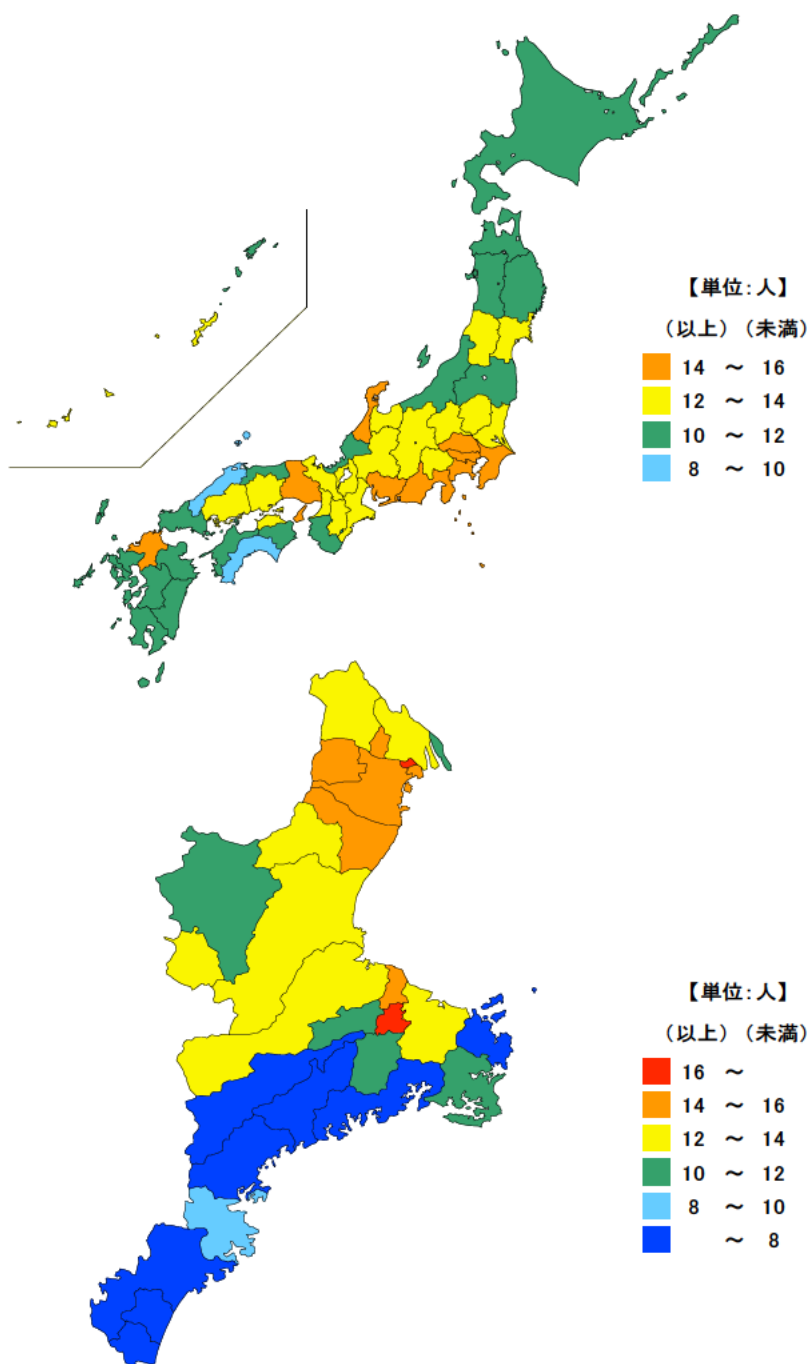
平成29年5月1日

単位：人

都道府県	値	順位
全 国	13.33	
神奈川県	15.71	1
東京都	15.62	2
愛知県	15.40	3
埼玉県	15.28	4
千葉県	14.80	5
三重県	12.64	22
鳥取県	10.60	43
秋田県	10.51	44
徳島県	10.48	45
島根県	9.43	46
高知県	8.64	47

単位：人

市 町	値	順位
玉 城 町	17.96	1
朝 日 町	16.70	2
菰 野 町	15.97	3
鈴 鹿 市	14.74	4
川 越 町	14.62	5
明 和 町	14.51	6
四日市市	14.31	7
東 員 町	14.12	8
亀 山 市	13.53	9
名 張 市	13.36	10
桑 名 市	13.20	11
津 市	12.98	12
伊 勢 市	12.89	13
松 阪 市	12.81	14
いなべ市	12.40	15
多 気 町	11.07	16
志 摩 市	10.88	17
度 会 町	10.64	18
伊 賀 市	10.10	19
木 曽 岬 町	10.00	20
尾 鷲 市	9.25	21
南伊勢町	7.84	22
大 紀 町	7.54	23
紀 宝 町	7.43	24
大 台 町	7.29	25
鳥 羽 市	7.02	26
御 浜 町	6.68	27
紀 北 町	6.03	28
熊 野 市	4.89	29



平成29年5月1日現在の三重県の中学校の教員1人当たり生徒数は12.64人で、全国順位は22位となっています。

県内では、少ない方から、熊野市、紀北町、御浜町の順となっており、一方、玉城町、朝日町、菰野町等は多くなっています。

【資料出所】

文部科学省「学校基本調査」

【算出方法】

中学校生徒数÷中学校教員数(本務者)

【備考】

義務教育学校(小・中学校の9年間を1つにした学校種)及び中等教育学校(中学・高校の6年間を1つにした学校種)は含まない。

● 高等学校生徒数(教員1人当たり)

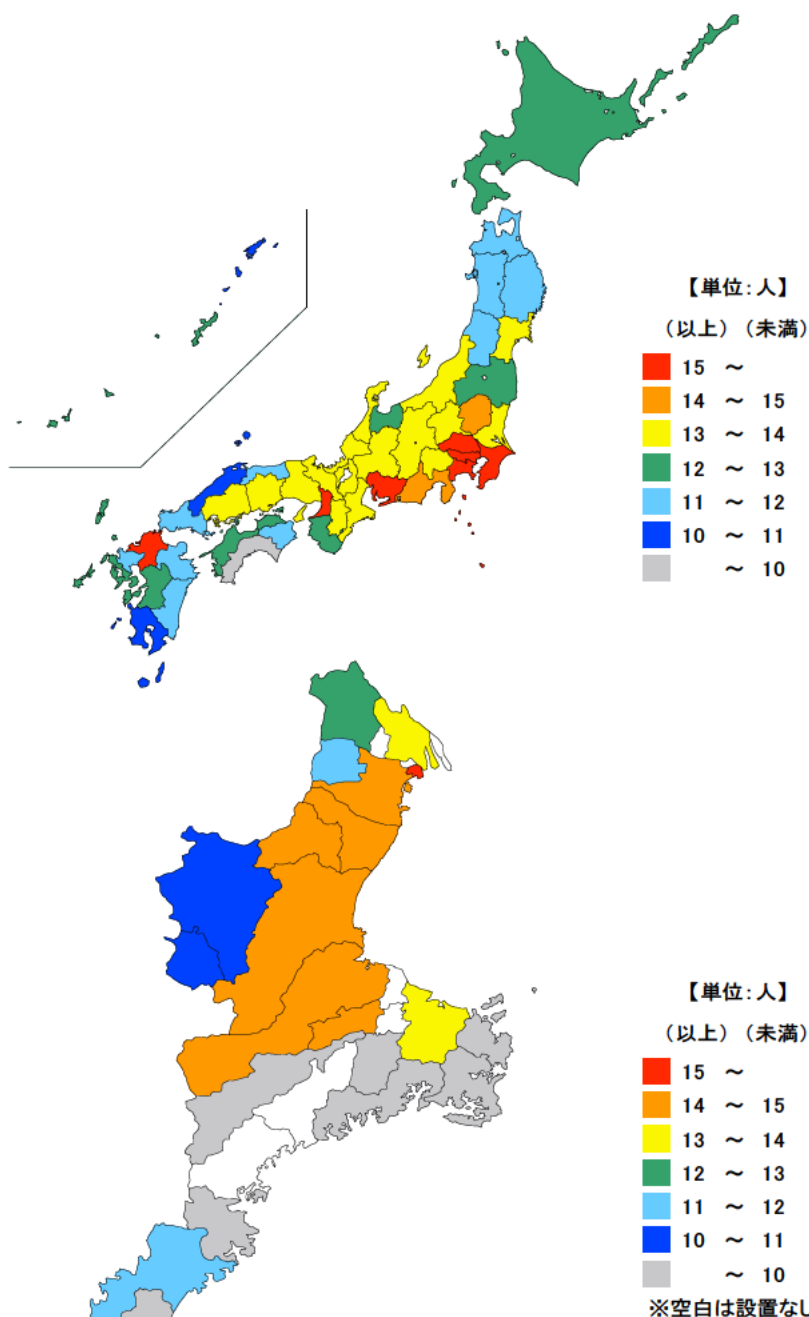
平成29年5月1日

単位：人

都道府県	値	順位
全 国	14.02	
東 京 都	16.39	1
神 奈 川 県	16.13	2
愛 知 県	15.96	3
埼 玉 県	15.82	4
千 葉 県	15.63	5
三 重 県	13.35	21
岩 手 県	11.37	43
鳥 取 県	11.31	44
鹿 児 島 県	10.95	45
島 根 県	10.82	46
高 知 県	9.61	47

単位：人

市 町	値	順位
川 越 町	15.97	1
多 気 町	14.88	2
松 阪 市	14.43	3
四 日 市 市	14.40	4
鈴 鹿 市	14.29	5
津 市	14.28	6
亀 山 市	14.16	7
伊 勢 市	13.90	8
桑 名 市	13.89	9
いなべ市	12.38	10
菟 野 町	11.87	11
熊 野 市	11.80	12
名 張 市	10.84	13
伊 賀 市	10.21	14
尾 鷲 市	9.67	15
志 摩 市	9.31	16
御 浜 町	9.06	17
度 会 町	8.86	18
鳥 羽 市	6.78	19
大 台 町	6.38	20
南伊勢町	2.75	21
木曾岬町	-	-
東 員 町	-	-
朝 日 町	-	-
明 和 町	-	-
玉 城 町	-	-
大 紀 町	-	-
紀 北 町	-	-
紀 宝 町	-	-



平成29年5月1日現在の三重県の高等学校の教員1人当たり生徒数は13.35人で、全国順位は21位となっています。

県内では、少ない方から、南伊勢町、大台町、鳥羽市の順となっており、一方、川越町、多気町、松阪市等は多くなっています。

【資料出所】

文部科学省「学校基本調査」

【算出方法】

高等学校生徒数÷高等学校教員数(本務者)

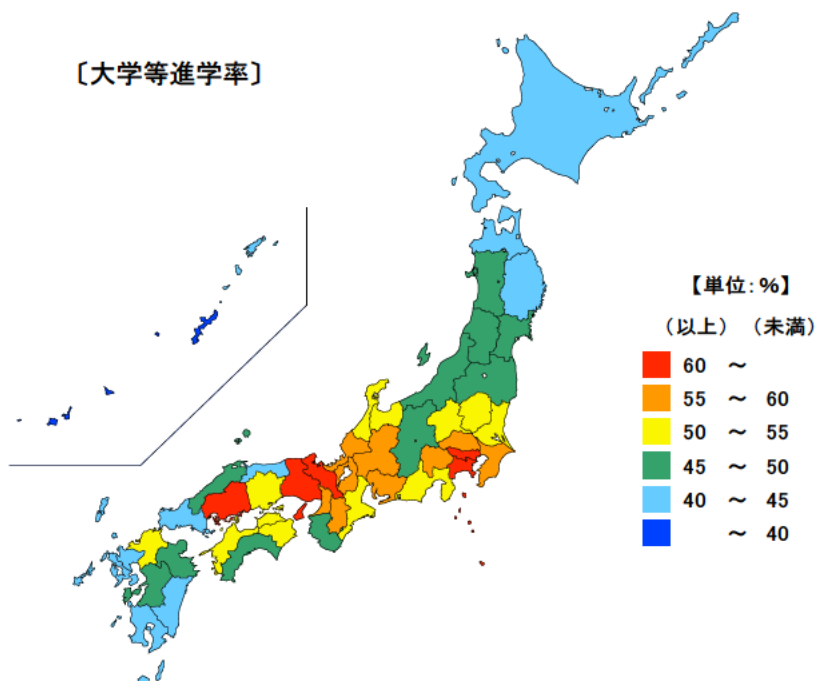
【備考】

通信制課程は含まない。また、中等教育学校(中学・高校の6年間を1つにした学校種)は含まない。

大学等進学率 単位：%

都道府県	値	順位
全 国	54.7	
京 都 府	66.2	1
東 京 都	65.9	2
神 奈 川 県	61.3	3
広 島 県	60.7	4
兵 庫 県	60.7	5
三 重 県	50.9	24
岩 手 県	43.6	43
山 口 県	43.5	44
鹿 児 島 県	43.2	45
鳥 取 県	42.3	46
沖 縄 県	39.5	47

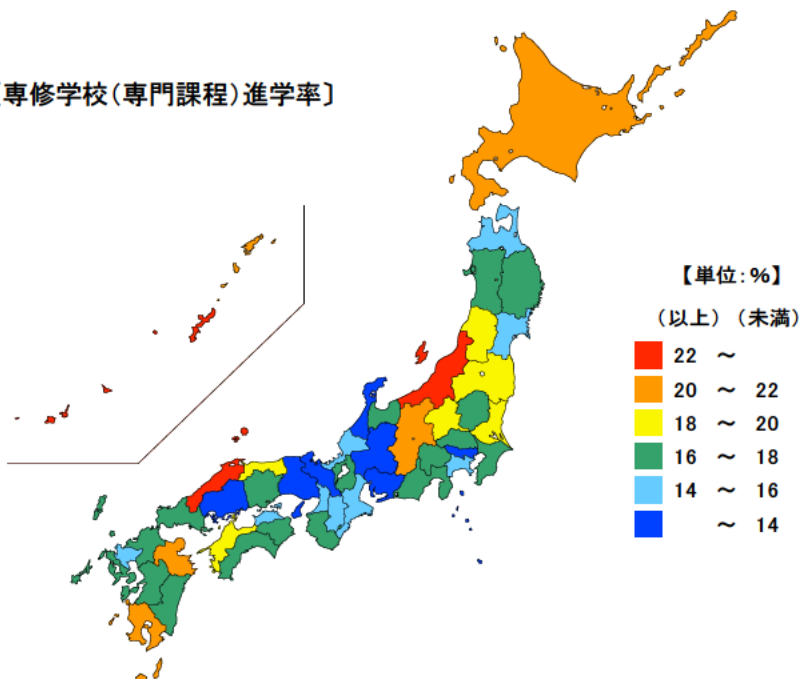
〔大学等進学率〕



〔専修学校(専門課程)進学率〕

専修学校(専門課程)進学率
単位：%

都道府県	値	順位
全 国	16.2	
新 潟 県	26.5	1
沖 縄 県	25.0	2
島 根 県	22.0	3
北 海 道	21.9	4
長 野 県	20.9	5
三 重 県	15.0	38
石 川 県	13.5	43
岐 阜 県	13.2	44
愛 知 県	12.6	45
広 島 県	11.8	46
東 京 都	11.8	47



平成29年3月の三重県の高等学校卒業者(全日制、定時制)の大学等進学率は50.9%で、全国順位は24位、専修学校(専門課程)進学率は15.0%で、全国順位は38位となっています。

【資料出所】

文部科学省「学校基本調査」

【備考】

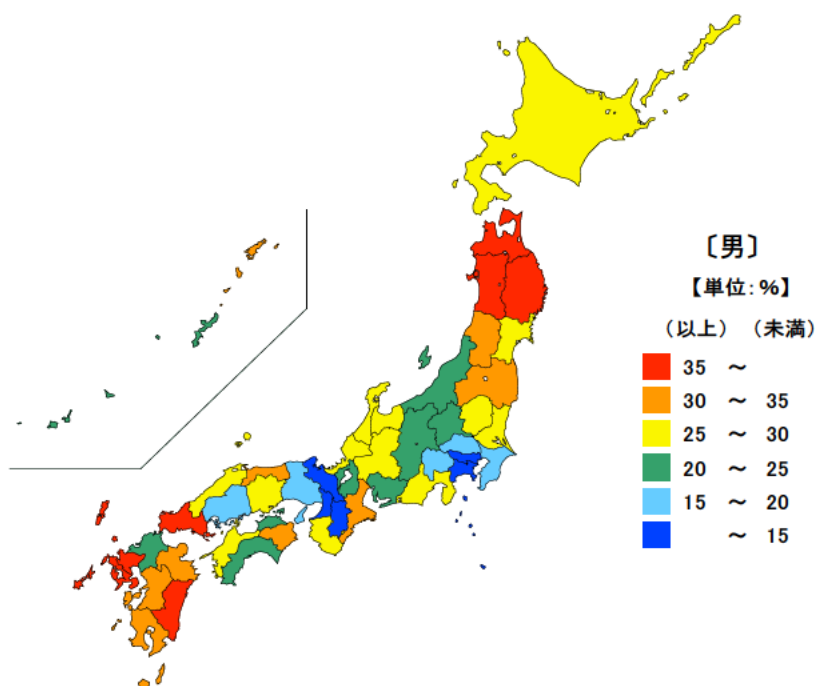
大学等：大学学部、短期大学本科、大学・短期大学の通信教育部(正規の課程)及び放送大学(全科履修生)、大学・短期大学の別科、高等学校専攻科、特別支援学校高等部専攻科

● 高等学校卒業者に占める就職者の割合

平成29年3月卒業

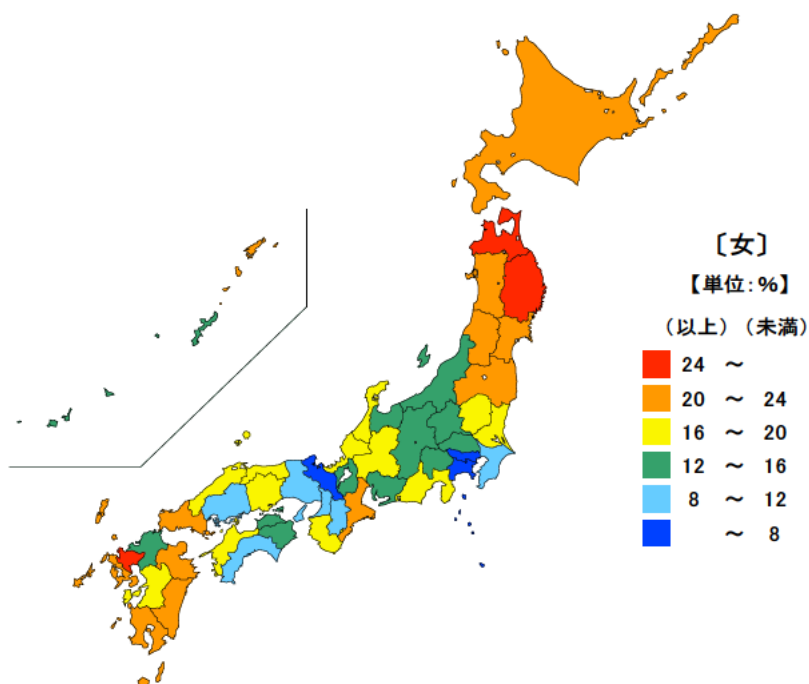
男 単位：%

都道府県	値	順位
全 国	21.5	
佐 賀 県	39.3	1
山 口 県	38.3	2
青 森 県	37.6	3
秋 田 県	37.4	4
長 崎 県	36.7	5
三 重 県	32.5	12
大 阪 府	14.6	43
奈 良 県	14.4	44
京 都 府	11.0	45
神 奈 川 県	10.3	46
東 京 都	8.3	47



女 単位：%

都道府県	値	順位
全 国	14.0	
青 森 県	26.4	1
佐 賀 県	25.8	2
岩 手 県	24.1	3
秋 田 県	23.4	4
長 崎 県	23.2	5
三 重 県	21.1	10
大 阪 府	9.1	43
奈 良 県	8.8	44
神 奈 川 県	6.8	45
京 都 府	6.6	46
東 京 都	5.2	47



平成29年3月の三重県の高等学校卒業生（全日制、定時制）に占める就職者の割合は男が32.5%、女が21.1%で、男女とも全国平均より高く、全国順位は男が12位、女が10位となっています。

【資料出所】
文部科学省「学校基本調査」

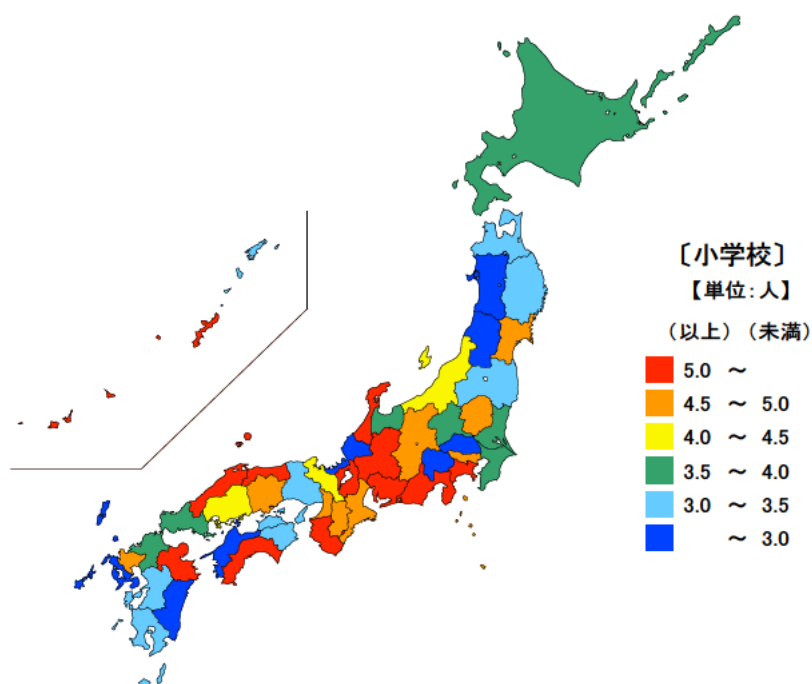
● 不登校による長期欠席児童・生徒数(児童・生徒千人当たり)

平成27年度

小学校(児童千人当たり)

単位:人

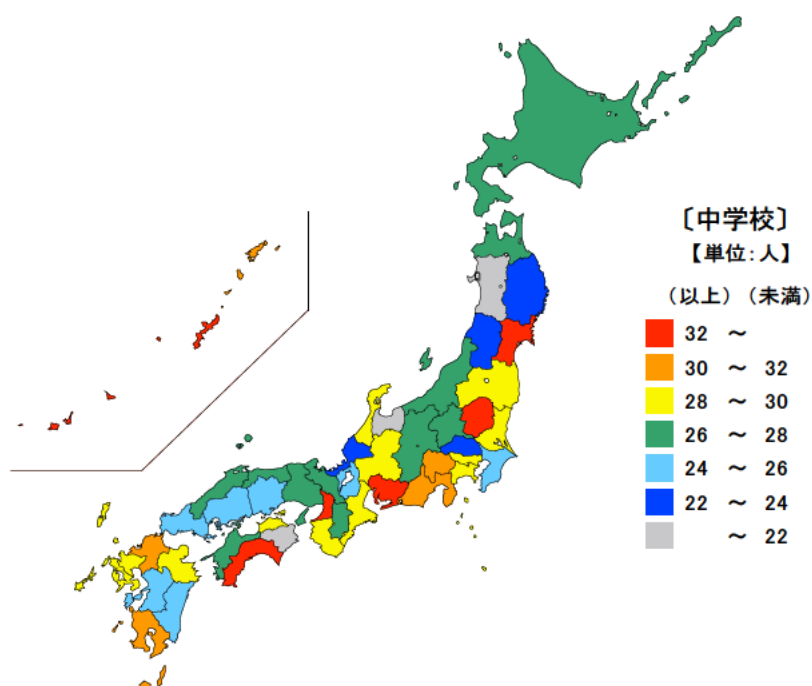
都道府県	値	順位
全 国	4.22	
沖 縄 県	5.69	1
静 岡 県	5.43	2
島 根 県	5.42	3
愛 知 県	5.32	4
和 歌 山 県	5.24	5
三 重 県	4.60	18
埼 玉 県	2.75	43
宮 崎 県	2.67	44
愛 媛 県	2.62	45
福 井 県	2.61	46
秋 田 県	2.48	47



中学校(生徒千人当たり)

単位:人

都道府県	値	順位
全 国	28.40	
宮 城 県	35.57	1
高 知 県	34.85	2
沖 縄 県	33.04	3
栃 木 県	33.01	4
愛 知 県	32.65	5
三 重 県	29.09	16
福 井 県	22.65	43
山 形 県	22.23	44
徳 島 県	21.37	45
秋 田 県	20.44	46
富 山 県	20.12	47



平成27年度の三重県の不登校による長期欠席児童・生徒数(児童・生徒千人当たり)は小学校が4.60人、中学校が29.09人で、全国順位は、小学校が18位、中学校が16位となっています。

【資料出所】

文部科学省「児童生徒の問題行動・不登校等生徒指導上の諸課題に関する調査」、「学校基本調査」

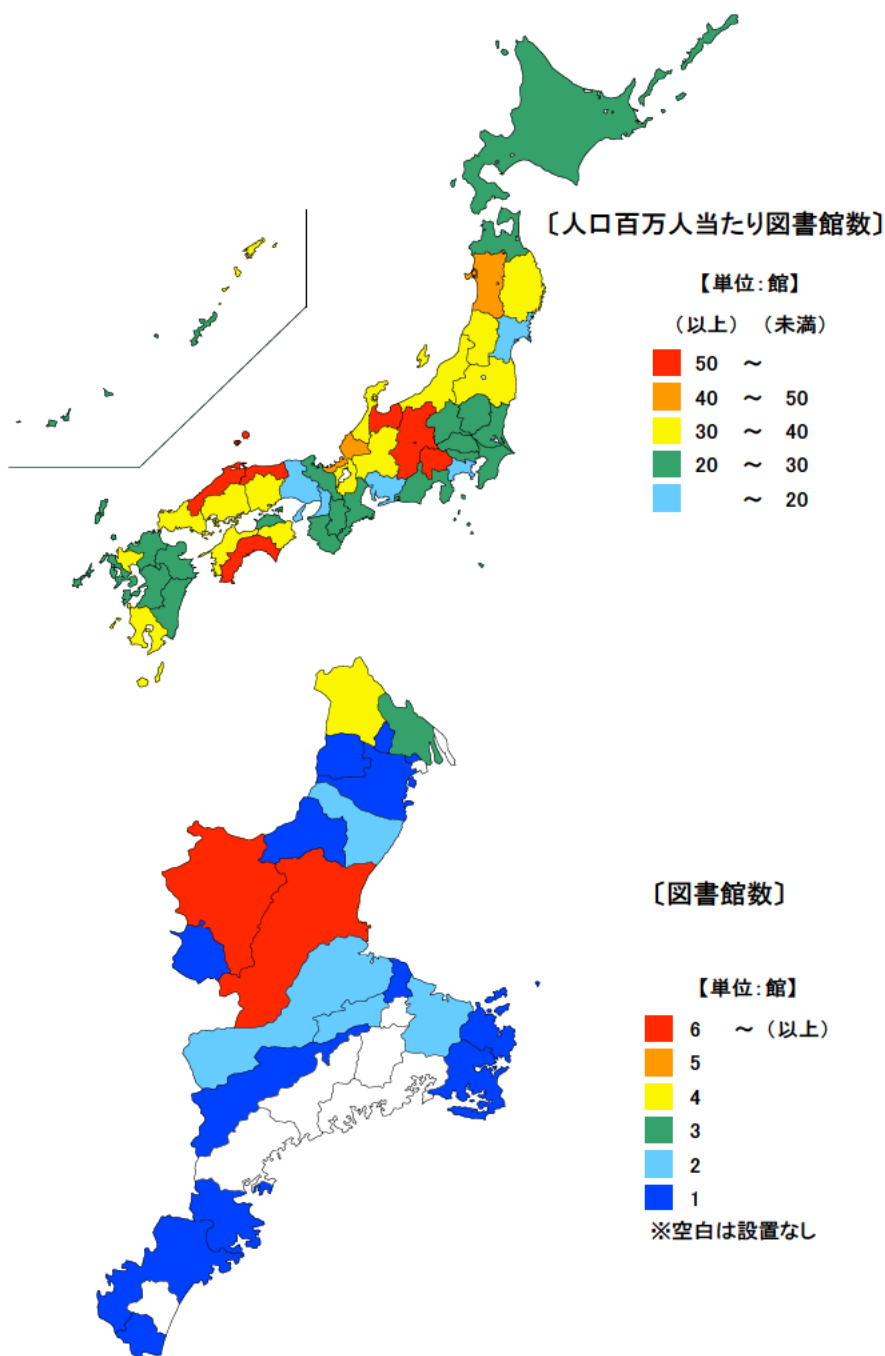
人口百万人当たり図書館数

単位：館

● 図書館数

平成27年10月1日

都道府県	値	順位
全 国	26.2	
山 梨 県	65.9	1
富 山 県	55.3	2
高 知 県	54.9	3
長 野 県	54.8	4
鳥 取 県	54.1	5
三 重 県	25.3	37
兵 庫 県	19.3	43
大 阪 府	17.1	44
宮 城 県	15.0	45
愛 知 県	13.1	46
神 奈 川 県	9.1	47



図書館数 単位：館

市 町	値	順位
津 市	12	1
伊 賀 市	6	2
いなべ市	4	3
桑 名 市	3	4
伊 勢 市	2	5
松 阪 市	2	5
鈴 鹿 市	2	5
多 気 町	2	5
四 日 市 市	1	9
名 張 市 市	1	9
尾 鷲 市 市	1	9
亀 山 市 市	1	9
鳥 羽 市 市	1	9
熊 野 市 市	1	9
志 摩 市 市	1	9
東 員 町	1	9
菟 野 町	1	9
朝 日 町	1	9
明 和 町	1	9
大 台 町	1	9
紀 宝 町	1	9
木 曾 岬 町	-	-
川 越 町	-	-
玉 城 町	-	-
度 会 町	-	-
大 紀 町	-	-
南 伊 勢 町	-	-
紀 北 町	-	-
御 浜 町	-	-
三 重 県	46	

平成27年10月1日現在の三重県の人口百万人当たりの図書館数は25.3館で、全国順位は37位となっています。

県内の図書館数は、津市が12館と最も多く、次に伊賀市が多く、6館あります。一方、図書館がない町が8町あります。

【資料出所】

文部科学省「社会教育調査」

全国・都道府県の総人口：総務省統計局「国勢調査」

【算出方法】

人口百万人当たり図書館数＝図書館数÷総人口×1,000,000

人口百万人当たり博物館数

単位：館

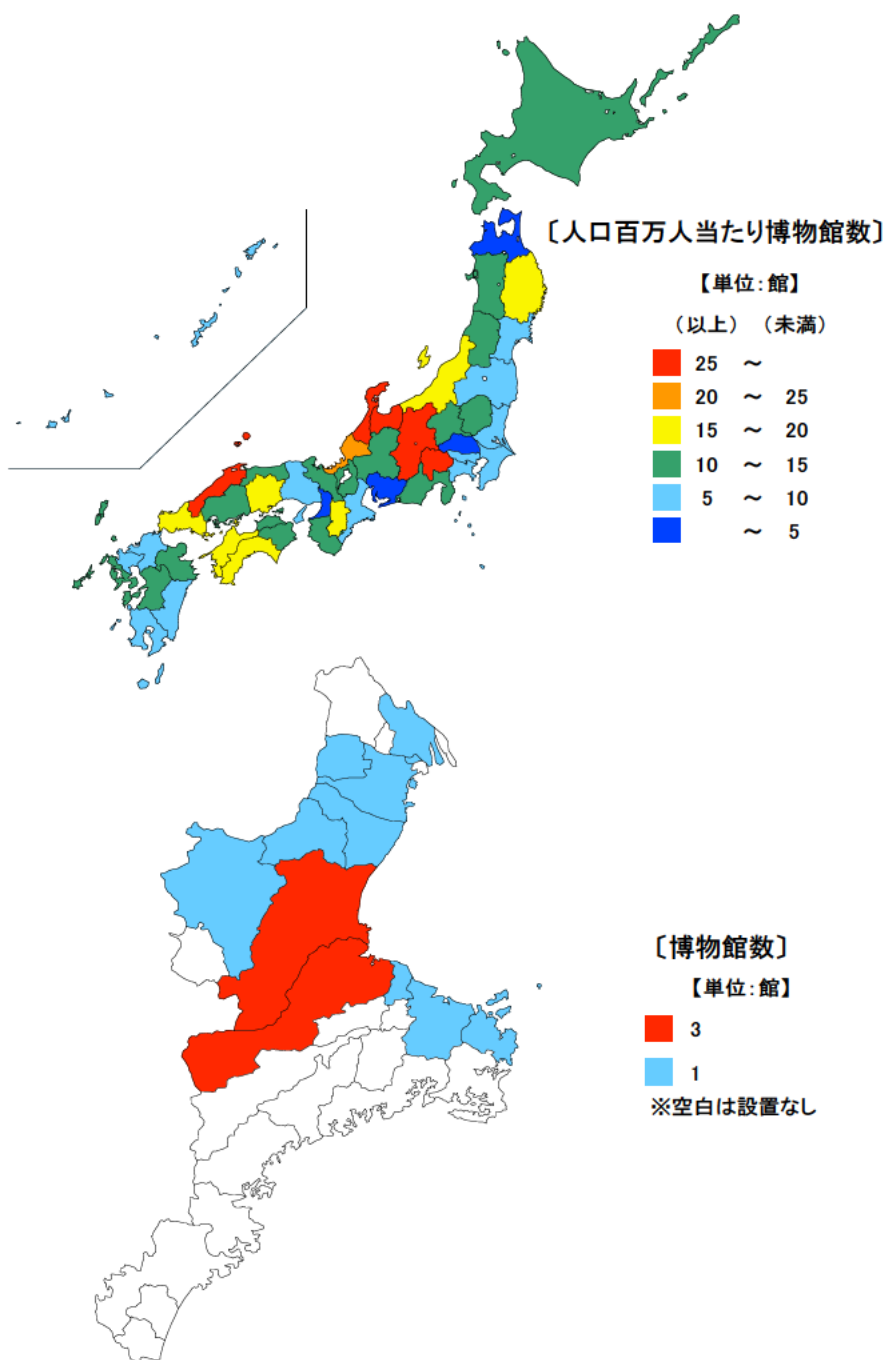
● 博物館数

平成27年10月1日

都道府県	値	順位
全 国	9.9	
長 野 県	40.5	1
山 梨 県	34.7	2
富 山 県	34.7	3
島 根 県	30.2	4
石 川 県	25.1	5
三 重 県	8.8	34
神 奈 川 県	5.9	43
愛 知 県	4.9	44
大 阪 府	4.4	45
青 森 県	3.8	46
埼 玉 県	3.4	47

博物館数 単位：館

市 町	値	順位
津 市	3	1
松 阪 市	3	1
四 日 市 市	1	3
伊 勢 市 市	1	3
桑 名 市 市	1	3
鈴 鹿 市 市	1	3
亀 山 市 市	1	3
鳥 羽 市 市	1	3
伊 賀 市 市	1	3
菰 野 町 町	1	3
朝 日 町 町	1	3
明 和 町 町	1	3
名 張 市 市	-	-
尾 鷲 市 市	-	-
熊 野 市 市	-	-
いなべ市 市	-	-
志 摩 市 市	-	-
木 曾 岬 町 町	-	-
東 員 町 町	-	-
川 越 町 町	-	-
多 気 町 町	-	-
大 台 町 町	-	-
玉 城 町 町	-	-
度 会 町 町	-	-
大 紀 町 町	-	-
南 伊 勢 町 町	-	-
紀 北 町 町	-	-
御 浜 町 町	-	-
紀 宝 町 町	-	-
三 重 県	16	



平成27年10月1日現在の三重県の人口百万人当たりの博物館数は8.8館で、全国順位は34位となっています。

県内の博物館数は、津市と松阪市が3館で、12市町に存在しています。一方、博物館がない市町が17市町あります。

【資料出所】

文部科学省「社会教育調査」

全国・都道府県の総人口：総務省統計局「国勢調査」

【算出方法】

人口百万人当たり博物館数＝博物館数÷総人口×1,000,000

● 社会体育施設数(人口1万人当たり)

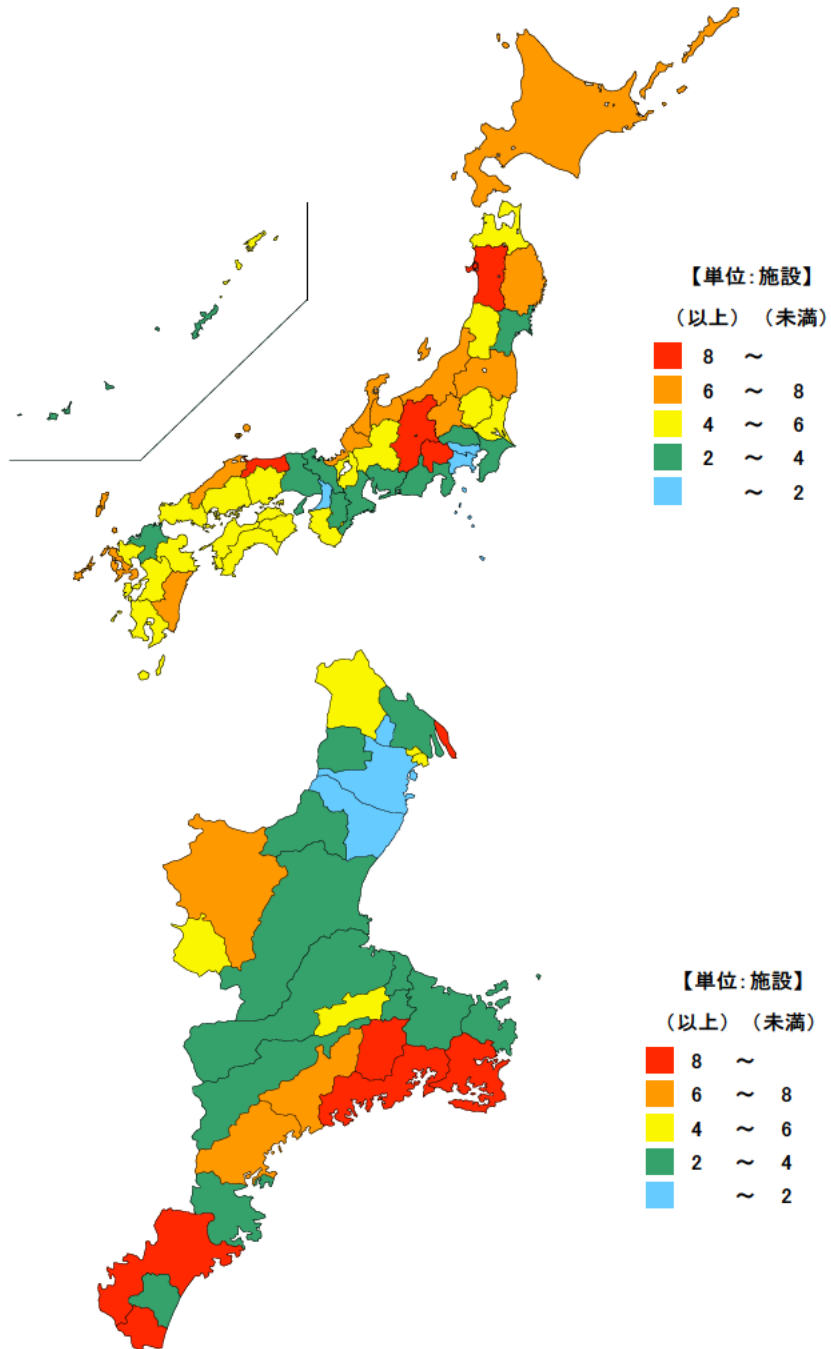
平成27年10月1日

単位：施設

都道府県	値	順位
全 国	3.74	
長 野 県	9.82	1
秋 田 県	9.48	2
鳥 取 県	9.33	3
山 梨 県	8.07	4
島 根 県	7.92	5
三 重 県	3.29	37
埼 玉 県	2.31	43
兵 庫 県	2.03	44
神 奈 川 県	1.75	45
東 京 都	1.58	46
大 阪 府	1.38	47

単位：施設

市 町	値	順位
南伊勢町	14.08	1
度会町	13.24	2
木曽岬町	12.58	3
紀宝町	9.82	4
志摩市	8.74	5
熊野市	8.66	6
大紀町	7.83	7
紀北町	7.34	8
伊賀市	6.07	9
朝日町	5.68	10
川越町	5.42	11
多気町	5.38	12
いなべ市	5.24	13
名張市	4.06	14
玉城町	3.89	15
菟野町	3.73	16
鳥羽市	3.60	17
御浜町	3.43	18
亀山市	3.38	19
尾鷲市	3.33	20
大台町	3.14	21
松阪市	3.05	22
津 市	3.00	23
明和町	2.66	24
桑名市	2.64	25
伊勢市	2.35	26
鈴鹿市	1.99	27
東員町	1.97	28
四日市市	1.38	29



平成27年10月1日現在の三重県の人口1万人当たりの社会体育施設数は3.29施設で、全国順位は37位となっています。
県内では、南伊勢町、度会町、木曽岬町の順に多くなっています。一方、四日市市、東員町、鈴鹿市等は少なくなっています。

【資料出所】

文部科学省「社会教育調査」

全国・都道府県及び三重県市町の総人口：総務省統計局「国勢調査」

【算出方法】

社会体育施設÷総人口×10,000