

● 総人口

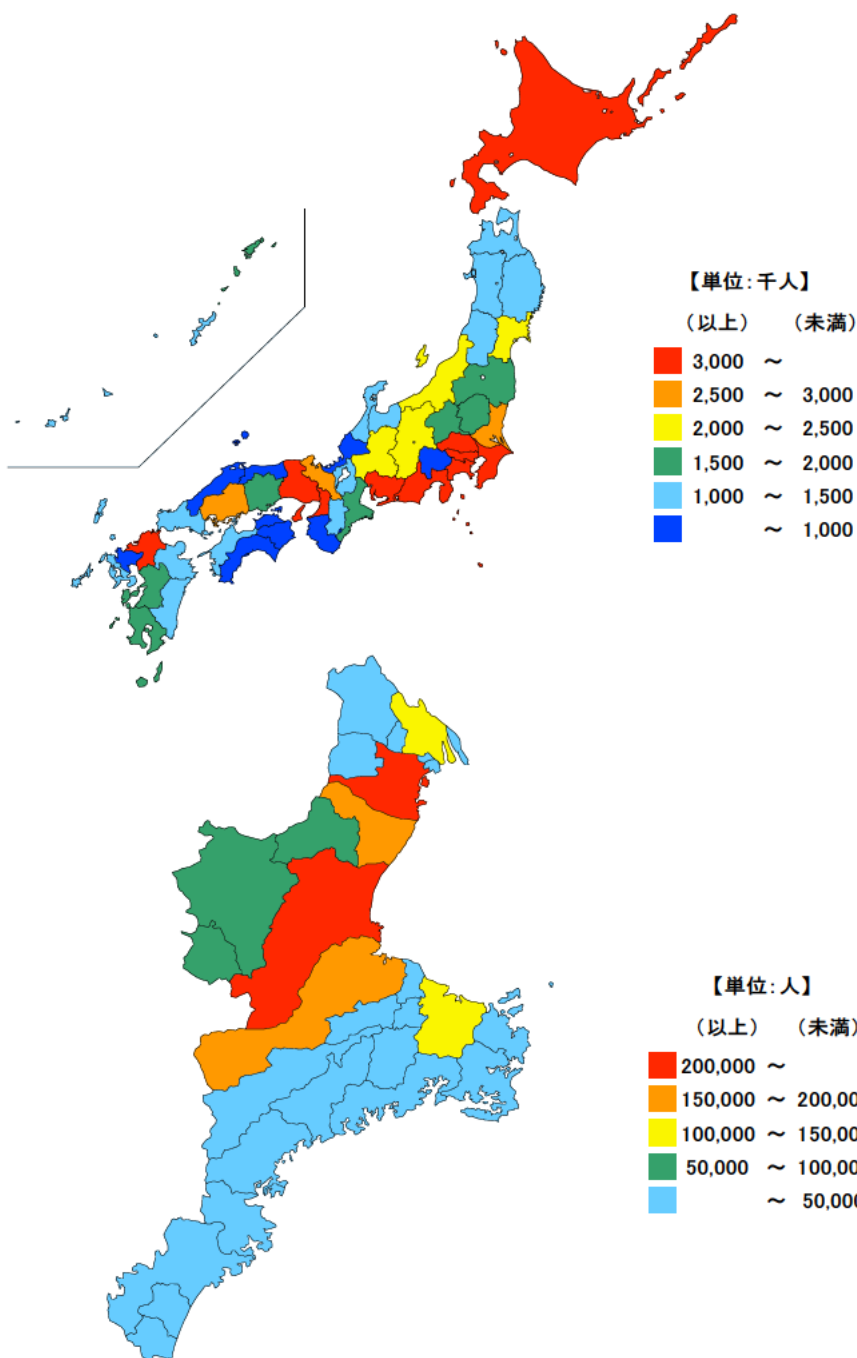
平成28年10月1日

単位：千人

都道府県	総人口	順位
全 国	126,933	
東 京 都	13,624	1
神 奈 川 県	9,145	2
大 阪 府	8,833	3
愛 知 県	7,507	4
埼 玉 県	7,289	5
三 重 県	1,808	22
福 井 県	782	43
徳 島 県	750	44
高 知 県	721	45
島 根 県	690	46
鳥 取 県	570	47

単位：人

市 町	総人口	順位
四日市市	310,674	1
津 市	278,674	2
鈴 鹿 市	196,373	3
松 阪 市	162,835	4
桑 名 市	140,432	5
伊 勢 市	126,909	6
伊 賀 市	89,741	7
名 張 市	78,232	8
亀 山 市	50,077	9
志 摩 市	49,553	10
いなべ市	45,693	11
菰 野 町	40,398	12
東 員 町	25,291	13
明 和 町	22,577	14
鳥 羽 市	19,106	15
尾 鷲 市	17,610	16
熊 野 市	17,038	17
紀 北 町	15,921	18
玉 城 町	15,442	19
川 越 町	14,794	20
多 気 町	14,756	21
南伊勢町	12,432	22
紀 宝 町	11,068	23
朝 日 町	10,700	24
大 台 町	9,416	25
大 紀 町	8,710	26
御 浜 町	8,624	27
度 会 町	8,197	28
木 曽 岬 町	6,338	29
三 重 県	1,807,611	



総務省「人口推計」による平成28年10月1日現在の三重県の総人口は約180万8千人で、全国順位は22位となっています。県内（三重県「推計人口」）では、四日市市、津市、鈴鹿市の順に多く、10万人以上の上位6市で県全体の約67%を占めています。

【資料出所】

全国・都道府県：総務省統計局「人口推計」
三重県市町：三重県戦略企画部統計課「推計人口」

【備考】

総務省「人口推計」と県「推計人口」には、推計方法等が異なるため推計値に若干の乖離が生じます。

● 人口密度(面積1km²当たり)

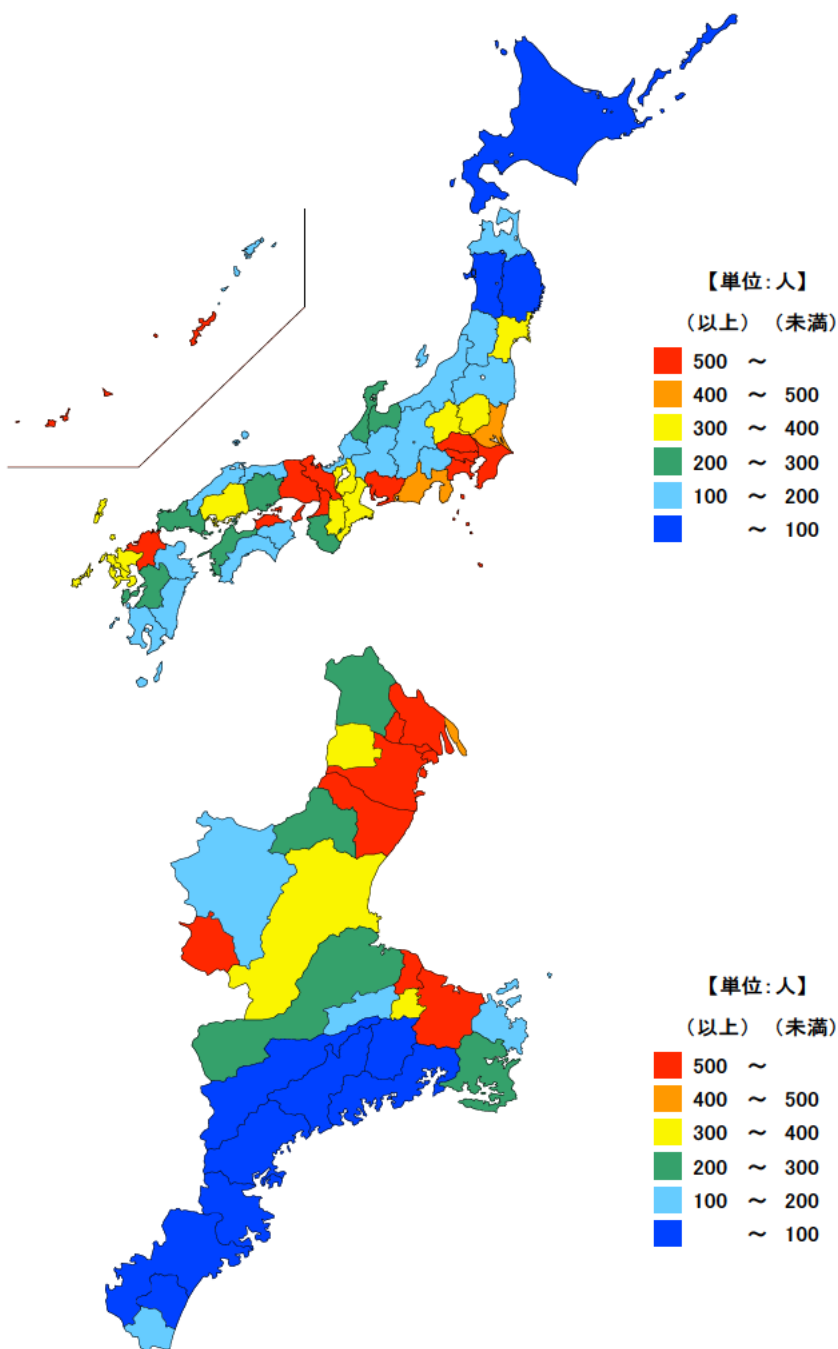
平成28年10月1日

単位：人

都道府県	人口密度	順位
全 国	340.3	
東 京 都	6,218.2	1
大 阪 府	4,636.4	2
神 奈 川 県	3,785.3	3
埼 玉 県	1,919.3	4
愛 知 県	1,451.2	5
三 重 県	313.1	20
島 根 県	102.9	43
高 知 県	101.5	44
秋 田 県	86.8	45
岩 手 県	83.0	46
北 海 道	68.2	47

単位：人

市 町	人口密度	順位
朝 日 町	1,786.3	1
川 越 町	1,694.6	2
四 日 市 市	1,504.9	3
東 員 町	1,115.1	4
桑 名 市	1,027.5	5
鈴 鹿 市	1,009.8	6
伊 勢 市	609.1	7
名 張 市	602.9	8
明 和 町	550.1	9
木 曾 岬 町	402.7	10
津 市	391.9	11
菰 野 町	377.5	12
玉 城 町	377.5	13
志 摩 市	276.9	14
亀 山 市	262.1	15
松 阪 市	261.1	16
いなべ市	207.9	17
鳥 羽 市	178.0	18
伊 賀 市	160.8	19
多 気 町	143.2	20
紀 宝 町	139.0	21
御 浜 町	97.9	22
尾 鷲 市	91.4	23
紀 北 町	62.1	24
度 会 町	60.7	25
南 伊 勢 町	51.4	26
熊 野 市	45.6	27
大 紀 町	37.3	28
大 台 町	25.9	29



平成28年10月1日現在の三重県の人口密度は313.1人で、全国順位は20位となっています。

県内では、朝日町、川越町、四日市市の順に高く、6市町が1,000人を超えています。一方、大台町、大紀町、熊野市等が低くなっています。

【資料出所】

国土地理院「全国都道府県市区町村別面積調」

全国・都道府県：総務省統計局「人口推計」

三重県市町：三重県戦略企画部統計課「推計人口」

【算出方法】 総人口÷面積

【備考】 境界未定となっている地域がある場合の都県及び市町の面積は参考値を使用

03

年少人口割合

● 年少人口(15歳未満人口)割合

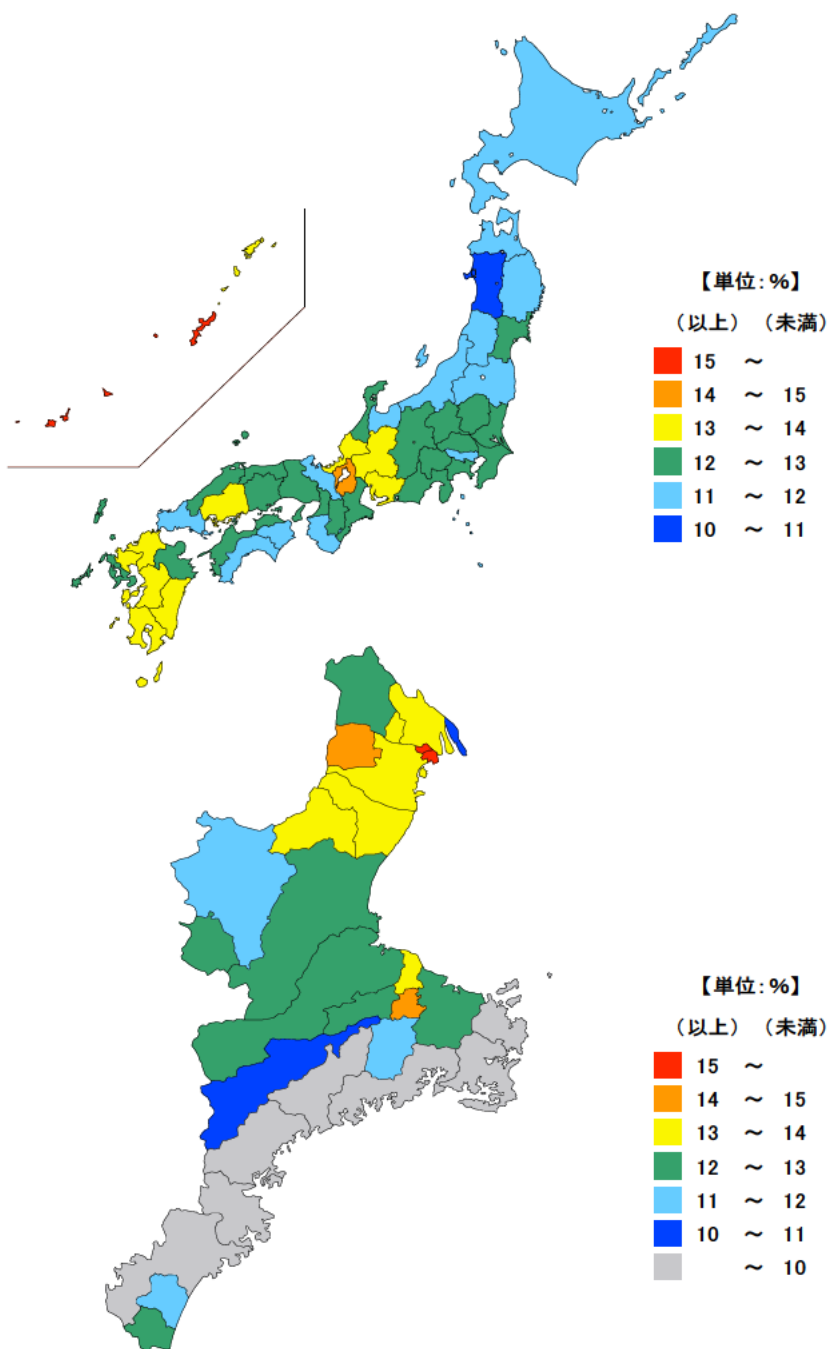
平成28年10月1日

単位：％

都道府県	割合	順位
全 国	12.4	
沖 縄 県	17.2	1
滋 賀 県	14.3	2
佐 賀 県	13.9	3
愛 知 県	13.6	4
宮 崎 県	13.5	5
三 重 県	12.8	16
高 知 県	11.4	43
東 京 都	11.3	44
青 森 県	11.2	45
北 海 道	11.2	46
秋 田 県	10.3	47

単位：％

市 町	割合	順位
朝 日 町	20.8	1
川 越 町	15.6	2
玉 城 町	14.6	3
菰 野 町	14.2	4
亀 山 市	13.9	5
桑 名 市	13.7	6
東 員 町	13.4	7
鈴 鹿 市	13.4	8
明 和 町	13.2	9
四 日 市 市	13.1	10
松 阪 市	13.0	11
多 気 町	12.7	12
名 張 市	12.7	13
津 市	12.7	14
いなべ市	12.6	15
伊 勢 市	12.2	16
紀 宝 町	12.1	17
度 会 町	12.0	18
伊 賀 市	11.7	19
御 浜 町	11.6	20
木 曾 岬 町	10.3	21
大 台 町	10.3	22
鳥 羽 市	10.0	23
熊 野 市	9.9	24
志 摩 市	9.6	25
尾 鷲 市	9.5	26
紀 北 町	9.1	27
大 紀 町	8.4	28
南 伊 勢 町	6.4	29



平成28年10月1日現在の三重県の年少人口割合は12.8%で、全国順位は16位となっています。

県内では、朝日町、川越町、玉城町の順に高く、南伊勢町、大紀町、紀北町等で低くなっています。

【資料出所】

全国・都道府県：総務省統計局「人口推計」

三重県市町：三重県戦略企画部統計課「推計人口」

【算出方法】

15歳未満人口÷総人口×100

04

生産年齢人口割合

● 生産年齢人口(15~64歳人口)割合

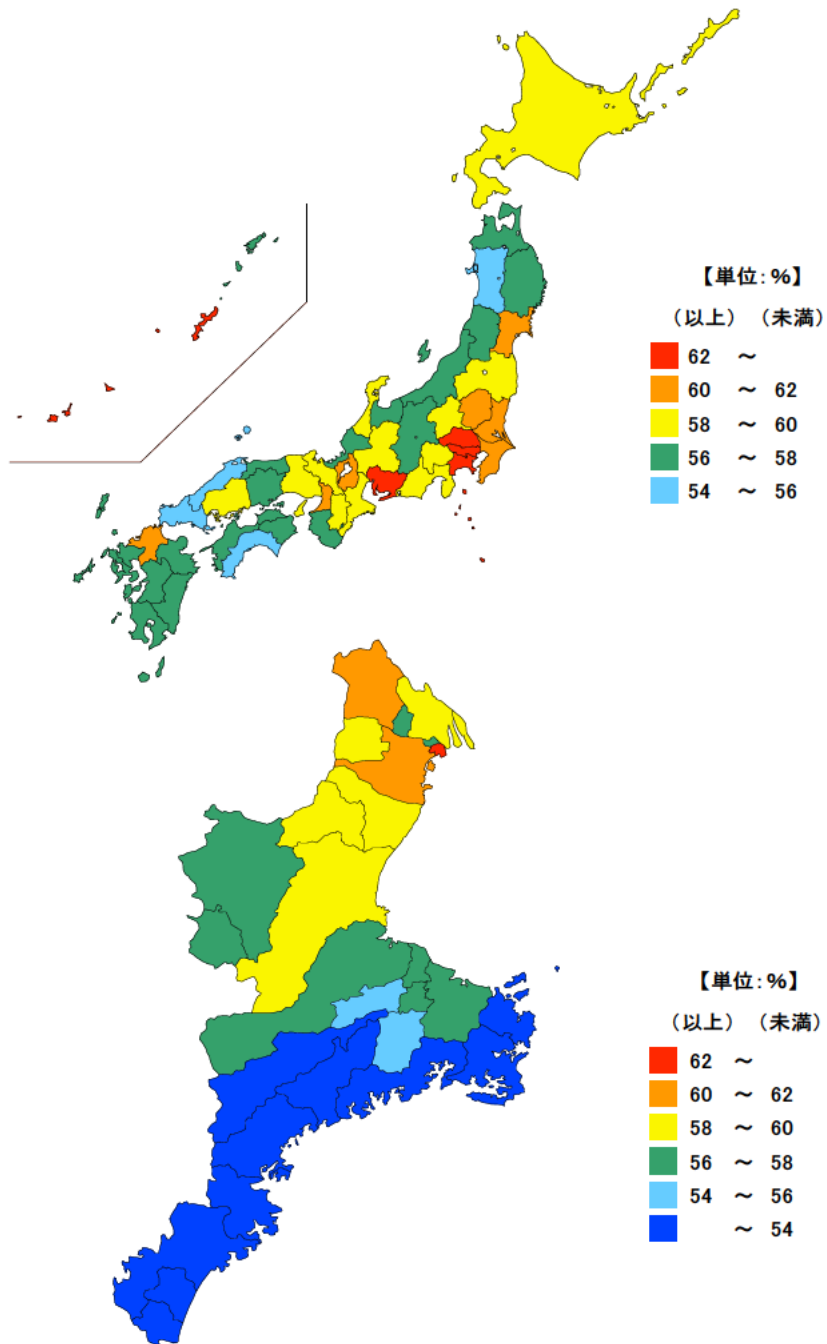
平成28年10月1日

単位：％

都道府県	割合	順位
全 国	60.3	
東京都	65.8	1
神奈川県	63.2	2
沖縄県	62.4	3
愛知県	62.2	4
埼玉県	62.1	5
三重県	58.7	18
宮崎県	56.2	43
山口県	55.2	44
秋田県	55.0	45
高知県	54.9	46
島根県	54.5	47

単位：％

市 町	割合	順位
川越町	65.1	1
四日市市	60.7	2
いなべ市	60.4	3
菟野町	59.7	4
桑名市	59.6	5
鈴鹿市	59.6	6
亀山市	59.3	7
津市	58.5	8
木曽岬町	58.2	9
松阪市	57.9	10
玉城町	57.9	11
名張市	57.5	12
伊勢市	57.4	13
朝日町	57.3	14
明和町	56.8	15
東員町	56.8	16
伊賀市	56.1	17
度会町	55.3	18
多気町	54.6	19
鳥羽市	53.9	20
紀宝町	52.9	21
志摩市	51.6	22
御浜町	50.3	23
大台町	49.2	24
尾鷲市	48.6	25
熊野市	47.7	26
紀北町	47.4	27
大紀町	44.8	28
南伊勢町	43.3	29



平成28年10月1日現在の三重県の生産年齢人口割合は58.7%で、全国順位は18位となっています。
 県内では、川越町、四日市市、いなべ市、菟野町の順に高く、県南部地域は全般的に低くなっています。

【資料出所】

全国・都道府県：総務省統計局「人口推計」
 三重県市町：三重県戦略企画部統計課「推計人口」

【算出方法】

15~64歳人口÷総人口×100

● 老年人口(65歳以上人口)割合

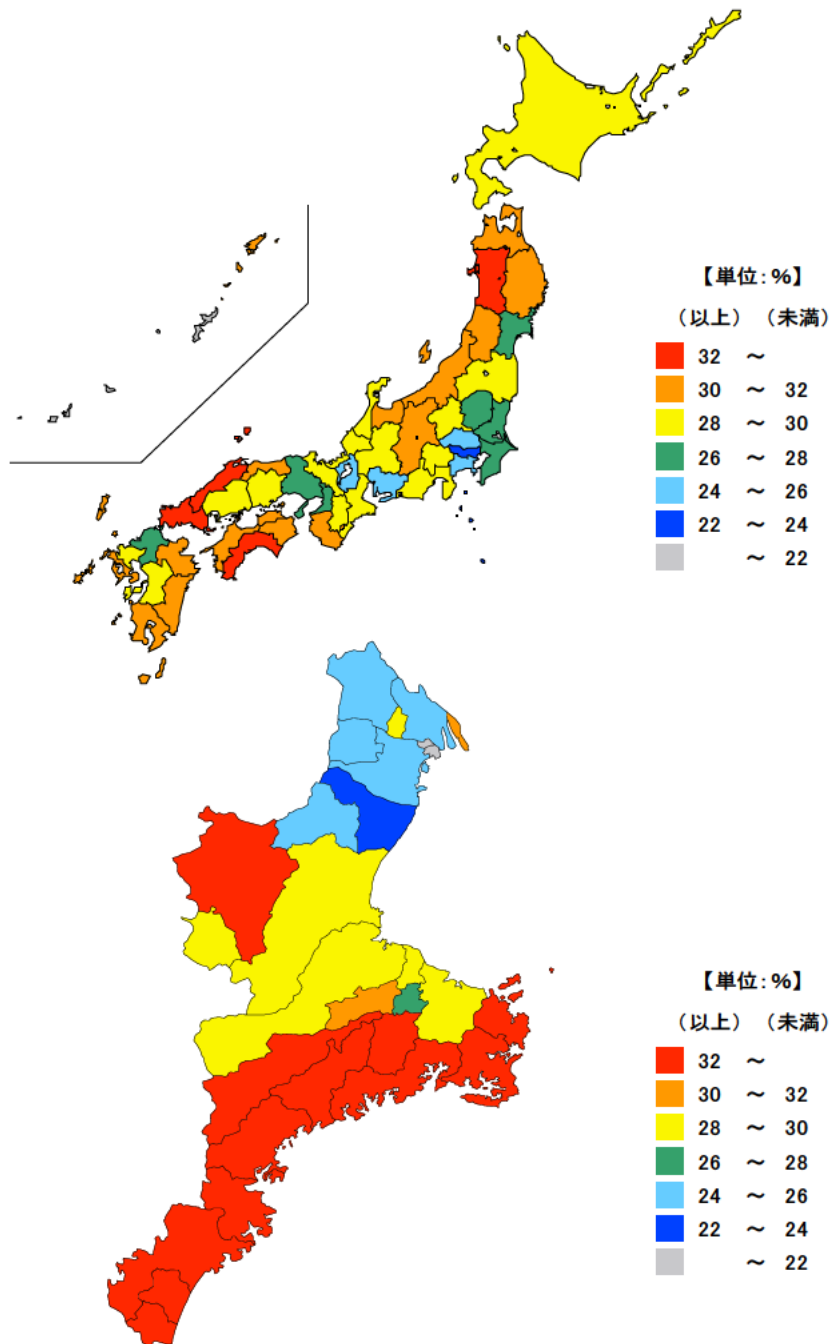
平成28年10月1日

単位：％

都道府県	割合	順位
全 国	27.3	
秋 田 県	34.8	1
高 知 県	33.6	2
島 根 県	33.0	3
山 口 県	32.9	4
徳 島 県	31.7	5
三 重 県	28.5	28
滋 賀 県	24.8	43
神 奈 川 県	24.4	44
愛 知 県	24.3	45
東 京 都	22.9	46
沖 縄 県	20.4	47

単位：％

市 町	割合	順位
南伊勢町	50.3	1
大紀町	46.6	2
紀北町	43.3	3
熊野市	42.3	4
尾鷲市	41.7	5
大台町	40.4	6
御浜町	38.1	7
志摩市	38.0	8
鳥羽市	36.0	9
紀宝町	34.7	10
度会町	32.7	11
伊賀市	32.2	12
多気町	31.8	13
木曾岬町	31.5	14
伊勢市	29.9	15
明和町	29.4	16
名張市	29.2	17
東員町	28.6	18
松阪市	28.5	19
津 市	28.3	20
玉 城 町	26.5	21
いなべ市	25.9	22
菟野町	25.6	23
亀山市	25.3	24
桑名市	25.1	25
四日市市	24.8	26
鈴 鹿 市	23.8	27
朝 日 町	19.1	28
川 越 町	18.7	29



平成28年10月1日現在の三重県の老年人口割合は28.5%で、全国順位は28位となっています。

県内では、南伊勢町、大紀町、紀北町の順に高く、県南部地域の6市町は40%以上となっています。

【資料出所】

全国・都道府県：総務省統計局「人口推計」

三重県市町：三重県戦略企画部統計課「推計人口」

【算出方法】

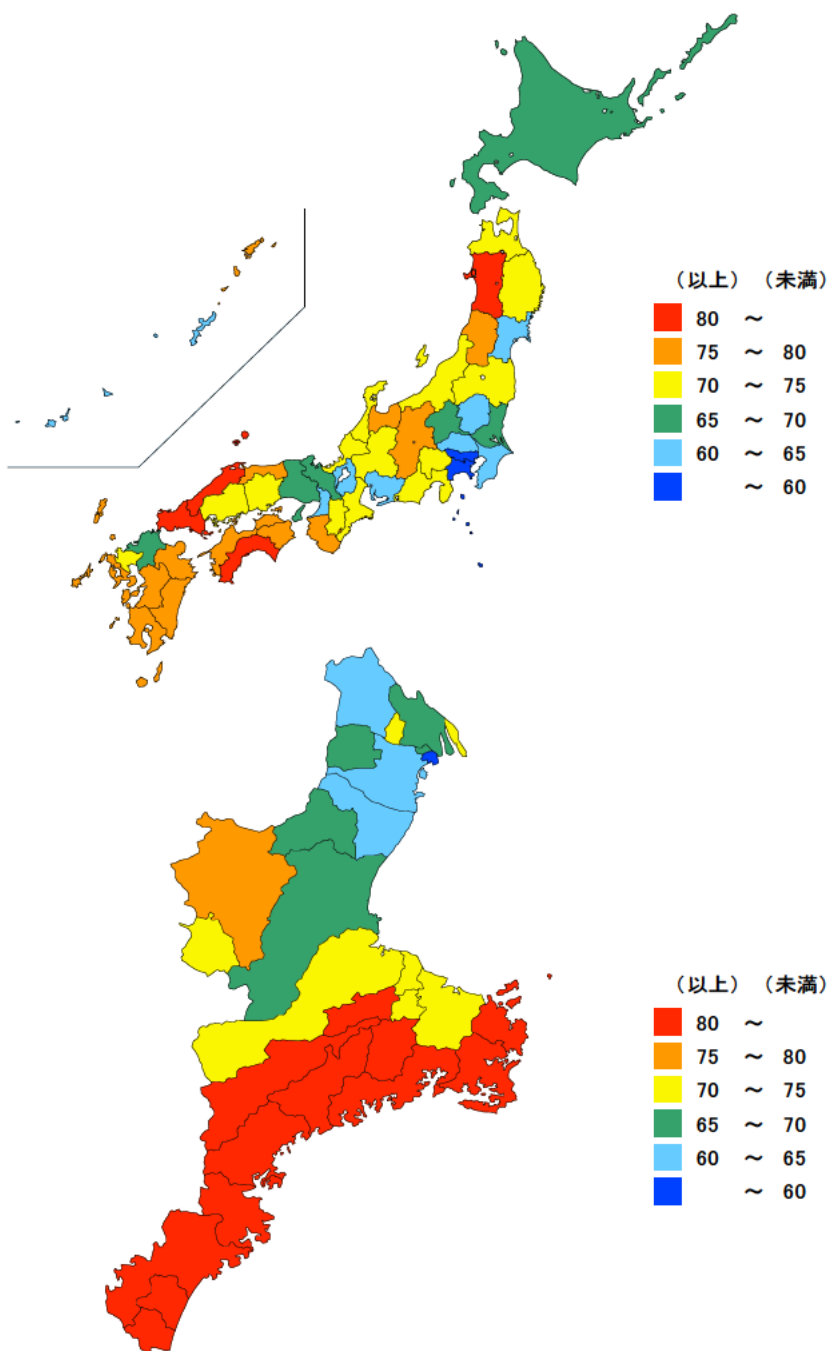
65歳以上人口÷総人口×100

● 従属人口指数

平成28年10月1日

都道府県	値	順位
全 国	65.8	
島 根 県	83.5	1
秋 田 県	81.8	2
高 知 県	81.8	2
山 口 県	81.3	4
宮 崎 県	78.0	5
三 重 県	70.3	29
埼 玉 県	61.1	43
愛 知 県	60.8	44
沖 縄 県	60.3	45
神 奈 川 県	58.3	46
東 京 都	51.9	47

市 町	値	順位
南伊勢町	130.8	1
大紀町	122.9	2
紀北町	110.7	3
熊野市	109.4	4
尾鷲市	105.4	5
大台町	102.9	6
御浜町	98.8	7
志摩市	92.1	8
紀宝町	88.6	9
鳥羽市	85.3	10
多気町	81.4	11
度会町	80.8	12
伊賀市	78.3	13
明和町	74.9	14
東員町	74.0	15
伊勢市	73.4	16
名張市	72.9	17
木曽岬町	71.8	18
松阪市	71.7	19
玉城町	70.9	20
津 市	69.9	21
朝日町	69.6	22
菟野町	66.7	23
亀山市	66.2	24
桑名市	65.1	25
いなべ市	63.7	26
鈴鹿市	62.4	27
四日市市	62.3	28
川越町	52.8	29



平成28年10月1日現在の三重県の従属人口指数は70.3で、全国順位は29位となっています。

県内では、南伊勢町、大紀町、紀北町など、6市町が100を超えており、その後も県南部地域の市町が続いています。

【資料出所】

全国・都道府県：総務省統計局「人口推計」

三重県市町：三重県戦略企画部統計課「推計人口」

【算出方法】

$(\text{年少人口}(15\text{歳未満人口}) + \text{老年人口}(65\text{歳以上人口})) \div \text{生産年齢人口}(15\sim 64\text{歳人口}) \times 100$

【備考】 従属人口指数は、労働年齢層の負担を表す指標です。

● 人口増減率

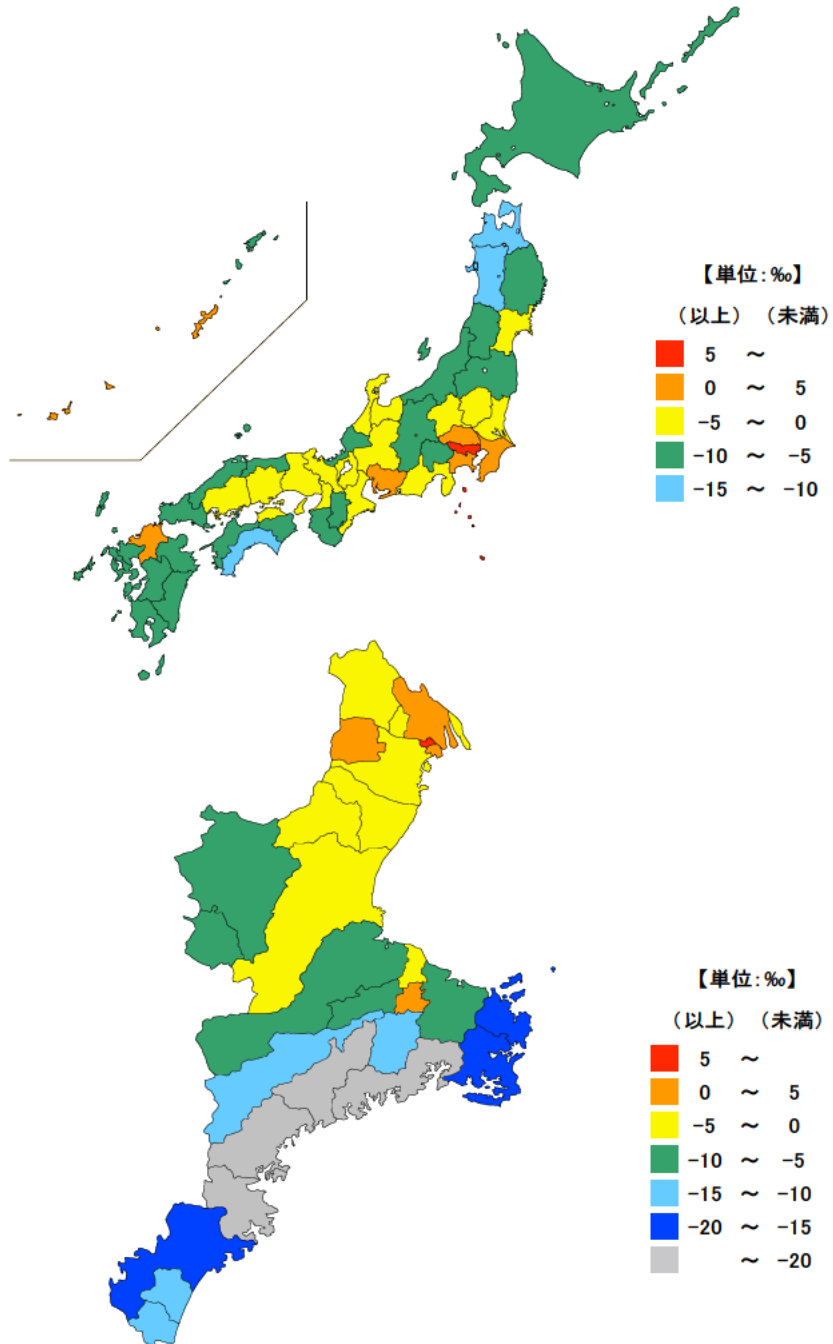
平成27年10月～平成28年9月

単位：‰

都道府県	値	順位
全 国	△ 1.3	
東 京 都	8.0	1
沖 縄 県	4.0	2
愛 知 県	3.2	3
埼 玉 県	3.2	4
千 葉 県	2.1	5
三 重 県	△ 4.2	19
山 形 県	△ 9.6	43
和 歌 山 県	△ 9.9	44
高 知 県	△ 10.0	45
青 森 県	△ 11.3	46
秋 田 県	△ 13.0	47

単位：‰

市 町	値	順位
朝 日 町	13.3	1
菰 野 町	4.7	2
川 越 町	2.8	3
桑 名 市	0.9	4
玉 城 町	0.7	5
鈴 鹿 市	△ 0.2	6
明 和 町	△ 0.4	7
四 日 市 市	△ 1.1	8
東 員 町	△ 2.1	9
いなべ市	△ 2.7	10
木 曾 岬 町	△ 3.0	11
亀 山 市	△ 3.5	12
津 市	△ 4.3	13
松 阪 市	△ 6.3	14
伊 勢 市	△ 7.1	15
名 張 市	△ 7.1	16
多 気 町	△ 8.2	17
伊 賀 市	△ 9.3	18
紀 宝 町	△ 12.4	19
御 浜 町	△ 13.4	20
度 会 町	△ 13.5	21
大 台 町	△ 14.8	22
志 摩 市	△ 15.7	23
熊 野 市	△ 16.4	24
鳥 羽 市	△ 17.6	25
尾 鷲 市	△ 22.2	26
紀 北 町	△ 25.5	27
大 紀 町	△ 25.6	28
南 伊 勢 町	△ 27.8	29



平成27年10月から平成28年9月の三重県の人口増減率は4.2‰の減少で、増減率の全国順位は19位となっています。県内では、朝日町が大きく増加し、菰野町、川越町等も増加しています。一方、24市町では減少しています。

【資料出所】

全国・都道府県：総務省統計局「人口推計」

三重県市町：三重県戦略企画部統計課「推計人口」

【算出方法】

人口増減(前年10月～当年9月)÷前年10月1日現在総人口×1,000

【備考】‰は千分率

単位：‰

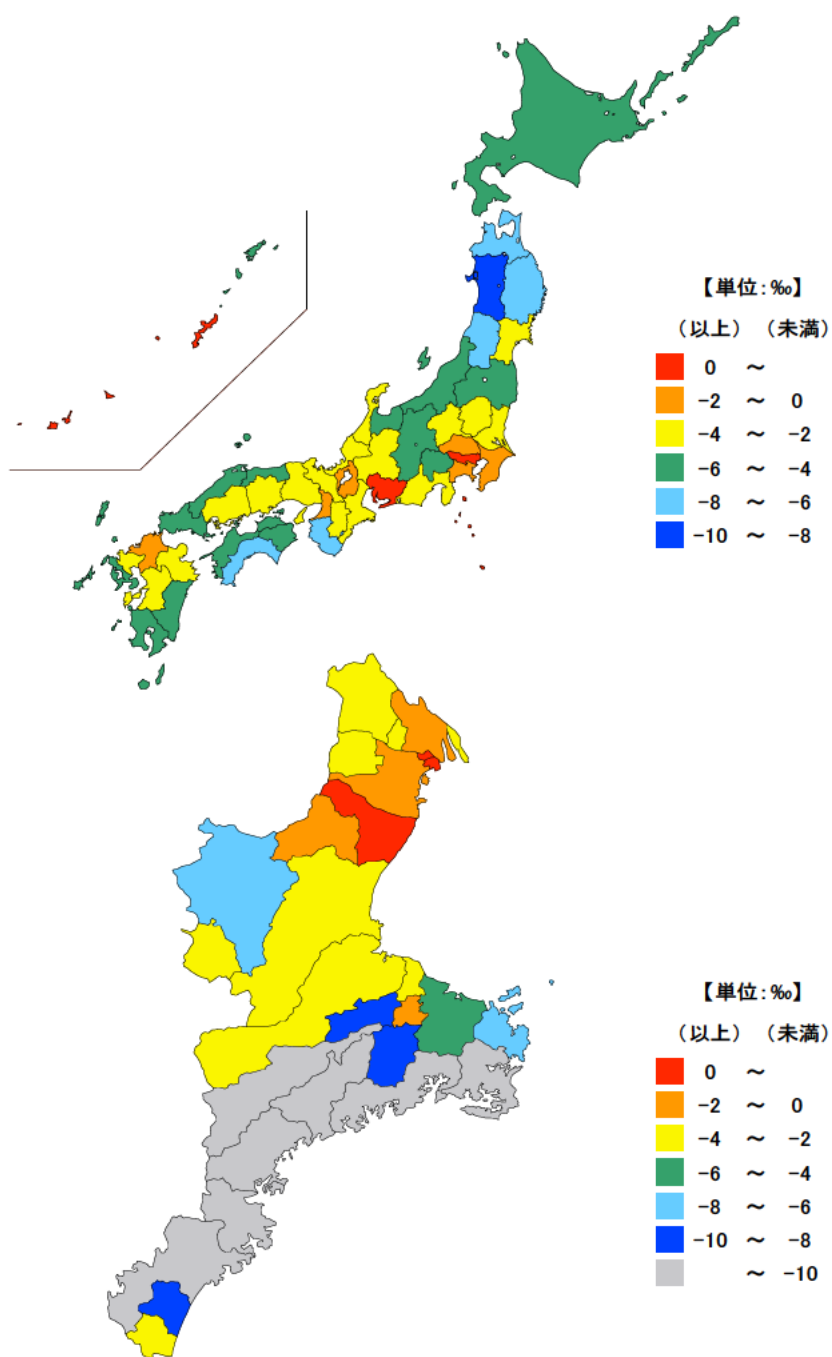
都道府県	値	順位
全 国	△ 2.3	
沖 縄 県	3.8	1
東 京 都	0.2	2
愛 知 県	0.2	3
滋 賀 県	△ 0.0	4
神 奈 川 県	△ 0.4	5
三 重 県	△ 3.3	22
岩 手 県	△ 6.4	43
山 形 県	△ 6.5	44
青 森 県	△ 6.6	45
高 知 県	△ 7.2	46
秋 田 県	△ 9.1	47

単位：‰

市 町	値	順位
朝 日 町	4.6	1
川 越 町	3.5	2
鈴 鹿 市	0.1	3
亀 山 市	△ 1.1	4
玉 城 町	△ 1.1	5
桑 名 市	△ 1.2	6
四 日 市 市	△ 1.5	7
菟 野 町	△ 2.1	8
木 曾 岬 町	△ 2.4	9
東 員 町	△ 2.8	10
いなべ市	△ 2.9	11
明 和 町	△ 3.0	12
名 張 市	△ 3.1	13
津 市 市	△ 3.2	14
松 阪 市 市	△ 3.6	15
紀 宝 町	△ 3.8	16
伊 勢 市 市	△ 4.6	17
伊 賀 市 市	△ 6.5	18
鳥 羽 市 市	△ 7.4	19
多 気 町 町	△ 8.1	20
度 会 町 町	△ 8.2	21
御 浜 町 町	△ 9.8	22
志 摩 市 市	△ 10.4	23
大 台 町 町	△ 11.4	24
熊 野 市 市	△ 11.7	25
紀 北 町 町	△ 14.1	26
大 紀 町 町	△ 14.1	27
尾 鷲 市 市	△ 15.7	28
南 伊 勢 町 町	△ 15.8	29

● 自然増減率

平成27年10月～平成28年9月



平成27年10月から平成28年9月の三重県の自然増減率は3.3‰の減少で、増減率の全国順位は22位となっています。県内では、朝日町、川越町、鈴鹿市の3市町が増加した一方で、26市町が減少しています。

【資料出所】

全国・都道府県：総務省統計局「人口推計」

三重県市町：三重県戦略企画部統計課「推計人口」

【算出方法】

自然増減(前年10月～当年9月)÷前年10月1日現在総人口×1,000 ※自然増減=出生数-死亡者数

【備考】 ‰は千分率

単位：%

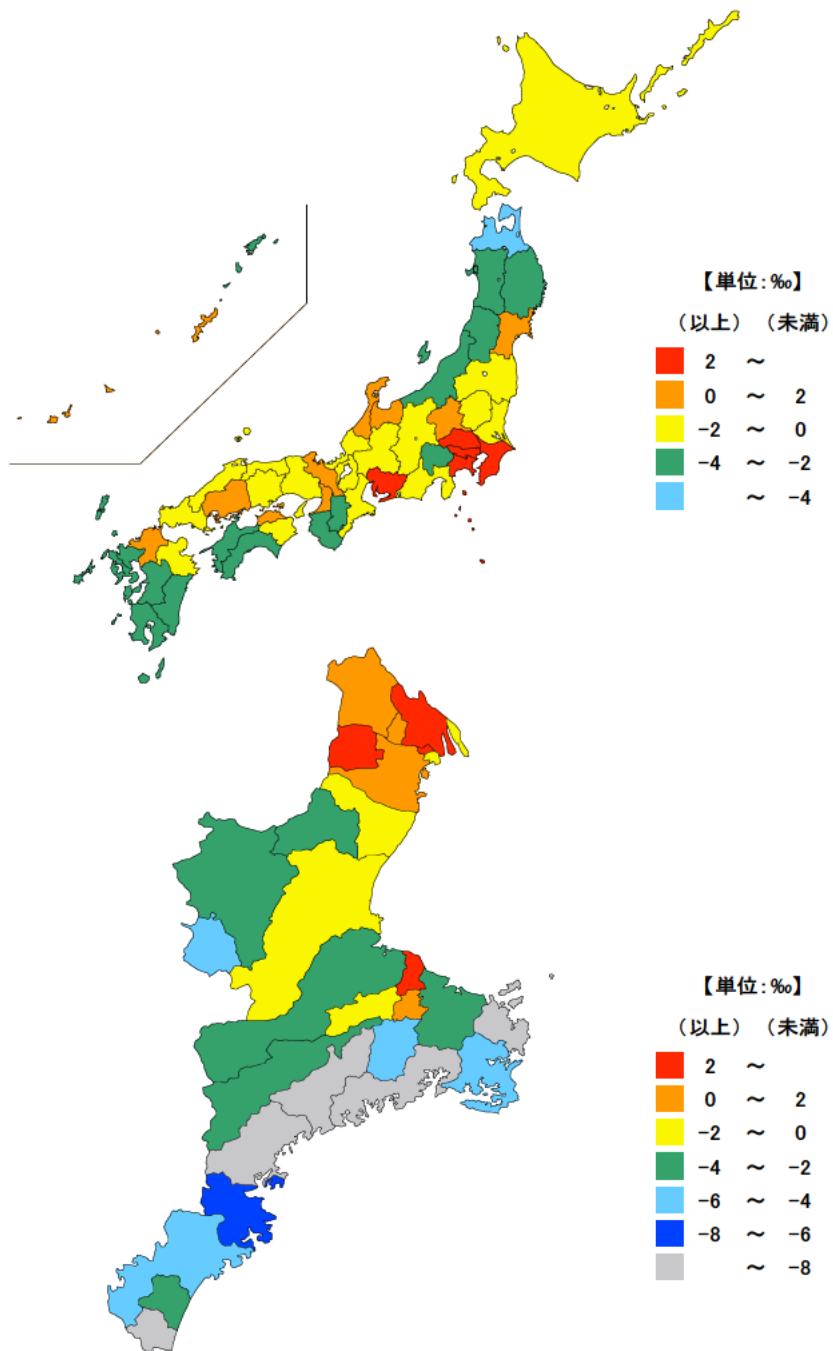
都道府県	値	順位
全 国	1.1	
東 京 都	7.8	1
埼 玉 県	4.0	2
千 葉 県	3.6	3
愛 知 県	3.0	4
神 奈 川 県	2.4	5
三 重 県	△ 0.9	23
宮 崎 県	△ 3.1	43
熊 本 県	△ 3.4	44
和 歌 山 県	△ 3.8	45
秋 田 県	△ 3.9	46
青 森 県	△ 4.7	47

単位：%

市 町	値	順位
朝 日 町	8.6	1
菟 野 町	6.7	2
明 和 町	2.6	3
桑 名 市	2.2	4
玉 城 町	1.8	5
東 員 町	0.7	6
四 日 市 市	0.3	7
い な べ 市	0.3	8
多 気 町	△ 0.1	9
鈴 鹿 市	△ 0.2	10
川 越 町	△ 0.6	11
木 曾 岬 町	△ 0.6	12
津 市 市	△ 1.1	13
亀 山 市 市	△ 2.4	14
伊 勢 市 市	△ 2.5	15
松 阪 市 市	△ 2.7	16
伊 賀 市 市	△ 2.8	17
大 台 町	△ 3.3	18
御 浜 町	△ 3.5	19
名 張 市 市	△ 4.1	20
熊 野 市 市	△ 4.7	21
志 摩 市 市	△ 5.2	22
度 会 町	△ 5.3	23
尾 鷲 市 市	△ 6.5	24
紀 宝 町	△ 8.6	25
鳥 羽 市 市	△ 10.2	26
紀 北 町	△ 11.4	27
大 紀 町	△ 11.5	28
南 伊 勢 町	△ 12.0	29

● 社会増減率

平成27年10月～平成28年9月



平成27年10月から平成28年9月の三重県の社会増減率は0.9%の減少で、増減率の全国順位は23位となっています。県内では、朝日町、菟野町が大きく増加し、ほかに6市町が増加しましたが、21市町は減少しています。

【資料出所】

全国・都道府県：総務省統計局「人口推計」 三重県市町：三重県戦略企画部統計課「推計人口」

【算出方法】

社会増減(前年10月～当年9月)÷前年10月1日現在総人口×1,000

※社会増減＝都道府県間転入超過数(都道府県間転入者数－都道府県間転出者数)＋都道府県別入国超過数(都道府県別入国者数－都道府県別出国者数)

【備考】 %は千分率

単位：％

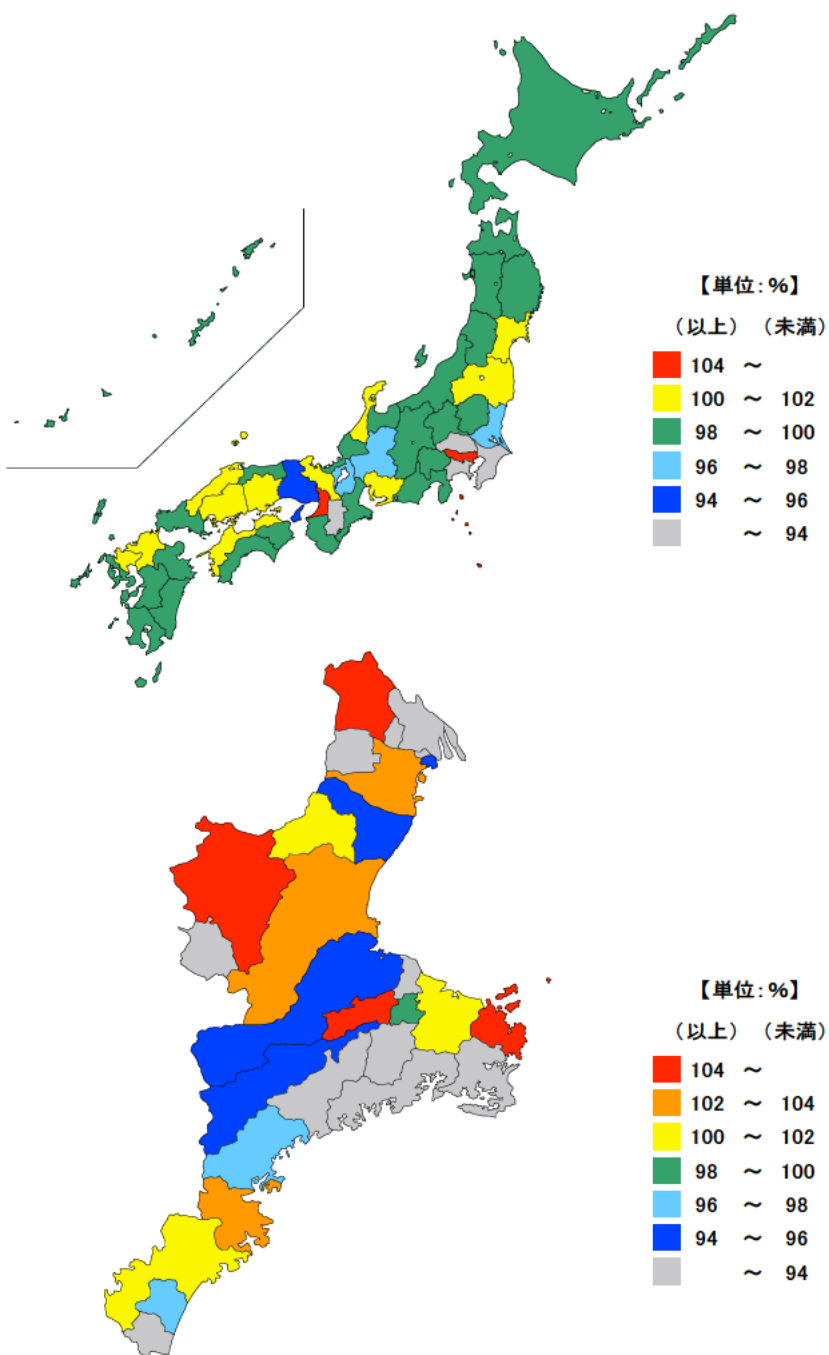
都道府県	値	順位
全 国	100.0	
東 京 都	117.8	1
大 阪 府	104.4	2
京 都 府	101.8	3
愛 知 県	101.4	4
宮 城 県	100.3	5
三 重 県	98.3	38
兵 庫 県	95.7	43
神 奈 川 県	91.2	44
奈 良 県	90.0	45
千 葉 県	89.7	46
埼 玉 県	88.9	47

単位：％

市 町	値	順位
いなべ市	108.5	1
鳥羽市	106.1	2
多気町	106.0	3
伊賀市	105.3	4
四日市市	103.6	5
尾鷲市	103.4	6
津市	103.2	7
熊野市	102.0	8
亀山市	101.1	9
伊勢市	100.1	10
玉城町	99.8	11
紀北町	96.4	12
御浜町	96.3	13
大台町	95.5	14
川越町	95.3	15
松阪市	95.2	16
鈴鹿市	94.7	17
志摩市	92.8	18
木曾岬町	92.6	19
桑名市	92.5	20
南伊勢町	92.3	21
大紀町	90.8	22
朝日町	88.6	23
名張市	87.4	24
東員町	86.9	25
明和町	86.9	26
紀宝町	85.8	27
菟野町	85.2	28
度会町	77.8	29

● 昼夜間人口比率

平成27年10月1日



平成27年の三重県の昼夜間人口比率は98.3％で全国38位となっています。

県内ではいなべ市、鳥羽市、多気町の順に高く、10市町が100%を上回っています。一方、度会町、菟野町、紀宝町等は低くなっています。

【資料出所】

総務省統計局「国勢調査」

【算出方法】

昼間人口÷夜間(常住)人口×100

● 在留外国人数（外国人住民数）

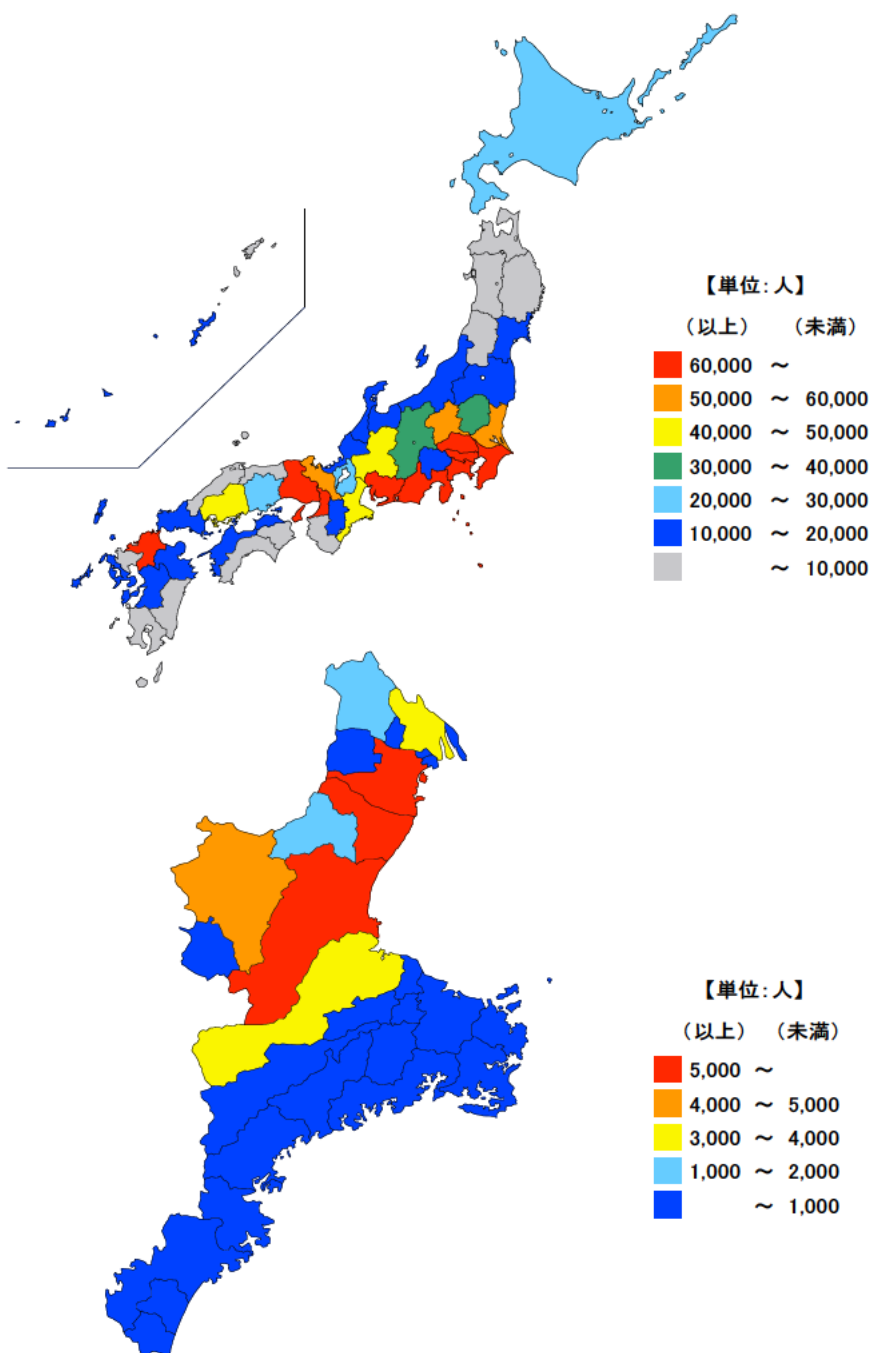
平成28年12月31日

単位：人

都道府県	値	順位
全 国	2,382,822	
東京都	500,874	1
愛知県	224,424	2
大阪府	217,656	3
神奈川県	191,741	4
埼玉県	152,486	5
三重県	44,913	15
宮崎県	5,100	43
青森県	4,568	44
鳥取県	4,156	45
高知県	3,997	46
秋田県	3,695	47

単位：人

市 町	値	順位
四日市市	8,162	1
津 市	7,582	2
鈴 鹿 市	7,251	3
伊 賀 市	4,527	4
松 阪 市	3,877	5
桑 名 市	3,382	6
亀 山 市	1,732	7
いなべ市	1,528	8
伊 勢 市	828	9
菰 野 町	797	10
名 張 市	571	11
東 員 町	494	12
川 越 町	411	13
木曾岬町	335	14
志 摩 市	281	15
紀 北 町	263	16
鳥 羽 市	205	17
玉 城 町	187	18
尾 鷲 市	153	19
明 和 町	151	20
朝 日 町	141	21
多 気 町	108	22
大 紀 町	91	23
大 台 町	82	24
熊 野 市	80	25
紀 宝 町	74	26
南伊勢町	57	27
御 浜 町	48	28
度 会 町	47	29
三 重 県	43,445	



法務省「在留外国人統計」による平成28年12月末日の三重県の在留外国人は約4万5千人で、全国15位となっています。
県内では、四日市市、津市、鈴鹿市が7千人を超え、続いて伊賀市、松阪市、桑名市が続き、8市が千人以上となっています。

【資料出所】

全国・都道府県：法務省「在留外国人統計」

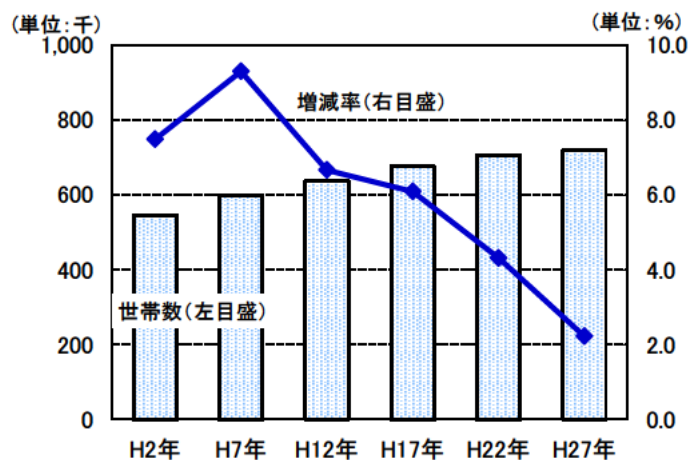
三重県市町：三重県環境生活部ダイバーシティ社会推進課「外国人住民国籍・地域別人口調査」

【備考】法務省「在留外国人統計」と県「外国人住民国籍・地域別人口調査」には、外国人の登録及び閉鎖の把握時期のタイミングの違い等により、推計値に乖離が生じています。

● 三重県の世帯数及び増減率

各年10月1日

	世帯数	増減率%
H2年	546,117	7.5
H7年	596,909	9.3
H12年	636,682	6.7
H17年	675,459	6.1
H22年	704,607	4.3
H27年	720,292	2.2

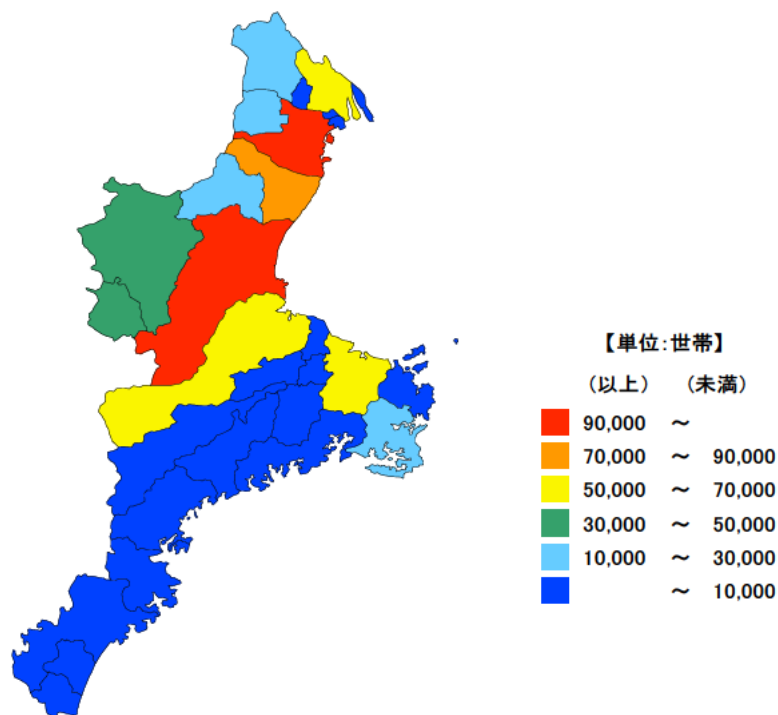


単位：世帯

市 町	世帯数	順位
四日市市	129,418	1
津市	115,410	2
鈴鹿市	78,496	3
松阪市	64,186	4
桑名市	54,384	5
伊勢市	51,222	6
伊賀市	33,948	7
名張市	30,885	8
志摩市	20,114	9
亀山市	19,973	10
いなべ市	17,366	11
菟野町	14,626	12
東員町	8,949	13
尾鷲市	8,548	14
熊野市	8,079	15
明和町	7,817	16
鳥羽市	7,703	17
紀北町	7,203	18
川越町	6,108	19
南伊勢町	5,379	20
玉城町	5,313	21
多気町	5,228	22
紀宝町	4,949	23
朝日町	3,924	24
御浜町	3,846	25
大台町	3,781	26
大紀町	3,655	27
度会町	2,630	28
木曽岬町	2,226	29
三重県	725,366	

● 世帯数

平成28年10月1日



国勢調査による平成27年の三重県の世帯数は720,292世帯で、平成22年から2.2%増加しています。

県内では、平成28年10月1日現在の推計で、四日市市、津市、鈴鹿市の順に世帯数が多く、上位6市で県全体の約68%を占めています。

【資料出所】

推移：総務省統計局「国勢調査」

平成28年三重県市町世帯数：三重県戦略企画部統計課「推計人口」

● 一般世帯の1世帯当たり人員

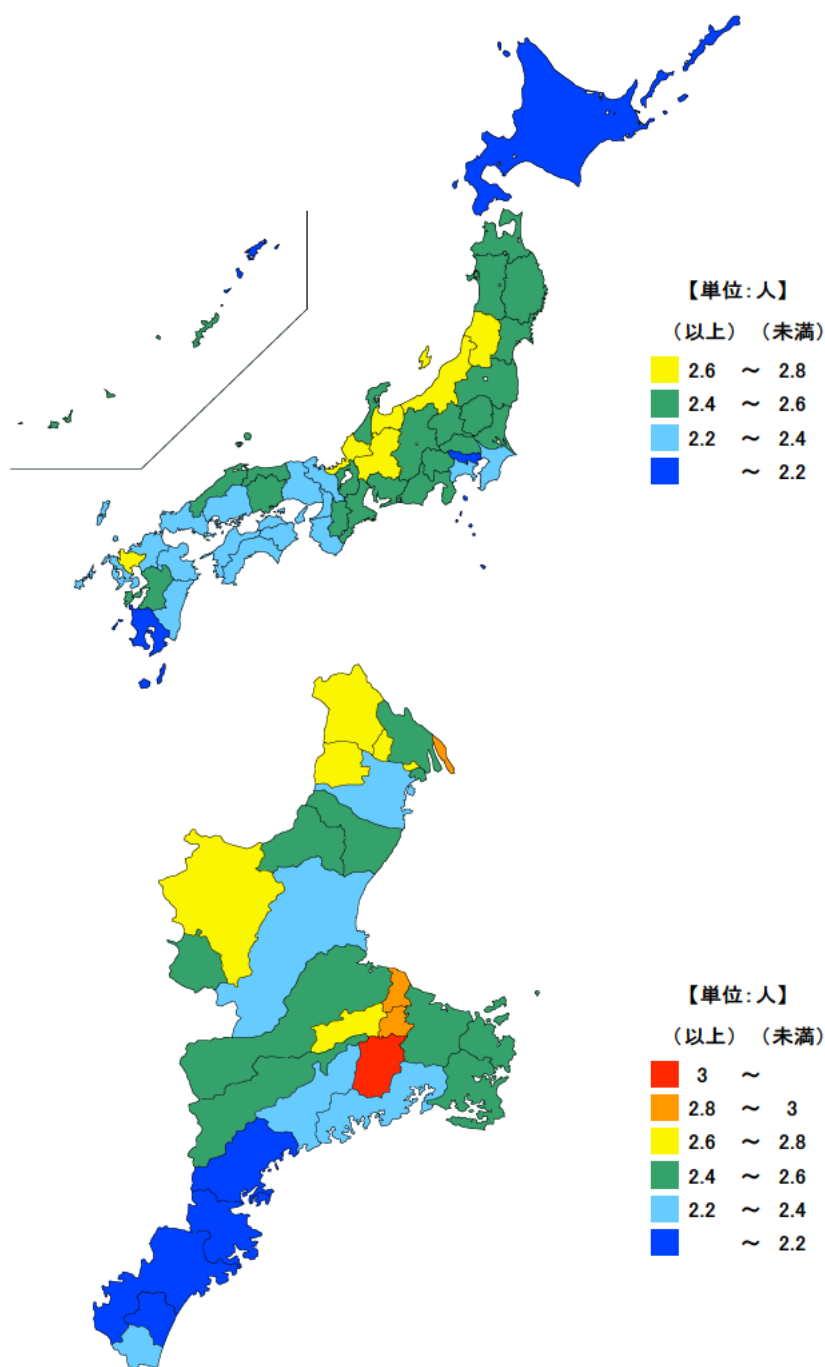
平成27年10月1日

単位：人

都道府県	値	順位
全 国	2.33	
山 形 県	2.78	1
福 井 県	2.75	2
佐 賀 県	2.67	3
富 山 県	2.66	4
新 潟 県	2.65	5
三 重 県	2.47	22
大 阪 府	2.22	43
高 知 県	2.20	44
鹿 児 島 県	2.20	45
北 海 道	2.13	46
東 京 都	1.99	47

単位：人

市 町	値	順位
度 会 町	3.08	1
玉 城 町	2.87	2
明 和 町	2.86	3
木 曾 岬 町	2.86	4
多 気 町	2.80	5
東 員 町	2.79	6
菰 野 町	2.73	7
朝 日 町	2.71	8
いなべ市	2.63	9
伊 賀 市	2.62	10
桑 名 市	2.58	11
名 張 市	2.53	12
松 阪 市	2.51	13
亀 山 市	2.49	14
鈴 鹿 市	2.49	15
伊 勢 市	2.46	16
志 摩 市	2.45	17
鳥 羽 市	2.44	18
大 台 町	2.43	19
川 越 町	2.42	20
四 日 市 市	2.39	21
津 市	2.38	22
大 紀 町	2.31	23
南 伊 勢 町	2.30	24
紀 宝 町	2.23	25
御 浜 町	2.19	26
紀 北 町	2.15	27
熊 野 市	2.05	28
尾 鷲 市	2.03	29



平成27年の三重県の一般世帯の1世帯当たり人員は2.47人で、全国22位となっています。

県内では度会町が3人を超えており、以下、玉城町、明和町の順に多くなっています。一方、尾鷲市、熊野市、紀北町等、東紀州地域の市町が少なくなっています。

【資料出所】

総務省統計局「国勢調査」

【算出方法】

一般世帯人員÷一般世帯数

【備考】

一般世帯とは、住居と生計を共にしている人々の集まり又は一戸を構えて住んでいる単身者などをいう。

● 高齢者のみの世帯割合

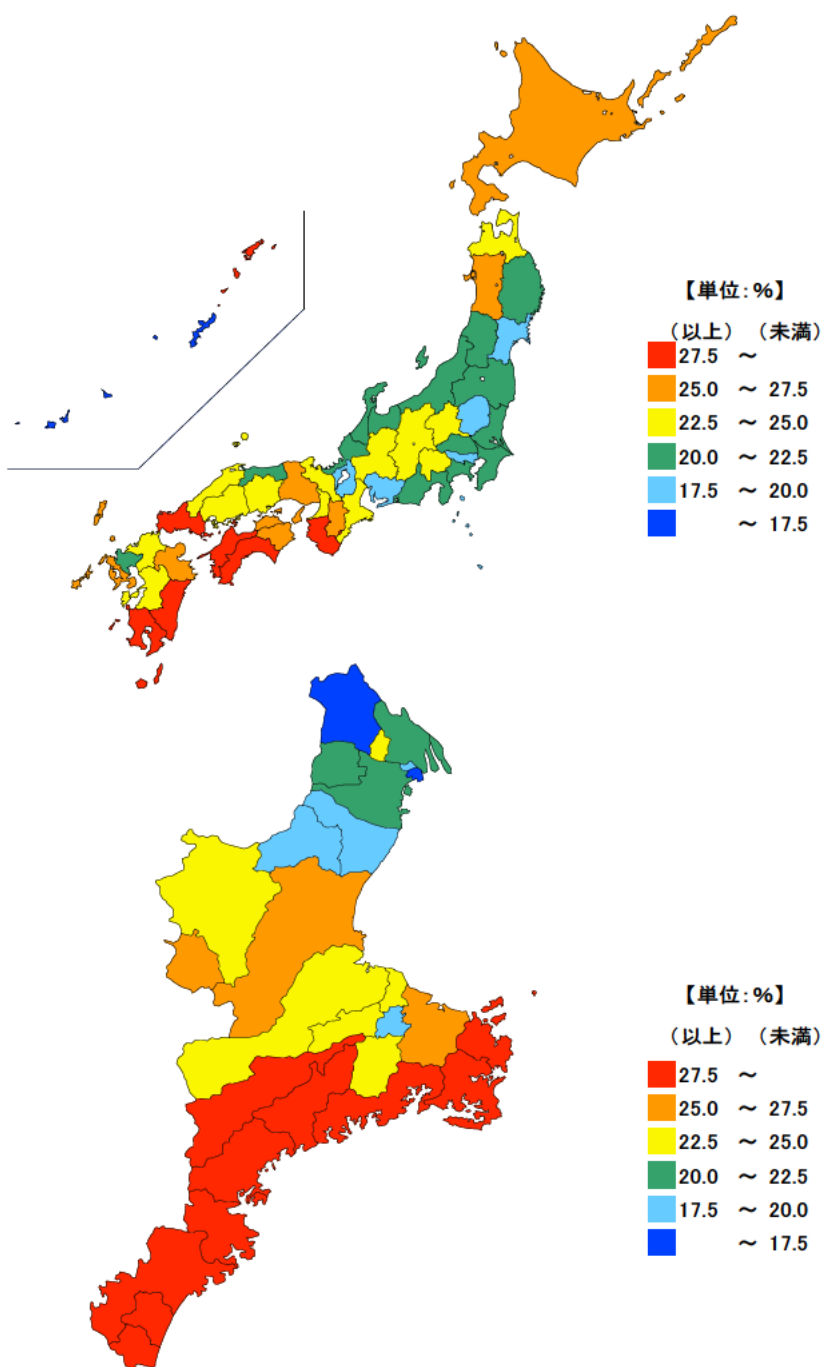
平成27年10月1日

単位：％

都道府県	値	順位
全 国	22.5	
高 知 県	29.6	1
山 口 県	29.6	2
和 歌 山 県	29.5	3
鹿 児 島 県	29.3	4
宮 崎 県	27.6	5
三 重 県	24.2	18
栃 木 県	19.8	43
滋 賀 県	19.7	44
東 京 都	19.2	45
宮 城 県	18.6	46
沖 縄 県	16.6	47

単位：％

市 町	値	順位
南伊勢町	45.4	1
熊 野 市	44.3	2
大 紀 町	42.3	3
尾 鷲 市	41.4	4
紀 北 町	40.7	5
御 浜 町	39.7	6
大 台 町	36.9	7
紀 宝 町	36.4	8
志 摩 市	31.6	9
鳥 羽 市	29.8	10
伊 勢 市	26.3	11
名 張 市	26.1	12
津 市	25.2	13
松 阪 市	24.6	14
伊 賀 市	24.4	15
東 員 町	23.7	16
多 気 町	22.9	17
明 和 町	22.8	18
度 会 町	22.5	19
桑 名 市	21.5	20
菰 野 町	21.3	21
木 曾 岬 町	21.3	22
四 日 市 市	21.2	23
亀 山 市	19.8	24
玉 城 町	19.6	25
鈴 鹿 市	19.5	26
朝 日 町	17.8	27
いなべ市	17.4	28
川 越 町	15.3	29



平成27年の三重県の高齢者のみの世帯割合は24.2%で、全国18位となっています。

県内では県南部地域で高くなっており、南伊勢町、熊野市等で40%を超えるなど、9市町で30%を超えています。一方、川越町、いなべ市等は低くなっています。

【資料出所】

総務省統計局「国勢調査」

【算出方法】

$$(65歳以上の高齢単身者世帯 + 高齢夫婦世帯) \div \text{一般世帯}$$

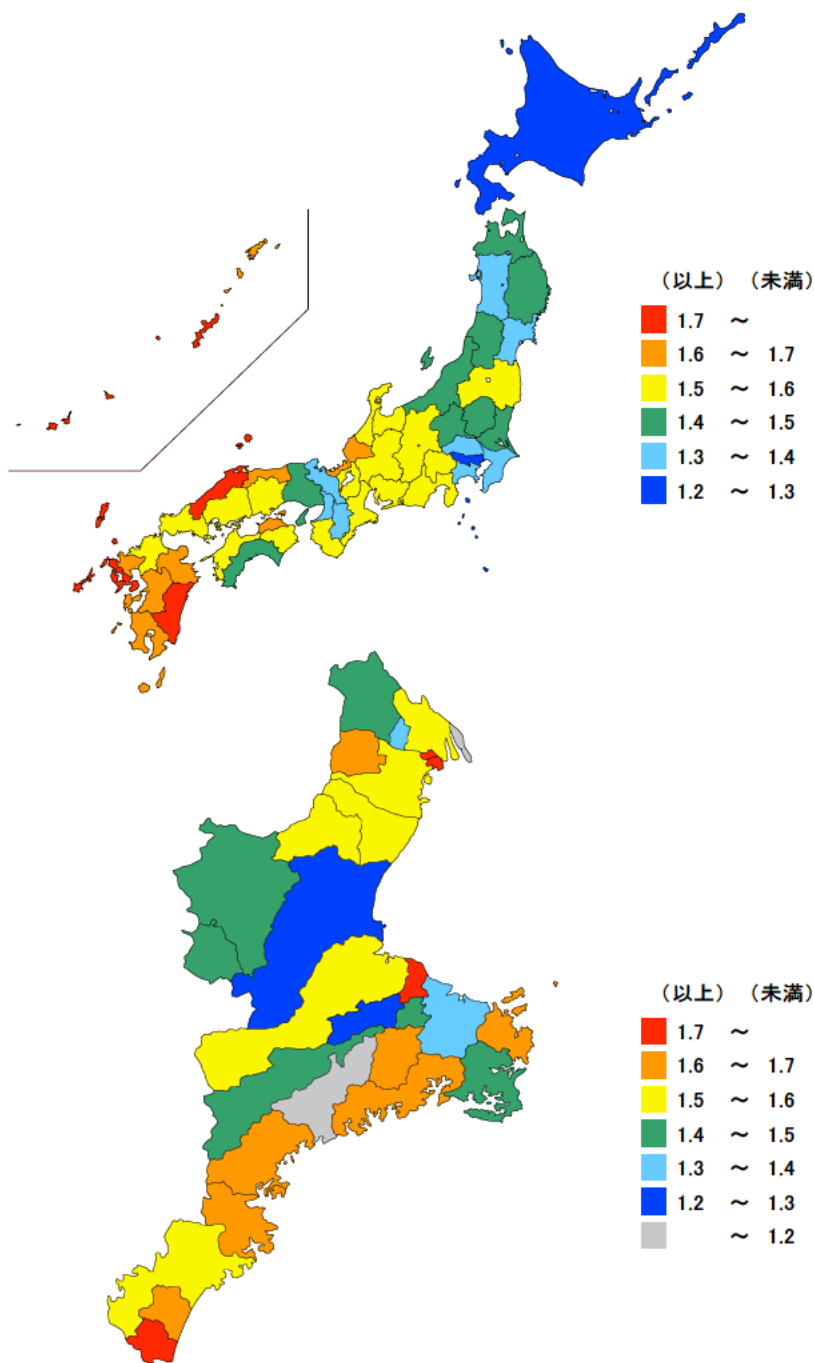
※高齢夫婦世帯：夫65歳以上妻60歳以上の夫婦1組のみの一般世帯

● 合計特殊出生率

平成28年

都道府県	値	順位
全 国	1.44	
沖縄県	1.95	1
島根県	1.75	2
長崎県	1.71	3
宮崎県	1.71	3
鹿児島県	1.68	5
三重県	1.51	23
千葉県	1.35	43
宮城県	1.34	44
京都府	1.34	44
北海道	1.29	46
東京都	1.24	47

市 町	値	順位
紀宝町	1.95	1
朝日町	1.92	2
川越町	1.74	3
明和町	1.71	4
南伊勢町	1.68	5
紀北町	1.68	5
御浜町	1.67	7
尾鷲市	1.64	8
鳥羽市	1.64	8
菟野町	1.60	10
度会町	1.60	10
鈴鹿市	1.58	12
桑名市	1.54	13
松阪市	1.52	14
四日市市	1.50	15
亀山市	1.50	15
熊野市	1.50	15
志摩市	1.46	18
いなべ市	1.44	19
名張市	1.43	20
伊賀市	1.43	20
大台町	1.42	22
玉城町	1.41	23
伊勢市	1.34	24
東員町	1.33	25
津 市	1.28	26
多気町	1.28	26
木曾岬町	1.16	28
大紀町	1.10	29



平成28年の三重県の合計特殊出生率は1.51で、全国順位は23位となっています。

県内では、紀宝町、朝日町などで高くなっています。一方、大紀町、木曾岬町等は低くなっています。

【資料出所】

全国・都道府県：厚生労働省「人口動態統計」

三重県市町：三重県健康福祉部「三重県の人口動態」

【備考】

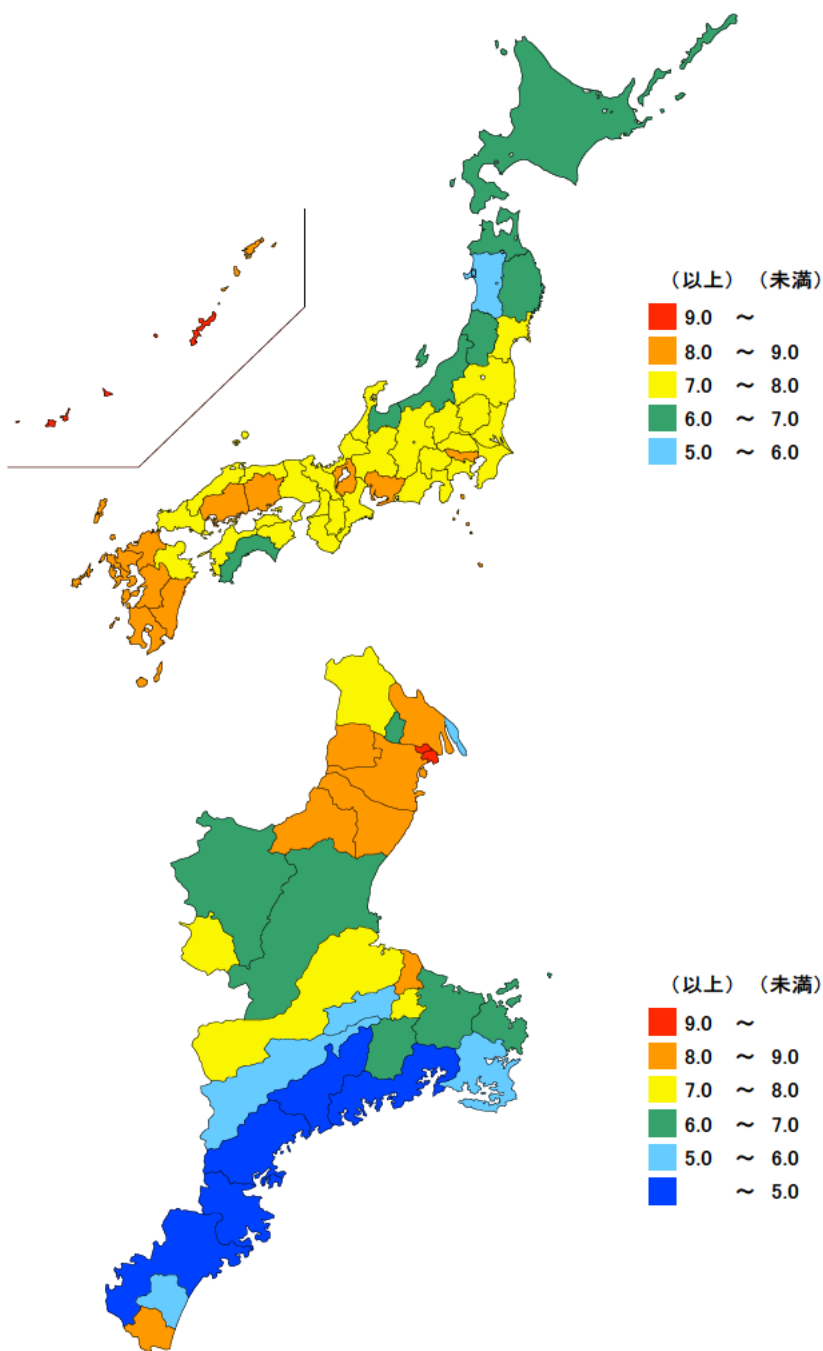
合計特殊出生率とは、15歳から49歳までの女性の年齢別出生率を合計したもので、1人の女性が仮にその年次の年齢別出生率で一生涯の間に生むとしたときの子どもの数に相当する。

● 出生率(人口千人当たり)

平成28年

都道府県	値	順位
全 国	7.8	
沖 縄 県	11.6	1
愛 知 県	8.8	2
福 岡 県	8.7	3
滋 賀 県	8.7	4
東 京 都	8.5	5
三 重 県	7.4	28
青 森 県	6.7	43
高 知 県	6.7	44
岩 手 県	6.6	45
北 海 道	6.6	46
秋 田 県	5.6	47

市 町	値	順位
川 越 町	11.4	1
朝 日 町	11.3	2
菟 野 町	8.2	3
桑 名 市	8.2	4
鈴 鹿 市	8.1	5
紀 宝 町	8.0	6
亀 山 市	8.0	7
明 和 町	8.0	8
四 日 市 市	8.0	9
松 阪 市 市	7.7	10
玉 城 町	7.4	11
いなべ市	7.4	12
名 張 市 市	7.2	13
度 会 町	6.8	14
東 員 町	6.7	15
伊 勢 市 市	6.6	16
津 市 市	6.6	17
伊 賀 市 市	6.6	18
鳥 羽 市 市	6.2	19
多 気 町	5.9	20
御 浜 町	5.6	21
木 曾 岬 町	5.2	22
大 台 町	5.2	23
志 摩 市 市	5.0	24
尾 鷲 市 市	4.8	25
熊 野 市 市	4.7	26
紀 北 町	4.6	27
南 伊 勢 町	3.4	28
大 紀 町	2.9	29



平成28年の三重県の出生率(人口千人当たり)は7.4で、全国順位は28位となっています。

県内では、川越町、朝日町、菟野町の順に高く、特に川越町と朝日町は11.0を超えています。一方、大紀町、南伊勢町等の5市町は5.0未満と低くなっています。

【資料出所】

全国・都道府県：厚生労働省「人口動態統計」

三重県市町：三重県健康福祉部「三重県の人口動態」

【算出方法】

全国・都道府県：出生数÷日本人人口×1,000

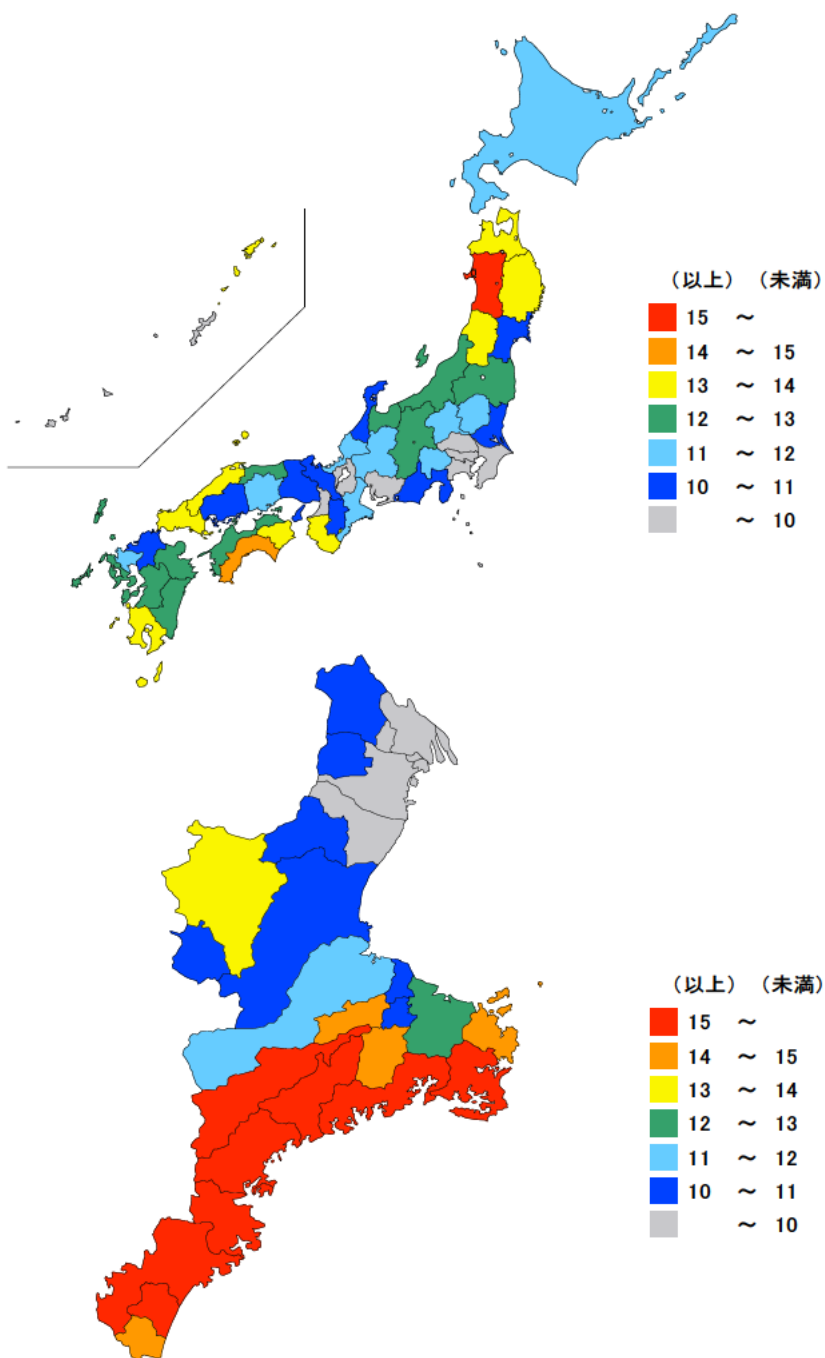
三重県市町：出生数÷総人口×1,000

● 死亡率(人口千人当たり)

平成28年

都道府県	値	順位
全 国	10.5	
秋 田 県	15.1	1
高 知 県	14.4	2
島 根 県	14.0	3
山 形 県	13.7	4
岩 手 県	13.4	5
三 重 県	11.2	29
愛 知 県	8.9	43
埼 玉 県	8.9	44
神 奈 川 県	8.6	45
東 京 都	8.6	46
沖 縄 県	8.2	47

市 町	値	順位
尾 鷲 市	19.5	1
南伊勢町	19.5	2
紀 北 町	17.5	3
大 紀 町	17.5	4
熊 野 市	17.4	5
大 台 町	17.0	6
志 摩 市	16.4	7
御 浜 町	16.2	8
多 気 町	14.6	9
鳥 羽 市	14.3	10
度 会 町	14.3	11
紀 宝 町	14.0	12
伊 賀 市	13.8	13
伊 勢 市	12.1	14
松 阪 市	11.5	15
玉 城 町	10.7	16
いなべ市	10.6	17
名 張 市	10.4	18
亀 山 市	10.4	19
菟 野 町	10.2	20
津 市	10.2	21
明 和 町	10.1	22
東 員 町	9.7	23
四 日 市 市	9.6	24
桑 名 市	9.5	25
鈴 鹿 市	8.8	26
木 曾 岬 町	8.7	27
川 越 町	7.1	28
朝 日 町	6.6	29



平成28年の三重県の死亡率(人口千人当たり)は11.2で、全国順位は29位となっています。

県内では、尾鷲市、南伊勢町、紀北町の順に高く、一方、朝日町、川越町、木曾岬町等は低くなっています。

【資料出所】

全国・都道府県：厚生労働省「人口動態統計」

三重県市町：三重県健康福祉部「三重県の人口動態」

【算出方法】

全国・都道府県：死亡数÷日本人人口×1,000

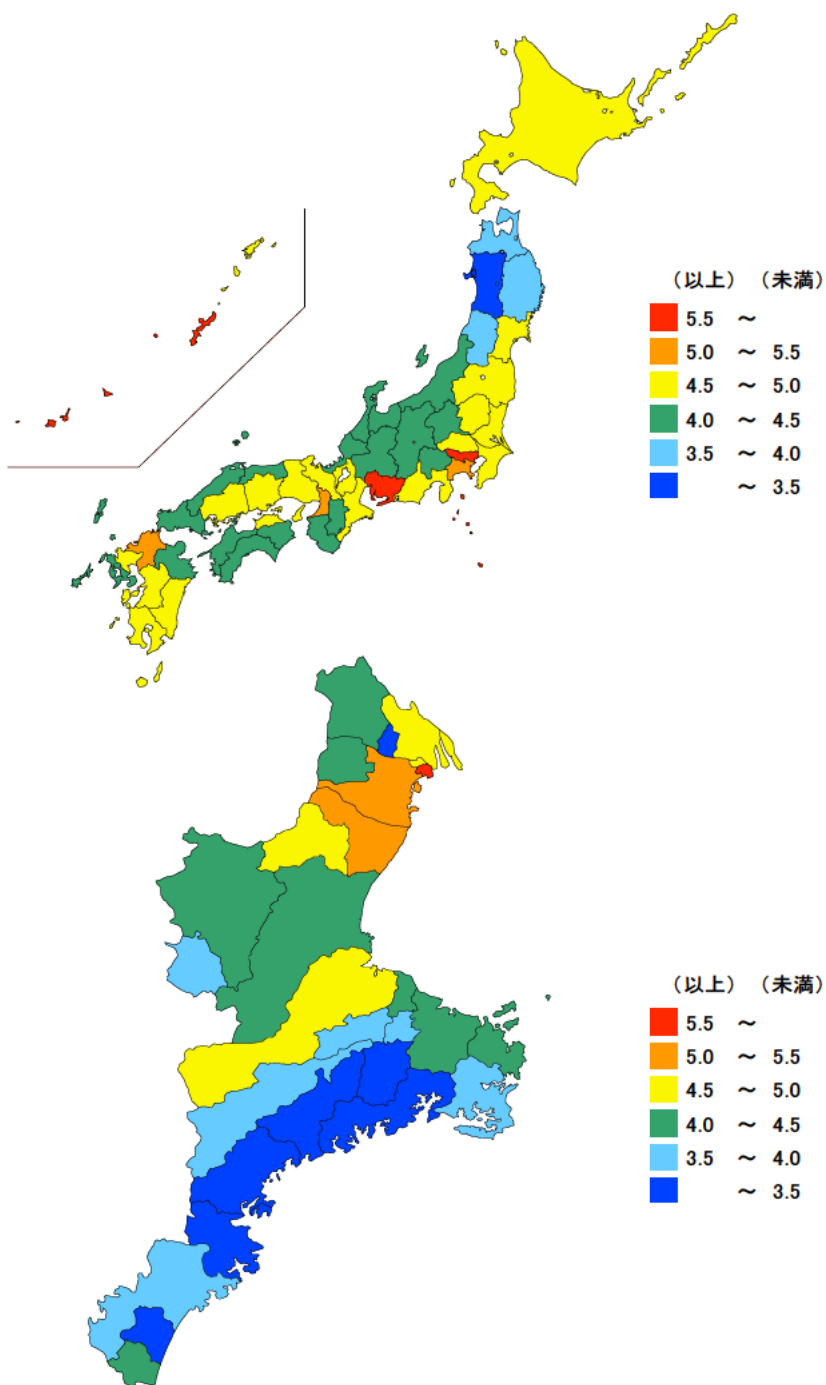
三重県市町：死亡数÷総人口×1,000

● 婚姻率(人口千人当たり)

平成28年

都道府県	値	順位
全 国	5.0	
東 京 都	6.5	1
沖 縄 県	5.9	2
愛 知 県	5.6	3
大 阪 府	5.3	4
福 岡 県	5.3	5
三 重 県	4.6	21
島 根 県	4.0	43
青 森 県	4.0	44
山 形 県	3.9	45
岩 手 県	3.9	46
秋 田 県	3.5	47

市 町	値	順位
川 越 町	7.2	1
鈴 鹿 市	5.2	2
四 日 市 市	5.2	3
朝 日 町	4.8	4
亀 山 市	4.8	5
桑 名 市	4.6	6
木 曾 岬 町	4.6	7
松 阪 市	4.6	8
津 市	4.4	9
伊 勢 市	4.3	10
菰 野 町	4.3	11
紀 宝 町	4.2	12
いなべ市	4.2	13
伊 賀 市	4.2	14
明 和 町	4.1	15
鳥 羽 市	4.1	16
玉 城 町	4.0	17
名 張 市	3.9	18
志 摩 市	3.9	19
多 気 町	3.7	20
大 台 町	3.6	21
熊 野 市	3.6	22
南 伊 勢 町	3.5	23
尾 鷲 市	3.4	24
東 員 町	3.3	25
御 浜 町	3.2	26
度 会 町	3.2	27
大 紀 町	1.8	28
紀 北 町	1.8	29



平成28年の三重県の婚姻率(人口千人当たり)は4.6で、全国順位は21位となっています。

県内では、川越町、鈴鹿市、四日市市の順に高く、一方、紀北町、大紀町、度会町等は低くなっています。

【資料出所】

全国・都道府県：厚生労働省「人口動態統計」

三重県市町：三重県健康福祉部「三重県の人口動態」

【算出方法】

全国・都道府県：年間婚姻届出件数÷日本人人口×1,000

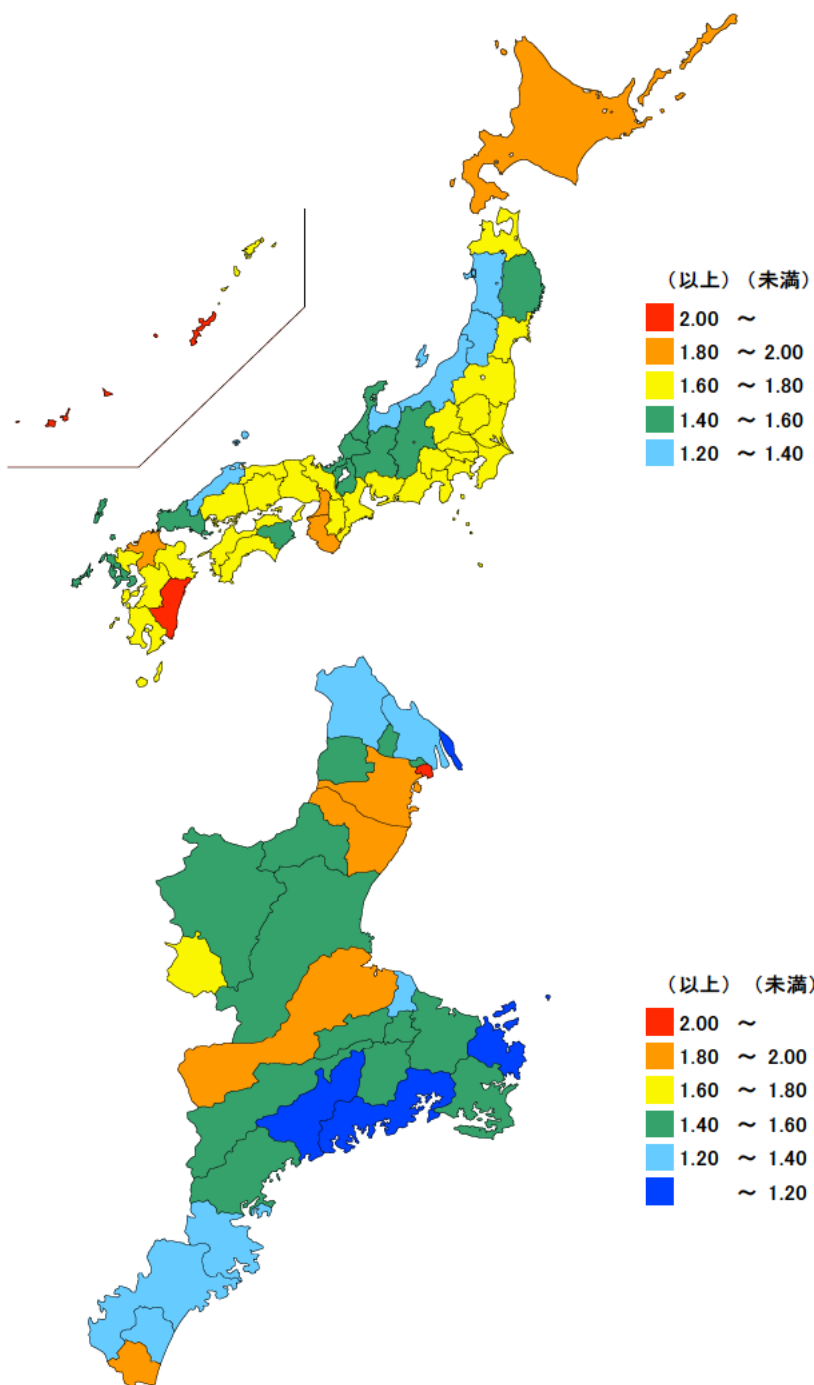
三重県市町：年間婚姻届出件数÷総人口×1,000

● 離婚率(人口千人当たり)

平成28年

都道府県	値	順位
全 国	1.73	
沖 縄 県	2.59	1
宮 崎 県	2.02	2
大 阪 府	1.99	3
北 海 道	1.97	4
福 岡 県	1.93	5
三 重 県	1.65	30
島 根 県	1.39	43
秋 田 県	1.38	44
山 形 県	1.37	45
新 潟 県	1.31	46
富 山 県	1.30	47

市 町	値	順位
川 越 町	2.70	1
鈴 鹿 市	1.92	2
松 阪 市	1.86	3
四 日 市 市	1.82	4
紀 宝 町	1.81	5
名 張 市	1.67	6
伊 賀 市	1.59	7
朝 日 町	1.59	8
亀 山 市	1.58	9
紀 北 町	1.51	10
津 市 市	1.50	11
伊 勢 市 市	1.50	12
多 気 町	1.49	13
玉 城 町	1.49	14
大 台 町	1.49	15
度 会 町	1.46	16
東 員 町	1.46	17
志 摩 市	1.45	18
菰 野 町	1.44	19
桑 名 市 市	1.39	20
熊 野 市 市	1.35	21
明 和 町	1.33	22
いなべ市	1.29	23
御 浜 町	1.28	24
尾 鷲 市 市	1.25	25
南伊勢町	0.80	26
木曾岬町	0.79	27
鳥 羽 市 市	0.79	28
大 紀 町	0.69	29



平成28年の三重県の離婚率(人口千人当たり)は1.65で、全国順位は30位となっています。

県内では、川越町、鈴鹿市、松阪市の順に高く、一方、大紀町、鳥羽市、木曾岬町等は低くなっています。

【資料出所】

全国・都道府県：厚生労働省「人口動態統計」

三重県市町：三重県健康福祉部「三重県の人口動態」

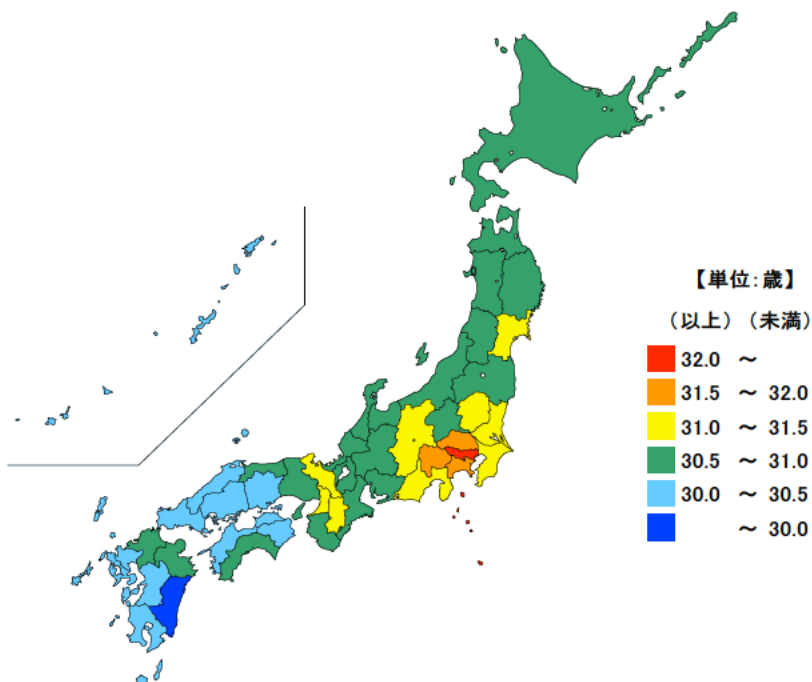
【算出方法】

全国・都道府県：年間離婚届出件数÷日本人人口×1,000

三重県市町：年間離婚届出件数÷総人口×1,000

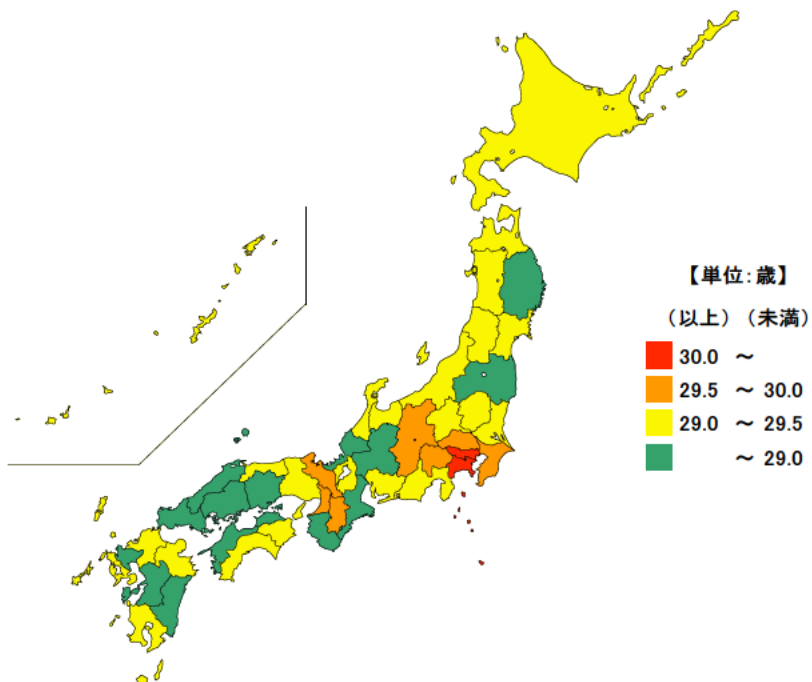
夫 単位：歳

都道府県	年齢	順位
全 国	31.1	
東京都	32.3	1
神奈川県	31.9	2
埼玉県	31.5	3
山梨県	31.5	3
千葉県	31.4	5
三重県	30.7	24
佐賀県	30.2	43
長崎県	30.2	43
熊本県	30.2	43
山口県	30.1	46
宮崎県	29.9	47



妻 単位：歳

都道府県	年齢	順位
全 国	29.4	
東京都	30.5	1
神奈川県	30.0	2
埼玉県	29.6	3
千葉県	29.6	3
山梨県	29.6	3
京都府	29.6	3
岩手県	28.8	38
岐阜県	28.8	38
三重県	28.8	38
岡山県	28.8	38
佐賀県	28.8	38
熊本県	28.8	38
福島県	28.7	44
島根県	28.7	44
宮崎県	28.7	44
山口県	28.6	47



平成28年の三重県の初婚の夫及び妻の平均婚姻年齢は、夫が30.7歳、妻が28.8歳で、年齢の高い方からの全国順位は夫が24位、妻が38位となっています。

全国的には夫、妻ともに初婚年齢が高い都道府県は、同じような傾向にあります。

【資料出所】

厚生労働省「人口動態統計」

【備考】

結婚式をあげたときと同居を始めたときのうち早いほうの年齢による。

● 未婚率(25歳～39歳)〔男〕

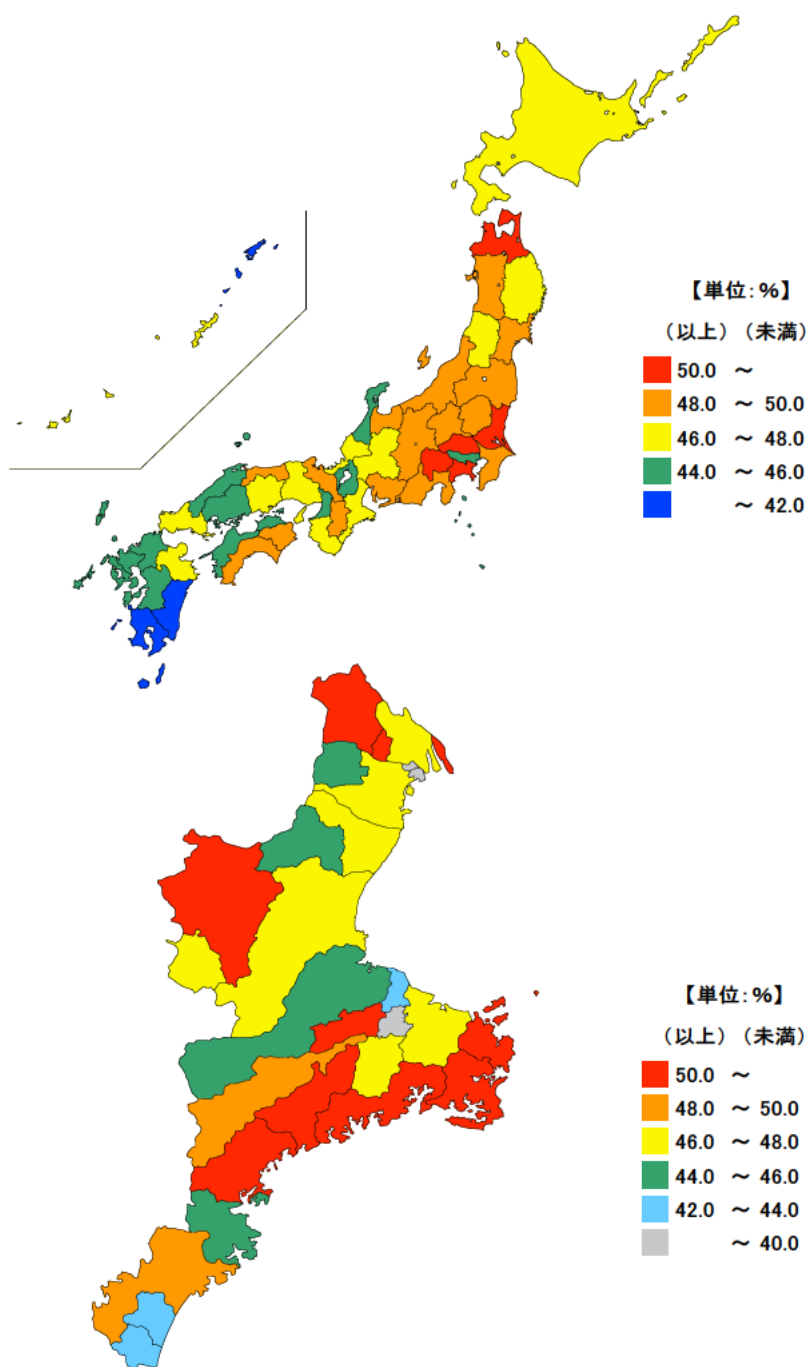
平成27年10月1日

単位：％

都道府県	未婚率	順位
全 国	47.4	
山 梨 県	51.0	1
茨 城 県	50.5	2
青 森 県	50.3	3
埼 玉 県	50.1	4
神 奈 川 県	50.0	5
三 重 県	47.3	28
福 岡 県	44.8	43
熊 本 県	44.8	44
大 阪 府	44.3	45
鹿 児 島 県	41.9	46
宮 崎 県	41.8	47

単位：％

市 町	未婚率	順位
南伊勢町	60.8	1
木曾岬町	58.4	2
いなべ市	55.4	3
鳥 羽 市	53.6	4
大 紀 町	52.8	5
志 摩 市	51.6	6
紀 北 町	51.1	7
伊 賀 市	51.1	8
東 員 町	50.8	9
多 気 町	50.7	10
大 台 町	48.6	11
熊 野 市	48.5	12
四 日 市 市	47.8	13
度 会 町	47.5	14
伊 勢 市 市	47.4	15
津 市 市	47.4	16
鈴 鹿 市 市	46.5	17
桑 名 市 市	46.5	18
名 張 市 市	46.0	19
尾 鷲 市 市	45.7	20
松 阪 市 市	45.5	21
亀 山 市 市	44.4	22
菰 野 町	44.2	23
明 和 町	43.3	24
紀 宝 町	42.7	25
御 浜 町	42.5	26
玉 城 町	39.8	27
川 越 町	38.7	28
朝 日 町	29.2	29



平成27年10月1日現在の三重県の25～39歳の男の未婚率は47.3%で、全国順位は28位となっています。

県内では、朝日町が29.2%で最も低いのをはじめ、3町が40%以下となっています。一方、南伊勢町、木曾岬町、いなべ市等10市町は50%を上回っています。

【資料出所】

総務省統計局「国勢調査」

【算出方法】

$$\text{未婚人口(25～39歳)[男]} \div \text{人口(25～39歳)[男]} \times 100$$

● 未婚率(25歳～39歳)〔女〕

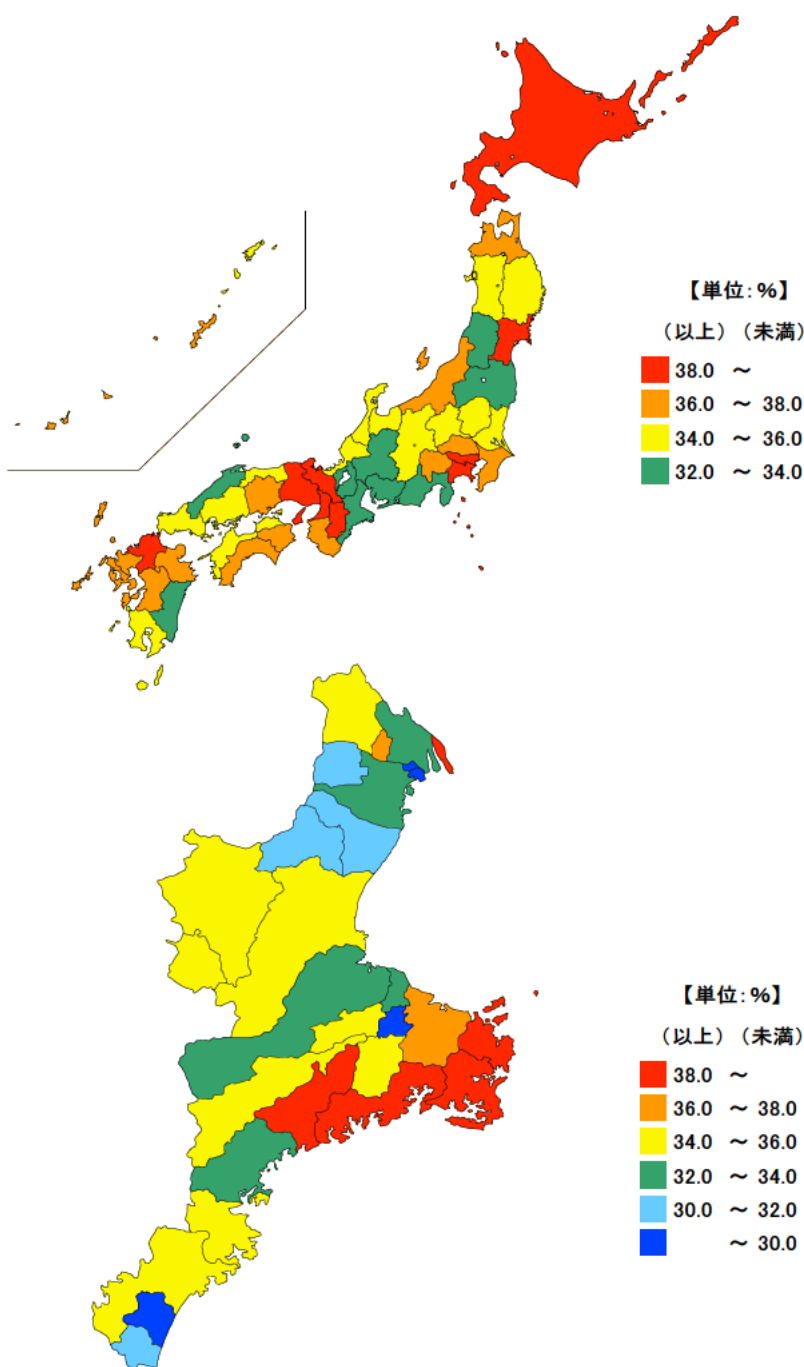
平成27年10月1日

単位：％

都道府県	未婚率	順位
全 国	37.0	
京 都 府	41.4	1
奈 良 県	41.1	2
東 京 都	39.2	3
福 岡 県	38.8	4
北 海 道	38.4	5
三 重 県	34.0	40
静 岡 県	33.8	43
山 形 県	33.6	44
滋 賀 県	33.5	45
宮 崎 県	33.4	46
島 根 県	33.3	47

単位：％

市 町	未婚率	順位
木曾岬町	47.0	1
南伊勢町	42.4	2
鳥羽市	41.2	3
大紀町	40.2	4
志摩市	39.5	5
伊勢市	37.4	6
東員町	37.3	7
いなべ市	35.5	8
津市	35.2	9
熊野市	35.2	10
名張市	34.9	11
尾鷲市	34.8	12
度会町	34.5	13
大台町	34.3	14
多気町	34.2	15
伊賀市	34.2	16
桑名市	33.8	17
松阪市	33.7	18
四日市市	33.5	19
紀北町	33.3	20
明和町	32.2	21
鈴鹿市	31.8	22
紀宝町	31.0	23
亀山市	30.4	24
菟野町	30.0	25
御浜町	29.1	26
川越町	28.6	27
玉城町	27.5	28
朝日町	20.3	29



平成27年10月1日現在の三重県の25～39歳の女の未婚率は34.0%で、全国順位は40位となっています。
県内では、7市町が全国平均を上回っています。また、最も低いのは朝日町で、20.3%となっています。

【資料出所】

総務省統計局「国勢調査」

【算出方法】

未婚人口(25～39歳)〔女〕÷人口(25～39歳)〔女〕×100