

東紀州区域の医療の現状について

1 患者受療動向

各構想区域 各種医療の自己完結率(H27年度)

(%)

構想区域	悪性腫瘍患者 (主傷病)		脳血管障害患者 (全体) (主傷病)		急性心筋梗塞患者 (主病名)		糖尿病患者 (主傷病)	
	入院	外来	入院	外来	入院	外来	入院	外来
桑員	46.8	46.9	81.5	83.4	88.5	88.2	93.4	87.4
三泗	82.8	83.5	80.6	92.8	100.0	97.2	94.6	94.6
鈴亀	69.1	72.0	74.7	85.9	100.0	92.2	81.8	89.3
津	88.9	86.1	93.2	91.1	100.0	90.2	93.0	92.2
伊賀	51.2	58.6	71.6	89.8	77.4	98.2	89.8	90.1
松阪	84.0	84.6	73.8	93.3	100.0	97.8	82.5	91.8
伊勢 志摩	88.1	89.7	74.2	86.9	100.0	99.1	66.9	93.3
東紀州	36.8	47.4	67.1	81.1	—	50.3	67.5	86.7

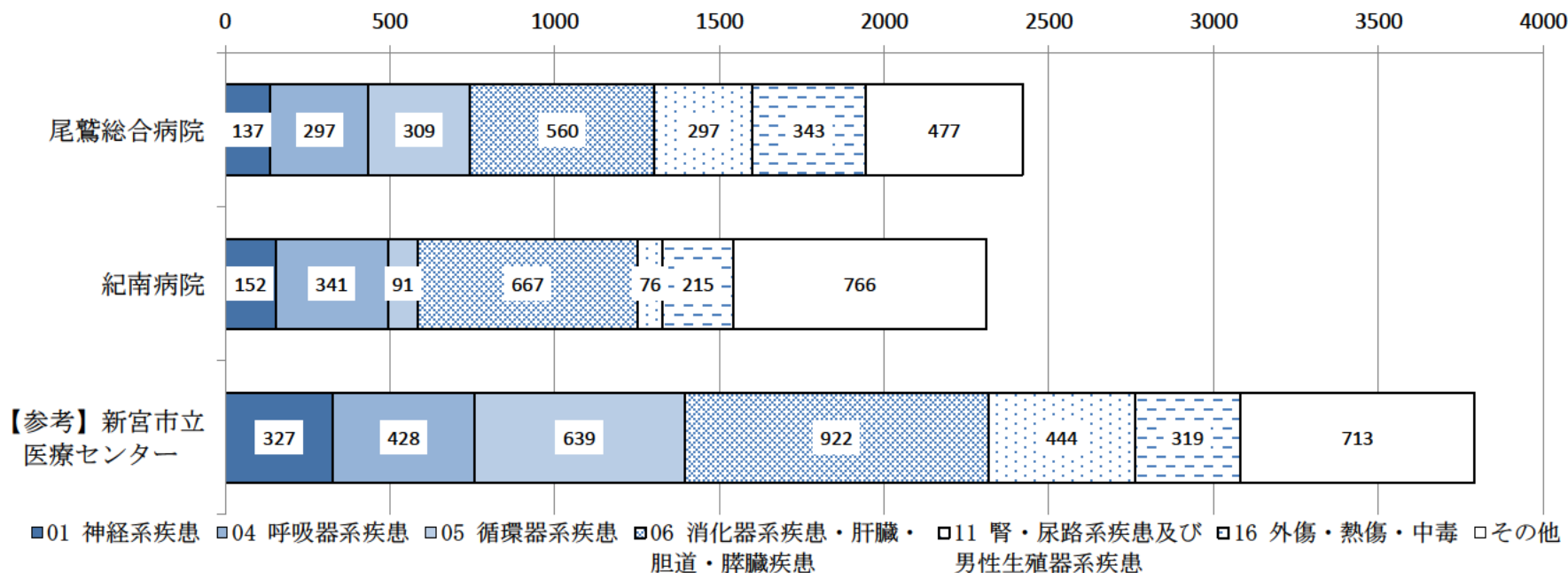
※国民健康保険、退職国保、後期高齢者医療制度のレセプト件数をもとに作成。

※網掛けは自己完結率90%以上。

2 基幹病院の機能

(1) 医療機関別 主な診断群分類別退院件数(H27年度)

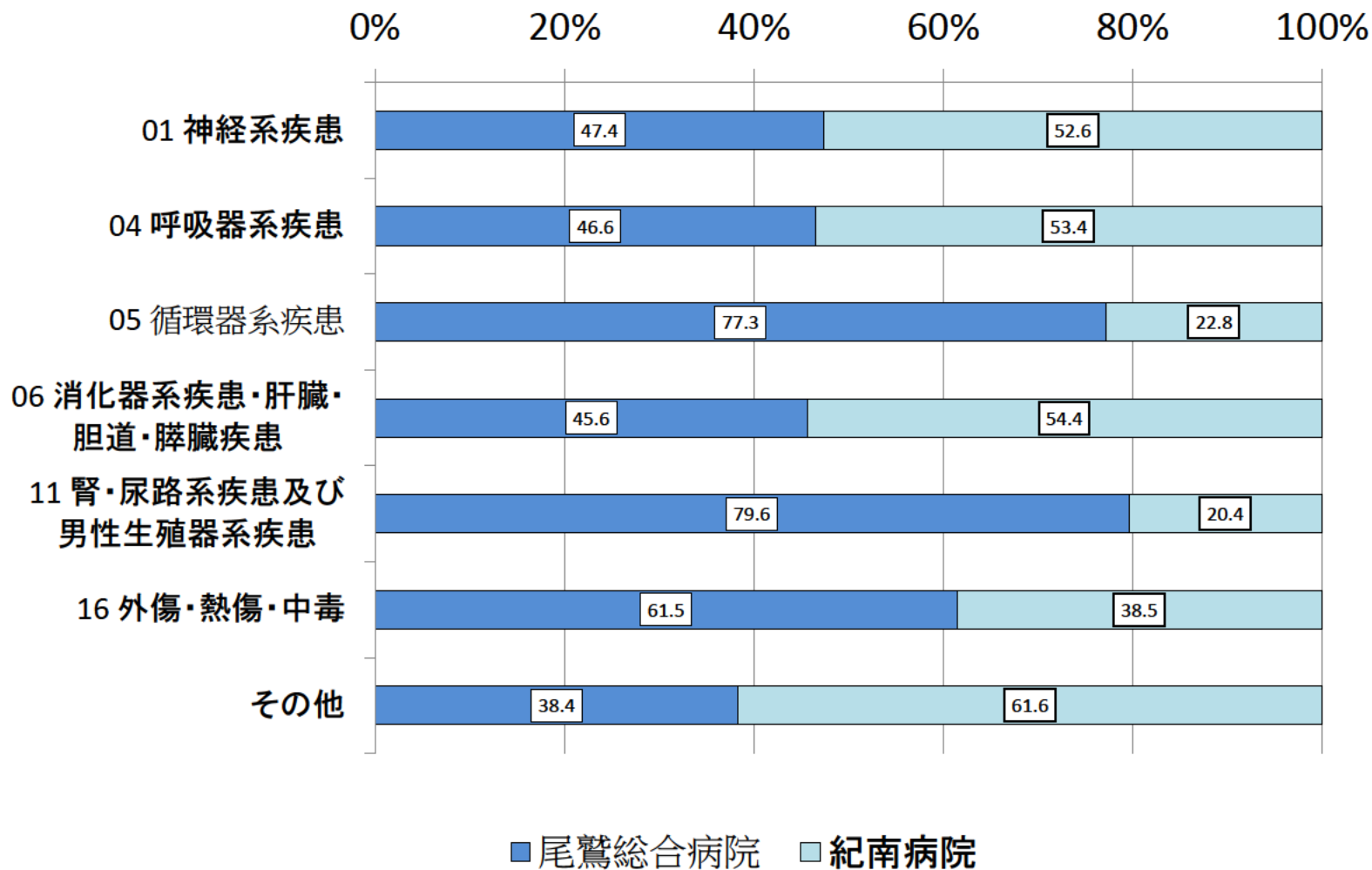
(件)



医療機関	01 神経系疾患	04 呼吸器系疾患	05 循環器系疾患	06 消化器系疾患・肝臓・胆道・膵臓疾患	11 腎・尿路系疾患及び男性生殖器系疾患	16 外傷・熱傷・中毒	その他	計
尾鷲総合病院	137	297	309	560	297	343	477	2,420
紀南病院	152	341	91	667	76	215	766	2,308
計	289	638	400	1,227	373	558	1,243	4,728
【参考】新宮市立医療センター	327	428	639	922	444	319	713	3,792

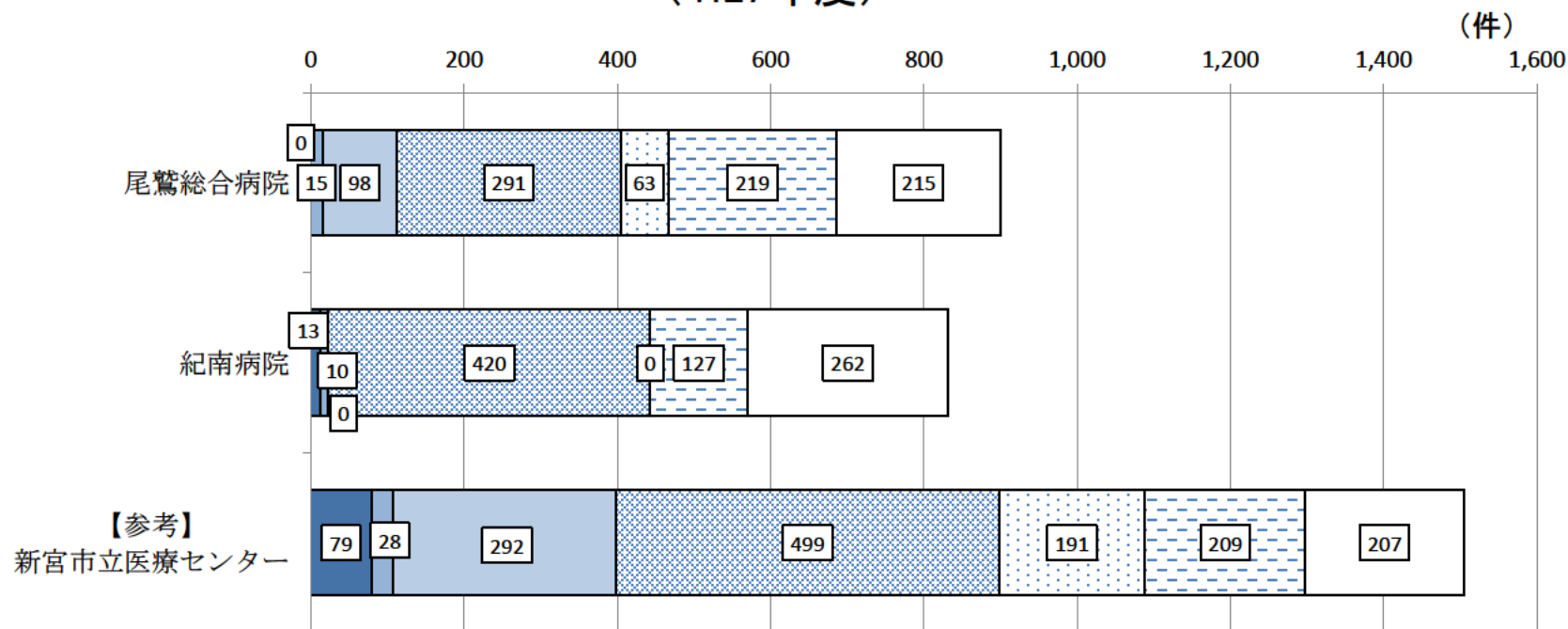
(2) 主な診断群分類別 医療機関別退院件数割合 (H27年度)

(%)



出典：中央社会保険医療協議会診療報酬調査専門組織（DPC評価分科会）

(3) 医療機関別 主な診断群分類別退院件数(手術あり) (H27年度)



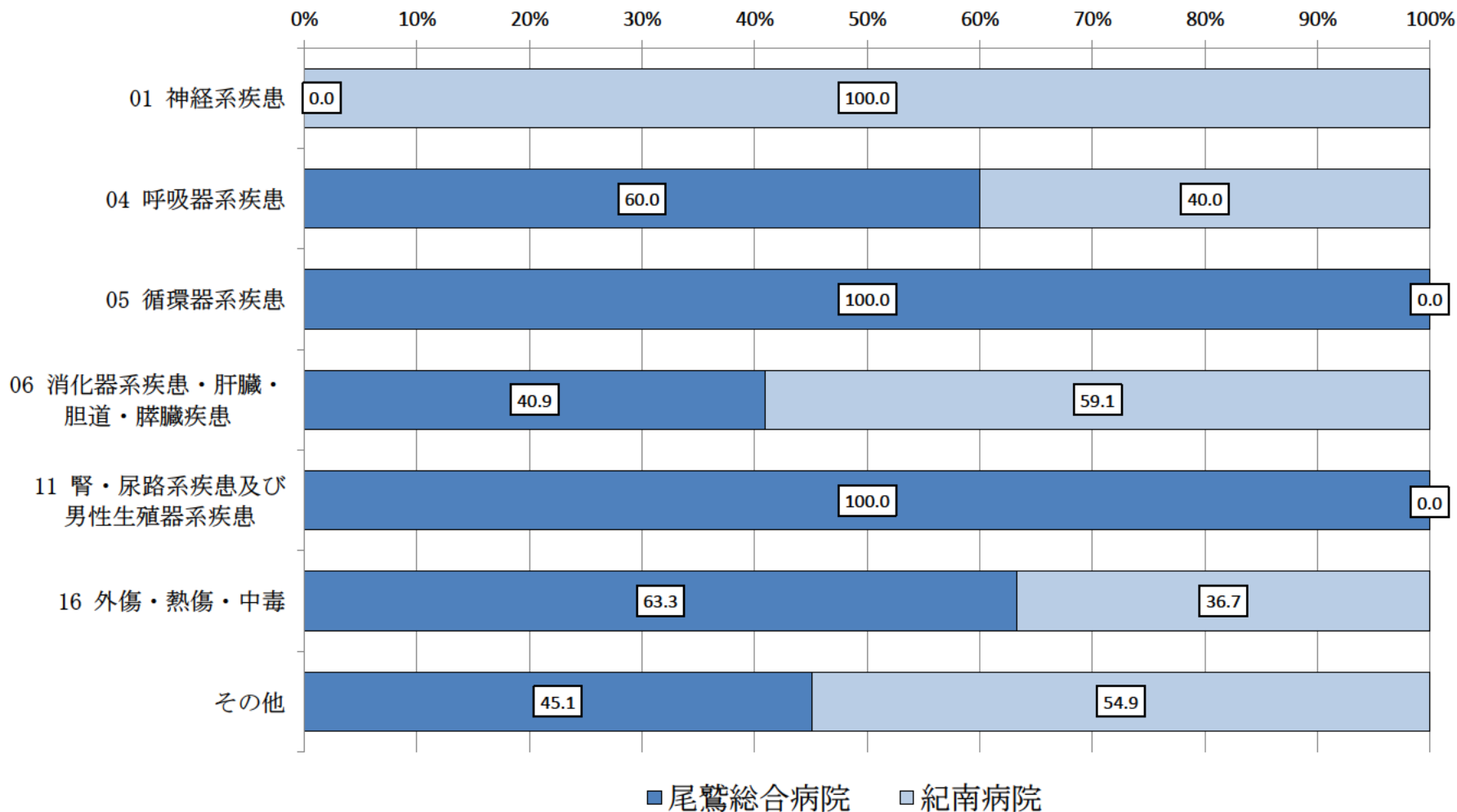
■01 神経系疾患 ■04 呼吸器系疾患 ■05 循環器系疾患 ■06 消化器系疾患・肝臓・胆道・膵臓疾患 ■11 腎・尿路系疾患及び男性生殖器系疾患 ■16 外傷・熱傷・中毒 □その他

	01 神経系疾患	04 呼吸器系疾患	05 循環器系疾患	06 消化器系疾患・肝臓・胆道・膵臓疾患	11 腎・尿路系疾患及び男性生殖器系疾患	16 外傷・熱傷・中毒	その他	計
尾鷲総合病院	0	15	98	291	63	219	215	901
紀南病院	13	10	0	420	0	127	262	832
計	13	25	98	711	63	346	477	1733
【参考】新宮市立医療センター	79	28	292	499	191	209	207	1505

出典：中央社会保険医療協議会診療報酬調査専門組織（DPC評価分科会）

(4) 診断群分類別 医療機関別退院件数割合(手術あり) (H27年度)

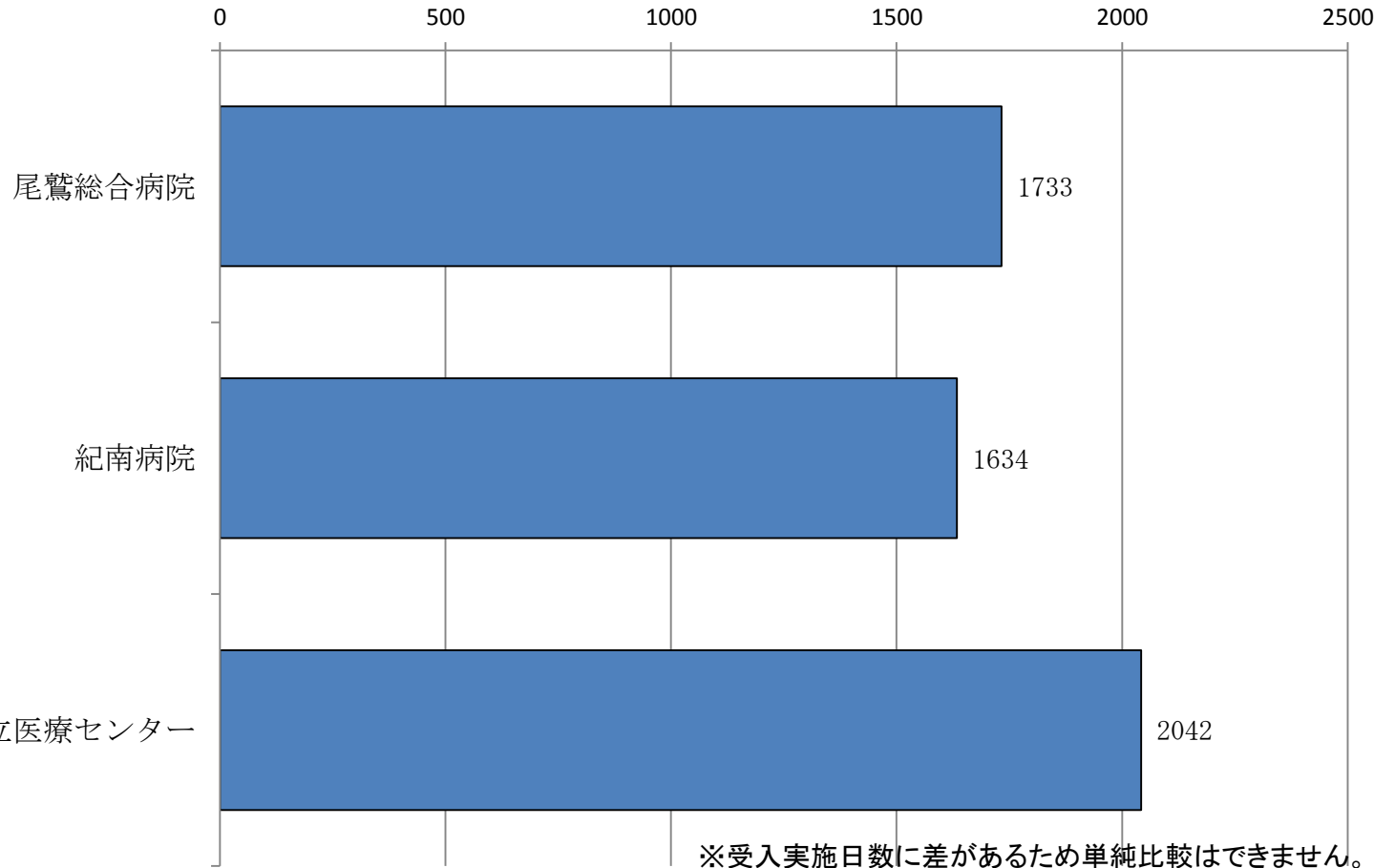
(%)



3 救急医療の状況

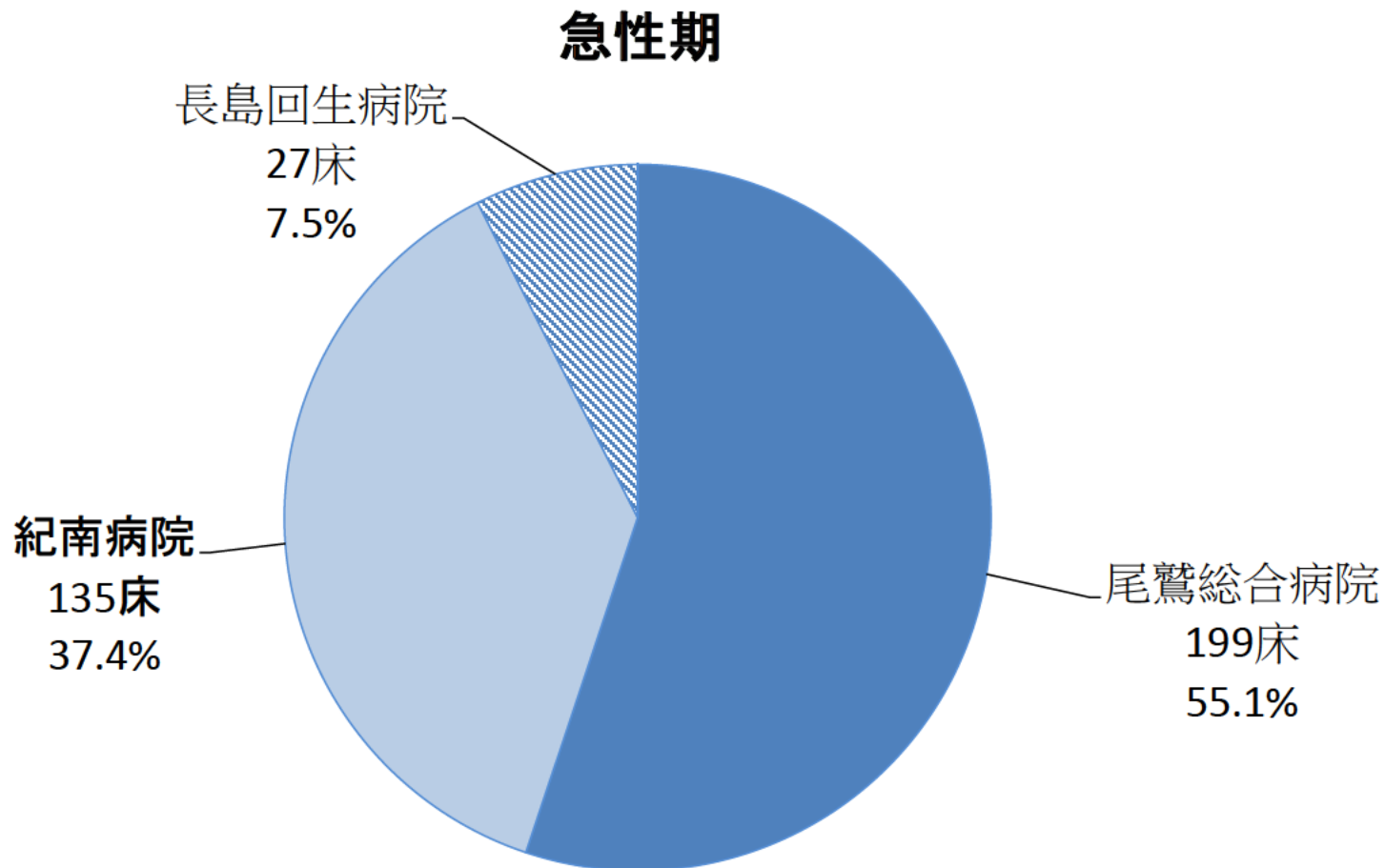
医療機関別 救急車等の受入件数
(H27年7月～H28年6月)

(件)



出典：2016年度病床機能報告

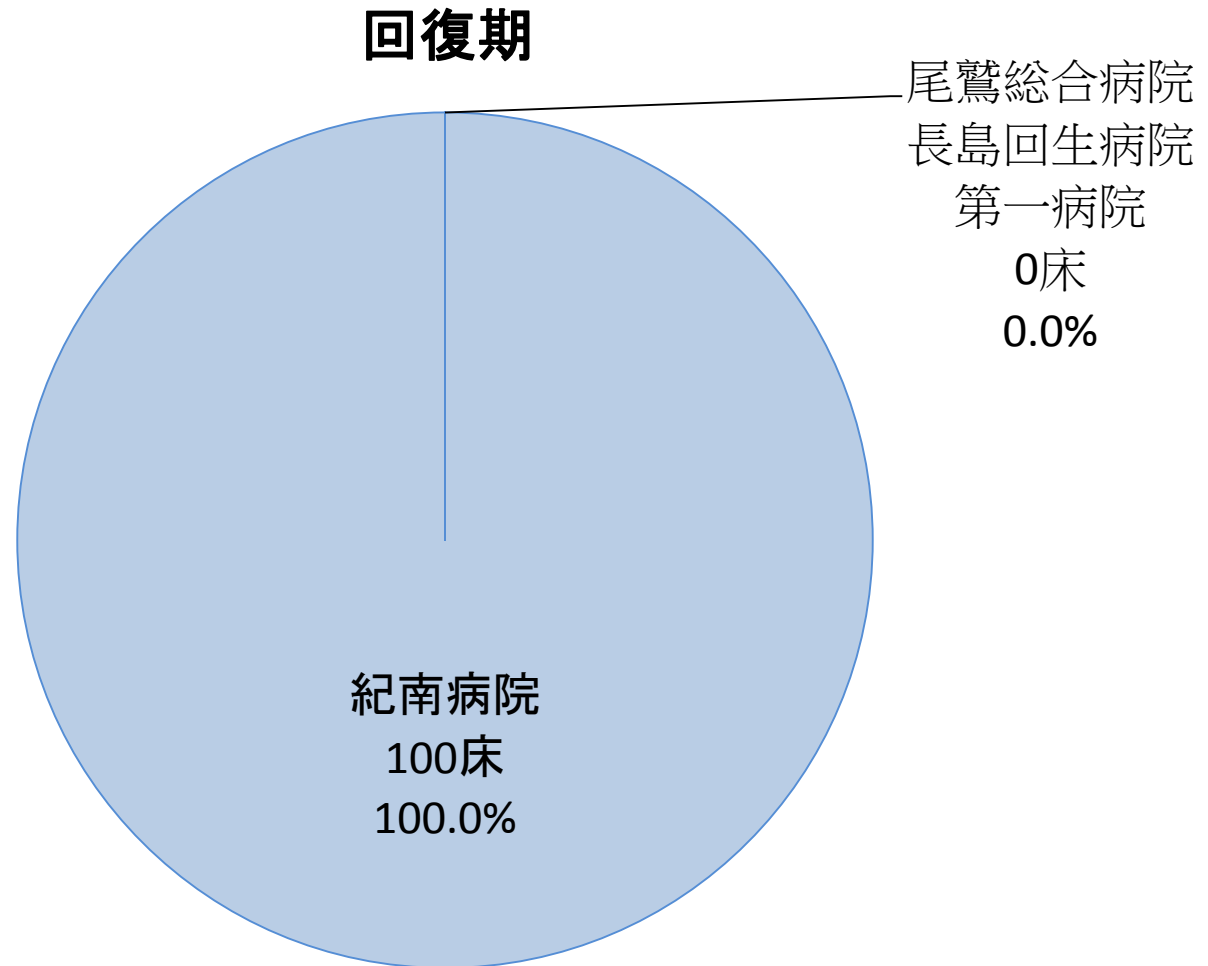
4-1 区域内の急性期病床の構成



※病院のみ

出典：2016年度病床機能報告

4-2 区域内の回復期病床の構成

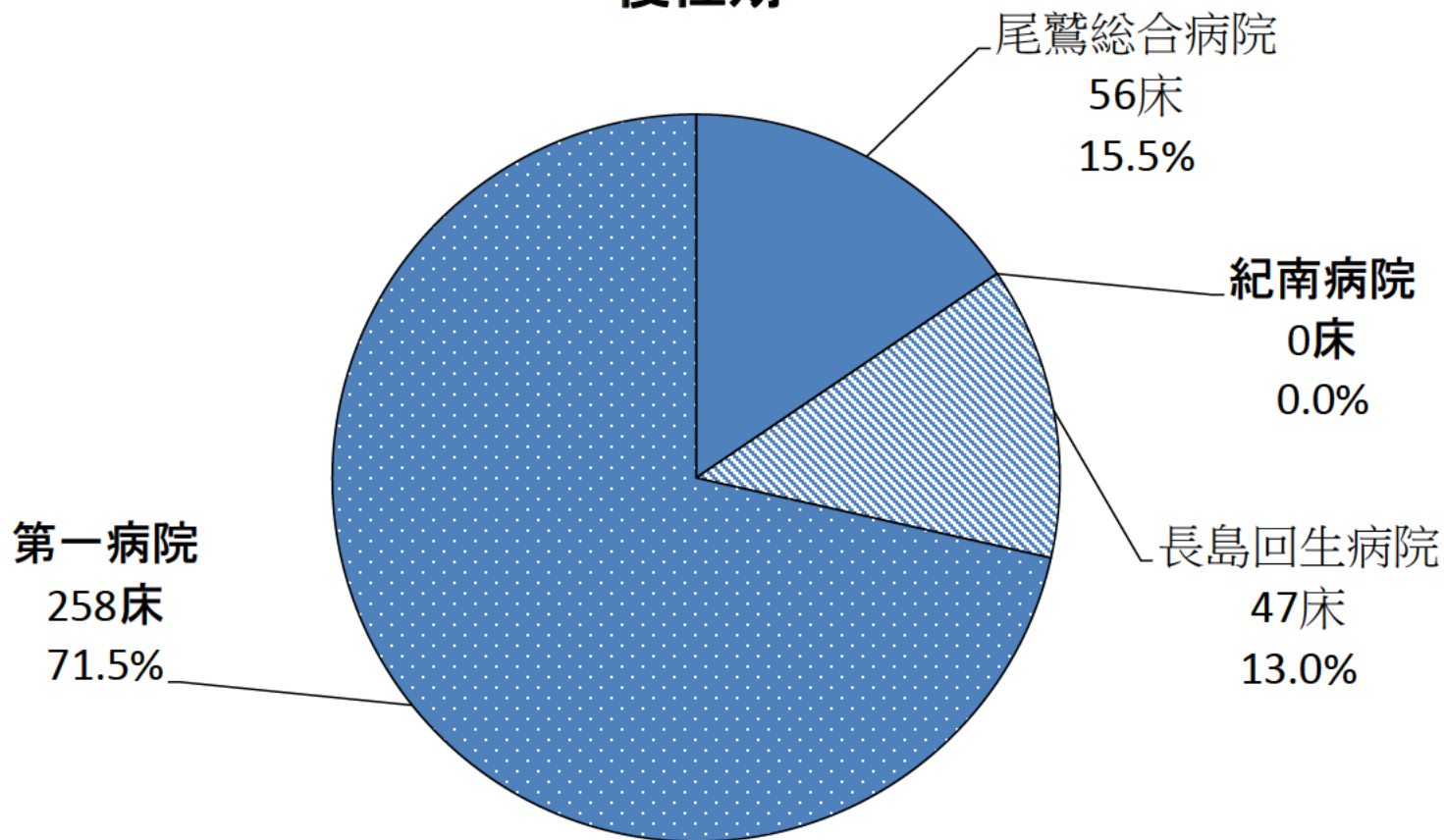


※病院のみ

出典：2016年度病床機能報告

4-3 区域内の慢性期病床の構成

慢性期

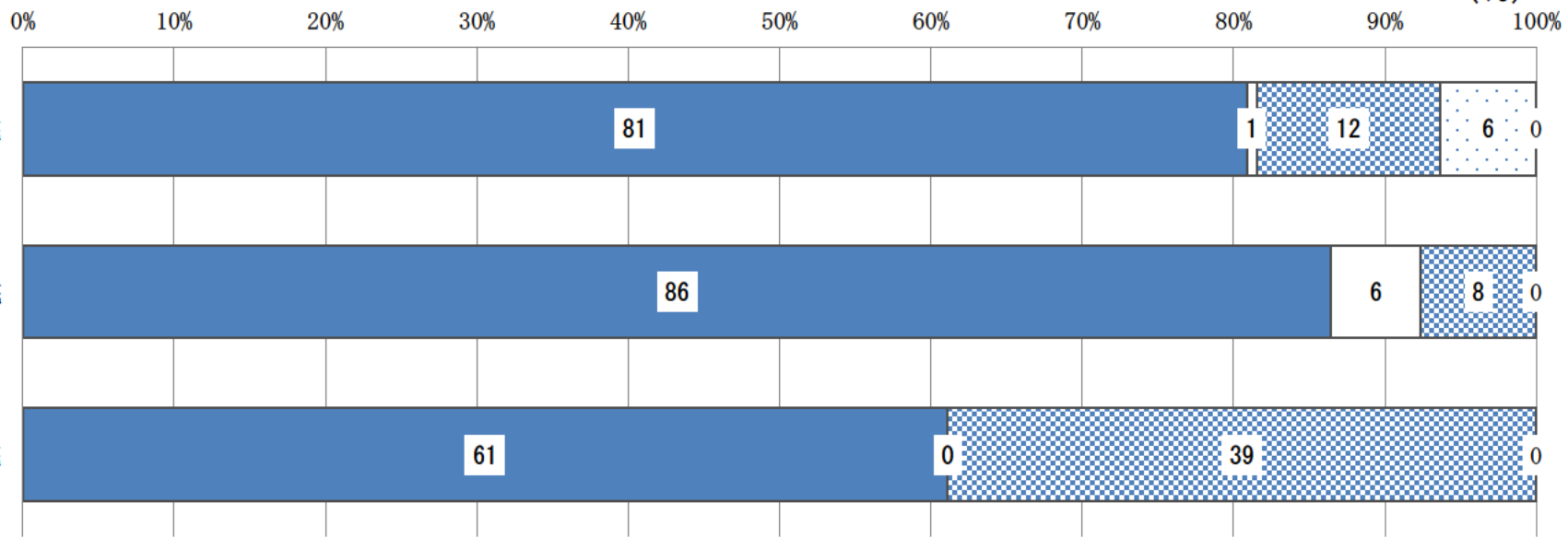


※病院のみ

出典：2016年度病床機能報告

5-1 入棟・入院前の場所別の入院患者割合 (急性期病棟)

(%)



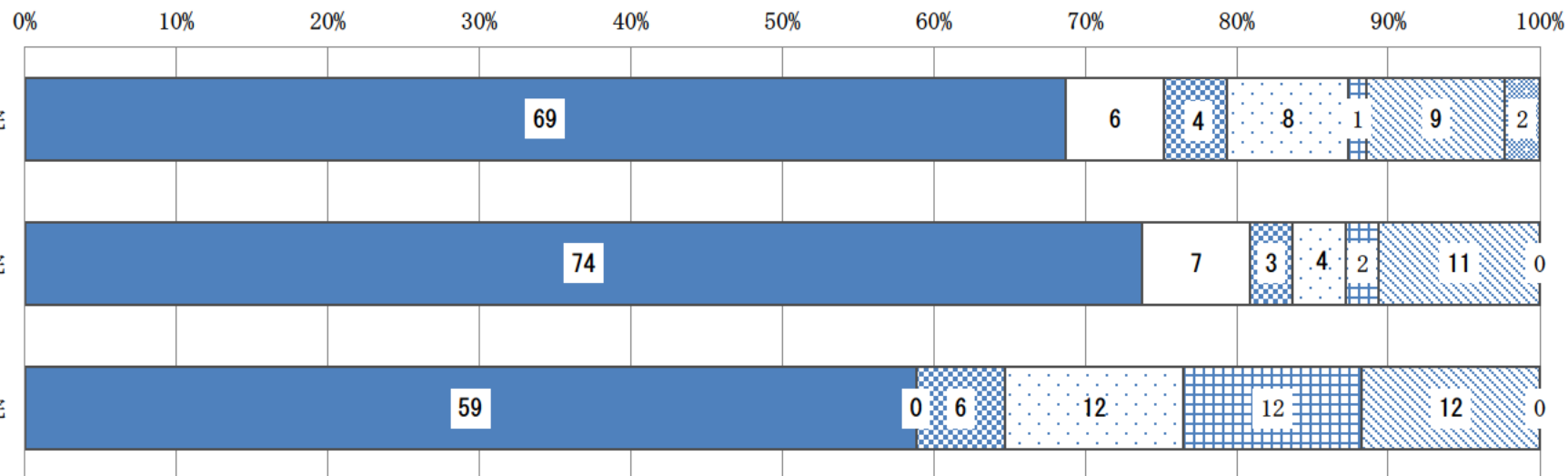
■家庭からの入院 □他の病院、診療所からの転院 □介護施設・福祉施設からの入院 □うち院内の出生 □その他

(人)

	家庭からの入院	他の病院、診療所からの転院	介護施設・福祉施設からの入院	うち院内の出生	その他	合計
尾鷲総合病院	127	1	19	10	0	157
紀南病院	147	10	13	0	0	170
長島回生病院	11	0	7	0	0	18

5-2 退棟・退院先の場所別の入院患者割合 (急性期病棟)

(%)



- 家庭へ退院
- 他の病院、診療所へ転院
- ▣ 介護老人保健施設に入所
- 介護老人福祉施設に入所
- ▣ 社会福祉施設・有料老人ホーム等に入所
- 終了 (死亡退院等)
- ▣ その他

(人)

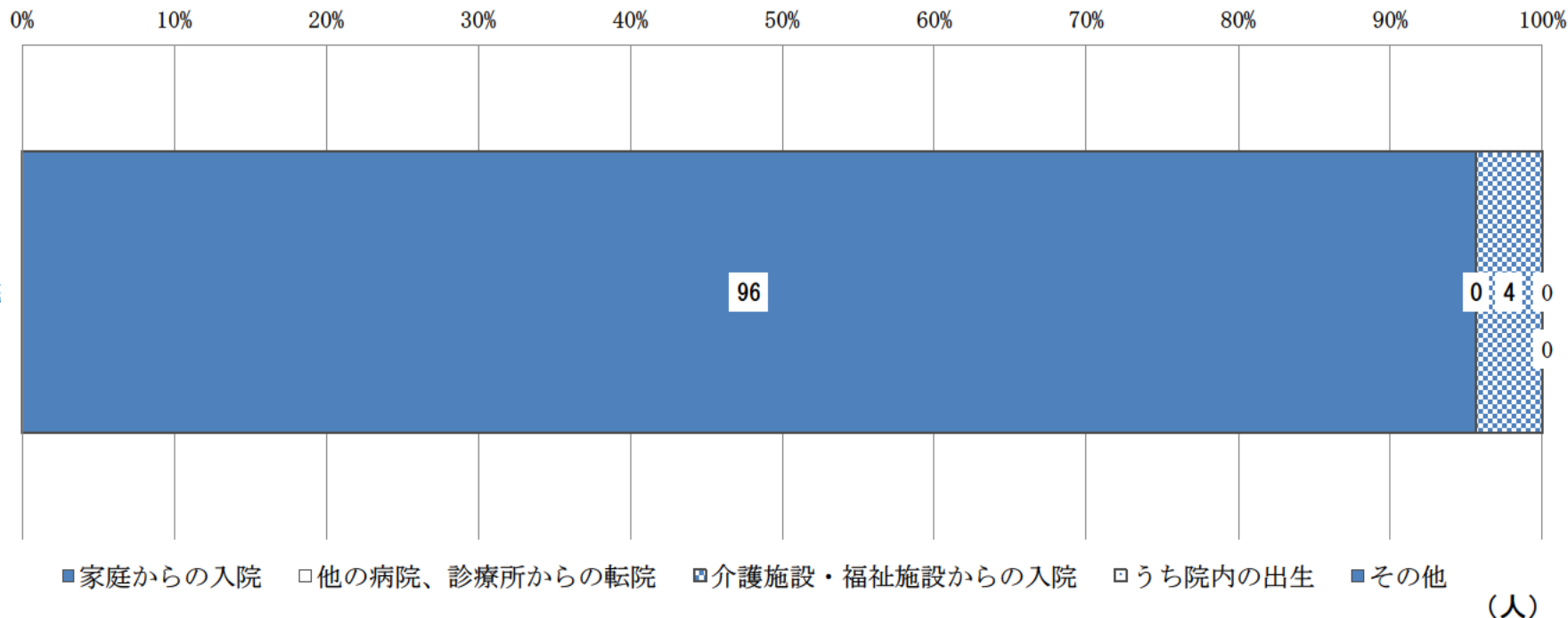
	家庭へ退院	他の病院、診療所へ転院	介護老人保健施設に入所	介護老人福祉施設に入所	社会福祉施設・有料老人ホーム等に入所	終了 (死亡退院等)	その他	合計
尾鷲総合病院	180	17	11	21	3	24	6	262
紀南病院	104	10	4	5	3	15	0	141
長島回生病院	10	0	1	2	2	2	0	17

※平成28年6月の1ヶ月間の人数

出典：2016年度病床機能報告 12

6-1 入棟・入院前の場所別の入院患者割合 (回復期病棟)

(%)



(人)

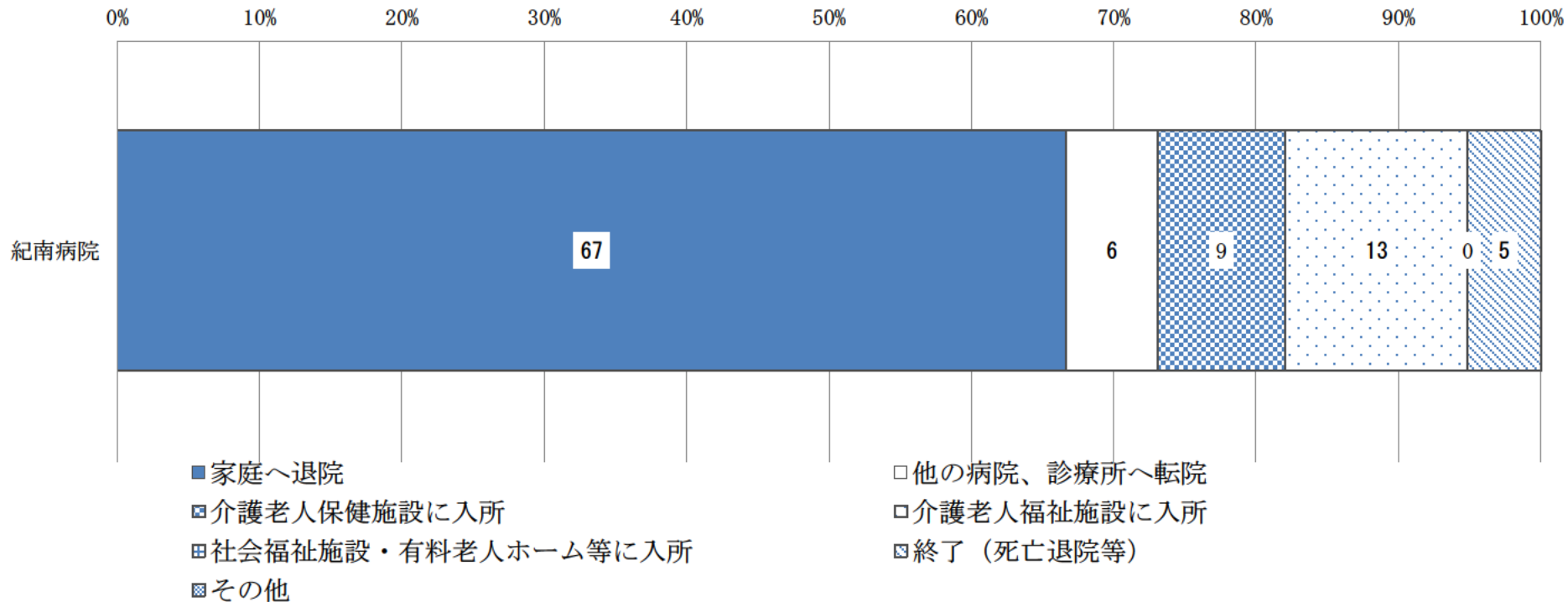
	家庭からの入院	他の病院、診療所からの転院	介護施設・福祉施設からの入院	うち院内の出生	その他	合計
紀南病院	22	0	1	0	0	23

※平成28年6月の1ヶ月間の人数

出典：2016年度病床機能報告

6-2 退棟・退院先の場所別の入院患者割合 (回復期病棟)

(%)



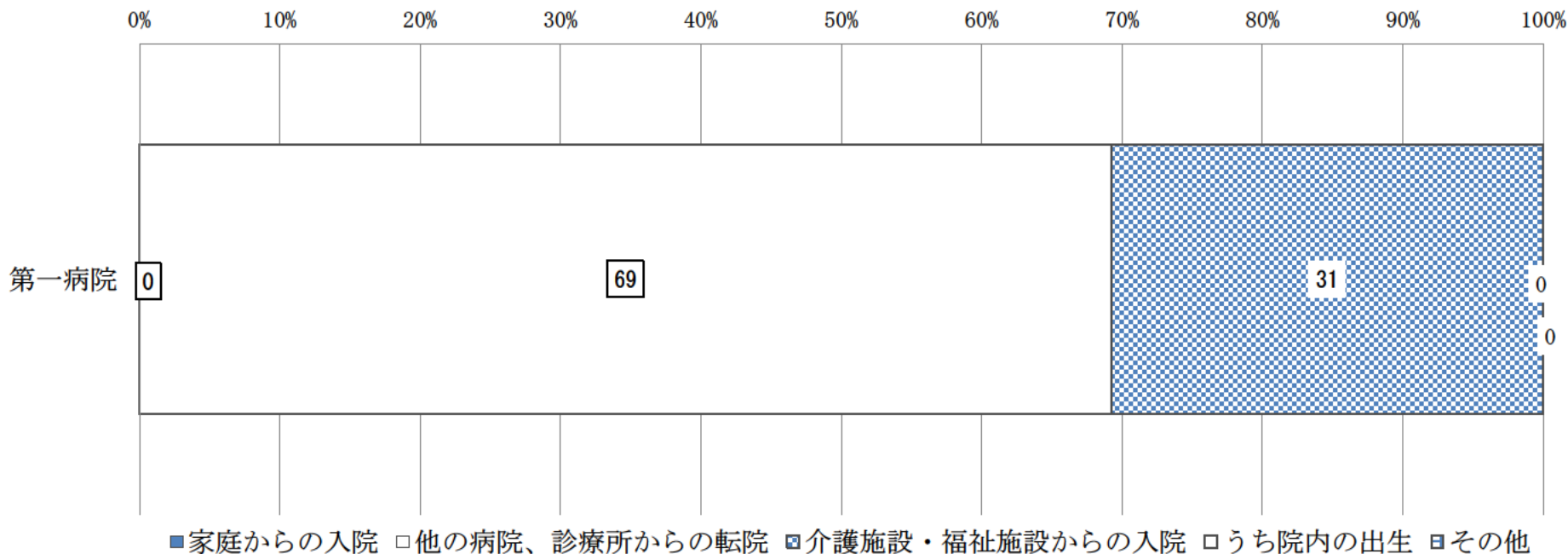
(人)

	家庭へ退院	他の病院、診療所へ転院	介護老人保健施設に入所	介護老人福祉施設に入所	社会福祉施設・有料老人ホーム等に入所	終了（死亡退院等）	その他	合計
紀南病院	52	5	7	10	0	4	0	78

※平成28年6月の1ヶ月間の人数

7-1 入棟・入院前の場所別の入院患者割合 (慢性期病棟)

(%)



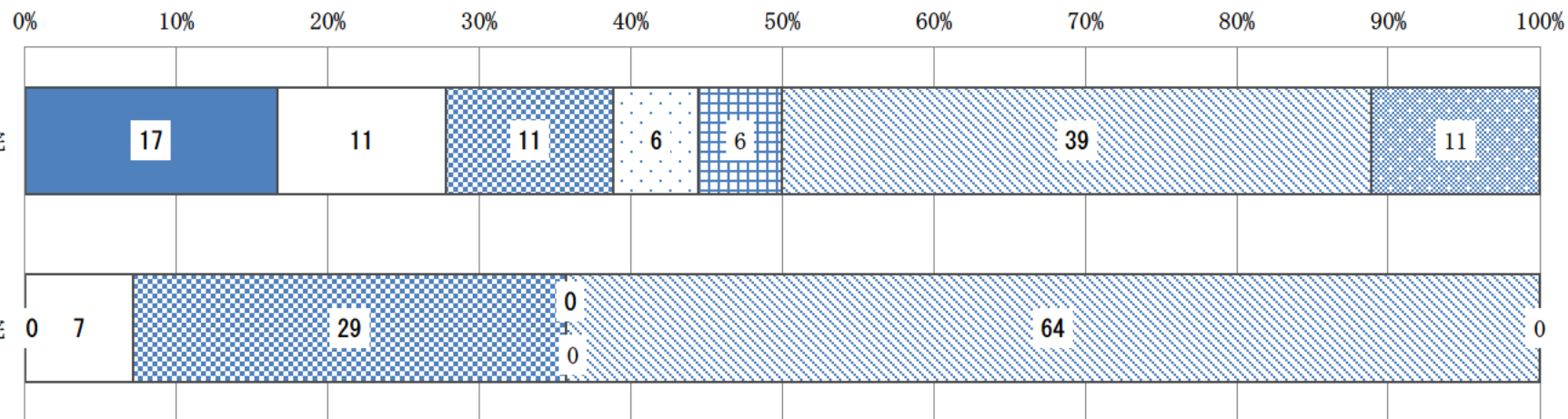
(人)

	家庭からの入院	他の病院、診療所からの転院	介護施設・福祉施設からの入院	うち院内の出生	その他	合計
尾鷲総合病院	0	0	0	0	0	0
長島回生病院	0	0	0	0	0	0
第一病院	0	9	4	0	0	13

※平成28年6月の1ヶ月間の人数

7-2 退棟・退院先の場所別の入院患者割合 (慢性期病棟)

(%)



- 家庭へ退院
- ▣ 介護老人保健施設に入所
- ▣ 介護老人福祉施設に入所
- ▣ 社会福祉施設・有料老人ホーム等に入所
- ▣ その他
- 他の病院、診療所へ転院
- 終了(死亡退院等)

(人)

	家庭へ退院	他の病院、診療所へ転院	介護老人保健施設に入所	介護老人福祉施設に入所	社会福祉施設・有料老人ホーム等に入所	終了(死亡退院等)	その他	合計
尾鷲総合病院	3	2	2	1	1	7	2	18
長島回生病院	0	0	0	0	0	0	0	0
第一病院	0	1	4	0	0	9	0	14