

平成27年度 三重県における高齢者虐待の状況について

平成29年3月21日

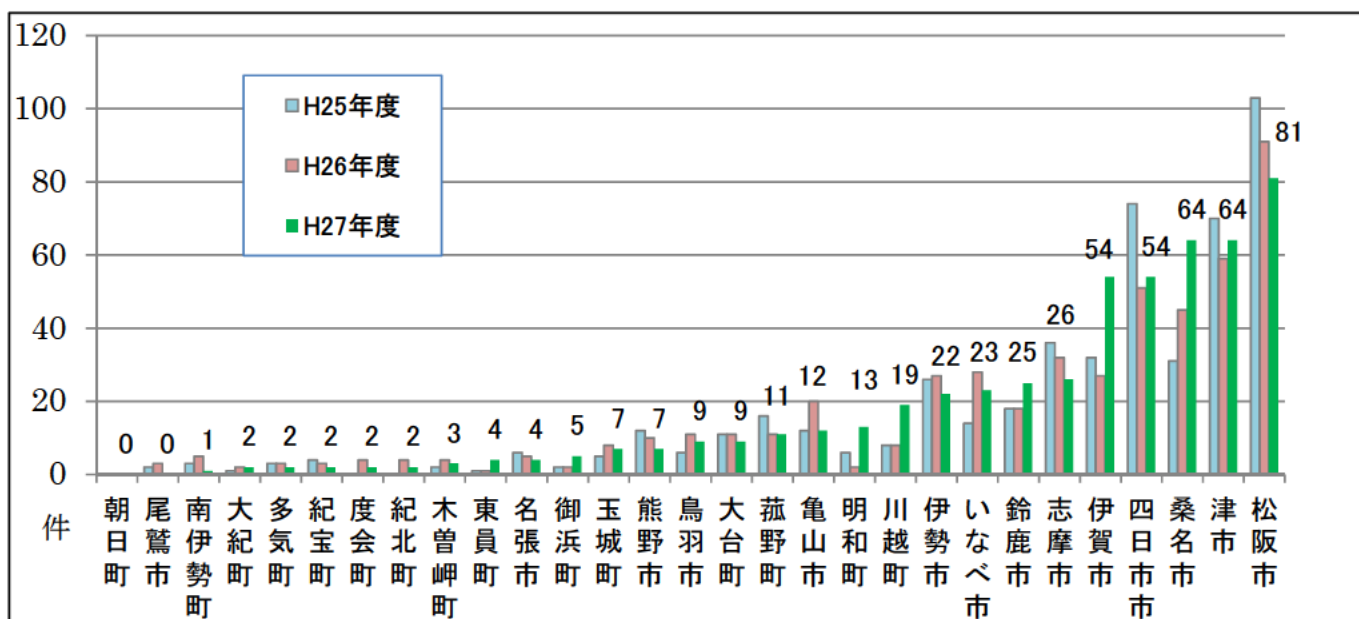
三重県健康福祉部長寿介護課

1 総論

(1) 各市町の相談・通報受理件数の合計

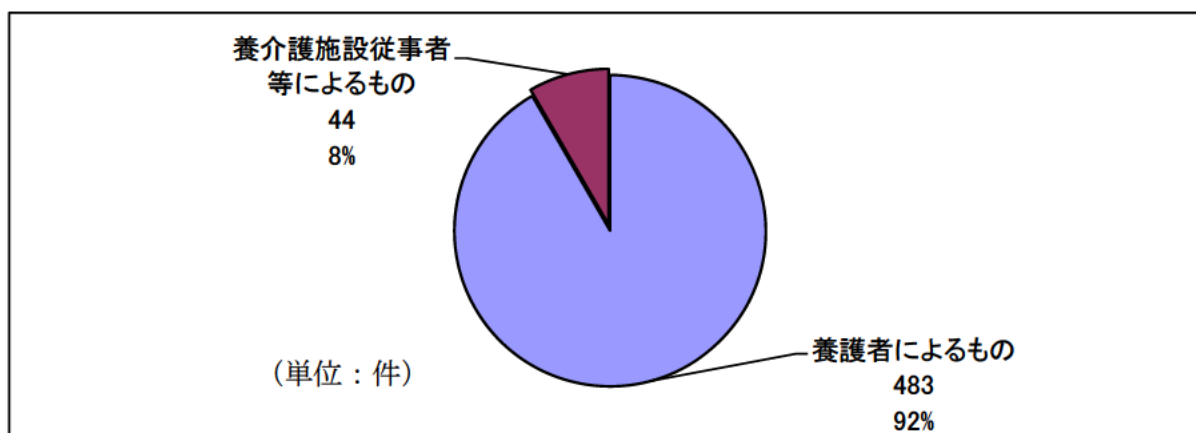
- ・ 県内の平成27年度中の高齢者虐待にかかる相談・通報受理件数は、合計で527件でした。(平成26年度495件、32件の増加)
- ・ 各市町の相談・通報受理件数の内訳は、次のとおりです(注1)。

図1-1 平成27年度中の高齢者虐待にかかる相談・通報受理件数(市町別)



- ・ 相談・通報のうち、483件が養護者による虐待、44件が養介護施設従事者による虐待でした。

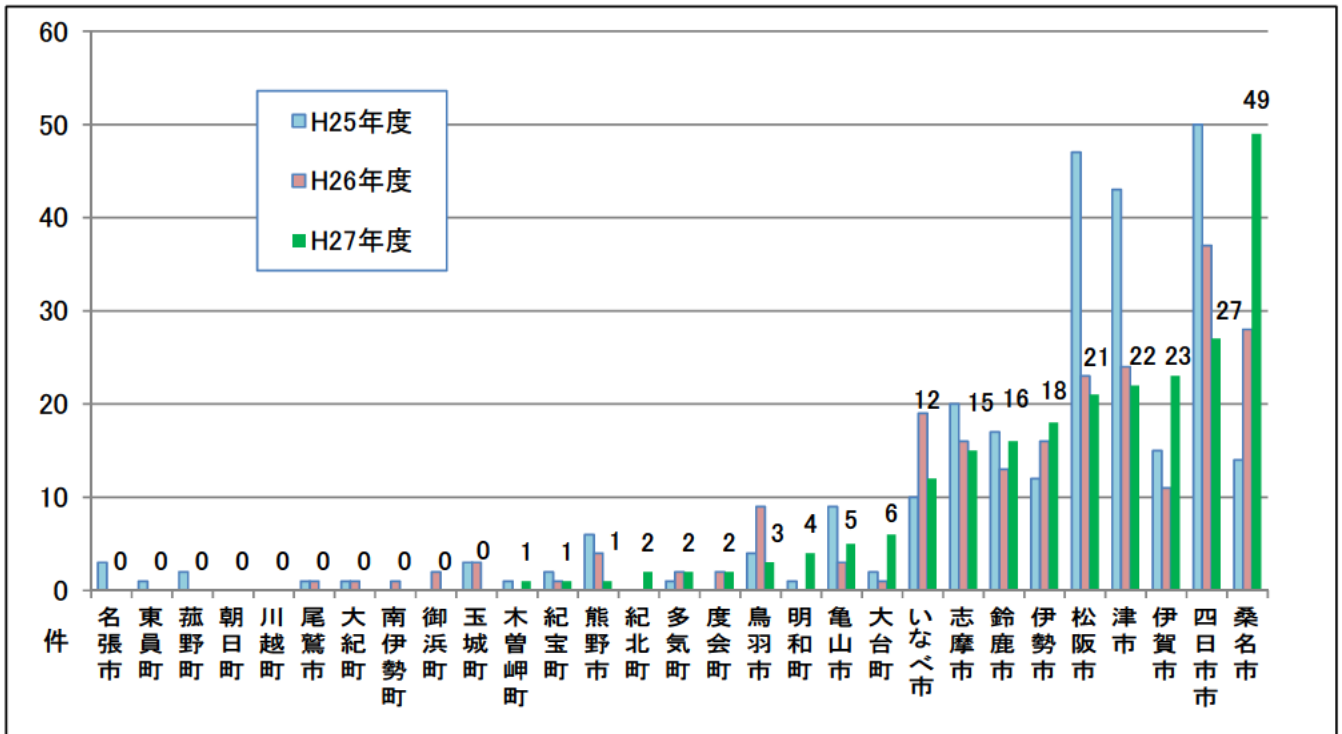
図1-2 平成27年度中の高齢者虐待にかかる相談・通報受理件数の内訳



(2)各市町において虐待を受けた又は受けたと思われたと判断した事例

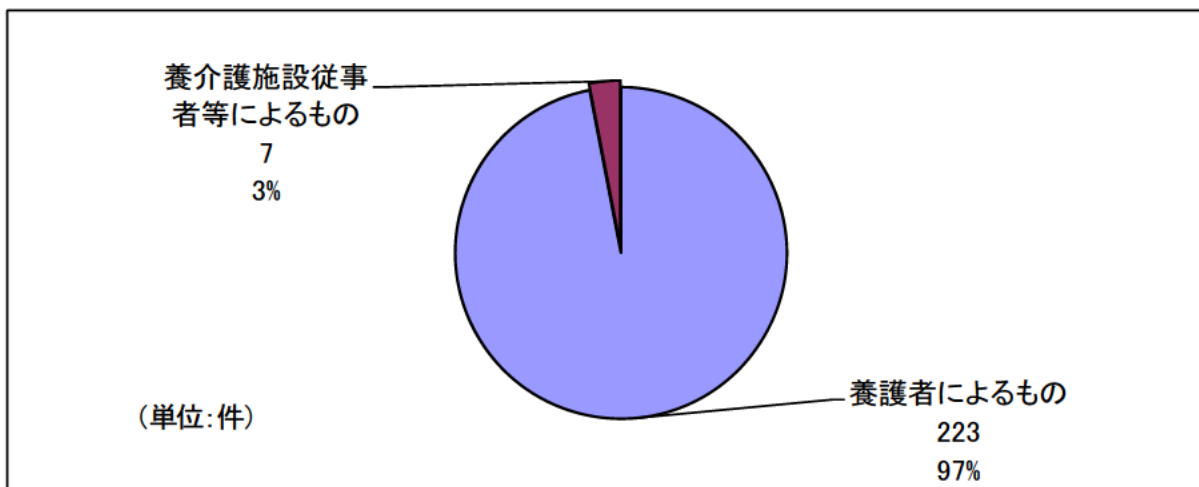
- ・ 県内の平成27年度中の高齢者虐待を受けた又は受けたと思われたと判断した事例は、合計で230件でした。(平成26年度217件、13件の増加)
市町ごとの内訳は、次のとおりです。

図1-3 平成27年度中の高齢者虐待の認定件数(市町別)



- ・ 高齢者虐待を受けた又は受けたと思われたと判断した事例のうち、223件が養護者による虐待、7件が養介護施設従事者等による虐待でした。

図1-4 平成27年度中の高齢者虐待の認定件数の内訳

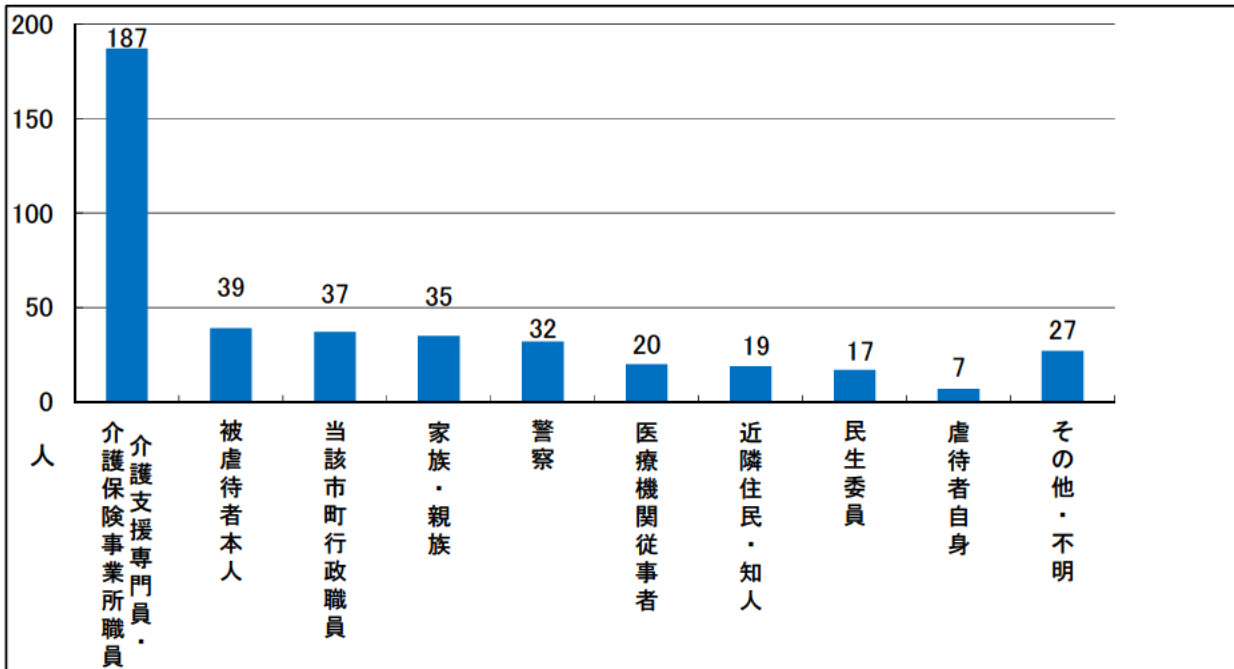


2 養護者による虐待について

(1) 相談・通報者

- ・ 養護者による虐待の相談・通報件数は、483件で、相談・通報者数は420人でした。相談・通報者420人を相談・通報者別に整理すると、うち、187人(44.5%)が介護支援専門員・介護保険事業所職員によるものです。

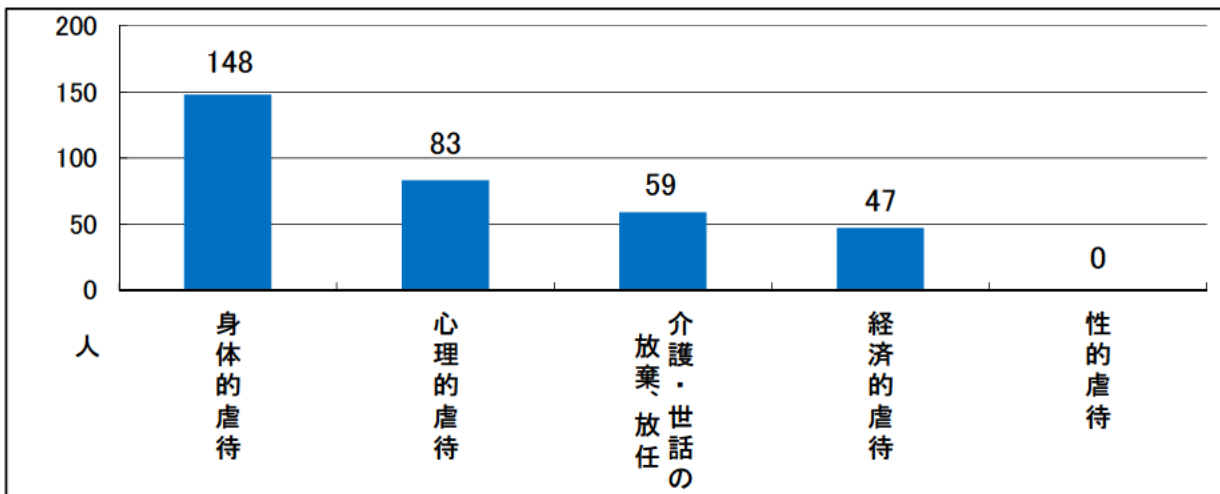
図2-1 養護者による虐待にかかる相談・通報の相談・通報者別内訳(複数回答)



(2) 虐待の種別

- ・ 「養護者による虐待を受けた又は受けたと思われる」と市町が判断した事例は223件で、被虐待者数は230人でした。被虐待者数230人のうち、もっとも多いのが身体的虐待で148人(64.3%)です。

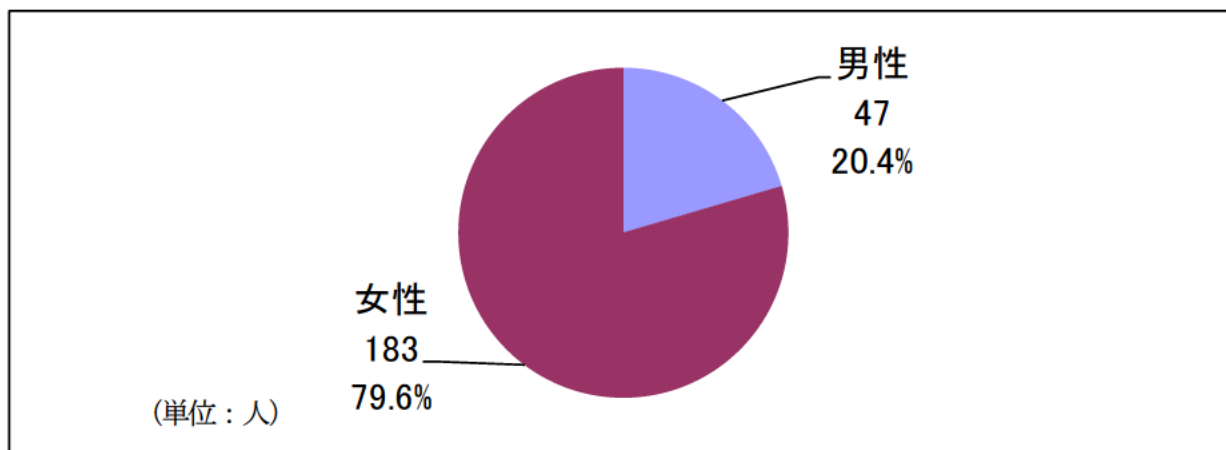
図2-2 虐待の種類(複数回答)



(3) 被虐待者の性別

- ・ 被虐待者数230人のうち、女性が183人（79.6%）、男性が47人（20.4%）です。

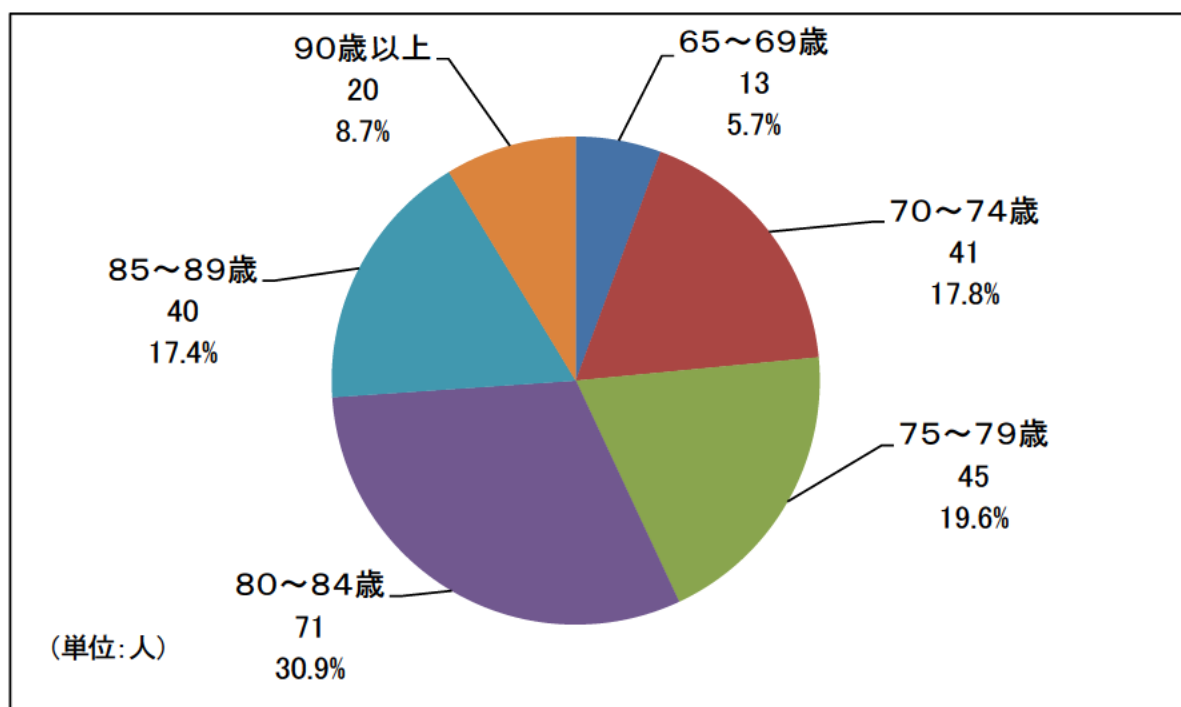
図2-3 被虐待者の性別



(4) 被虐待者の年齢

- ・ 被虐待者数230人のうち、80～84歳が最も多く、71人（30.9%）です。

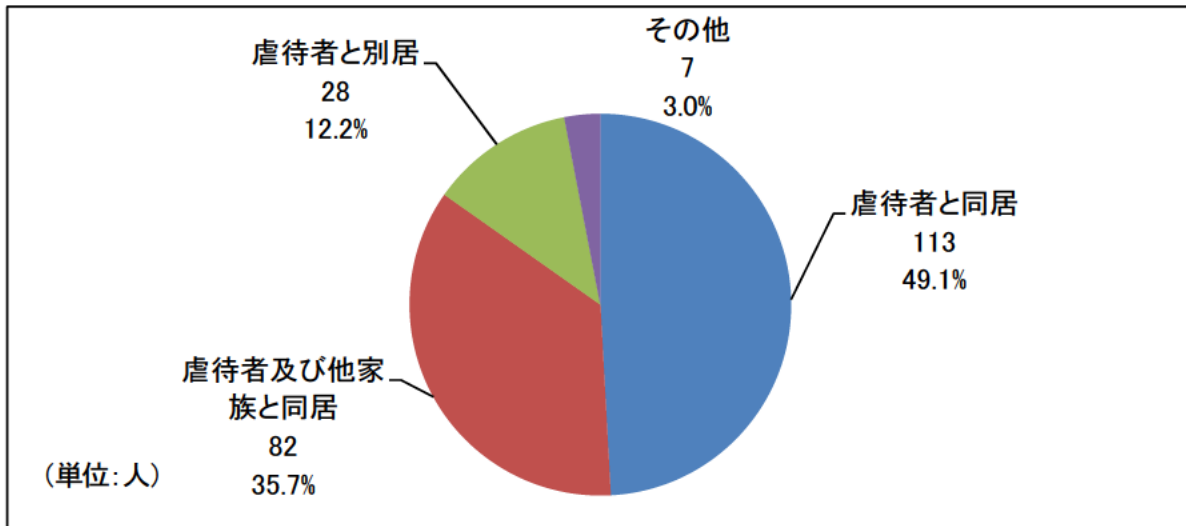
図2-4 被虐待者の年齢



(5) 虐待者との同居・別居

- ・ 被虐待者数230人のうち、虐待者と同居（虐待者及び他家族との同居を含む）が195人（84.8%）という状況となっています。

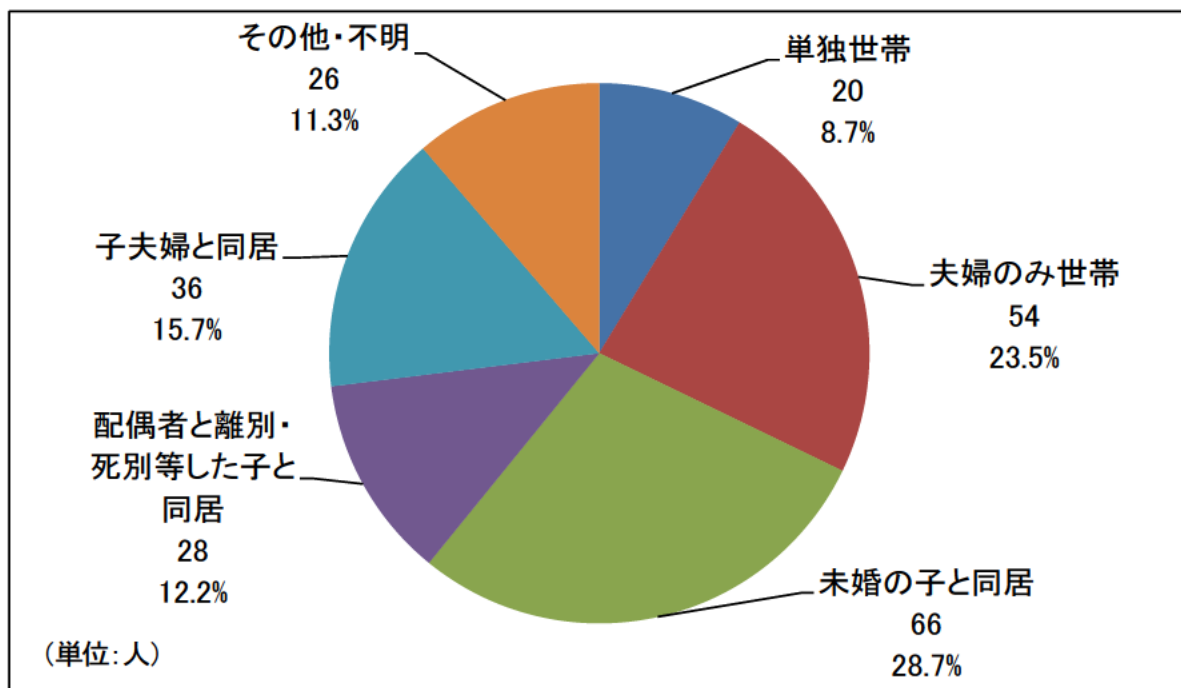
図2-5 虐待者との同居・別居の状況



(6) 世帯構成

- ・ 被虐待者数230人のうち、最も多い世帯構成は、未婚の子と同居の66人（28.7%）となっています。

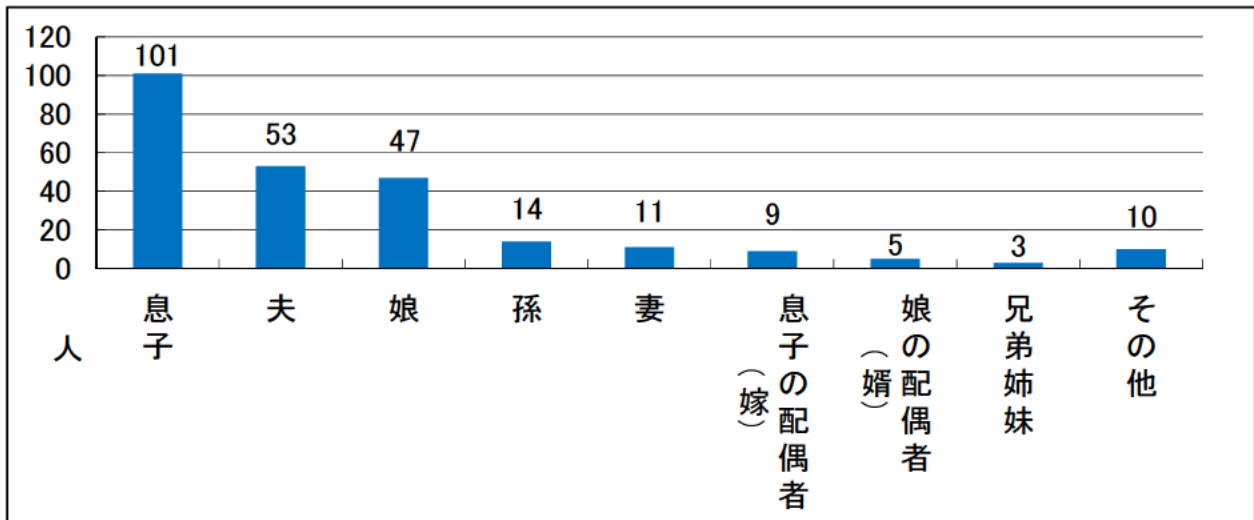
図2-6 世帯構成



(7) 被虐待者から見た虐待者の続柄

- ・ 被虐待者数230人のうち、最も多い虐待者の続柄は息子で101人（43.9%）という状況です。

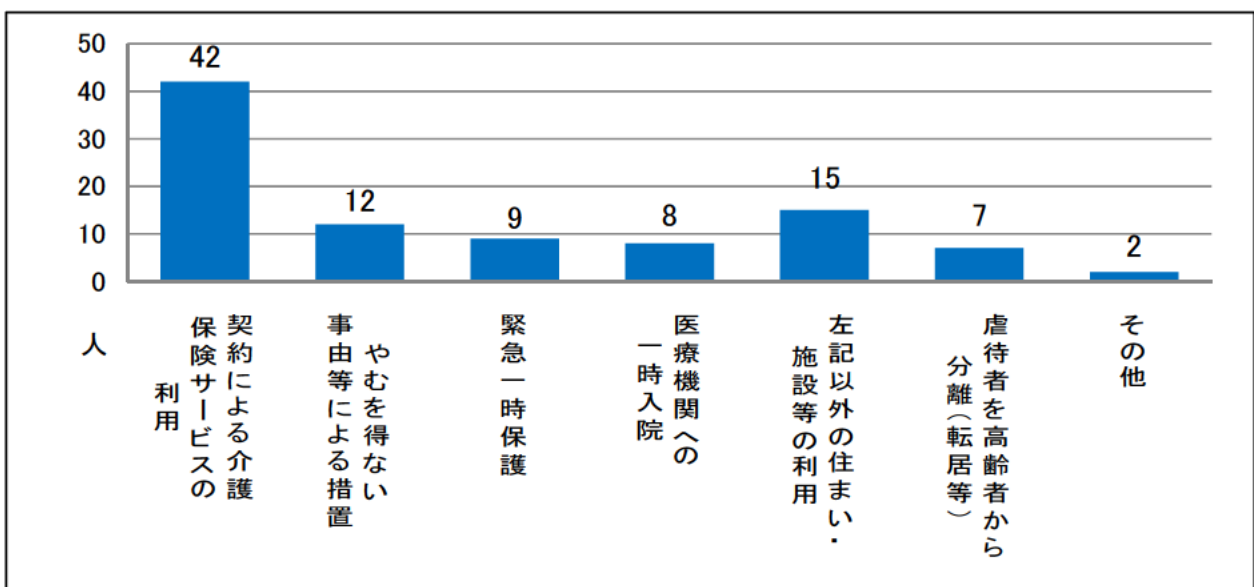
図2-7 虐待者の続柄(複数回答)



(8) 分離を行った事例の対応内訳

- ・ 養護者による虐待を受けた又は受けたと思われたと判断した事例で、平成27年度中に被虐待者の保護と虐待者からの分離を行った事例の被虐待者数は95人でした。（ただし、この事例の中には、平成26年度に虐待と認定し対応が平成27年度となった事例も一部含まれています。）
- ・ なお、分離を行った場合の対応内容（最初に行った対応）で最も多いのが「契約による介護保険サービスの利用」で42人（44.2%）です。

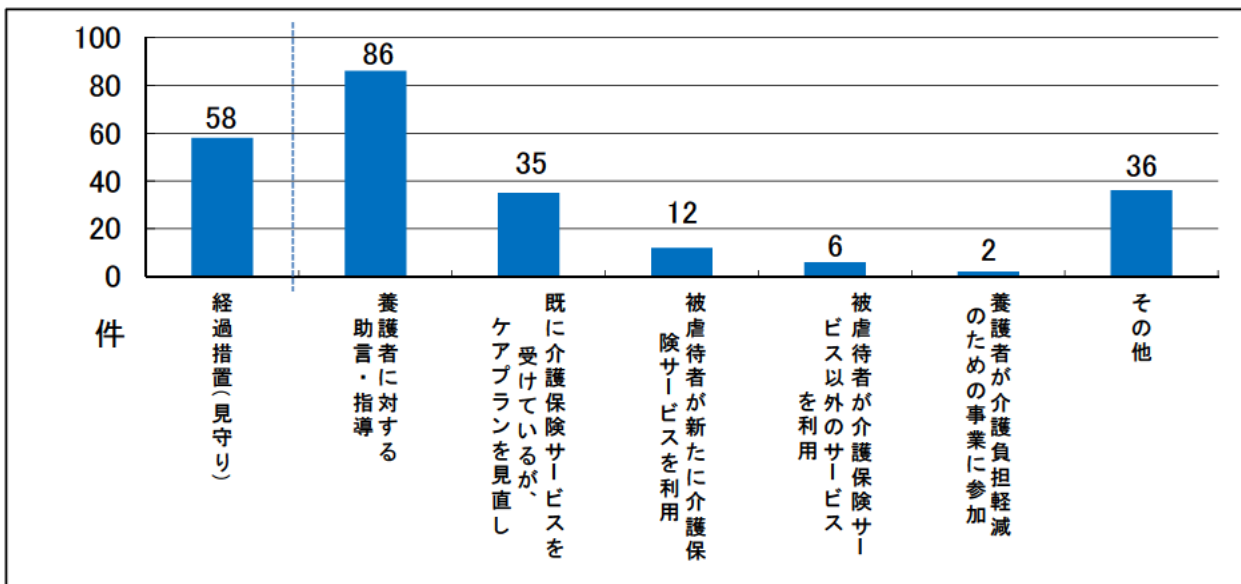
図2-8 分離を行った事例の対応内訳



(9) 分離していない事例の対応内訳

- ・ 養護者による虐待を受けた又は受けたと思われたと判断した事例で、平成27年度中に被虐待者を虐待者から分離していない事例は累計235件で、被虐待者数は182人でした。(ただし、この事例の中には、平成26年度に虐待と認定し対応が平成27年度となった事例も一部含まれています。)
- ・ 分離をしていない場合の対応内容では、経過観察(見守り)が58件(31.9%)であり、経過措置以外の対応のうち最も多いのは「養護者に対する助言・指導」で86件(47.3%)です。

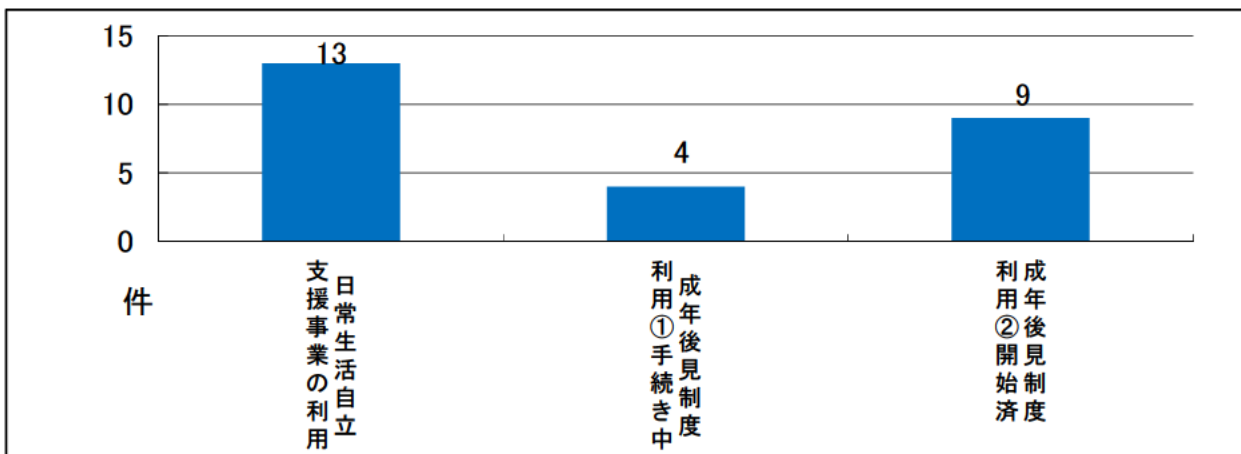
図2-9 分離していない事例の対応内訳



(10) 権利擁護に関する対応

- ・ 養護者による虐待を受けた又は受けたと思われたと判断した事例で、平成27年度中に権利擁護に関する対応を行った事例が26件あり、その内訳は次のとおりです。
- ・ 成年後見制度を利用した対応13件のうち、市町長申立事例は11件ありました。

図2-10 権利擁護に関する対応内訳

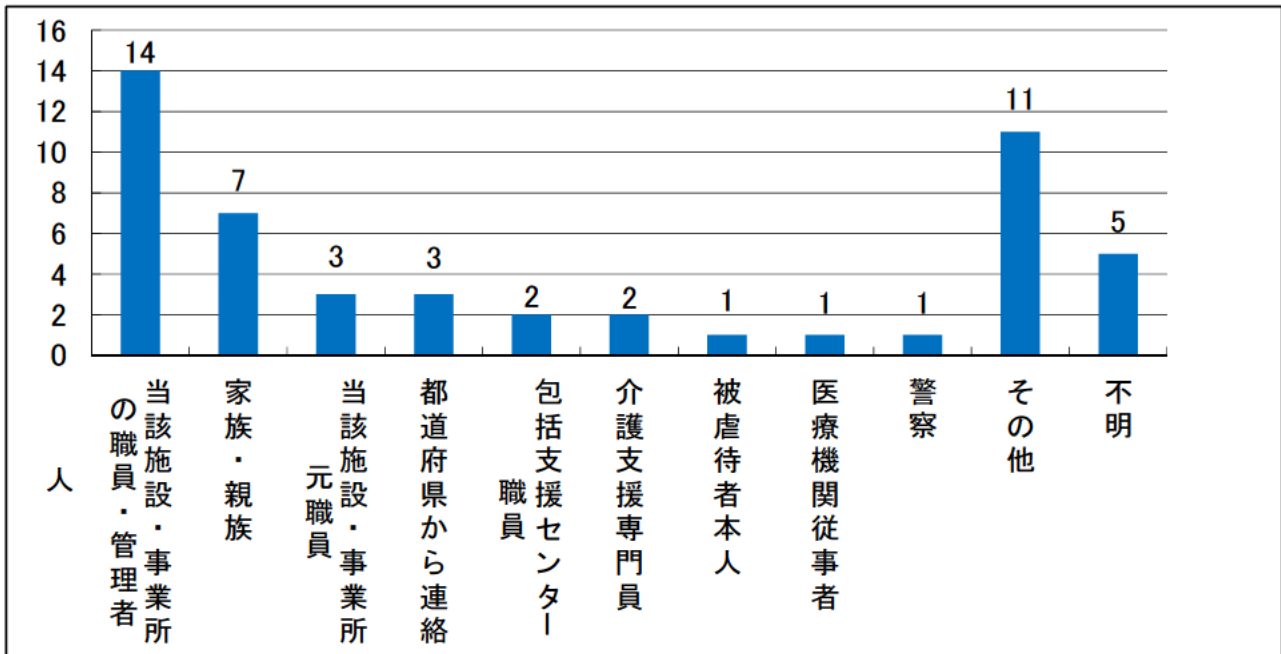


3 養介護施設従事者等による虐待について

(1) 相談・通報者

- ・ 養介護施設従事者等による虐待にかかる相談・通報があった44件（相談・通報者数50人）を相談・通報者別に整理すると、次のような結果となります。

図3-1 養介護施設従事者等による虐待にかかる相談・通報の
相談・通報者別内訳(複数回答)



(2) 施設・事業所および虐待の種別

事実確認を行った事例42件のうち、虐待を受けた又は受けたと思われたと判断した事例は7件で、被虐待者数は10人です。

虐待があった施設・事業所のサービス種別は「特別養護老人ホーム」が2件、「介護老人保健施設」「有料老人ホーム」「養護老人ホーム」「短期入所施設」「訪問介護」が各1件です。

虐待種別は「身体的虐待」が4人、「心理的虐待」が7人です（複数種別あり）。

(3) 虐待の発生要因

虐待を受けた又は受けたと思われたと判断した事例7件の発生要因としては、「教育・知識・介護技術等に関する問題」が4件、「虐待を行った職員の性格や資質の問題」が2件、「職員のスストレスや感情コントロールの問題」が1件でした。

(注1)「図1-1 平成27年度中の高齢者虐待にかかる相談・通報受理件数(市町別)」において、平成25年度以降の件数には「本調査年度内に、通報等を受理した事例」のほか、「対象年度以前に通報等を受理し、事実確認調査が対象年度となった事例」及び「対象年度以前に通報受理・事実確認した虐待事例で、対応が対象年度となった事例」も含まれます。

4 虐待を受けた又は受けたと判断した事例の概要について

養護者による高齢者虐待

				H27	H26	H25
養護者による高齢者虐待件数(件)				223	214	263
相談・通報者(人) 主な相談者		介護支援専門員・介護保険事業所職員		187	177	187
		被虐待者本人		39	34	39
		当該市町行政職員		37	37	44
		家族・親族		35	40	47
		近隣住民・知人		19	16	25
		民生委員		17	16	38
高齢者虐待 の状況 (人)	被虐待者 の状況	性別	男性	47	43	59
			女性	183	175	211
		年齢階級	65～69歳	13	25	28
			70～74歳	41	46	40
			75～79歳	45	48	64
			80～84歳	71	44	71
			85～89歳	40	32	44
	90歳以上		20	23	20	
	高齢者虐待 の類型(重 複あり)	身体的虐待		148	145	185
		心理的虐待		83	88	106
		介護等放棄		59	36	49
		経済的虐待		47	50	61
		性的虐待		0	3	0
	虐待者との同居		195	190	225	
	世帯構成	子(未婚の子、配偶者と離別・死別等した子、既婚の子)と同居		130	139	163
	被虐待者から見た続柄 主な続柄	息子		101	100	138
		夫		53	51	59
娘		47	34	37		
孫		14	11	18		
妻		11	7	11		
嫁		9	21	20		
兄弟姉妹		3	3	5		
高齢者虐待に対し 取った措置(件)	分離を行った事例		42	30	46	
	分離を行わなかった事例		86	76	80	

養介護施設における従事者等による高齢者虐待

				H27	H26	H25	
養介護施設における従事者等による高齢者虐待件数(件)				7	3	2	
高齢者虐待 の状況 (人)	被虐待者 の状況	性別	男性	2	3	0	
			女性	8	1	2	
		年齢階級	65～69歳	0	1	0	
			70～74歳	0	1	0	
			75～79歳	0	2	0	
			80～84歳	5	0	1	
			85～89歳	2	0	1	
			90歳以上	3	0	0	
		要介護度	要支援1	0	0	0	
			要支援2	1	0	0	
			要介護1	1	1	0	
			要介護2	2	0	0	
			要介護3	2	2	0	
			要介護4	3	0	1	
			要介護5	0	1	1	
			不明	1	0	0	
		心理的虐待			7	3	0
		身体的虐待			4	1	2
		介護等放棄			0	1	0
性的虐待			0	0	0		
経済的虐待			0	0	0		
高齢者虐待に対して取った措置 (重複あり)(件)				施設等に対する指導	7	2	0
				施設等からの改善計画の提出依頼	6	2	1
				従事者等への注意・指導	6	0	1
その他の事項	虐待があった施設 等の種別(件)	特別養護老人ホーム・養護老人ホーム	3	0	2		
		老人保健施設	1	0	0		
		有料老人ホーム	1	2	0		
		短期入所施設	1	0	0		
		訪問介護	1	0	0		
		介護療養型医療施設	0	1	0		
	虐待を行った要介 護施設従事者等 の職種(人)	介護職	5	2	2		
		看護職	1	0	0		
		管理職	0	0	0		
		その他・不明	2	1	0		