

高等教育機関学生調査

結婚・出産・子育て、仕事に関する アンケート集計結果

平成 30 年 2 月

三重県 健康福祉部 子ども・家庭局 少子化対策課

目次

はじめに	P 2
第1節 回答者属性	P 4
第2節 交際について	P 6
第3節 結婚について	P 10
第4節 家庭と仕事について	P 26
第5節 子どもについて	P 34
第6節 子育てについて	P 50
第7節 就職について	P 54
第8節 詳細分析～設問間クロス集計～	P 60
資料編	P 69

はじめに

1 調査の目的

本調査は、「希望がかなうみえ、子どもスマイルプラン」にもとづいて、結婚・妊娠・子育てなどの希望がかない、すべても子どもが豊かに育つことのできる三重をめざして取組を推進する上での参考とするため、結婚や妊娠、出産、子育てについて三重県内の高等教育機関で学ぶすべての学生の皆さん（約1万6千人）の意識を調査、把握するものです。

2 調査の設計

(1) 質問項目

質問数は32問（属性項目を含む）とし、結婚や子育て、働くこと等についての意識のほか、妊娠・出産に関する医学的に正しい情報の認知度等を図る項目を普及啓発も兼ねて含めました。

(2) 調査の対象

県内14の高等教育機関（4年制大学、短期大学、高等専門学校）で学ぶ（平成29年6月21日～10月16日現在）すべての学部及び学部相当学生男女16,156人

大学 学部1年生～4年生及び医学部・薬学部については6年生まで
短期大学・短期大学部 1年生～2年生
高等専門学校 4年生～5年生及び専攻科生

(3) 標本数

全数調査。調査結果については次のとおりです。

高等教育機関名	対象者数	アンケート対象者数 (全学年数)【A】	有効回答数 【B】	有効回答率(%) 【B】 / 【A】
四日市大学	780	780	508	65.1%
四日市看護医療大学	449	449	360	80.2%
ユマニテク短期大学	31	31	30	96.8%
鈴鹿大学	408	407	294	72.2%
鈴鹿大学短期大学部	228	228	193	84.6%
鈴鹿医療科学大学	2,669	2,669	2,045	76.6%
鈴鹿工業高等専門学校	465	464	346	74.6%
三重大学	6,066	5,961	3,040	51.0%
三重県立看護大学	415	415	360	86.7%
三重短期大学	686	688	425	61.8%
高田短期大学	493	490	452	92.2%
近畿大学工業高等専門学校	350	350	326	93.1%
皇學館大学	2,972	2,953	2,107	71.4%
鳥羽商船高等専門学校	300	271	237	87.5%
合計		16,156	10,723	66.4%

(4) 調査方法

学内・校内での配布・回収。

(5) 調査期間

当初調査 平成 29 年 6 月 21 日から平成 29 年 7 月 21 日まで

追加調査 平成 29 年 9 月 22 日から平成 29 年 10 月 16 日まで

追加調査について、当初調査の期間中において一部の学生に調査票を配布できなかったことなどから、特に回収率の低かった四日市大学、三重大学、皇學館大学で追加して調査したものです。(回答者に重複はありません。)

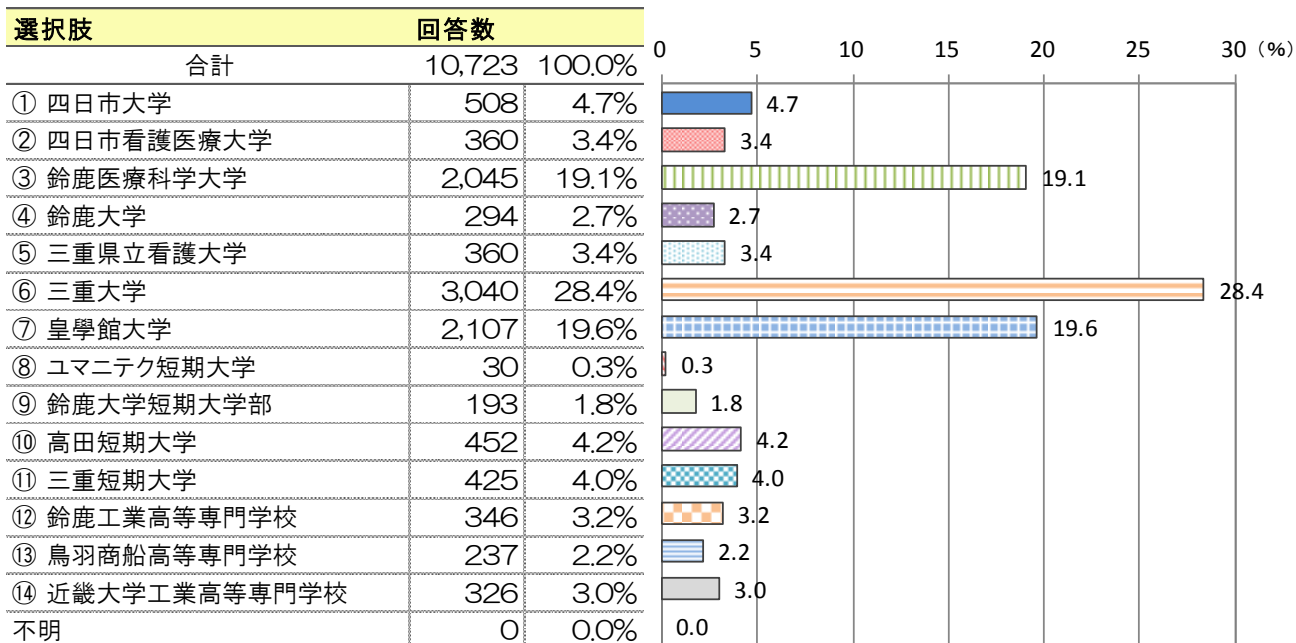
3 集計・分析の条件と報告書の記載方法

- (1) 報告書中の「n」は、その設問における標本 (=有効回答数) を表しています。
- (2) 比率は、すべて百分率で表し、小数点第 2 位以下を四捨五入しているため、百分率の合計が 100 にならないことがあります。
- (3) 複数回答の質問の比率は、回答数の合計を標本数 (n) で割った比率となっており、比率の合計は通常 100%を超えます。
- (4) 図表の見出しや回答の選択肢の表現では、スペース等の都合上、趣旨が変わらない程度に簡略化して記載している場合があります。
- (5) スペースの関係で、図表に回答割合の低い数値を表示していない場合があります。
- (6) 属性項目間の比較で大きな差が見られない属性については、記述を省略しています。
- (7) 規定の回答数を超えての回答は不明として集計してあります。
- (8) 複数回答項目で内容を打ち消す回答は、打ち消す回答を除いて集計してあります。

第1節 回答者属性

(学校名)

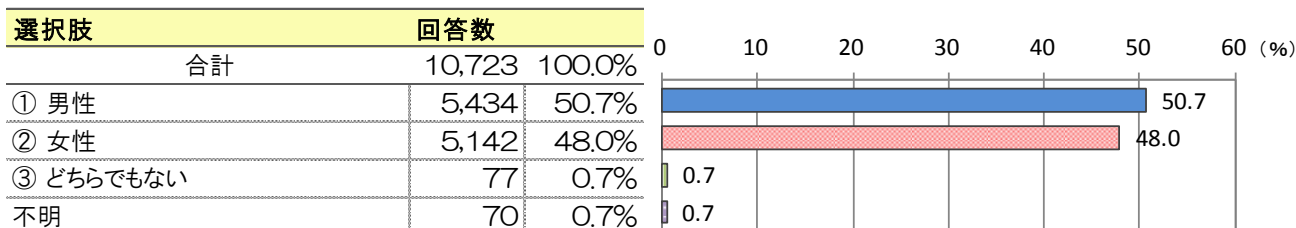
問1 あなたの通っている学校を教えてください



単一回答

(性別)

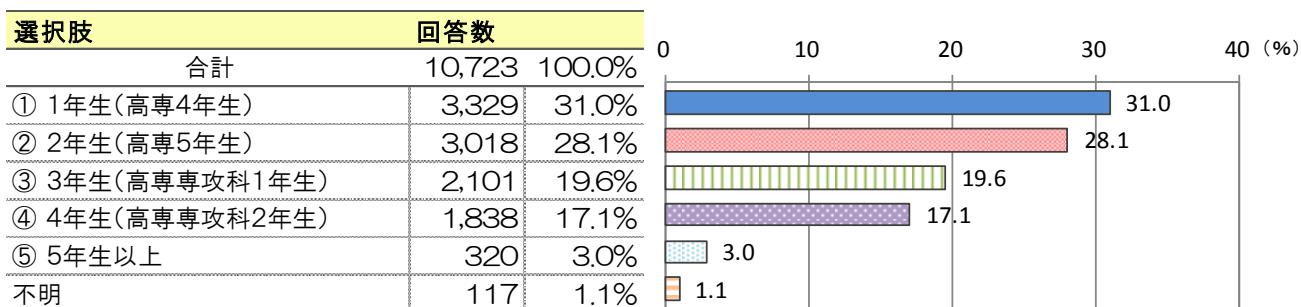
問2 あなたの性別を教えてください。



単一回答

(学年)

問3 あなたの学年を教えてください。

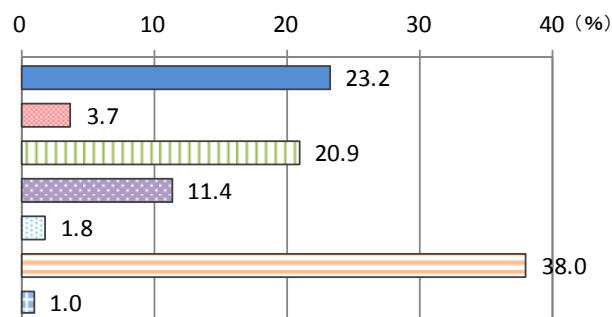


単一回答

(出身地)

問4 あなたの出身地について教えてください。なお、出身地とは、高校卒業時の居住地域をさします。

選択肢	回答数	
	合計	10,723 100.0%
① 三重県 北勢地域	2,492	23.2%
② 三重県 伊賀地域	402	3.7%
③ 三重県 中南勢地域	2,244	20.9%
④ 三重県 伊勢志摩地域	1,218	11.4%
⑤ 三重県 東紀州地域	192	1.8%
⑥ 三重県以外	4,073	38.0%
不明	102	1.0%

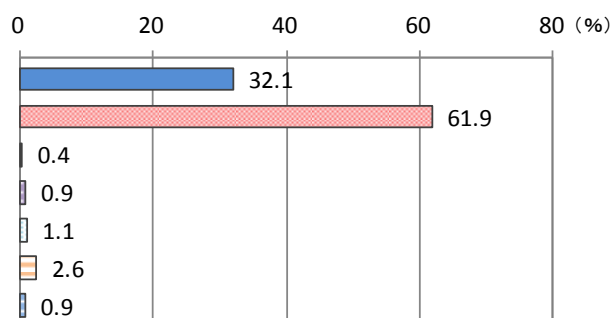


単一回答

(居住形態)

問5 あなたの居住形態を教えてください。

選択肢	回答数	
	合計	10,723 100.0%
① ひとり暮らし	3,446	32.1%
② 親・きょうだい等と同居	6,638	61.9%
③ 恋人との同居	47	0.4%
④ 友人との同居	100	0.9%
⑤ 配偶者との同居	121	1.1%
⑥ その他	274	2.6%
不明	97	0.9%



単一回答

第2節 交際について

(現在の交際状況)

問6 あなたの現在の交際状況を教えてください。

現在の交際状況について、全体では「恋人はいないが、欲しいと思っている」の割合が45.7%と最も高く、次いで「恋人がいる」(27.6%)、「恋人はおらず、欲しいとも思わない」(23.4%)となっています。

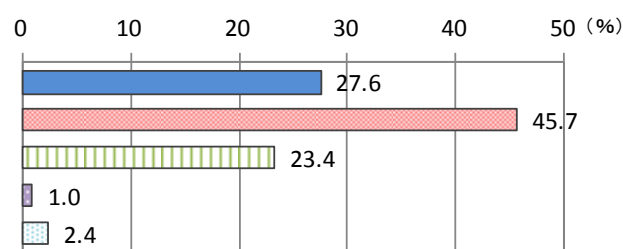
所属別でみると、いずれの所属も「恋人はいないが、欲しいと思っている」の割合が最も高くなっています。

性別でみると、「恋人はいないが、欲しいと思っている」の割合が男性で48.2%、女性で43.8%と最も高くなっているのに対し、どちらでもないでは「恋人はおらず、欲しいとも思わない」(41.6%)が最も高くなっています。

学年別でみると、1年生(高専4年生)の「恋人はいないが、欲しいと思っている」の割合が5割を超えています。また、学年が上がるにつれて「恋人がいる」の割合が高くなっています。

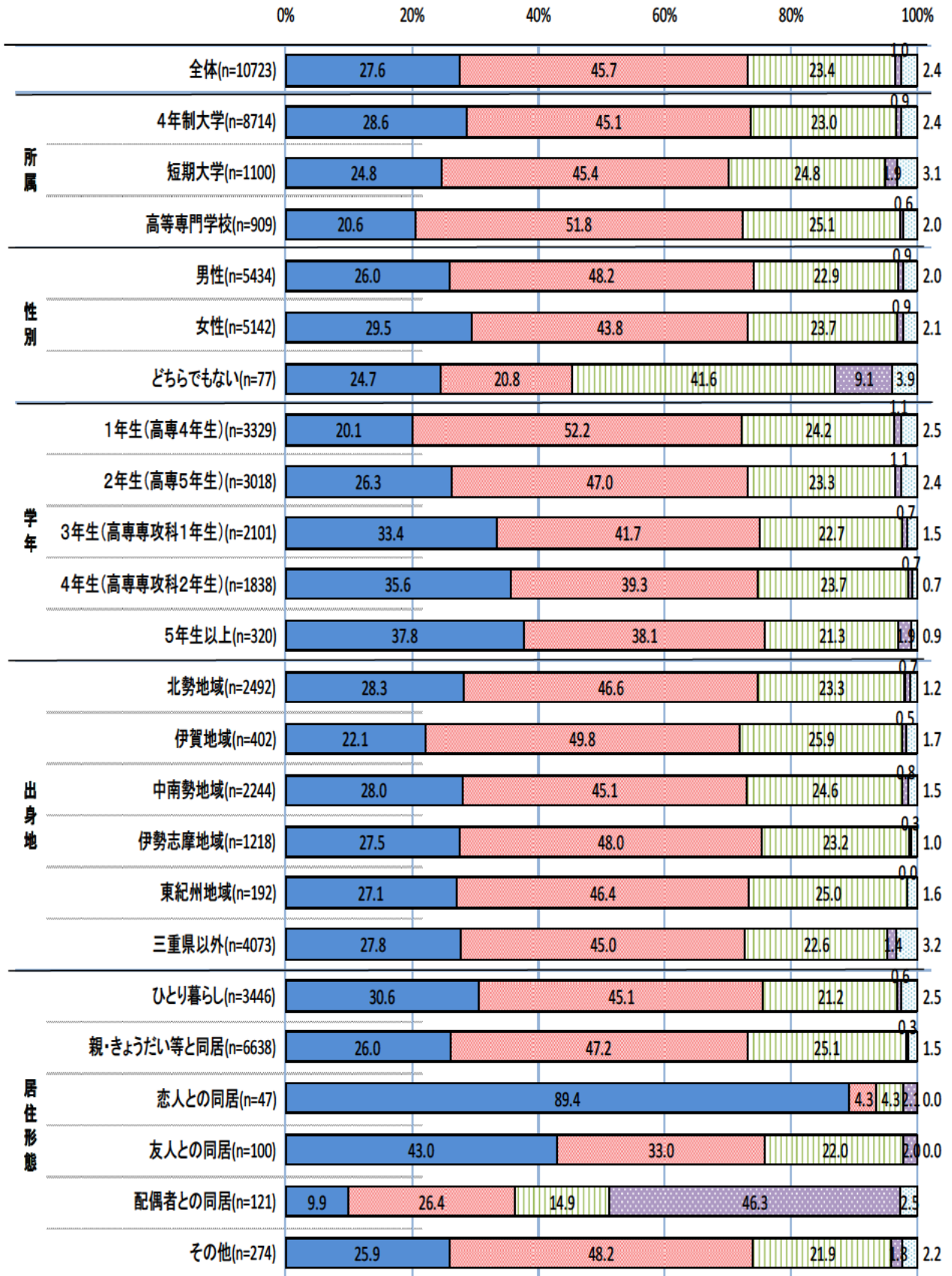
出身地別でみると、いずれの地域も「恋人はいないが、欲しいと思っている」が最も高くなっています。

選択肢	回答数	
	合計	割合
① 恋人がいる	2,956	27.6%
② 恋人はいないが、欲しいと思っている	4,900	45.7%
③ 恋人はおらず、欲しいとも思わない	2,505	23.4%
④ 配偶者がいる	103	1.0%
不明	259	2.4%



単一回答

問 6 現在の交際状況



■ 恋人がいる
 ■ 恋人はいないが、欲しいと思っている
 ■ 恋人はおらず、欲しいとも思わない
 ■ 配偶者がいる
 □ 不明

（恋人が欲しいと思わない理由）

〈「恋人はおらず、欲しいとは思わない」と答えた方に〉

問7 恋人が欲しいと思わない理由は何ですか。

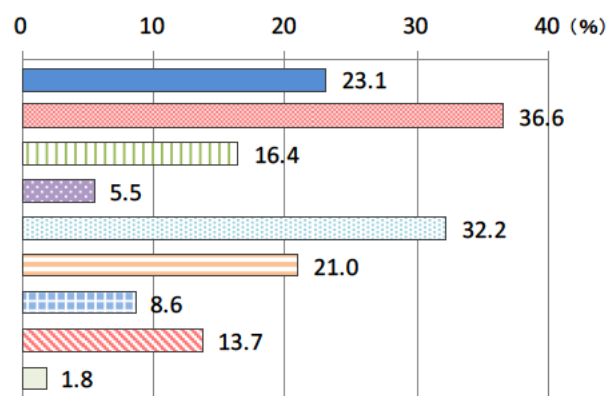
恋人が欲しいと思わない理由について、全体では「自分の趣味に力を入れたい」の割合が36.6%と最も高く、次いで「恋愛が面倒」(32.2%)、「勉強や就職活動に力を入れたい」(23.1%)となっています。

所属別でみると、いずれの所属も「自分の趣味に力を入れたい」の割合が最も高くなっていますが、短期大学では「恋愛が面倒」が同率で高くなっています。

性別でみると、男性は「自分の趣味に力を入れたい」の割合(39.5%)が最も高く、次いで「恋愛が面倒」(29.2%)となっているのに対し、女性では「恋愛が面倒」の割合(35.5%)が最も高く、次いで「自分の趣味に力を入れたい」(33.8%)となっています。

学年別でみると、「自分の趣味に力を入れたい」の割合が5年生以上を除き最も高くなっています。また、5年生以上では「勉強や就職活動に力を入れたい」と「恋愛が面倒」の割合が最も高くなっています。

選択肢	回答数	
合計	2,505	
① 勉強や就職活動に力を入れたい	579	23.1%
② 自分の趣味に力を入れたい	916	36.6%
③ 友人と過ごす時間を大切にしたい	412	16.4%
④ 過去に恋愛で失敗した	139	5.5%
⑤ 恋愛が面倒	807	32.2%
⑥ 恋愛に興味がない	525	21.0%
⑦ 恋人として交際するのが怖い	216	8.6%
⑧ その他	343	13.7%
不明	46	1.8%



複数回答

問7 恋人が欲しいと思わない理由

(単位:%)

		合計	勉強や就職活動に力を入れたい	自分の趣味に力を入れたい	友人と過ごす時間を大切にしたい	過去に恋愛で失敗した	恋愛が面倒	恋愛に興味がない	恋人として交際するのが怖い	その他	不明
全体		2,505	23.1	36.6	16.4	5.5	32.2	21.0	8.6	13.7	1.8
所属	4年制大学	2,004	23.6	36.4	15.4	5.3	32.0	22.0	8.9	13.5	1.8
	短期大学	273	20.1	33.3	24.5	7.0	33.3	18.7	8.4	14.3	1.5
	高等専門学校	228	22.8	41.7	15.8	5.7	32.9	14.5	6.6	14.9	2.2
性別	男性	1,244	20.4	39.5	12.5	6.2	29.2	17.8	8.5	14.9	2.5
	女性	1,221	25.9	33.8	20.6	4.8	35.5	24.2	8.9	12.4	0.9
	どちらでもない	32	15.6	28.1	9.4	6.3	25.0	25.0	3.1	18.8	9.4
学年	1年生(高専4年生)	804	19.9	34.5	17.0	5.8	30.5	23.4	8.8	13.8	2.4
	2年生(高専5年生)	704	21.0	37.8	18.5	7.2	34.4	20.5	8.7	12.4	1.3
	3年生(高専専攻科1年生)	477	23.7	36.7	13.8	4.8	32.5	19.9	8.8	15.1	1.5
	4年生(高専専攻科2年生)	436	30.0	39.2	15.6	2.5	30.3	19.5	8.7	14.0	1.6
	5年生以上	68	35.3	32.4	14.7	5.9	35.3	17.6	5.9	11.8	2.9
出身地	北勢地域	581	23.4	36.0	18.6	2.9	32.0	21.3	10.8	11.0	1.9
	伊賀地域	104	28.8	37.5	16.3	6.7	36.5	26.9	4.8	12.5	1.9
	中南勢地域	553	20.4	36.2	17.5	4.7	31.8	22.4	7.6	14.3	1.6
	伊勢志摩地域	282	20.6	38.7	19.5	8.2	34.0	18.8	8.5	14.5	2.1
	東紀州地域	48	22.9	35.4	16.7	4.2	29.2	12.5	8.3	16.7	2.1
	三重県以外	919	24.7	36.5	13.8	7.0	31.9	20.2	8.5	14.6	1.7
居住形態	ひとり暮らし	731	25.3	33.8	13.3	6.7	32.0	17.5	8.6	14.5	2.1
	親・きょうだい等と同居	1,664	22.4	33.5	18.0	4.6	33.1	22.7	8.6	12.9	1.6
	恋人との同居	2	0.0	0.0	0.0	0.0	0.0	50.0	0.0	50.0	0.0
	友人との同居	22	36.4	9.1	18.2	13.6	9.1	4.5	9.1	0.0	9.1
	配偶者との同居	18	16.7	5.6	16.7	5.6	22.2	16.7	5.6	11.1	5.6
	その他	60	16.7	36.7	11.7	11.7	21.7	20.0	10.0	26.7	3.3

※問6で「③恋人はおらず、欲しいとも思わない」と答えた方のみ

第3節 結婚について (結婚についての考え)

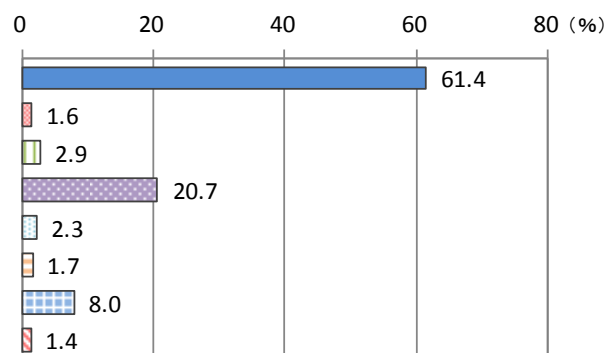
問8 結婚についてどのようにお考えですか。

結婚についての考えについて、全体では「結婚はしたほうがよい」の割合が61.4%と最も高く、次いで「結婚・同棲・恋人はいずれも必ずしも必要ではない」(20.7%)、「わからない」(8.0%)となっています。

性別でみると、いずれも「結婚はしたほうがよい」の割合が最も高くなっていますが、女性とどちらでもないでは、「結婚・同棲・恋人はいずれも必ずしも必要ではない」が2割を超えています。

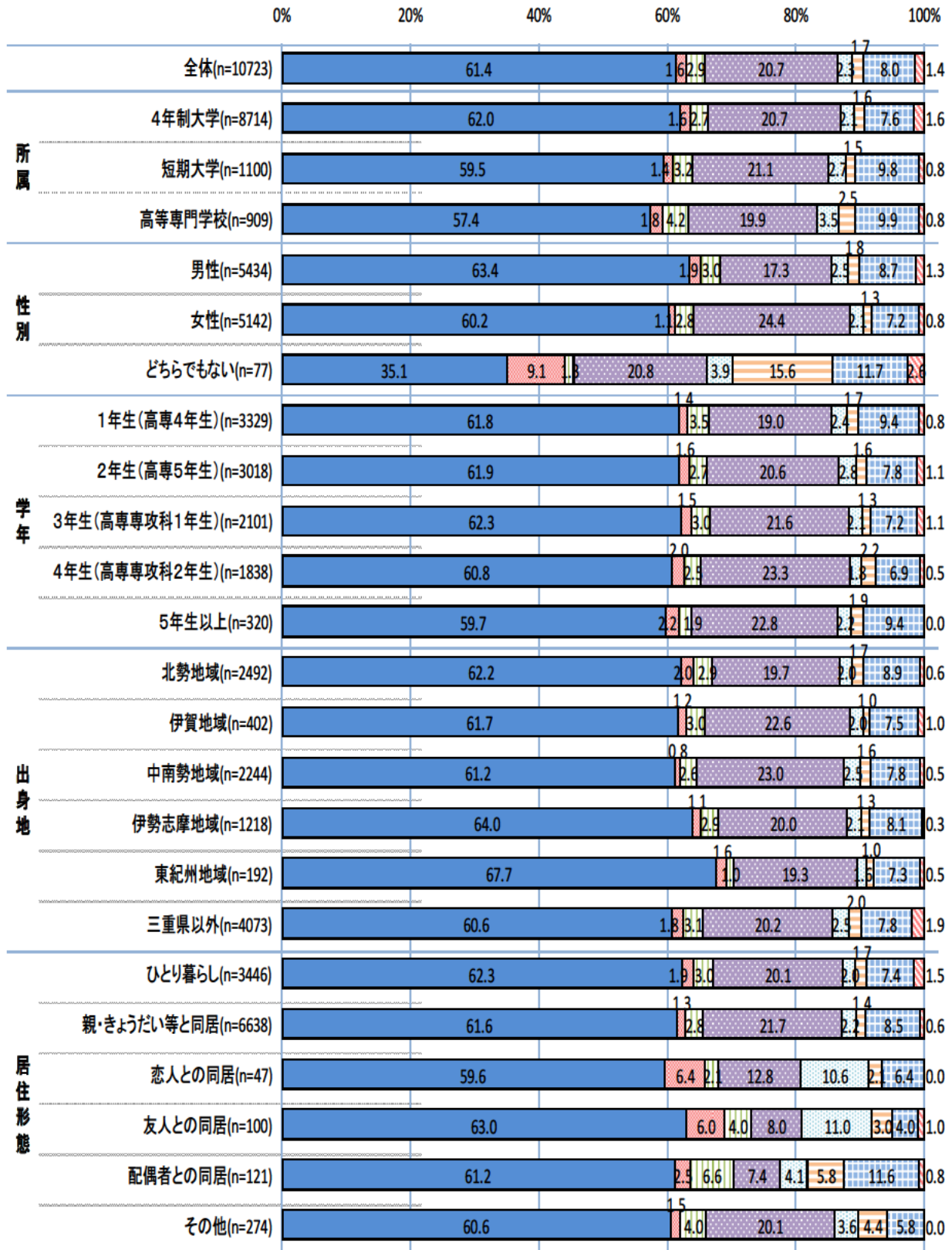
出身地別でみると、東紀州地域で「結婚はしたほうがよい」の割合が67.7%と最も高くなっています。

選択肢	回答数	
合計	10,723	100.0%
① 結婚はしたほうがよい	6,583	61.4%
② 結婚はしなくてもよいが、同棲はしたほうがよい	168	1.6%
③ 結婚・同棲はしなくてもよいが、恋人はいたほうがよい	311	2.9%
④ 結婚・同棲・恋人はいずれも必ずしも必要ではない	2,216	20.7%
⑤ 結婚は必ずすべきだ	249	2.3%
⑥ その他	182	1.7%
⑦ わからない	861	8.0%
不明	153	1.4%



単一回答

問 8 結婚についての考え



- | | |
|---|--|
| <ul style="list-style-type: none"> <input checked="" type="checkbox"/> 結婚はしたほうがよい <input type="checkbox"/> 結婚・同棲はしなくてもよいが、恋人はいたほうがよい <input type="checkbox"/> 結婚は必ずするべきだ <input type="checkbox"/> わからない | <ul style="list-style-type: none"> <input type="checkbox"/> 結婚はしなくてもよいが、同棲はしたほうがよい <input type="checkbox"/> 結婚・同棲・恋人はいずれも必ずしも必要ではない <input type="checkbox"/> その他 <input type="checkbox"/> 不明 |
|---|--|

(自身の結婚に対する考え)

問9 今後の人生を通して考えた場合、あなたの結婚（事実婚を含む）に対する考えは、次のうちどちらですか。

自身の結婚に対する考えについて、全体では「いずれ結婚するつもり」の割合が68.4%と最も高く、次いで「わからない」(23.4%)、「結婚するつもりはない」(5.6%)となっています。

所属別でみると、「いずれ結婚するつもり」がすべての所属で最も高くなっていますが、高等専門学校では「わからない」の割合(29.0%)が他の所属よりも高くなっています。

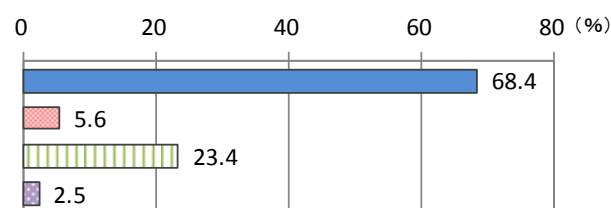
学年別でみると、「いずれ結婚するつもり」の割合は、4年生(高専専攻科2年生)が72.1%と最も高く、次いで3年生(高専専攻科1年生)(70.3%)、2年生(高専5年生)(68.1%)となっており、5年生以上を除き、学年ごとに割合が高くなっています。また、「わからない」が5年生以上及び1年生(高専4年生)で25%を超えています。

出身地別でみると、「いずれ結婚するつもり」の割合は、東紀州地域が70.3%と最も高く、次いで北勢地域(69.9%)、中南勢地域(68.7%)となっています。

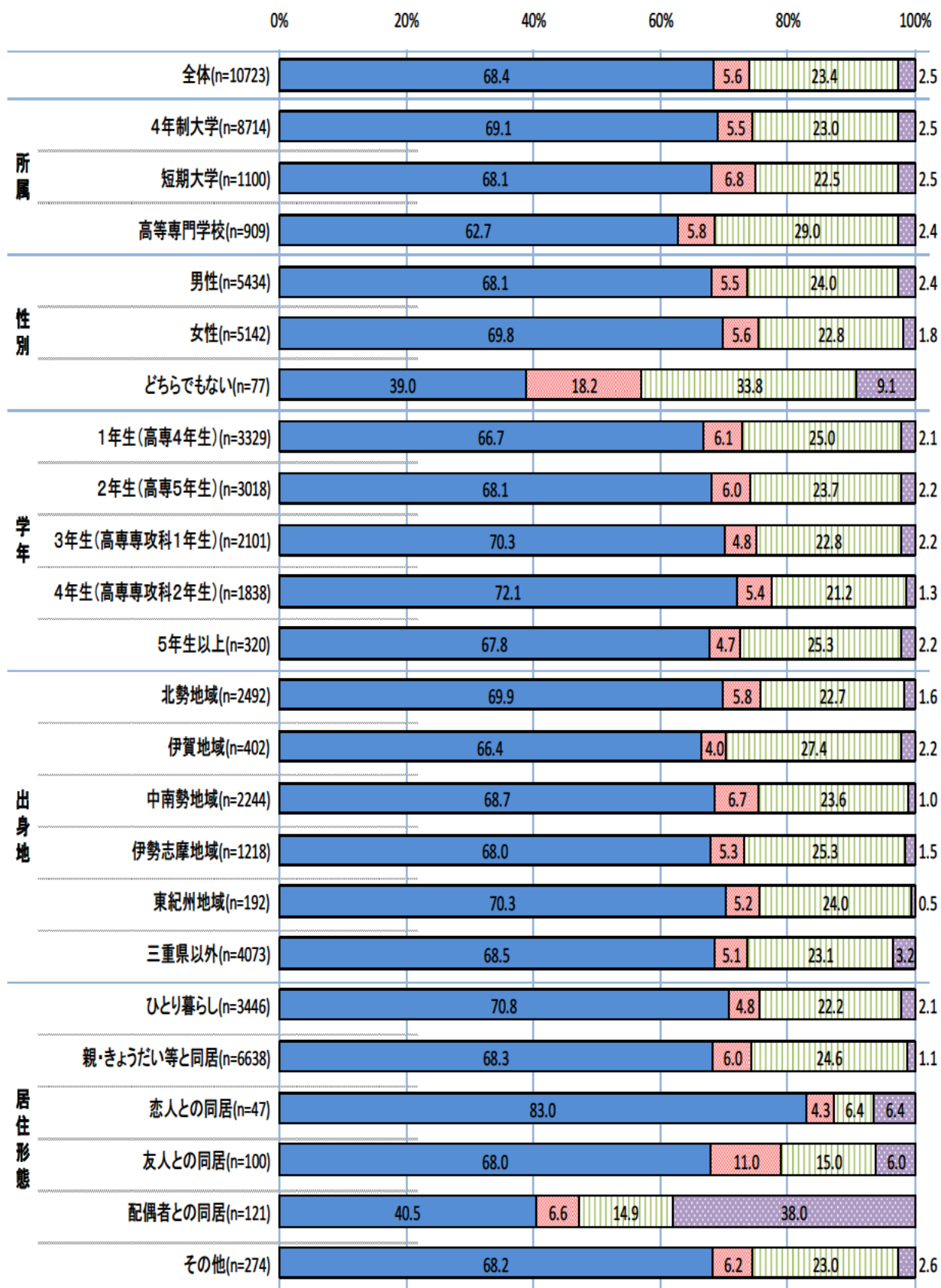
居住形態別でみると、「いずれ結婚するつもり」の割合は、恋人との同居で83.0%と最も高くなっています。また、「わからない」は親・きょうだい等との同居の割合(24.6%)が最も高くなっています。

選択肢	回答数	
合計	10,723	100.0%
① いずれ結婚するつもり	7,337	68.4%
② 結婚するつもりはない	603	5.6%
③ わからない	2,512	23.4%
不明	271	2.5%

単一回答



問9 自身の結婚に対する考え



いづれ結婚するつもり
 結婚するつもりはない
 わからない
 不明

(理想の結婚年齢)

問 10 あなたが最も理想とする（または、理想としていた）結婚年齢は何歳くらいですか。

理想の結婚年齢について、全体では「25歳」の割合が26.4%と最も高く、「25～29歳」で73.3%を占めています。また平均値は26.6歳となっています。

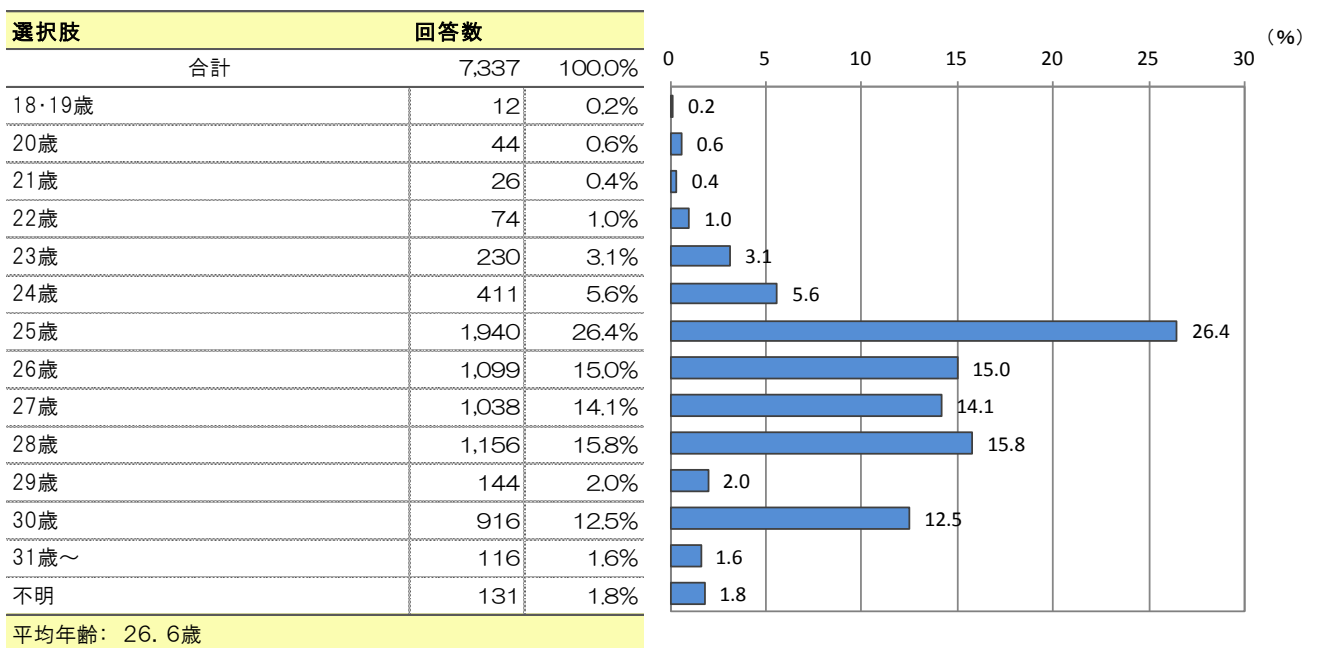
所属別でみると、いずれも「25～29歳」の割合が最も高くなっています。また、短期大学では「18～24歳」が27.5%で他の所属に比べて10ポイント以上高く、平均値は25.3歳となっています。

性別でみると、女性は「25歳～29歳」の割合が77.6%で男性より8ポイント高い一方、男性は「30～34歳」の割合が19.2%で女性より10ポイント以上高くなっています。平均値は男性が27.0歳、女性は26.1歳となっています。

学年別でみると、3年生（高専専攻科1年生）で「25～29歳」の割合（74.9%）が最も高く、次いで2年生（高専5年生）（74.0%）となっています。また、5年生以上で「30～34歳」の割合（27.6%）が他の学年よりも高くなっています。

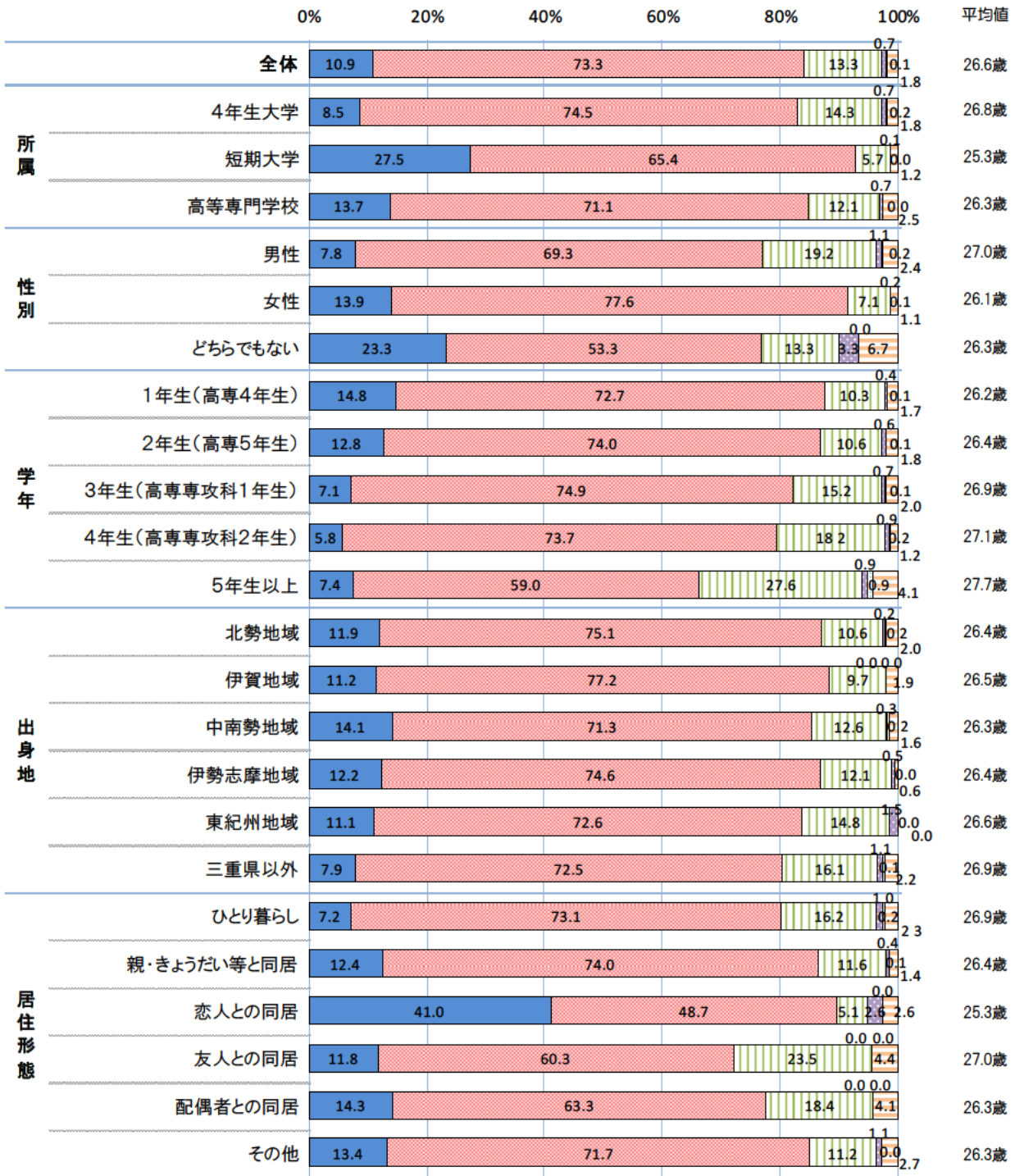
居住形態別でみると、恋人との同居が「18～24歳」で41.0%と他に比べて25ポイント以上高くなっています。

※年齢幅がある回答については、平均値を算出し、小数点以下を切り捨てて集計しています。
 (例：「25歳～26歳」と回答があった場合、平均値25.5として、「25歳」に集計しています。)



単一回答

問 10 理想の結婚年齢



※問9 で「①いずれ結婚するつもり」と答えた方のみ

(単位: %)



(結婚年齢を考える際に重視した事項)

〈「いずれ結婚するつもり」と答えた方に〉

問11 問10(理想の結婚年齢)を回答する際に、重視した事項は何ですか。

結婚年齢を考える際に重視した事項について、全体では「経済的理由」の割合が41.2%と最も高く、次いで「仕事(キャリア)」(38.1%)、「出産・育児」(36.9%)となっています。

所属別でみると、短期大学で「出産・育児」の割合(47.0%)が最も高くなっています。

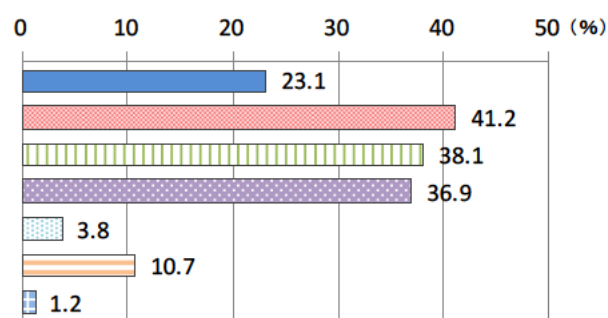
性別でみると、男性で「経済的理由」の割合が47.7%と最も高くなっているのに対し、女性では「出産・育児」(53.7%)、どちらでもないで「仕事(キャリア)」(40.0%)が最も高くなっています。

学年別でみると、5年生以上で「仕事(キャリア)」の割合が49.8%と最も高くなっています。

出身地別でみると、北勢地域(41.6%)・伊勢志摩地域(42.1%)・三重県以外(42.3%)は「経済的理由」、伊賀地域(46.1%)・東紀州地域(42.2%)は「仕事(キャリア)」、中南勢地域(39.7%)は「出産・育児」が、それぞれ最も高くなっています。

居住形態別でみると、恋人との同居で「出産・育児」の割合(43.6%)が、最も高くなっています。

選択肢	回答数	
	回答者数	7337
① 自由な時間	1696	23.1%
② 経済的理由	3020	41.2%
③ 仕事(キャリア)	2795	38.1%
④ 出産・育児	2709	36.9%
⑤ その他	280	3.8%
⑥ 特に理由はない	785	10.7%
不明	88	1.2%



複数回答

問 11 結婚年齢を考える際に重視した事項

(単位:%)

		合計	自由な時間	経済的理由	仕事(キャリア)	出産・育児	その他	特に理由はない	不明
全体		7,337	23.1	41.2	38.1	36.9	3.8	10.7	1.2
所属	4年制大学	6,018	22.4	41.4	39.2	36.7	3.5	10.4	1.2
	短期大学	749	25.4	36.6	29.5	47.0	4.3	11.1	1.2
	高等専門学校	570	27.9	45.1	37.4	25.6	6.1	13.9	0.7
性別	男性	3,698	24.2	47.7	35.5	20.9	4.0	12.0	1.4
	女性	3,591	21.9	34.5	40.7	53.7	3.5	9.3	0.9
	どちらでもない	30	30.0	36.7	40.0	16.7	10.0	13.3	3.3
学年	1年生(高専4年生)	2,222	23.5	38.8	36.6	34.7	4.8	12.6	1.2
	2年生(高専5年生)	2,056	22.9	41.6	37.6	37.9	3.2	11.2	1.2
	3年生(高専専攻科1年生)	1,477	24.2	43.7	39.4	38.0	3.5	8.1	1.6
	4年生(高専専攻科2年生)	1,325	21.5	43.0	38.0	38.4	3.5	10.0	0.8
	5年生以上	217	22.1	33.2	49.8	36.4	3.7	8.3	0.9
出身地	北勢地域	1,741	23.2	41.6	38.9	38.9	3.7	10.1	0.9
	伊賀地域	267	24.7	39.3	46.1	33.7	3.0	12.0	0.0
	中南勢地域	1,541	24.2	38.9	36.2	39.7	4.2	10.8	0.8
	伊勢志摩地域	828	25.5	42.1	35.6	38.8	2.7	11.6	1.1
	東紀州地域	135	21.5	40.0	42.2	37.0	3.7	8.9	0.0
	三重県以外	2,792	21.7	42.3	38.5	34.0	3.9	10.6	1.7
居住形態	ひとり暮らし	2,440	21.7	41.6	39.6	33.2	3.7	10.2	1.4
	親・きょうだい等と同居	4,534	23.5	40.9	37.4	39.1	3.6	11.0	1.0
	恋人との同居	39	33.3	41.0	38.5	43.6	5.1	7.7	2.6
	友人との同居	68	26.5	36.8	27.9	14.7	7.4	11.8	2.9
	配偶者との同居	49	16.3	46.9	30.6	34.7	8.2	12.2	0.0
	その他	187	27.8	42.2	40.6	38.5	8.0	10.2	1.6

※問9 で「①いずれ結婚するつもり」と答えた方のみ

(結婚したいと考える理由)

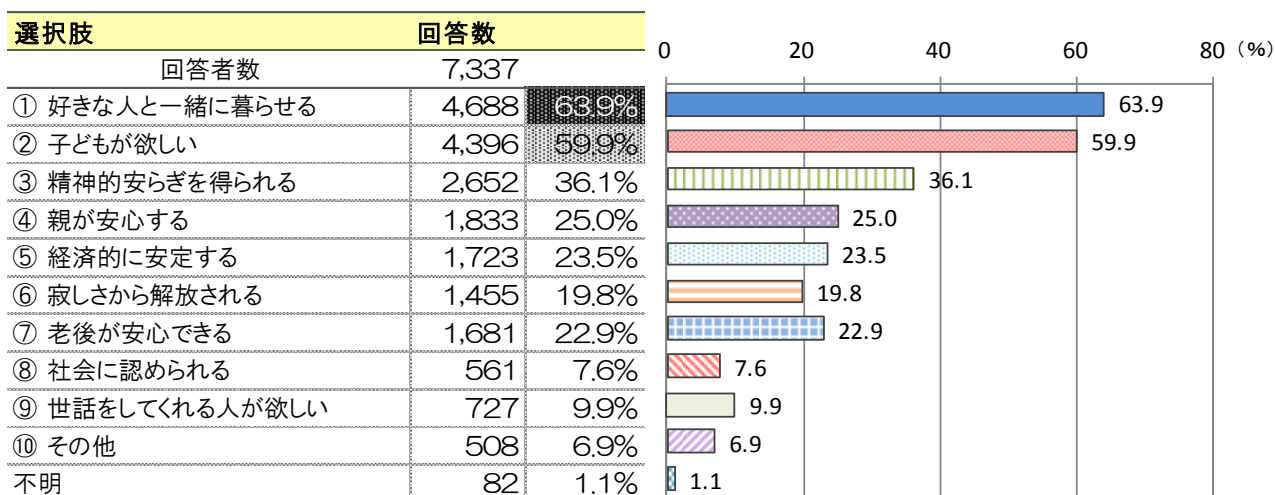
〈「いずれ結婚するつもり」と答えた方に〉

問 12 あなたが結婚したいと考える理由は何ですか。

結婚したいと考える理由について、全体では「好きな人と一緒に暮らせる」の割合が 63.9% と最も高く、次いで「子どもが欲しい」(59.9%)、「精神的安らぎを得られる」(36.1%) となっています。

所属別でみると、4年制大学(63.6%)及び高等専門学校(63.3%)では「好きな人と一緒に暮らせる」、短期大学では「子どもが欲しい」(66.9%)が最も高くなっています。

性別でみると、男性は「好きな人と一緒に暮らせる」(65.1%)の割合が最も高くなっているのに対し、女性(69.2%)及びどちらでもない(56.7%)では「子どもが欲しい」が最も高くなっています。



※一部の高等教育機関で使用した調査票に含まれていた選択肢「性的満足を得られる」は、「⑩ その他」として集計

複数回答

問12 結婚したいと考える理由

(単位:%)

		合計	好きな人と一緒に暮らせる	子どもが欲しい	精神的安らぎを得られる	親が安心する	経済的に安定する	寂しさから解放される	老後が安心できる	社会に認められる	世話をしてくれる人が欲しい	その他	不明
全体		7,337	639	599	36.1	25.0	23.5	19.8	22.9	7.6	9.9	6.9	1.1
所属	4年制大学	6,018	636	600	37.4	25.6	23.2	20.5	23.6	7.8	9.8	6.9	1.0
	短期大学	749	665	669	25.8	21.4	29.8	15.4	17.9	4.9	7.6	4.1	1.5
	高等専門学校	570	633	498	36.8	22.8	17.7	18.2	22.1	9.1	13.7	10.4	1.6
性別	男性	3,698	651	511	40.2	21.5	14.5	19.7	16.5	8.4	12.0	9.3	1.4
	女性	3,591	628	692	32.0	28.7	32.8	19.9	29.6	6.7	7.8	4.3	0.7
	どちらでもない	30	533	567	33.3	23.3	13.3	46.7	20.0	23.3	10.0	26.7	3.3
学年	1年生(高専4年生)	2,222	660	568	34.1	24.8	25.0	19.8	22.9	7.2	9.7	6.6	1.2
	2年生(高専5年生)	2,056	637	609	34.5	24.5	23.2	19.9	23.0	6.5	9.8	6.9	1.0
	3年生(高専専攻科1年生)	1,477	627	619	38.5	26.4	25.1	19.3	22.3	8.6	11.2	6.8	1.4
	4年生(高専専攻科2年生)	1,325	621	614	39.3	24.6	21.0	20.8	23.3	8.7	8.8	7.6	0.8
	5年生以上	217	641	604	37.8	22.1	15.2	18.9	24.4	10.6	12.4	6.0	0.9
出身地	北勢地域	1,741	665	624	35.7	22.4	24.4	18.2	23.4	6.5	9.6	6.5	1.0
	伊賀地域	267	678	584	35.6	25.1	22.8	17.6	24.0	9.4	8.6	6.0	0.7
	中南勢地域	1,541	656	611	33.7	24.3	25.2	17.2	21.3	7.0	8.4	6.2	1.3
	伊勢志摩地域	828	628	615	36.6	29.1	23.4	20.8	25.0	8.1	9.5	8.3	1.1
	東紀州地域	135	704	667	40.0	32.6	28.9	23.0	25.9	10.4	5.2	5.9	0.0
	三重県以外	2,792	610	573	37.6	25.5	21.9	22.0	22.7	8.3	11.4	7.3	1.1
居住形態	ひとり暮らし	2,440	627	588	38.2	25.0	20.9	22.2	21.5	7.7	10.4	6.8	1.2
	親・きょうだい等と同居	4,534	644	611	35.4	24.9	25.0	18.7	23.9	7.4	9.4	6.8	1.0
	恋人との同居	39	692	487	33.3	20.5	28.2	12.8	15.4	7.7	10.3	2.6	2.6
	友人との同居	68	721	368	26.5	25.0	19.1	14.7	13.2	7.4	17.6	5.9	2.9
	配偶者との同居	49	653	633	32.7	32.7	18.4	16.3	12.2	12.2	14.3	6.1	0.0
	その他	187	615	572	33.2	24.1	22.5	20.3	25.1	10.2	12.3	10.7	0.5

※一部の高等教育機関で使用した調査票に含まれていた選択肢「性的満足が得られる」は、「⑩ その他」として集計

※問9で「①いずれ結婚するつもり」と答えた方のみ

(結婚したくない理由)

〈「結婚するつもりはない」と答えた方に〉

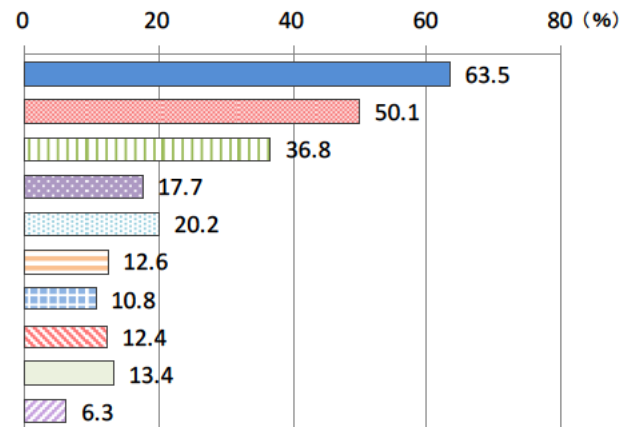
問 13 あなたが結婚したくない理由は何ですか。

結婚したくない理由について、全体では「ひとりであるほうが気楽」の割合が 63.5%で最も高く、次いで、「自由な時間が減る」(50.1%)、「自由になるお金が減る」(36.8%)となっています。

所属別でみると、4年制大学と短期大学で「ひとりであるほうが気楽」が6割を超えています。また、高等専門学校は「自由な時間が減る」(60.4%)が最も高くなっています。

出身地別でみると、伊賀地域を除く地域で「ひとりであるほうが気楽」が6割を超えて最も高くなっています。また、伊賀地域では「ひとりであるほうが気楽」と「自由な時間が減る」が同率(56.3%)で最も高くなっています。

選択肢	回答者数	回答数
	603	
① ひとりであるほうが気楽	383	63.5%
② 自由な時間が減る	302	50.1%
③ 自由になるお金が減る	222	36.8%
④ 配偶者の親や家族、親戚と付き合い合わせなければならない	107	17.7%
⑤ 家族を扶養する責任ができる	122	20.2%
⑥ ひとりの異性に縛られたくない	76	12.6%
⑦ 仕事をするうえで障害となる	65	10.8%
⑧ 家事にしばられる	75	12.4%
⑨ その他	81	13.4%
不明	38	6.3%



複数回答

問 13 結婚したくない理由

(単位:%)

		合計	ひとりで いるほう が気楽	自由な 時間が 減る	自由に なるお 金が減 る	配偶者 の親や 家族、 親戚と 付き合 わなけ ればな らない	家族を 扶養す る責任 ができる	ひとりの 異性に 縛られ たくない	仕事を するうえ で障害 となる	家事に しばられ る	その他	不明
全体		603	63.5	50.1	36.8	17.7	20.2	12.6	10.8	12.4	13.4	6.3
所属	4年制大学	475	64.6	48.0	36.6	18.3	21.3	12.8	11.6	11.6	13.3	6.3
	短期大学	75	61.3	56.0	30.7	14.7	12.0	13.3	5.3	17.3	18.7	4.0
	高等専門学校	53	56.6	60.4	47.2	17.0	22.6	9.4	11.3	13.2	7.5	9.4
性別	男性	300	62.3	49.0	39.7	14.3	23.3	10.3	7.3	3.7	12.7	6.7
	女性	287	65.5	51.9	34.1	21.3	17.4	14.3	12.9	20.9	14.6	5.9
	どちらでもない	14	50.0	28.6	28.6	14.3	14.3	21.4	28.6	21.4	7.1	7.1
学年	1年生(高専4年生)	204	65.2	52.5	36.3	19.1	21.6	15.2	10.3	15.2	12.3	4.9
	2年生(高専5年生)	181	52.5	42.5	31.5	14.9	17.1	10.5	9.9	8.8	13.8	11.0
	3年生(高専専攻科1年生)	100	69.0	50.0	40.0	18.0	19.0	14.0	9.0	13.0	16.0	4.0
	4年生(高専専攻科2年生)	100	72.0	54.0	41.0	20.0	22.0	9.0	14.0	10.0	12.0	4.0
	5年生以上	15	80.0	73.3	60.0	13.3	40.0	13.3	20.0	26.7	13.3	0.0
出身地	北勢地域	145	66.2	53.1	34.5	19.3	16.6	11.0	12.4	11.0	12.4	4.8
	伊賀地域	16	56.3	56.3	43.8	37.5	25.0	0.0	6.3	12.5	0.0	0.0
	中南勢地域	150	64.0	46.7	38.7	15.3	20.0	10.0	6.7	14.7	12.7	8.0
	伊勢志摩地域	64	65.6	62.5	40.6	21.9	26.6	7.8	3.1	12.5	14.1	3.1
	東紀州地域	10	60.0	40.0	30.0	10.0	20.0	10.0	20.0	0.0	20.0	10.0
	三重県以外	208	63.0	46.6	36.5	16.3	21.6	18.3	14.9	13.0	15.4	7.2
居住形態	ひとり暮らし	166	59.0	43.4	32.5	13.3	20.5	19.3	12.0	7.8	15.7	6.6
	親・きょうだい等と同居	396	66.9	54.3	40.2	19.2	20.7	9.6	9.8	13.9	12.1	5.6
	恋人との同居	2	0.0	0.0	0.0	0.0	0.0	0.0	0.0	0.0	0.0	100.0
	友人との同居	11	54.5	18.2	9.1	18.2	9.1	9.1	0.0	9.1	9.1	18.2
	配偶者との同居	8	37.5	37.5	12.5	25.0	0.0	12.5	12.5	0.0	25.0	0.0
	その他	17	64.7	47.1	35.3	29.4	29.4	23.5	29.4	35.3	23.5	0.0

※問9で「②結婚するつもりはない」と答えた方のみ

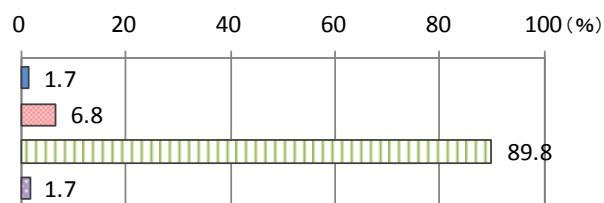
（「みえ出逢いサポートセンター」の認知度）

問 14 三重県では、結婚を希望する方に出逢いの場の情報を提供したり、交際のアドバイスなどを行うために、「みえ出逢いサポートセンター」を運営しています。
あなたは、この「みえ出逢いサポートセンター」を知っていますか。

「みえ出逢いサポートセンター」の認知度について、全体では「名前を聞いたことがない」の割合が 89.8%となっています。

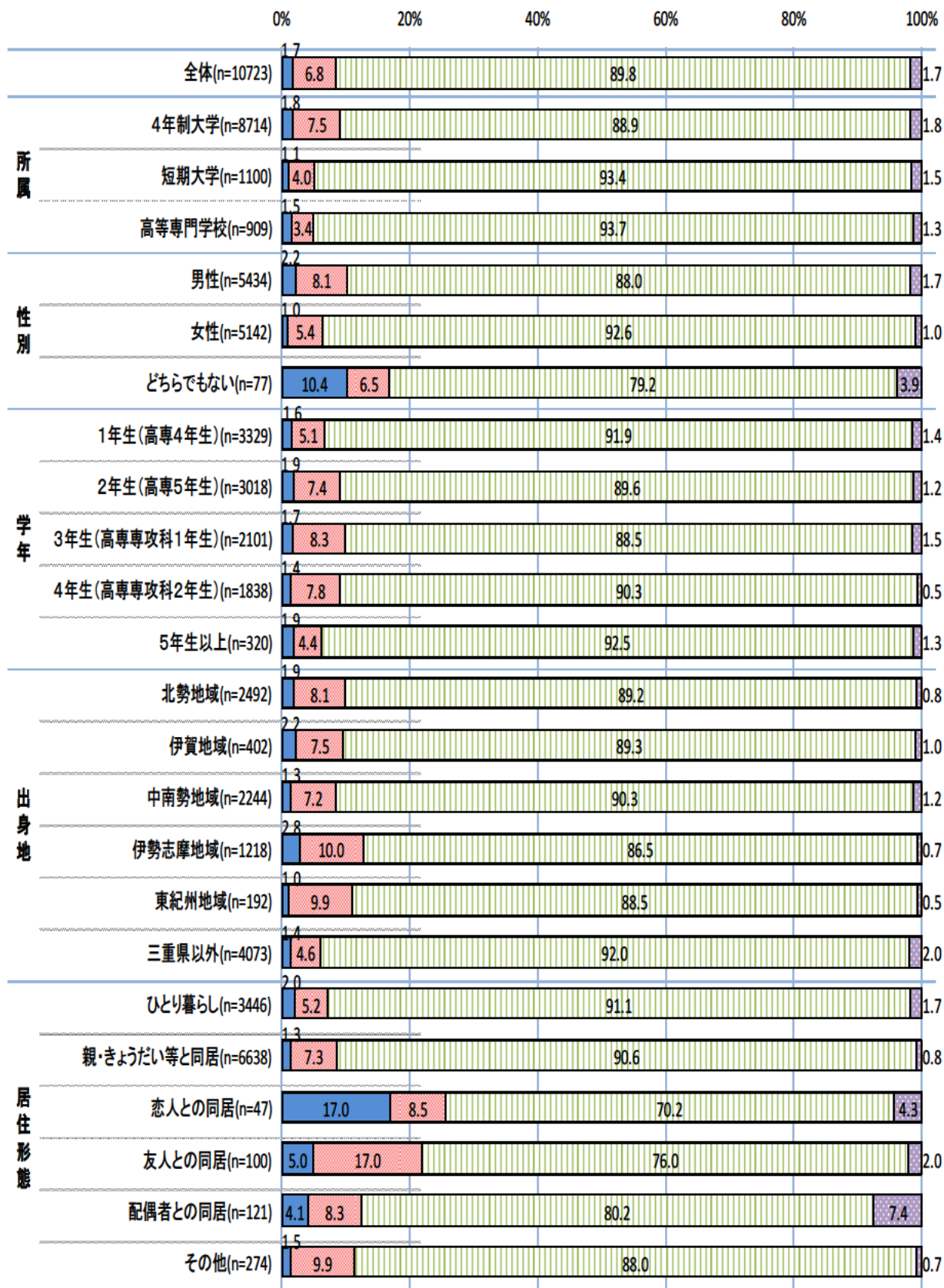
出身地別でみると、伊勢志摩地域は「名前も支援も知っている」（2.8%）と「名前は聞いたことがある」（10.0%）を合わせた割合が、他の地域に比べて高くなっています。

選択肢	回答数	
合計	10,723	100.0%
① 名前も支援内容も知っている	181	1.7%
② 名前は聞いたことがある	727	6.8%
③ 名前を聞いたことがない	9,630	89.8%
不明	185	1.7%



単一回答

問 14 「みえ出逢いサポートセンター」の認知度



■ 名前も支援内容も知っている

■ 名前は聞いたことがある

□ 名前を聞いたことがない

■ 不明

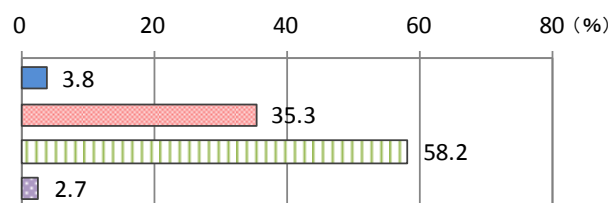
「みえ出逢いサポートセンター」の利用意向

問 15 あなたは、「みえ出逢いサポートセンター」を今後利用したいと思いますか（結婚している人は勧めたいかどうかでお答えください）。

「みえ出逢いサポートセンター」の利用意向について、全体では「利用したいと思わない（勧めたいと思わない）」の割合が 58.2%で最も高く、次いで「機会があれば利用したい（勧めたい）」（35.3%）となっています。

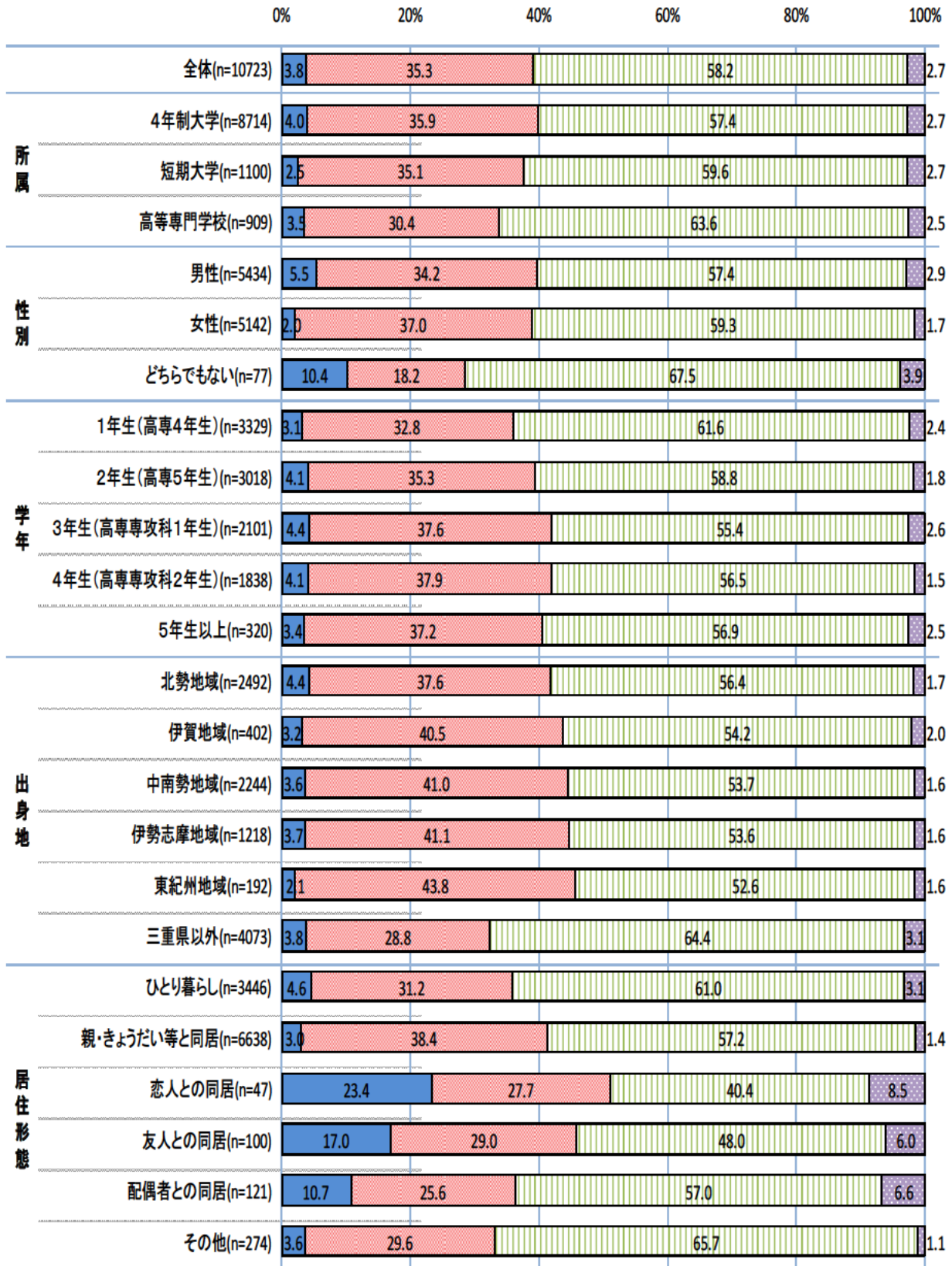
居住形態別でみると、恋人との同居と友人との同居で「ぜひ利用したい（勧めたい）」（23.4%）と「機会があれば利用したい（勧めたい）」（27.7%）を合わせた割合が 5 割を超えています。

選択肢	回答数	
	合計	10,723 100.0%
① ぜひ利用したい(勧めたい)	408	3.8%
② 機会があれば利用したい(勧めたい)	3,790	35.3%
③ 利用したいと思わない(勧めたいと思わない)	6,239	58.2%
不明	286	2.7%



単一回答

問 15 「みえ出逢いサポートセンター」の利用意向



■ぜひ利用したい(勤めたい) ■機会があれば利用したい(勤めたい) □利用したいと思わない(勤めたいと思わない) ■不明

第4節 家庭と仕事について
 (理想とする夫婦の生活スタイル)

問16 あなたの夫婦の生活スタイルとして理想は次のうち、どれですか。

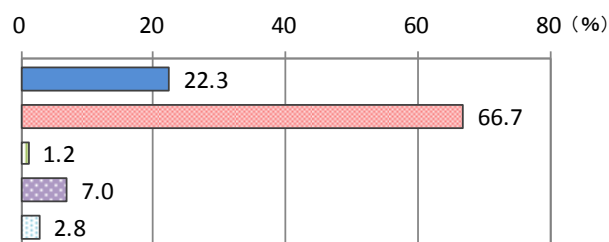
理想とする夫婦の生活スタイルについて、全体では「共働き（家事は分担する）」の割合が66.7%で最も高く、次いで、「男性が仕事、女性が家庭」（22.3%）となっています。

所属別でみると、高等専門学校で「男性が仕事、女性が家庭」が34.0%と最も高くなっており、他の所属に比べて10ポイント以上高くなっています。

性別でみると、男性の「男性が仕事、女性が家庭」の割合（28.3%）は女性（16.2%）よりも10ポイント以上高くなっています。

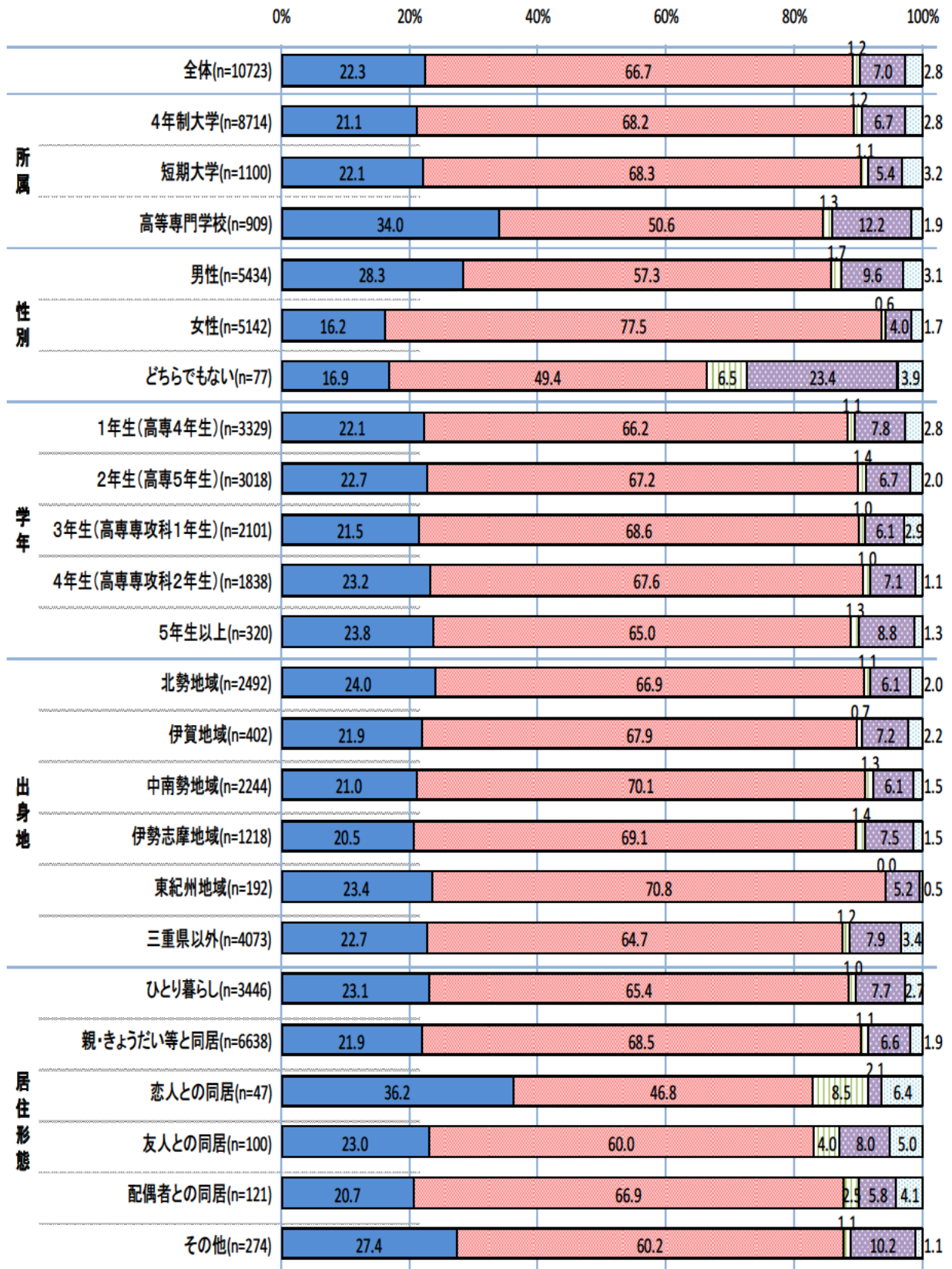
居住形態別でみると、恋人との同居で「男性が仕事、女性が家庭」の割合（36.2%）は他に比べて約10ポイント以上高くなっています。

選択肢	回答数	
合計	10,723	100.0%
① 男性が仕事、女性が家庭	2,392	22.3%
② 共働き(家事は分担する)	7,155	66.7%
③ 女性が仕事、男性が家庭	126	1.2%
④ その他	750	7.0%
不明	300	2.8%



単一回答

問 16 理想とする夫婦の生活スタイル



男性が仕事、女性が家庭
 共働き(家事は分担する)
 女性が仕事、男性が家庭
 その他
 不明

(家庭と仕事の両立に必要なこと)

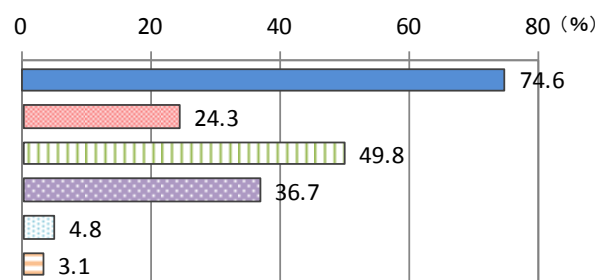
問 17 あなたは、家庭（育児、家事、趣味）と仕事を両立する上で何が重要だと思いますか。

家庭と仕事の両立に必要なことについて、全体では「夫婦が家事育児に協力」の割合が74.6%で最も高く、次いで、「職場の育児休業などの制度の充実」(49.8%)、「適度な労働時間」(36.7%)となっています。

性別でみると、女性で「夫婦が家事育児に協力」(81.5%)が最も高く、男性(69.1%)に比べて10ポイント以上高くなっています。また、「職場の育児休業などの制度の充実」や「自分または相手の家族の援助」などの割合についても女性の方が高くなっています。

学年別でみると、「適度な労働時間」の割合が、学年が上がるにつれて高くなっています。

選択肢		回答数
回答者数	10,723	
① 夫婦が家事育児に協力	8,002	74.6%
② 自分または相手の家族の援助	2,603	24.3%
③ 職場の育児休業などの制度の充実	5,340	49.8%
④ 適度な労働時間	3,940	36.7%
⑤ その他	518	4.8%
不明	332	3.1%



複数回答

問 17 家庭と仕事の両立に必要なこと

(単位:%)

		合計	夫婦が家事 育児に協力	自分または 相手の家族 の援助	職場の育児 休業などの 制度の充実	適度な労働 時間	その他	不明
全体		10,723	746	24.3	498	36.7	4.8	3.1
所属	4年制大学	8,714	744	24.9	500	37.2	4.6	3.2
	短期大学	1,100	794	25.6	547	32.2	3.8	2.5
	高等専門学校	909	712	16.3	415	38.0	8.4	2.5
性別	男性	5,434	691	17.9	383	35.9	6.6	3.7
	女性	5,142	815	31.3	626	38.0	2.6	1.7
	どちらでもない	77	506	19.5	325	26.0	28.6	5.2
学年	1年生(高専4年生)	3,329	751	22.2	491	34.4	4.9	2.9
	2年生(高専5年生)	3,018	743	26.0	503	35.5	4.9	2.4
	3年生(高専専攻科1年生)	2,101	756	24.9	516	39.8	4.1	3.0
	4年生(高専専攻科2年生)	1,838	752	24.6	501	40.2	5.2	2.0
	5年生以上	320	763	28.1	497	40.9	6.6	0.9
出身地	北勢地域	2,492	770	23.9	51.1	36.5	4.7	2.4
	伊賀地域	402	749	27.9	55.5	40.8	2.7	1.5
	中南勢地域	2,244	765	25.4	52.6	36.5	4.5	1.8
	伊勢志摩地域	1,218	781	27.6	52.5	39.9	4.5	1.6
	東紀州地域	192	802	27.6	50.0	30.2	3.6	3.1
	三重県以外	4,073	719	22.7	46.8	36.5	5.5	3.7
居住形態	ひとり暮らし	3,446	735	22.0	46.1	36.1	5.2	3.2
	親・きょうだい等と同居	6,638	767	25.5	53.1	37.9	4.3	2.1
	恋人との同居	47	596	17.0	34.0	25.5	8.5	8.5
	友人との同居	100	530	38.0	20.0	18.0	8.0	6.0
	配偶者との同居	121	686	24.0	40.5	33.9	6.6	5.8
	その他	274	704	24.1	46.0	34.3	10.2	1.1

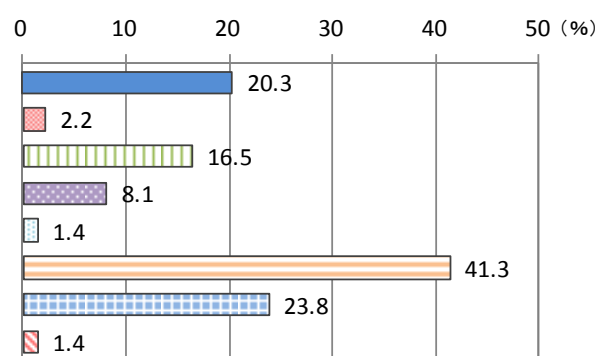
(卒業後に住みたい地域)

問 18 卒業後、あなたが住みたいと考える地域は次のうちどれですか。

卒業後に住みたい地域について、全体では「三重県以外」の割合が 41.3%で最も高く、次いで、「わからない」(23.8%)、北勢地域(20.3%)となっています。

出身地別でみると、いずれの出身地もそれぞれの出身地に住みたい割合が最も高くなっています。また、北勢地域と三重県以外では、それぞれの出身地に住みたい割合が 6 割を、中南勢地域と伊勢志摩地域では、それぞれの出身地に住みたい割合が 5 割を超えています。

選択肢	回答数	
回答者数	10,723	
① 三重県 北勢地域	2,180	20.3%
② 三重県 伊賀地域	231	2.2%
③ 三重県 中南勢地域	1,764	16.5%
④ 三重県 伊勢志摩地域	867	8.1%
⑤ 三重県 東紀州地域	154	1.4%
⑥ 三重県以外	4,433	41.3%
⑦ わからない	2,556	23.8%
不明	153	1.4%



複数回答

問 18 卒業後に住みたい地域

(単位:%)

		合計	三重県 北勢地域	三重県 伊賀地域	三重県 中南勢地 域	三重県 伊勢志摩 地域	三重県 東紀州地 域	三重県以 外	わからな い	不明
全体		10,723	20.3	2.2	16.5	8.1	1.4	41.3	23.8	1.4
所 属	4年制大学	8,714	20.1	2.1	15.8	8.1	1.5	42.3	24.1	1.5
	短期大学	1,100	27.5	1.8	29.7	9.8	1.3	24.9	19.8	1.4
	高等専門学校	909	13.8	3.1	7.0	5.4	0.9	52.5	26.4	1.1
性 別	男性	5,434	16.9	2.2	12.4	7.2	1.4	43.7	26.8	1.5
	女性	5,142	24.2	2.2	21.0	9.2	1.5	39.1	20.7	0.7
	どちらでもない	77	15.6	0.0	7.8	1.3	1.3	39.0	36.4	0.0
学 年	1年生(高専4年生)	3,329	18.2	2.0	15.0	7.0	1.3	39.5	26.7	1.3
	2年生(高専5年生)	3,018	20.9	2.1	17.0	7.9	1.3	41.9	22.8	0.8
	3年生(高専専攻科1年生)	2,101	21.0	2.6	17.0	8.0	1.7	43.0	24.9	1.0
	4年生(高専専攻科2年生)	1,838	22.2	2.1	17.8	10.4	1.7	43.0	20.7	0.3
	5年生以上	320	26.3	2.8	17.2	9.4	0.9	43.1	18.4	0.3
出 身 地	北勢地域	2,492	60.7	0.9	4.7	2.1	1.0	26.4	20.0	0.7
	伊賀地域	402	9.5	36.3	10.9	5.0	1.2	35.3	28.1	1.0
	中南勢地域	2,244	11.9	1.3	54.9	4.5	0.8	22.9	24.2	0.6
	伊勢志摩地域	1,218	9.5	1.2	17.6	50.9	1.1	23.7	23.9	0.4
	東紀州地域	192	17.7	0.5	20.3	10.9	40.6	23.4	22.4	0.0
	三重県以外	4,073	5.0	0.4	2.8	1.3	0.4	67.8	25.7	1.5
居 住 形 態	ひとり暮らし	3,446	10.4	1.4	7.1	4.6	2.4	57.9	26.1	1.1
	親・きょうだい等と同居	6,638	25.8	2.6	21.9	10.3	0.9	32.9	22.8	0.7
	恋人との同居	47	25.5	0.0	19.1	6.4	0.0	40.4	19.1	2.1
	友人との同居	100	24.0	0.0	7.0	5.0	0.0	42.0	24.0	4.0
	配偶者との同居	121	32.2	3.3	22.3	6.6	1.7	28.1	20.7	3.3
	その他	274	10.2	2.2	8.0	3.3	2.9	53.3	28.1	0.0

(卒業後に住みたい地域を選ぶ理由)

問 19 問 18 (卒業後に住みたい地域) でその地域を選ぶ理由は何ですか。

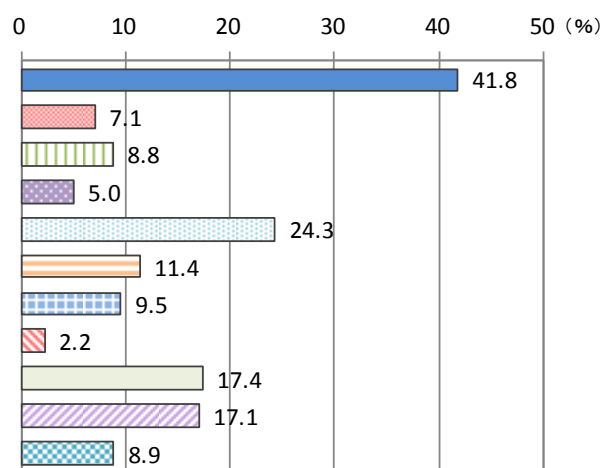
卒業後に住みたい地域を選ぶ理由について、全体では「実家があるから」の割合が 41.8% で最も高く、次いで、「生活が便利だから」(24.3%)、「その地域の風土が好きだから」(17.4%) となっています。

所属別でみると、4年制大学と短期大学で「実家があるから」が4割を超えて最も高く、高等専門学校では「志望する企業があるから」(26.6%) が最も高くなっています。

出身地別でみると、いずれの地域も「実家があるから」で3割を超えて最も高くなっています。

居住形態別でみると、恋人との同居と友人との同居で「生活が便利だから」(恋人との同居では「実家があるから」と同率) が2割を超えて最も高くなっています。

選択肢	回答数	割合
回答者数	10,723	
① 実家があるから	4,484	41.8%
② 実家を離れたいから	758	7.1%
③ 親しい友人がいるから	942	8.8%
④ 恋人がいるから	539	5.0%
⑤ 生活が便利だから	2,611	24.3%
⑥ 志望する企業があるから	1,227	11.4%
⑦ 志望する職種があるから	1,024	9.5%
⑧ 希望するスキルを身に付けられるから	240	2.2%
⑨ その地域の風土が好きだから	1,869	17.4%
⑩ その他	1,830	17.1%
不明	950	8.9%



複数回答

問 19 卒業後に住みたい地域を選ぶ理由

(単位：%)

		合計	実家があるから	実家を離れたいから	親しい友人がいるから	恋人がいるから	生活が便利だから	志望する企業があるから	志望する職種があるから	希望するスキルを身に付けられるから	その地域の風土が好きだから	その他	不明
全体		10,723	41.8	7.1	8.8	5.0	24.3	11.4	9.5	2.2	17.4	17.1	8.9
所属	4年制大学	8,714	42.8	6.6	8.8	5.2	24.9	10.3	9.6	2.3	18.0	16.7	8.8
	短期大学	1,100	49.8	7.2	12.1	5.8	22.1	8.1	7.1	1.6	17.4	14.3	10.4
	高等専門学校	909	23.1	11.0	5.0	2.5	21.7	26.6	12.2	2.4	12.3	24.1	7.7
性別	男性	5,434	34.2	6.7	7.3	3.9	22.9	12.6	10.0	2.2	17.2	19.8	9.1
	女性	5,142	50.5	7.6	10.6	6.3	26.1	10.3	9.1	2.3	17.9	14.1	7.9
	どちらでもない	77	27.3	5.2	3.9	5.2	13.0	13.0	5.2	3.9	11.7	29.9	6.5
学年	1年生(高専4年生)	3,329	41.2	6.8	8.5	3.1	23.0	7.6	7.9	1.5	17.5	20.0	9.8
	2年生(高専5年生)	3,018	41.6	7.9	8.5	4.5	25.6	11.8	9.8	2.4	17.2	17.0	8.1
	3年生(高専専攻科1年生)	2,101	42.5	7.2	8.9	6.3	25.8	10.0	10.2	2.8	17.6	17.1	8.9
	4年生(高専専攻科2年生)	1,838	44.3	6.5	10.3	7.9	23.6	18.3	11.6	2.7	18.1	13.4	5.9
	5年生以上	320	39.1	6.3	5.6	5.9	25.6	20.0	10.3	2.8	14.7	11.9	6.6
出身地	北勢地域	2,492	47.2	9.7	10.5	5.2	24.3	11.6	9.3	2.2	16.9	15.7	6.8
	伊賀地域	402	32.1	13.2	5.7	4.5	23.4	17.7	11.2	2.2	14.7	20.4	10.0
	中南勢地域	2,244	43.6	8.5	8.5	5.2	22.5	8.6	8.4	2.2	17.4	17.4	8.0
	伊勢志摩地域	1,218	40.6	8.9	8.7	5.3	25.8	12.2	10.4	1.9	21.8	16.7	6.2
	東紀州地域	192	34.9	6.3	7.8	5.2	27.1	14.6	10.9	4.2	22.9	15.1	9.4
	三重県以外	4,073	40.0	3.7	8.4	4.8	25.5	12.2	9.9	2.3	16.8	17.7	9.9
居住形態	ひとり暮らし	3,446	39.5	3.7	7.9	5.0	24.1	12.0	10.4	2.4	17.7	18.0	9.7
	親・きょうだい等と同居	6,638	44.4	9.0	9.4	5.1	24.8	11.3	9.2	2.1	17.3	16.4	7.6
	恋人との同居	47	27.7	4.3	6.4	6.4	27.7	19.1	8.5	2.1	21.3	14.9	8.5
	友人との同居	100	23.0	8.0	8.0	9.0	24.0	15.0	9.0	1.0	10.0	17.0	11.0
	配偶者との同居	121	35.5	5.0	8.3	4.1	20.7	2.5	5.0	4.1	19.8	18.2	10.7
	その他	274	33.2	6.2	7.3	3.3	25.2	12.8	12.0	2.6	20.8	25.5	5.5

第5節 子どもについて

(理想の子どもの数)

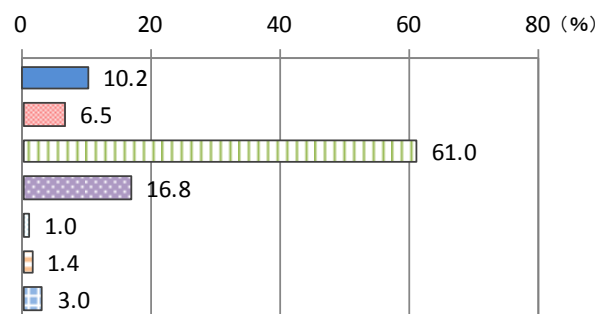
問 20 将来的に子どもは何人欲しいですか。子どもを欲しいと思わない方は0人とお答えください。

理想の子どもの数について、平均は「2人」の割合が61.0%で最も高く、次いで、「3人」(16.8%)、「0人」(10.2%)となっています。平均値は1.96人となっています。

性別で平均値をみると、男性は1.95人、女性は1.97人となっています。

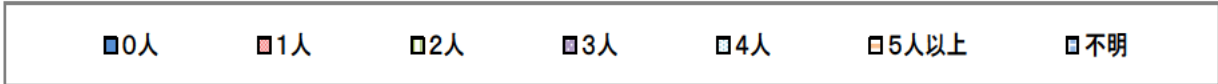
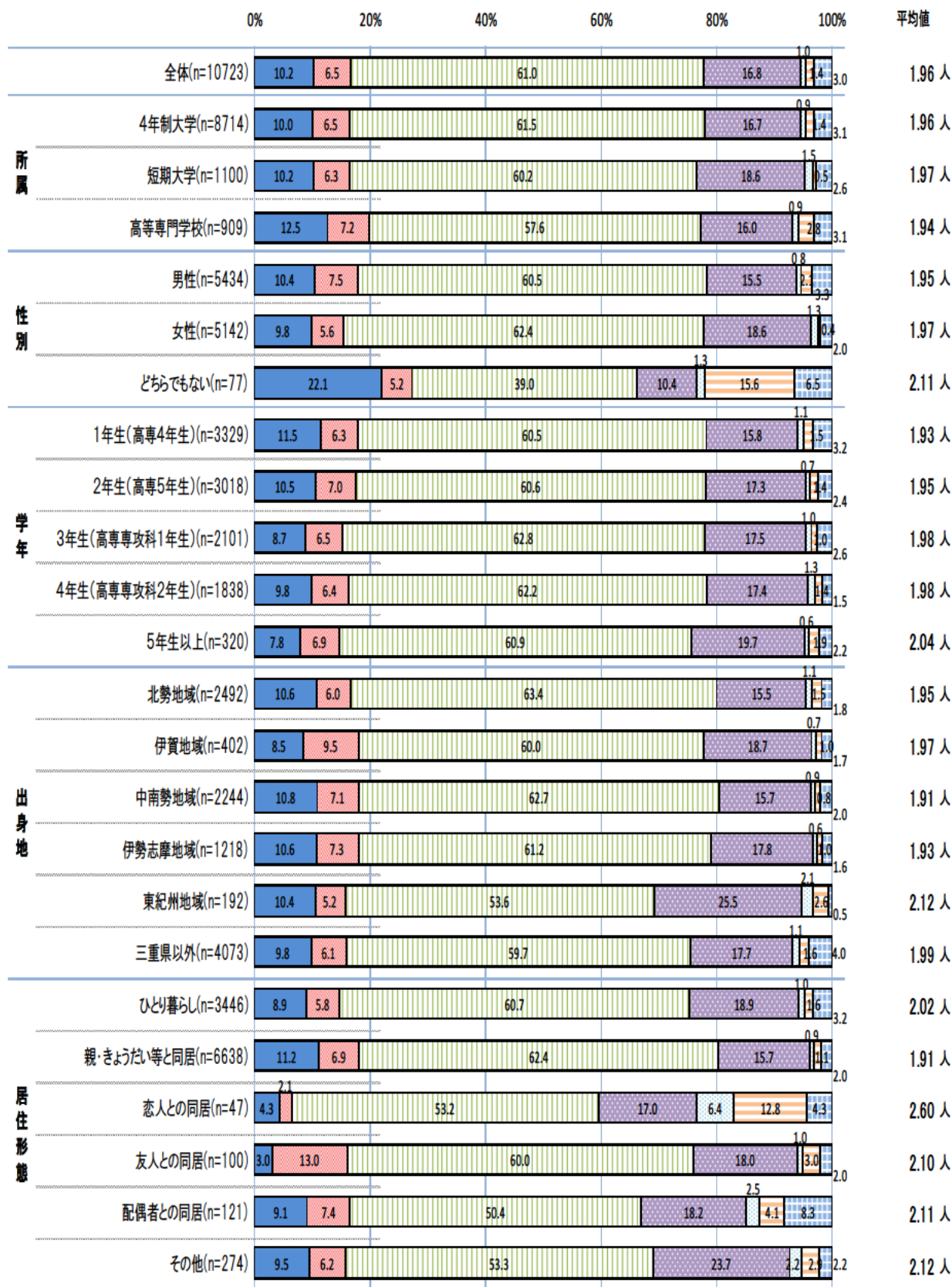
出身地別でみると、東紀州地域で「3人」(25.5%)が他の地域に比べて高く、平均値も2.12人と最も高くなっています。

選択肢	回答数	
合計	10,723	100.0%
① 0人	1,094	10.2%
② 1人	699	6.5%
③ 2人	6,541	61.0%
④ 3人	1,806	16.8%
⑤ 4人	107	1.0%
⑥ 5人以上	149	1.4%
不明	327	3.0%
平均人数	1.96	人



単一回答

問 20 理想の子どもの数



(子どもを欲しいと思う理由)

〈「0人」以外と答えた方に〉

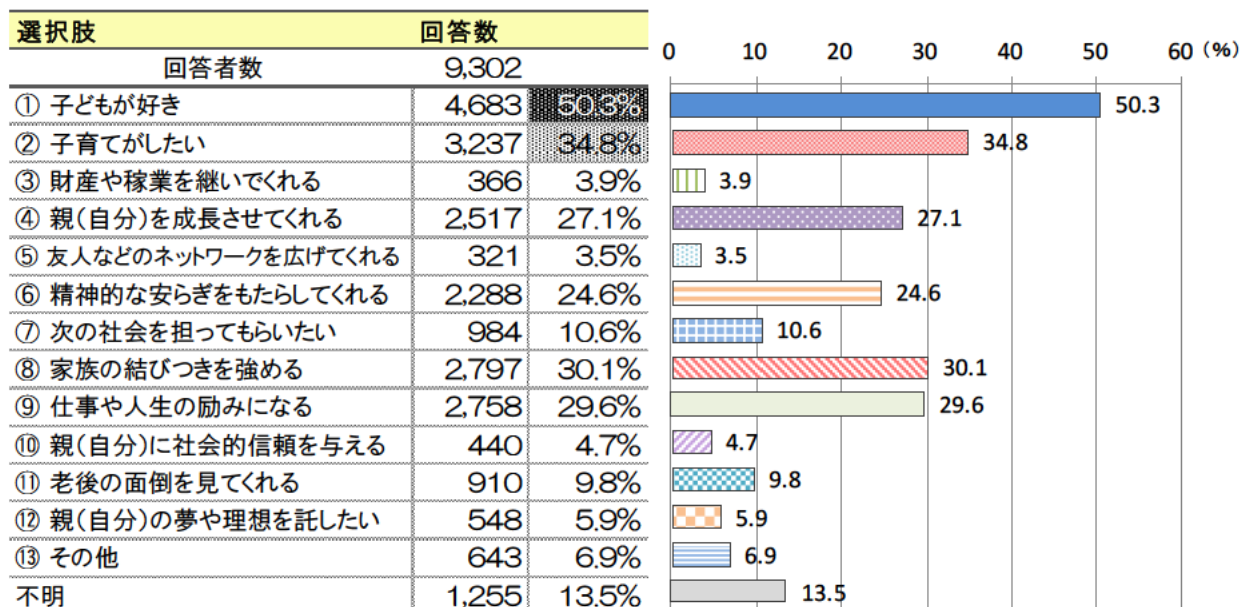
問 21 子どもを欲しいと思う理由は何ですか。

子どもを欲しいと思う理由について、全体では「子どもが好き」の割合が 50.3%と最も高く、次いで「子育てがしたい」(34.8%)、「家族の結びつきを強める」(30.1%)となっています。

性別でみると、男性は「仕事や人生の励みになる」が 3 割近くになっています。また、女性は「子育てがしたい」が 4 割を超えています。

学年別でみると、5 年生以上は「仕事や人生の励みになる」が 3 割を超えています。

出身地別でみると、「家族の結びつきを強める」は、東紀州地域の割合(42.7%)が最も高く、他の地域と比較して 10 ポイント以上高くなっています。



複数回答

問 21 子どもを欲しいと思う理由

(単位:%)

		合計	子どもが 好き	子育てが したい	財産や稼 業を継い でくれる	親(自 分)を成 長させて くれる	友人 などのネ ットワー クを広げ てくれる	精神 的な安 らぎをも たしてく れる	次の社 会を担っ てもら いたい	家族の 結びつ きを強 める	仕事 や人 生の 励み にな る	親(自 分)に 社会 的信 頼を 与え る	老後 の面 倒を 見て くれ る	親(自 分)の 夢や 理想 を託 し たい	その 他	不明
全体		9,302	50.3	34.8	3.9	27.1	3.5	24.6	10.6	30.1	29.6	4.7	9.8	5.9	6.9	13.5
所 属	4年制大学	7,576	50.0	34.8	3.9	27.4	3.4	25.4	10.9	30.4	29.9	4.8	10.2	5.7	6.6	13.3
	短期大学	959	60.1	41.4	1.8	25.3	3.1	19.2	6.4	31.3	25.9	3.8	7.9	5.4	5.3	15.2
	高等専門学校	767	41.7	26.3	6.5	25.7	4.7	23.9	12.6	25.3	31.4	4.8	8.3	8.1	11.7	13.4
性 別	男性	4,690	47.0	26.7	5.6	24.2	3.7	24.0	13.4	25.6	29.1	4.8	7.4	7.2	8.0	13.0
	女性	4,535	54.0	43.3	2.1	30.1	3.2	25.1	7.7	34.8	30.2	4.7	12.2	4.5	5.7	14.0
	どちらでもない	55	36.4	29.1	10.9	20.0	5.5	25.5	9.1	21.8	32.7	9.1	10.9	7.3	23.6	5.5
学 年	1年生(高専4年生)	2,838	51.7	35.2	3.8	26.1	4.0	24.9	9.9	29.4	29.0	4.8	8.5	6.3	7.6	13.0
	2年生(高専5年生)	2,628	50.9	35.6	3.5	26.7	3.0	24.4	9.1	30.4	28.8	4.1	10.1	6.3	6.8	14.1
	3年生(高専専攻科1年生)	1,864	48.7	34.4	5.1	28.9	3.4	25.3	11.6	30.8	30.4	5.5	10.0	5.6	5.8	14.1
	4年生(高専専攻科2年生)	1,630	50.3	34.5	3.6	27.5	3.4	23.9	11.3	30.1	30.7	4.7	10.8	5.0	6.9	13.0
	5年生以上	288	42.4	27.8	3.8	24.3	2.8	21.5	17.7	28.1	32.3	3.8	12.5	4.5	7.3	12.8
出 身 地	北勢地域	2,184	52.9	36.8	3.7	29.1	3.0	23.4	9.6	30.9	29.9	5.1	8.7	6.3	5.1	14.0
	伊賀地域	361	50.1	32.4	3.0	24.7	5.8	24.4	11.1	27.1	29.1	5.3	11.1	4.2	10.8	13.9
	中南勢地域	1,957	51.4	35.6	2.8	27.5	3.2	24.0	10.5	31.3	29.4	4.6	9.8	5.0	6.4	13.4
	伊勢志摩地域	1,070	51.2	36.7	3.3	30.1	3.9	26.7	9.9	31.1	30.0	4.1	9.8	5.6	7.7	13.8
	東紀州地域	171	52.6	38.0	4.7	29.2	4.7	27.5	14.6	42.7	31.6	4.7	10.5	10.5	4.1	17.5
	三重県以外	3,512	47.9	32.8	5.0	25.0	3.4	25.0	11.2	28.2	29.6	4.6	10.3	6.2	7.8	12.9
居 住 形 態	ひとり暮らし	3,032	49.3	32.7	4.7	25.4	3.5	25.2	11.0	28.5	30.4	4.8	9.6	6.0	7.6	13.2
	親・きょうだい等と同居	5,765	50.8	36.4	3.5	28.2	3.4	24.8	10.3	31.3	29.6	4.7	10.1	5.8	6.4	13.5
	恋人との同居	43	53.5	34.9	7.0	32.6	2.3	18.6	20.9	30.2	20.9	7.0	18.6	4.7	2.3	9.3
	友人との同居	95	61.1	26.3	2.1	14.7	2.1	10.5	5.3	25.3	12.6	5.3	6.3	6.3	4.2	9.5
	配偶者との同居	100	48.0	27.0	4.0	23.0	4.0	18.0	10.0	23.0	17.0	6.0	7.0	5.0	10.0	21.0
	その他	242	50.8	32.2	5.4	26.0	3.7	21.5	13.2	25.2	33.5	2.9	5.8	6.2	11.2	14.5

※問20で「①0人」以外と答えた方のみ

(子どもを欲しいと思わない理由)

〈「0人」と答えた方に〉

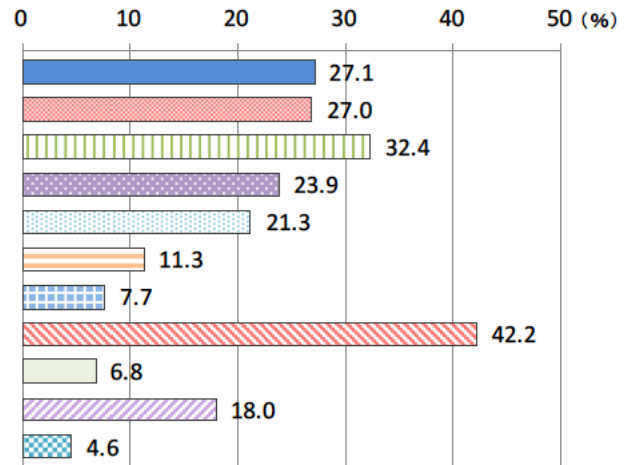
問 22 子どもを欲しいと思わない理由は何ですか。

子どもを欲しいと思わない理由について、全体では「結婚するつもりがない」の割合が42.2%と最も高く、次いで「子育ての自信が無い」(32.4%)、「子どもが好きでない」(27.1%)となっています。

性別でみると、女性は男性より「子育ての自信が無い」や「自由な時間がなくなる」などが10ポイント以上高くなっています。

出身地別でみると、伊勢志摩地域で「子育ての自信が無い」が4割を超えています。

選択肢	回答者数	回答数
	1,094	
① 子どもが好きでない	297	27.1%
② 経済的負担が大きい	295	27.0%
③ 子育ての自信が無い	354	32.4%
④ 自由な時間がなくなる	261	23.9%
⑤ 精神的負担が大きい	233	21.3%
⑥ 将来が子どもにとってよい社会でない	124	11.3%
⑦ 夫婦2人の生活を楽しまたい	84	7.7%
⑧ 結婚するつもりがない	462	42.2%
⑨ 仕事が続けられない	74	6.8%
⑩ その他	197	18.0%
不明	50	4.6%



複数回答

問 22 子どもを欲しいと思わない理由

(単位:%)

		合計	子どもが好きでない	経済的負担が大きい	子育ての自信が無い	自由な時間がなくなる	精神的負担が大きい	将来が子どもにとってよい社会でない	夫婦2人の生活を楽しまない	結婚するつもりがない	仕事が続けられない	その他	不明
全体		1,094	27.1	27.0	32.4	23.9	21.3	11.3	7.7	42.2	6.8	18.0	4.6
所属	4年制大学	868	28.1	28.1	33.6	24.9	22.2	11.8	7.5	42.6	6.9	16.4	4.4
	短期大学	112	30.4	29.5	33.0	23.2	21.4	11.6	8.0	44.6	7.1	19.6	6.3
	高等専門学校	114	16.7	15.8	21.9	16.7	14.0	7.9	8.8	36.8	5.3	28.9	4.4
性別	男性	565	22.3	24.2	23.9	18.4	17.3	10.4	7.6	38.8	3.0	19.6	5.8
	女性	503	32.6	29.8	42.1	29.8	25.6	12.5	7.6	46.1	10.7	15.5	3.0
	どちらでもない	17	29.4	35.3	29.4	35.3	23.5	5.9	17.6	52.9	11.8	35.3	0.0
学年	1年生(高専4年生)	384	26.8	25.5	32.0	24.0	19.8	8.9	4.9	43.2	6.8	17.4	4.7
	2年生(高専5年生)	317	26.5	26.8	32.2	25.2	23.3	11.7	9.8	42.3	8.2	15.5	5.0
	3年生(高専専攻科1年生)	183	30.6	30.1	35.0	21.9	21.9	12.6	9.3	35.5	6.0	20.2	4.4
	4年生(高専専攻科2年生)	180	25.0	27.2	33.9	22.8	21.7	14.4	9.4	47.2	5.0	19.4	3.3
	5年生以上	25	32.0	28.0	16.0	28.0	16.0	16.0	0.0	44.0	8.0	36.0	0.0
出身地	北勢地域	264	24.6	23.1	36.4	21.6	18.6	13.6	9.1	37.5	7.2	20.1	3.4
	伊賀地域	34	26.5	26.5	38.2	14.7	23.5	14.7	2.9	41.2	0.0	5.9	5.9
	中南勢地域	242	28.9	33.1	30.2	27.7	23.6	13.2	10.7	46.7	8.3	12.0	1.7
	伊勢志摩地域	129	24.0	25.6	40.3	28.7	21.7	8.5	7.0	44.2	3.9	21.7	2.3
	東紀州地域	20	30.0	30.0	25.0	15.0	30.0	10.0	15.0	35.0	5.0	25.0	10.0
	三重県以外	398	28.6	26.4	28.9	23.1	21.4	9.5	5.3	42.2	7.3	19.8	7.3
居住形態	ひとり暮らし	305	26.2	23.6	27.2	19.3	20.7	9.8	6.9	39.7	4.6	20.3	8.2
	親・きょうだい等と同居	742	27.4	27.8	35.2	25.1	21.4	12.3	8.1	43.4	6.7	16.7	3.1
	恋人との同居	2	0.0	0.0	0.0	0.0	0.0	0.0	0.0	0.0	50.0	50.0	50.0
	友人との同居	3	33.3	33.3	33.3	0.0	0.0	33.3	0.0	33.3	0.0	0.0	0.0
	配偶者との同居	11	27.3	27.3	18.2	27.3	9.1	9.1	0.0	27.3	9.1	18.2	0.0
	その他	26	38.5	50.0	23.1	50.0	34.6	3.8	7.7	50.0	30.8	19.2	3.8

※問20で「①0人」と答えた方のみ

(小さい子どもと遊んだ経験)

問 23 あなたはこれまでに保育所や幼稚園等に通っている小さい子どもと遊んであげたことはありますか。

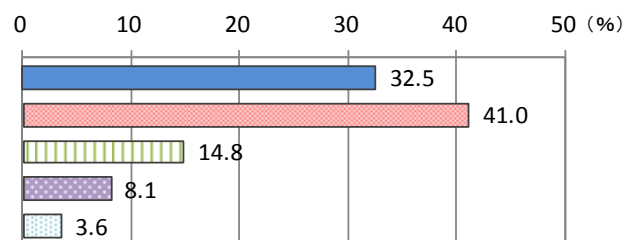
小さい子どもと遊んだ経験について、全体では「少しある」の割合が 41.0%と最も高く、次いで「何でもある」(32.5%)、「あまりない」(14.8%)となっています。

所属別でみると、短期大学は「何でもある」が 5 割を超えています。

性別でみると、女性が「何でもある」(39.0%)と「少しある」(41.3%)を合わせた割合が 8 割を超えています。

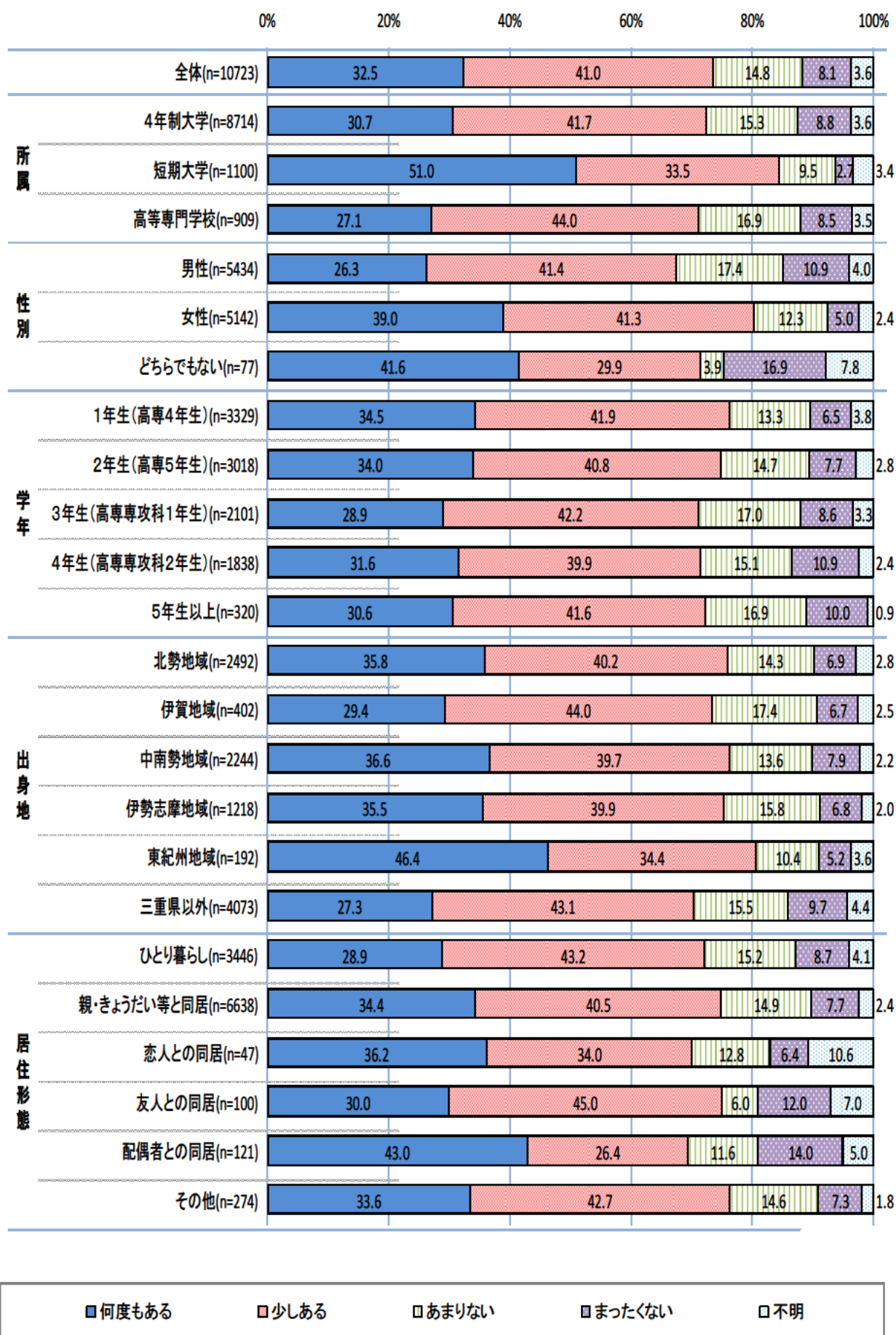
出身地別でみると、東紀州地域で「何でもある」(46.4%)が他の地域と比べて約 10 ポイント以上高くなっています。

選択肢	回答数	
合計	10,723	100.0%
① 何でもある	3,480	32.5%
② 少しある	4,399	41.0%
③ あまりない	1,587	14.8%
④ まったくない	870	8.1%
不明	387	3.6%



単一回答

問 23 小さい子どもと遊んだ経験



（「女性の妊娠する力が、年齢が上がるにつれ下がる」ことの認知度）

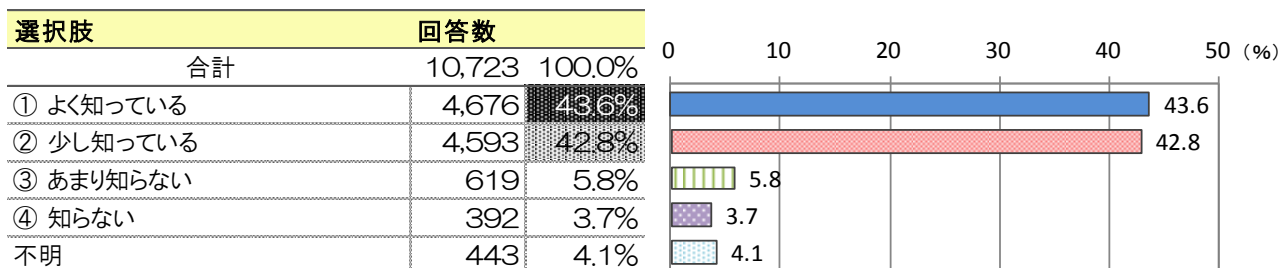
問 24 「医学的に見ると、女性の妊娠する力は年を重ねるにつれてだんだんと下がり始め、一定の年齢を過ぎると妊娠はかなり難しくなる」と言われています。
あなたはこのことを知っていますか。

「医学的に見ると、女性の妊娠する力は年を重ねるにつれてだんだんと下がり始め、一定の年齢を過ぎると妊娠はかなり難しくなる」ことの認知度について、全体では「よく知っている」と「少し知っている」を合計した『認知している』の割合（86.4%）が、「知らない」と「あまり知らない」を合計した『認知していない』（9.5%）より高くなっています。

性別でみると、女性は「よく知っている」（52.8%）の割合が男性より 17.7 ポイント高くなっています。

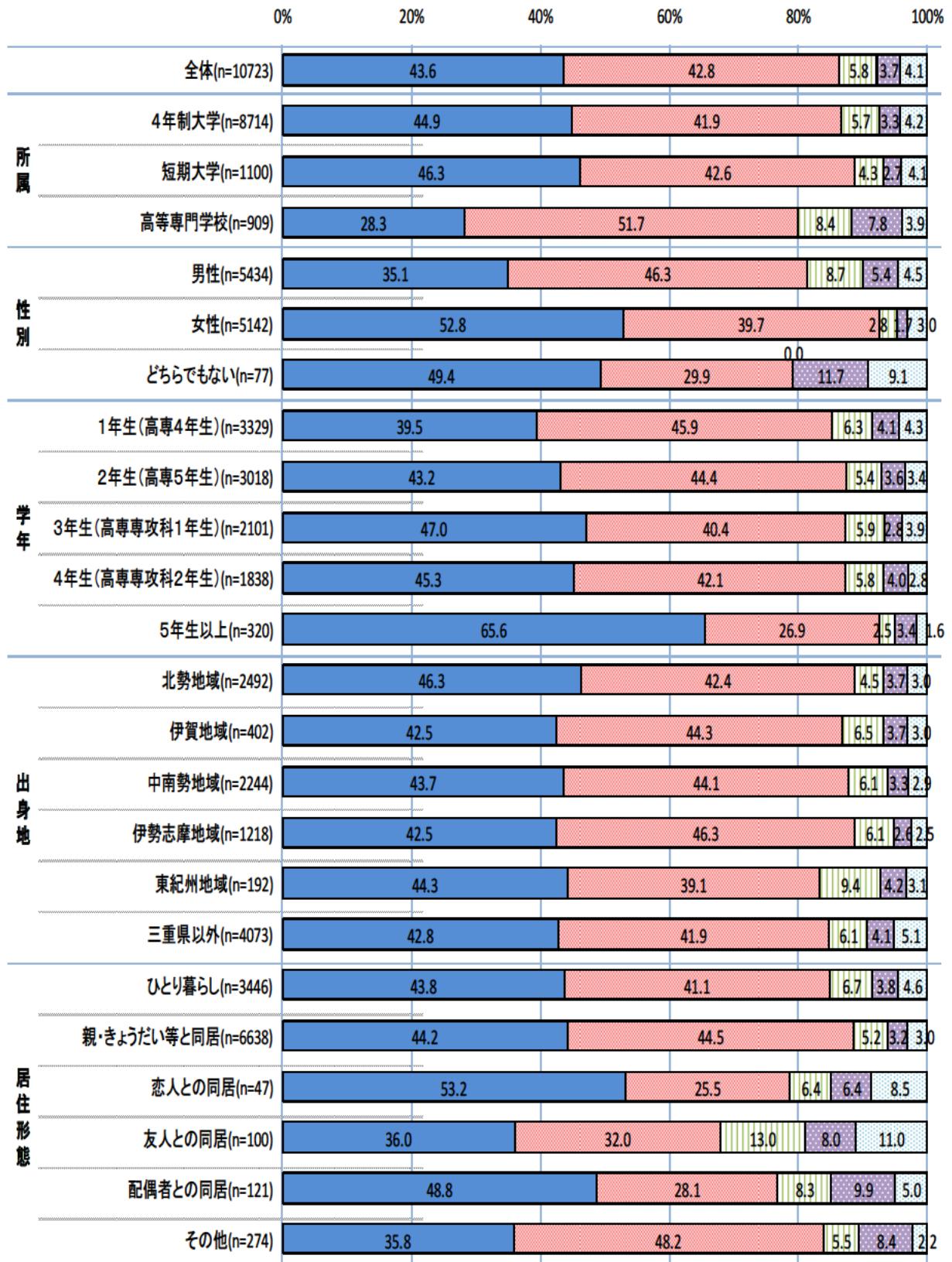
学年別でみると、5年生以上で「よく知っている」が6割を超えています。

居住形態別でみると、恋人との同居で「よく知っている」が5割を超えています。



単一回答

問 24 「女性の妊娠する力が、年齢が上がるにつれ下がる」ことの認知度



（「男性も歳を重ねると作られる精子の数が減り、老化する」ことの認知度）

問 25 「医学的に見ると、男性も歳を重ねると作られる精子の数が減り、老化する」と言われています。
あなたはこのことを知っていますか。

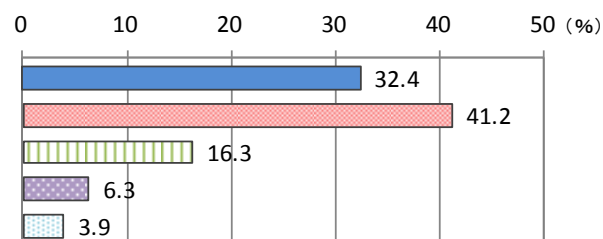
「医学的に見ると、男性も歳を重ねると作られる精子の数が減り、老化する」ことの認知度について、全体では「少し知っている」と「よく知っている」を合計した『認知している』の割合（73.6%）が、「知らない」と「あまり知らない」を合計した『認知していない』（22.6%）より高くなっています。

性別でみると、『認知している』の割合は男性（76.1%）が女性（71.4%）より高くなっています。

学年別でみると、5年生以上で「よく知っている」（56.9%）が1年生（高専4年生）（27.2%）より29.7ポイント高くなっています。

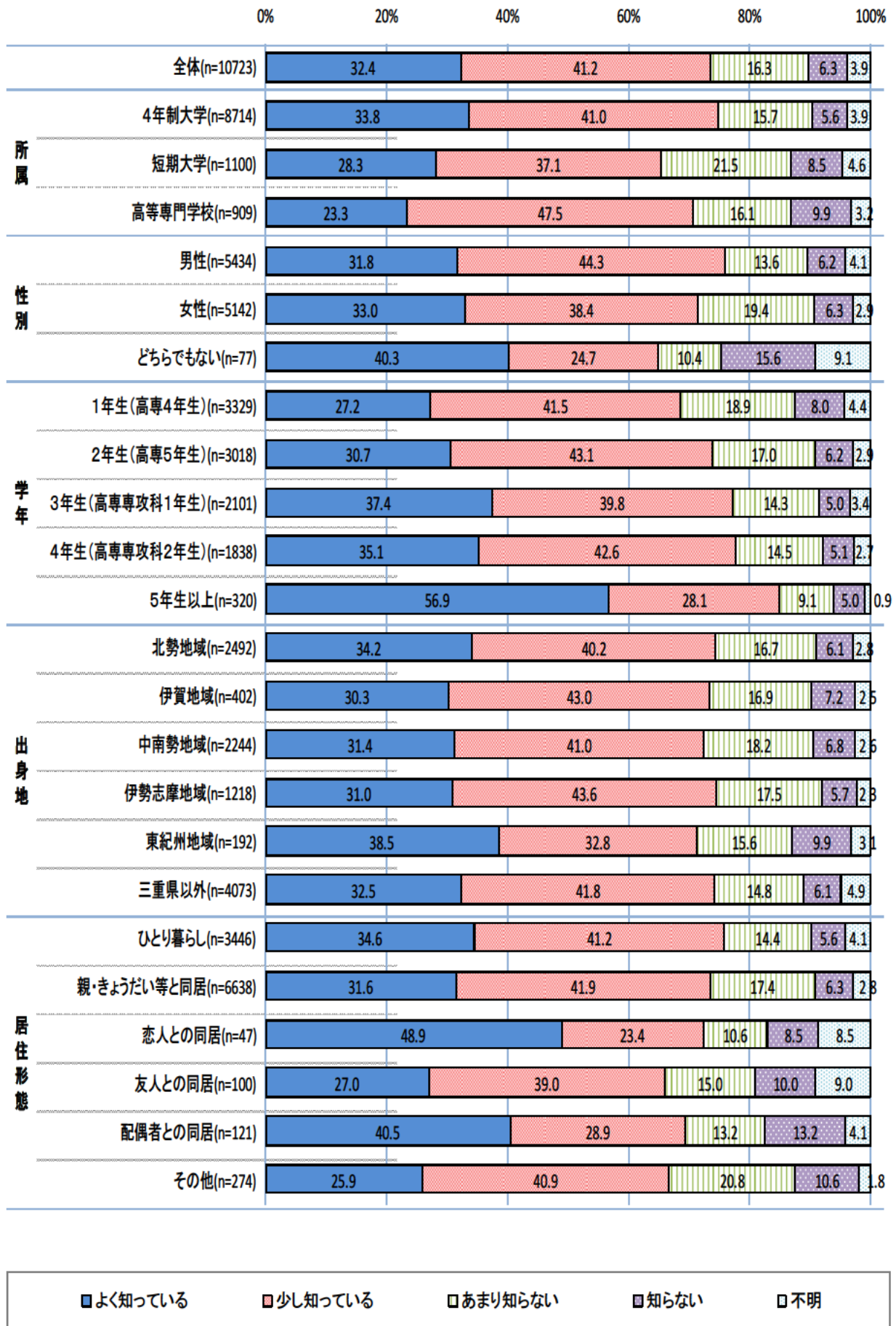
居住形態別でみると、恋人との同居で「よく知っている」が5割近くになっています。

選択肢	回答数	
合計	10,723	100.0%
① よく知っている	3,469	32.4%
② 少し知っている	4,413	41.2%
③ あまり知らない	1,748	16.3%
④ 知らない	676	6.3%
不明	417	3.9%



単一回答

問 25 「男性も歳を重ねると作られる精子の数が減り、老化する」ことの認知度



よく知っている
 少し知っている
 あまり知らない
 知らない
 不明

（「不妊の原因の約半数は男性にもある」ことの認知度）

問 26 「医学的に見ると、不妊の原因の約半数は男性にもある」と言われています。
あなたはこのことを知っていますか。

「医学的に見ると、不妊の原因の約半数は男性にもある」ことの認知度については、全体では「知らない」と「あまり知らない」を合計した『認知していない』の割合（50.8%）が、「よく知っている」と「少し知っている」を合計した『認知している』の割合（45.4%）より高くなっています。

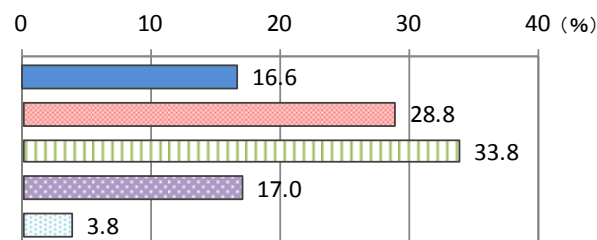
性別でみると、男性と女性ともに『認知している』と『認知していない』の割合は同程度となっています。

所属でみると、4年制大学で『認知している』の割合が4割を超え、短期大学と高等専門学校でも4割近くになっています。

学年別でみると、1年生（高専4年生）で『認知している』の割合が39.4%となっており、学年が上がるにつれてこの割合が増加して、5年生以上で68.2%となっています。

居住形態別でみると、恋人との同居と配偶者との同居は「よく知っている」の割合が他よりも高くなっています。

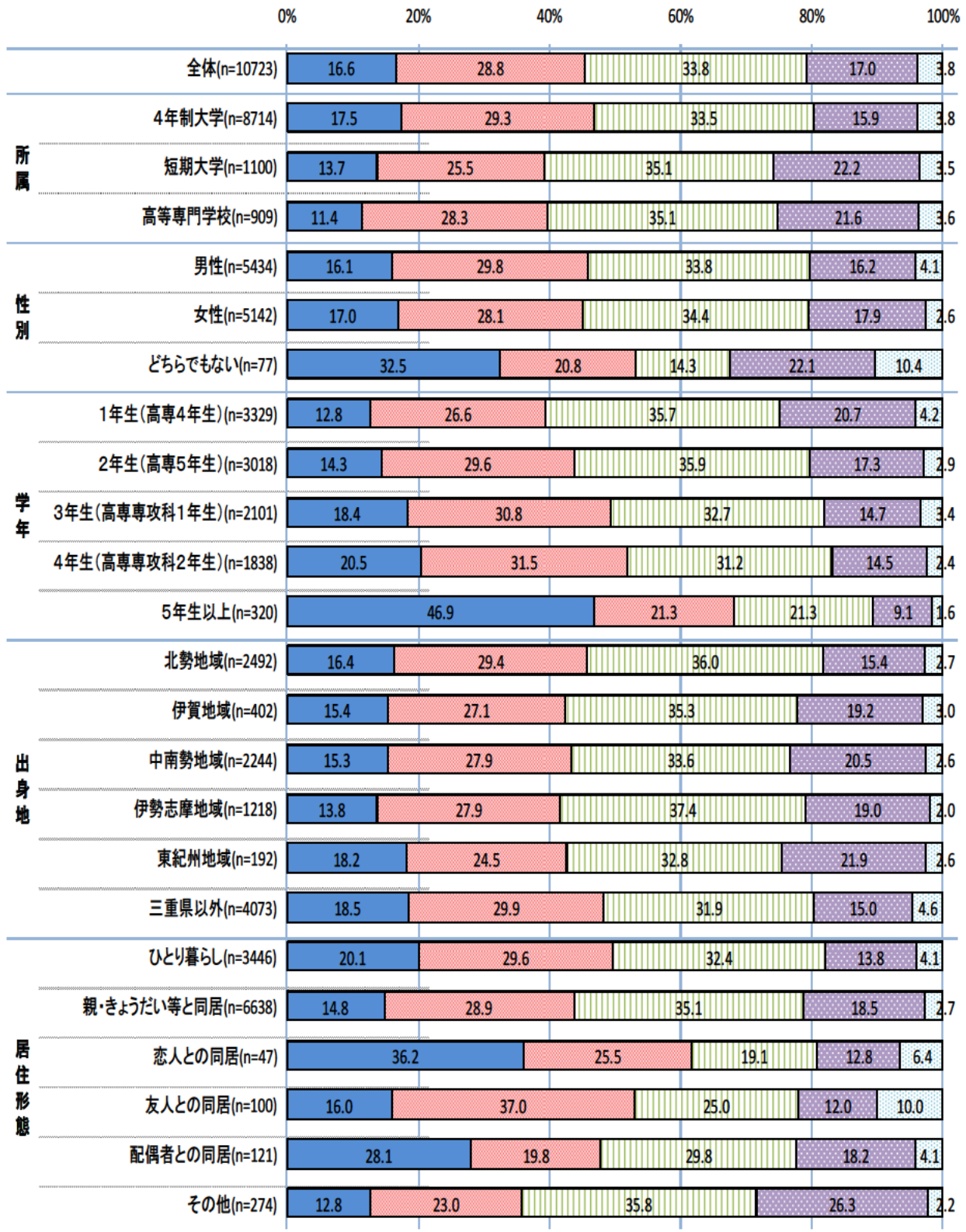
選択肢	回答数	
合計	10,723	100.0%
① よく知っている	1,782	16.6%
② 少し知っている	3,092	28.8%
③ あまり知らない	3,623	33.8%
④ 知らない	1,822	17.0%
不明	404	3.8%



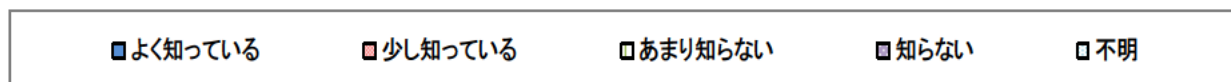
※一部の高等教育機関で使用した調査票においては「男性にもある」を「男性にある」と表記

単一回答

問 26 「不妊の原因の約半数は男性にもある」ことの認知度



※一部の高等教育機関で使用した調査票においては「男性にもある」を「男性にある」と表記



(妊娠・出産に関する医学的情報の認知による将来設計・行動変化の有無)

問 27 問 24 から問 26 のような医学的な情報を知ることにより、一般的に将来設計や行動に変化があると思いますか。

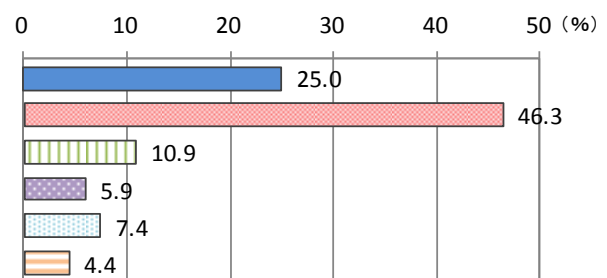
妊娠・出産に関する医学的情報の認知による将来設計や行動変化の有無について、全体では「あると思う」と「どちらかといえばあると思う」を合計した『変化がある』の割合(71.3%)が「ないと思う」と「どちらかといえばないと思う」を合計した『変化がない』(16.8%)より高くなっています。

所属別でみると、短期大学で「どちらかといえばあると思う」の割合(47.6%)が最も高く、4年制大学(46.4%)と高等専門学校(44.8%)でも「どちらかといえばあると思う」が4割を超えています。

性別でみると、女性は『変化がある』の割合(76.1%)が男性より8.5ポイント高くなっています。

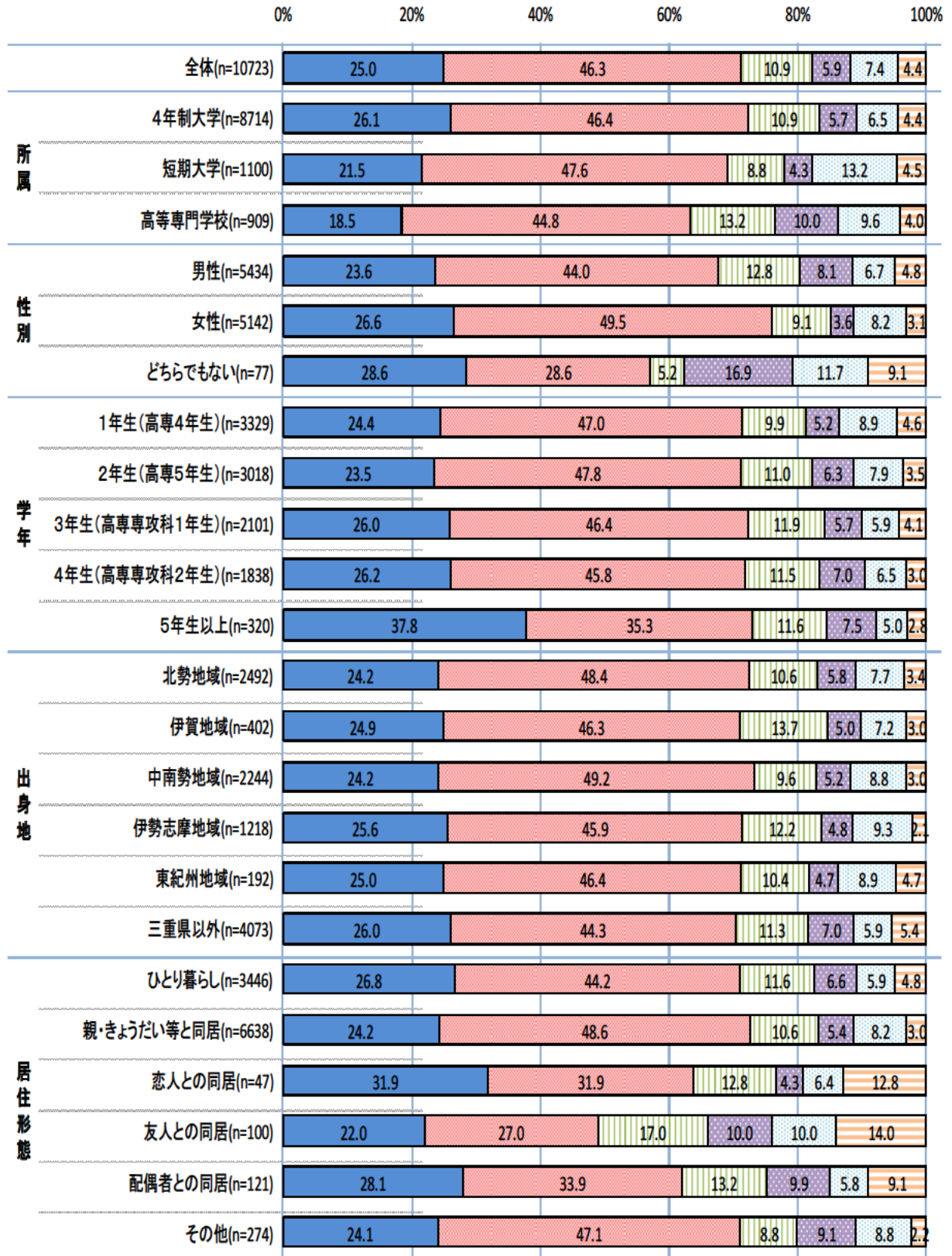
学年別でみると、5年生以上で「あると思う」の割合が37.8%となっており、他の学年と比べて10ポイント以上高くなっています。

選択肢	回答数	
	合計	割合
① あると思う	2,680	25.0%
② どちらかといえばあると思う	4,970	46.3%
③ どちらかといえばないと思う	1,171	10.9%
④ ないと思う	637	5.9%
⑤ わからない	797	7.4%
不明	468	4.4%



単一回答

問 27 妊娠・出産に関する医学的情報の認知による将来設計・行動変化の有無



あると思う
 どちらかといえばあると思う
 どちらかといえばないと思う
 ないと思う
 わからない
 不明

第6節 子育てについて (女性が働くことについて)

問 28 女性が働く（収入のある仕事をする）ことについて、あなたはどのように思いますか。

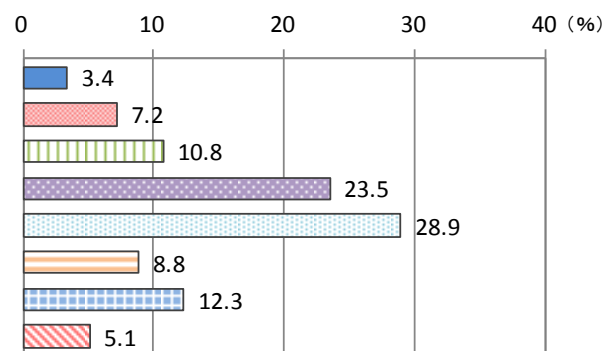
女性が働くことについて、全体では「子どもができたら仕事をやめ、大きくなったら再び働く方がよい」（『中断型』）の割合が28.9%で最も高く、次いで「子どもができて、ずっと働き続ける方がよい」（『継続型』）が23.5%、「分からない」（12.3%）、「子どもができるまでは働く方がよい」（10.8%）となっています。

性別で見ると、男性は『中断型』（25.2%）が『継続型』（15.6%）より9.6ポイント高い一方、女性は『中断型』（33.3%）と『継続型』（32.1%）がほぼ同じ割合となっています。また、男性は「わからない」が16.0%で女性（8.4%）より7.6ポイント高くなっています。

学年別で見ると、4年生までは『中断型』の割合が『継続型』より高くなっていますが、5年生以上は『継続型』が『中断型』より高くなっています。

居住形態別で見ると、恋人との同居や配偶者との同居は『継続型』の割合が『中断型』より高くなっています。


選択肢	回答数	
合計	10,723	100.0%
① 家事や育児などがあるので、働かない方がよい	362	3.4%
② 結婚するまでは働く方がよい	768	7.2%
③ 子どもができるまでは働く方がよい	1,154	10.8%
④ 子どもができて、ずっと働き続ける方がよい	2,519	23.5%
⑤ 子どもができたら仕事をやめ、大きくなったら再び働く方がよい	3,104	28.9%
⑥ その他	946	8.8%
⑦ わからない	1,324	12.3%
不明	546	5.1%



※選択肢「子どもを持たず働き続ける方がよい」は、「⑥ その他」として集計

単一回答

問 28 女性が働くことについて



※選択肢「子どもを持たず働き続ける方がよい」は、「その他」として集計

- | | |
|--|---|
| <input type="checkbox"/> 家事や育児などがあるので、働かない方がよい | <input type="checkbox"/> 結婚するまでは働く方がよい |
| <input type="checkbox"/> 子どもができるまでは働く方がよい | <input type="checkbox"/> 子どもができて、ずっと働き続ける方がよい |
| <input type="checkbox"/> 子どもができたら仕事をやめ、大きくなったら再び働く方がよい | <input type="checkbox"/> その他 |
| <input type="checkbox"/> わからない | <input type="checkbox"/> 不明 |

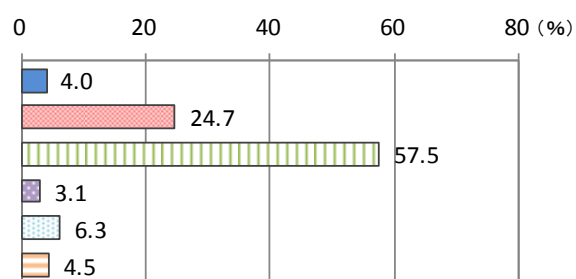
(父親が育児をするものの考え方)

問 29 父親が育児をするものについてあなたはどう思いますか。

父親が育児をするもの考え方について、全体では「父親も母親と育児を分担して積極的に参加すべき」の割合が 57.5%と最も高く、次いで「父親は時間の許す範囲内で育児をすればよい」(24.7%)、「わからない」(6.3%)となっています。

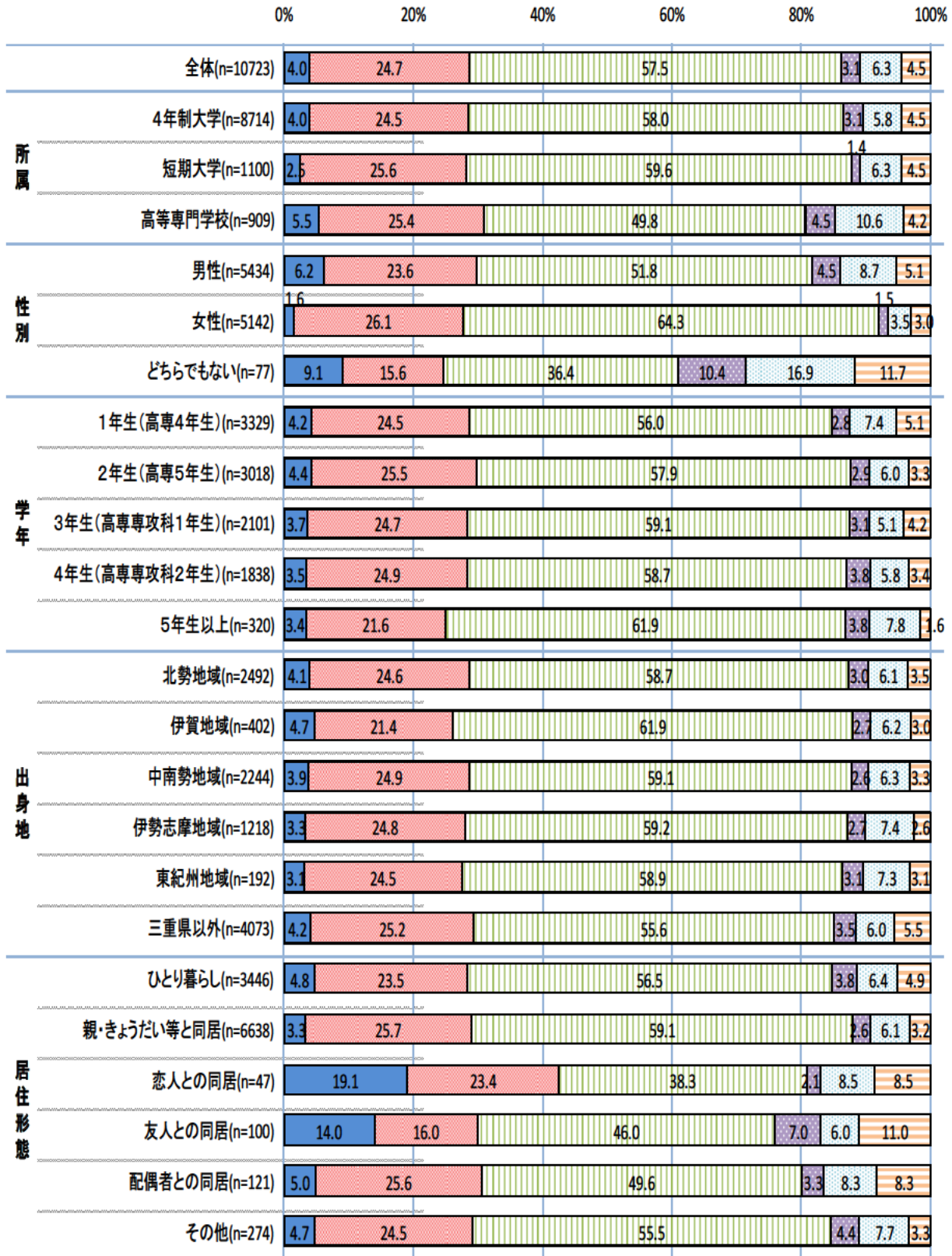
性別でみると、「父親も母親と育児を分担して積極的に参加すべき」の割合は、女性が 64.3%で男性の 51.8%より 12.5 ポイント高く、「父親は時間の許す範囲内で育児をすればよい」も女性(26.1%)が男性(23.6%)より高くなっています。

選択肢	回答数	
	合計	10,723 100.0%
① 父親は外で働き、母親が育児に専念すべき	428	4.0%
② 父親は時間の許す範囲内で育児をすればよい	2,645	24.7%
③ 父親も母親と育児を分担して積極的に参加すべき	6,166	57.5%
④ その他	330	3.1%
⑤ わからない	672	6.3%
不明	482	4.5%



単一回答

問 29 父親が育児をすることの考え方



- 父親は外で働き、母親が育児に専念すべき
- 父親は時間の許す範囲内で育児をすればよい
- 父親も母親と育児を分担して積極的に参加すべき
- その他
- わからない
- 不明

第7節 就職について (就職で重視する条件)

問 30 あなたが就職する場合、重視する条件は何ですか。

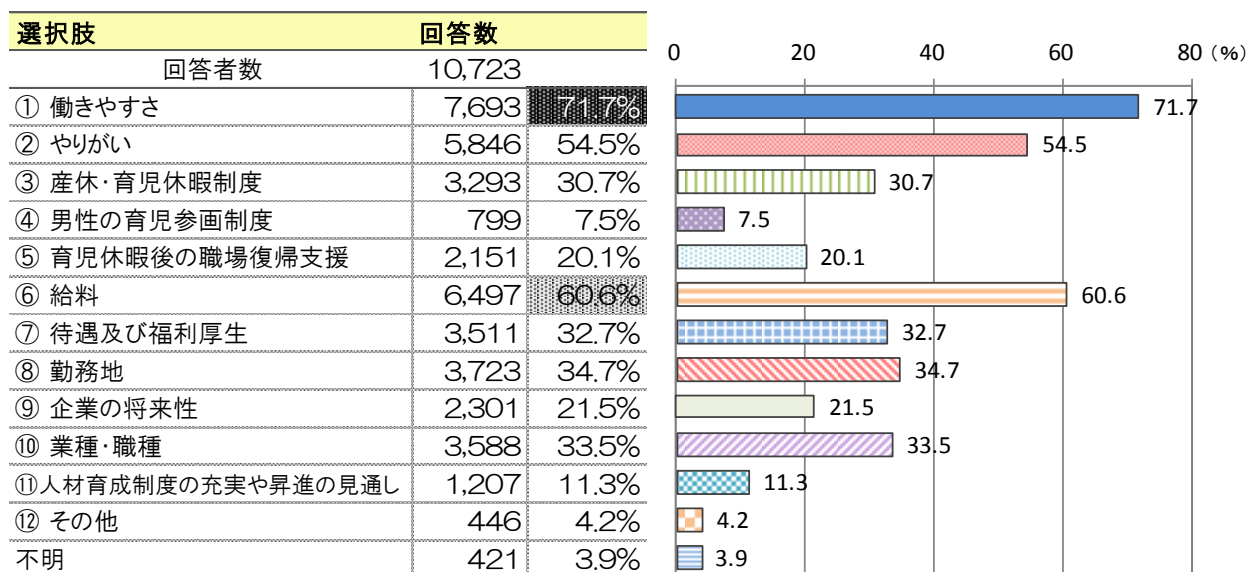
就職する場合に重視する条件について、全体では「働きやすさ」の割合が 71.7%と最も高く、次いで「給料」(60.6%)、「やりがい」(54.5%)となっている。

所属別でみると、いずれも「働きやすさ」、「給料」、「やりがい」の順に割合が高くなっています。また、短期大学では「産休・育児休暇制度」が 42.9%で他の所属より 10 ポイント以上高く、高等専門学校では「企業の将来性」が 36.0%で他の所属より 15 ポイント以上高くなっています。

性別でみると、男女とも「働きやすさ」、「給料」、「やりがい」の順となっていますが、いずれも女性が男性より割合が高く、さらに女性は「産休・育児休暇制度」(50.7%)や「育児休暇後の職場復帰支援」(33.2%)も男性より 20 ポイント以上高くなっています。

学年別でみると、4年生(高専専攻科2年生)までは「働きやすさ」、「給料」、「やりがい」の順に割合が高い一方、5年生以上は「働きやすさ」、「やりがい」、「給料」の順に高くなっています。

居住形態別でみると、親・きょうだい等と同居は「働きやすさ」の割合が 75.9%で最も高くなっています。また恋人との同居は「給料」の割合が 55.3%で最も高くなっています。



複数回答

問 30 就職で重視する条件

(単位:%)

		合計	働きやすさ	やりがい	産休・育児休暇制度	男性の育児参加制度	育児休暇後の職場復帰支援	給料	待遇及び福利厚生	勤務地	企業の将来性	業種・職種	人材育成制度の充実や昇進の見通し	その他	不明
全体		10,723	71.7	54.5	30.7	7.5	20.1	60.6	32.7	34.7	21.5	33.5	11.3	4.2	3.9
所属	4年制大学	8,714	72.0	54.7	30.7	7.7	20.2	61.0	32.3	35.2	20.6	33.2	11.1	3.8	4.0
	短期大学	1,100	75.9	56.8	42.9	5.5	26.6	62.5	31.5	35.3	16.5	31.5	11.1	4.0	3.8
	高等専門学校	909	64.5	50.2	16.1	7.5	11.1	54.7	38.3	29.0	36.0	38.1	13.1	7.4	3.6
性別	男性	5,434	65.8	52.3	12.3	9.4	7.9	56.0	28.1	29.7	24.5	31.1	10.9	5.4	4.4
	女性	5,142	79.0	57.6	50.7	5.5	33.2	66.1	38.0	40.5	18.6	36.3	11.8	2.6	2.6
	どちらでもない	77	49.4	37.7	19.5	9.1	14.3	46.8	32.5	23.4	13.0	28.6	6.5	20.8	9.1
学年	1年生(高専4年生)	3,329	69.5	55.3	30.5	7.3	20.3	61.2	27.0	30.5	21.3	34.0	10.0	4.7	4.2
	2年生(高専5年生)	3,018	74.2	55.6	32.7	8.4	21.1	62.7	31.7	34.6	21.2	34.3	12.2	4.1	3.0
	3年生(高専専攻科1年生)	2,101	74.4	52.3	31.3	8.3	22.0	63.5	36.0	37.8	20.5	33.0	11.6	3.1	3.9
	4年生(高専専攻科2年生)	1,838	71.9	55.1	29.3	5.5	17.4	56.8	40.6	39.8	23.9	34.2	12.0	4.0	2.4
	5年生以上	320	67.8	55.3	23.8	5.9	15.3	50.0	39.7	35.3	21.6	24.7	9.7	6.3	1.9
出身地	北勢地域	2,492	74.8	56.5	34.3	7.5	22.2	61.5	32.4	34.1	21.5	32.8	11.1	4.4	2.9
	伊賀地域	402	70.4	56.5	30.3	8.7	19.9	63.2	33.3	32.8	23.1	37.1	10.9	3.7	2.2
	中南勢地域	2,244	75.5	56.4	36.4	7.7	24.0	63.7	34.9	37.3	20.6	34.2	11.6	3.7	2.6
	伊勢志摩地域	1,218	76.0	55.3	33.7	8.0	21.5	62.5	35.1	36.0	20.4	34.5	13.5	3.2	2.5
	東紀州地域	192	75.0	59.9	33.9	5.7	21.9	61.5	33.9	35.9	17.2	32.3	10.4	4.7	3.1
	三重県以外	4,073	67.5	52.3	24.9	7.2	16.3	58.2	31.4	34.1	22.5	33.4	10.8	4.6	4.9
居住形態	ひとり暮らし	3,446	67.5	52.8	23.3	6.8	15.2	56.7	30.4	32.0	20.1	31.1	9.8	3.9	4.4
	親・きょうだい等と同居	6,638	75.9	56.2	35.4	7.6	22.9	63.9	34.8	36.9	22.4	35.3	12.0	3.9	2.7
	恋人との同居	47	44.7	44.7	31.9	19.1	38.3	55.3	23.4	27.7	23.4	23.4	17.0	8.5	6.4
	友人との同居	100	46.0	26.0	13.0	7.0	10.0	37.0	13.0	17.0	14.0	19.0	3.0	12.0	10.0
	配偶者との同居	121	58.7	49.6	21.5	7.4	14.9	47.9	22.3	28.9	14.9	23.1	10.7	6.6	7.4
	その他	274	63.9	61.3	27.4	9.5	19.3	58.4	32.8	35.0	24.1	38.0	15.0	7.7	2.2

(就職先に希望する結婚支援のしくみ)

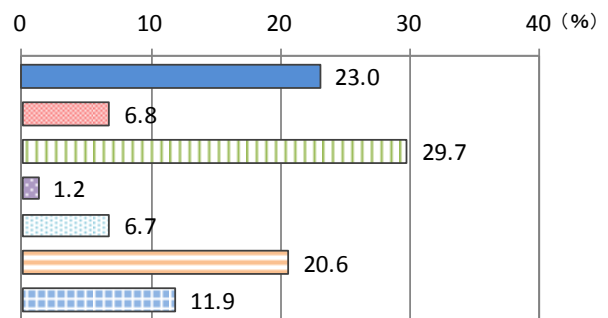
問 31 あなたが就職する場合、その就職先にどのような結婚支援のしくみがあれば魅力を感じますか？

就職先に希望する結婚支援のしくみについて、全体では「結婚や新婚旅行などに活用できる休暇制度の充実」の割合が 29.7%と最も高く、次いで「結婚支援サービス利用補助や結婚祝金など金銭的支援」(23.0%)、「魅力を感じない」(20.6%)となっています。

性別でみると、男性は「結婚支援サービス利用補助や結婚祝金など金銭的支援」(24.6%)と「結婚や新婚旅行などに活用できる休暇制度の充実」(24.5%)の割合がほぼ同率で高い一方、女性は「結婚や新婚旅行などに活用できる休暇制度の充実」が 35.8%で最も高くなっています。

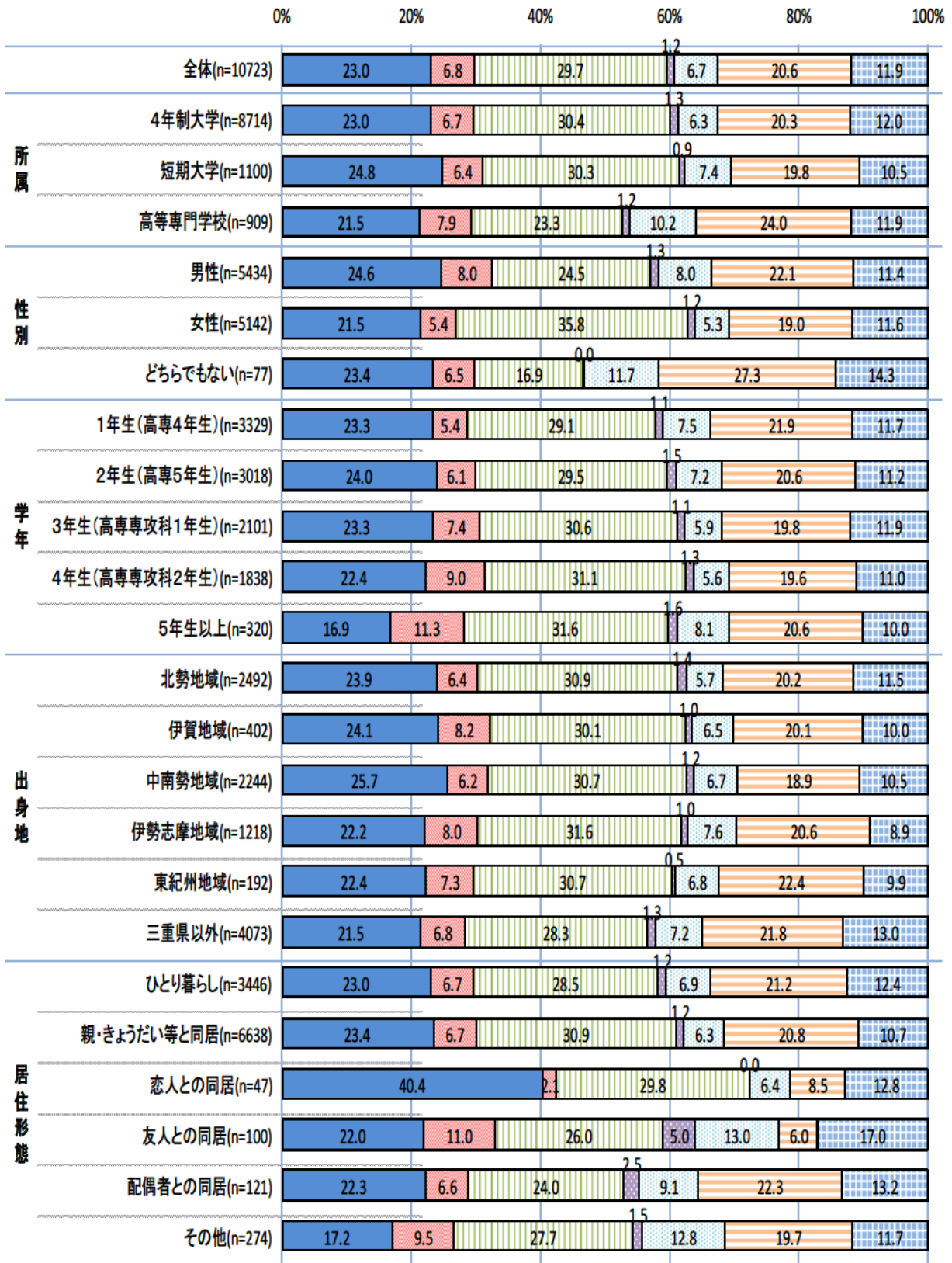
居住形態別でみると、恋人との同居は「結婚支援サービス利用補助や結婚祝金など金銭的支援」の割合が 40.4%で最も高くなっています。

選択肢	回答数	
合計	10,723	100.0%
① 結婚支援サービス利用補助や結婚祝金など金銭的支援	2,469	23.0%
② 交流イベント開催などの出逢いの場の提供	725	6.8%
③ 結婚や新婚旅行などに活用できる休暇制度の充実	3,190	29.7%
④ 地方自治体が行う結婚支援事業などの情報提供	134	1.2%
⑤ その他	723	6.7%
⑥ 魅力を感じない	2,209	20.6%
不明	1,273	11.9%



単一回答

問 31 就職先に希望する結婚支援のしくみ



- 結婚支援サービス利用補助や結婚祝金など金銭的支援
- 結婚や新婚旅行などに活用できる休暇制度の充実
- その他
- 不明
- 交流イベント開催などの出逢いの場の提供
- 地方自治体が行う結婚支援事業などの情報提供
- 魅力を感じない

（仕事とプライベート）

問 32 仕事とプライベートについてお聞かせください。

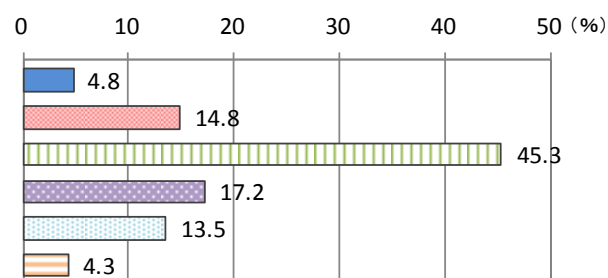
仕事とプライベートについて、全体では「どちらかといえばプライベート優先の生活を送りたい」の割合が 45.3%と最も高く、「プライベート優先の生活を送りたい」（17.2%）と合計した『プライベート優先』は 62.5%となっています。一方、「仕事優先の生活を送りたい」（4.8%）と「どちらかといえば仕事優先の生活を送りたい」（14.8%）を合計した『仕事優先』は 19.6%となっています。

性別でみると、男性は『プライベート優先』が 60.4%、『仕事優先』が 21.0%であるのに対し、女性は『プライベート優先』が 65.5%、『仕事優先』が 18.2%となっています。

学年別でみると、『仕事優先』は5年生以上が 27.5%で最も高くなっています。

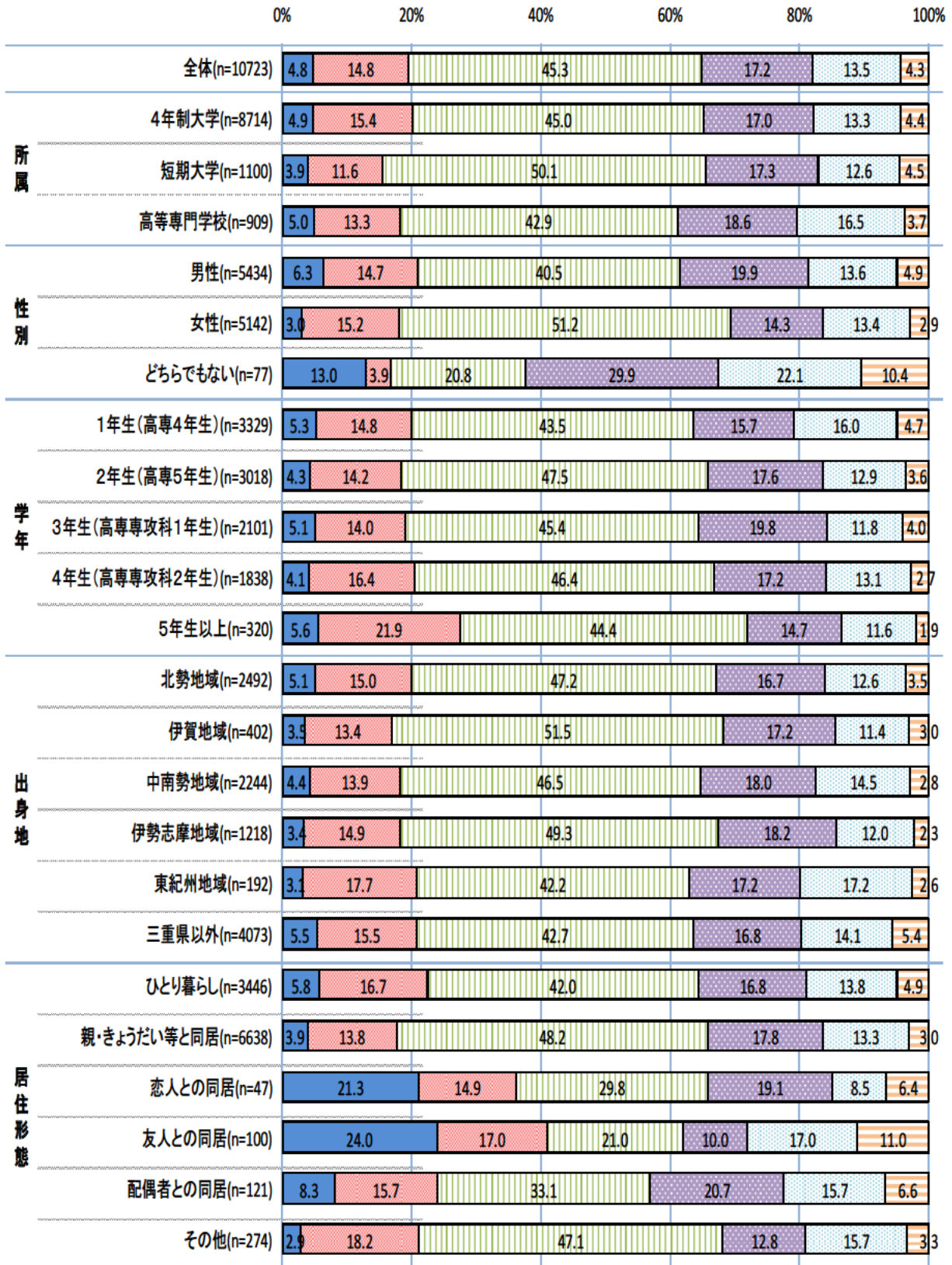
居住形態別でみると、『プライベート優先』は親・きょうだい等と同居が 66.0%で最も高く、『仕事優先』は友人との同居が 41.0%で最も高くなっています。

選択肢	回答数	
	合計	10,723 100.0%
① 仕事優先の生活を送りたい	511	4.8%
② どちらかといえば仕事優先の生活を送りたい	1,591	14.8%
③ どちらかといえばプライベート優先の生活を送りたい	4,861	45.3%
④ プライベート優先の生活を送りたい	1,844	17.2%
⑤ わからない	1,452	13.5%
不明	464	4.3%



単一回答

問 32 仕事とプライベート



■ 仕事優先の生活を送りたい	■ どちらかといえば仕事優先の生活を送りたい
□ どちらかといえばプライベート優先の生活を送りたい	■ プライベート優先の生活を送りたい
□ わからない	□ 不明

第8節 詳細分析～設問間クロス集計～

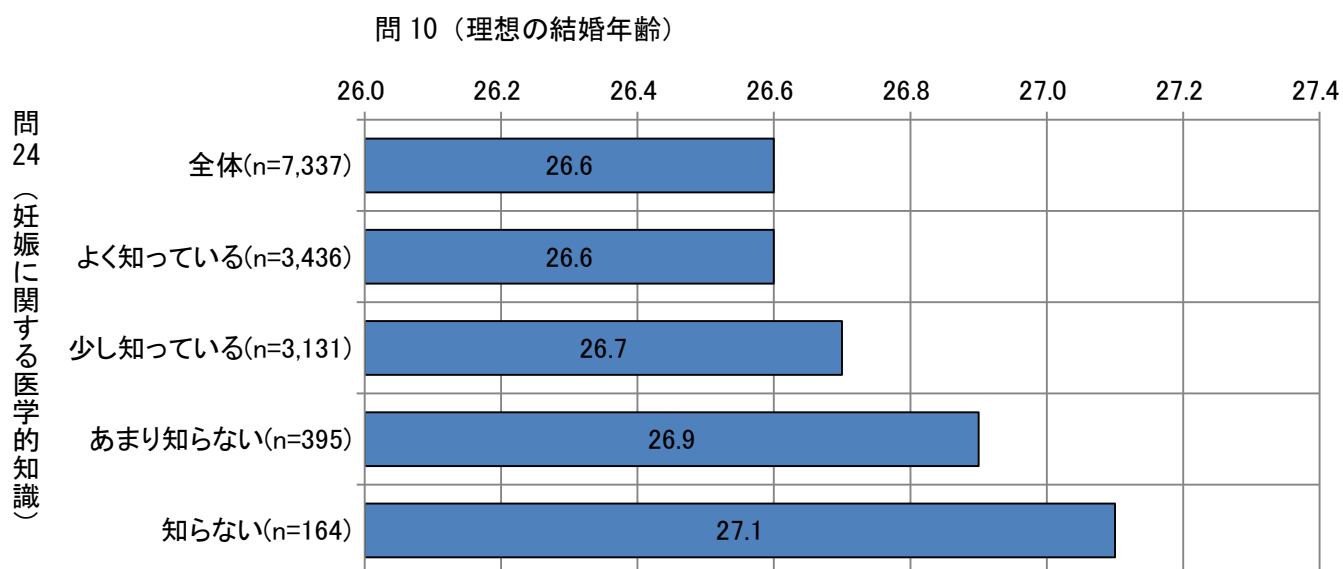
1 「妊娠・出産に関する医学的知識」と「理想の結婚年齢」の関係性について

(クロス集計項目)

問 24 『医学的に見ると、女性の妊娠する力は年を重ねるにつれてだんだんと下がり始め、一定の年齢を過ぎると妊娠はかなり難しくなる』と言われてしています。あなたはこのことを知っていますか。」

問 10 「あなたが最も理想とする（または、理想としていた）結婚年齢は何歳くらいですか。」

『医学的に見ると、女性の妊娠する力は年を重ねるにつれてだんだんと下がり始め、一定の年齢を過ぎると妊娠はかなり難しくなる』と言われてしていること」の認知度と理想の結婚年齢の関係を見ると、医学的知識を「よく知っている」層の理想の結婚年齢の平均は26.6歳で「知らない」層は27.1歳などとなっており、妊娠・出産に関する医学的知識を知っている層ほど理想の結婚年齢が低い傾向が見られます。



「結婚についての考え」と「自身の結婚に対する考え」の関係性について

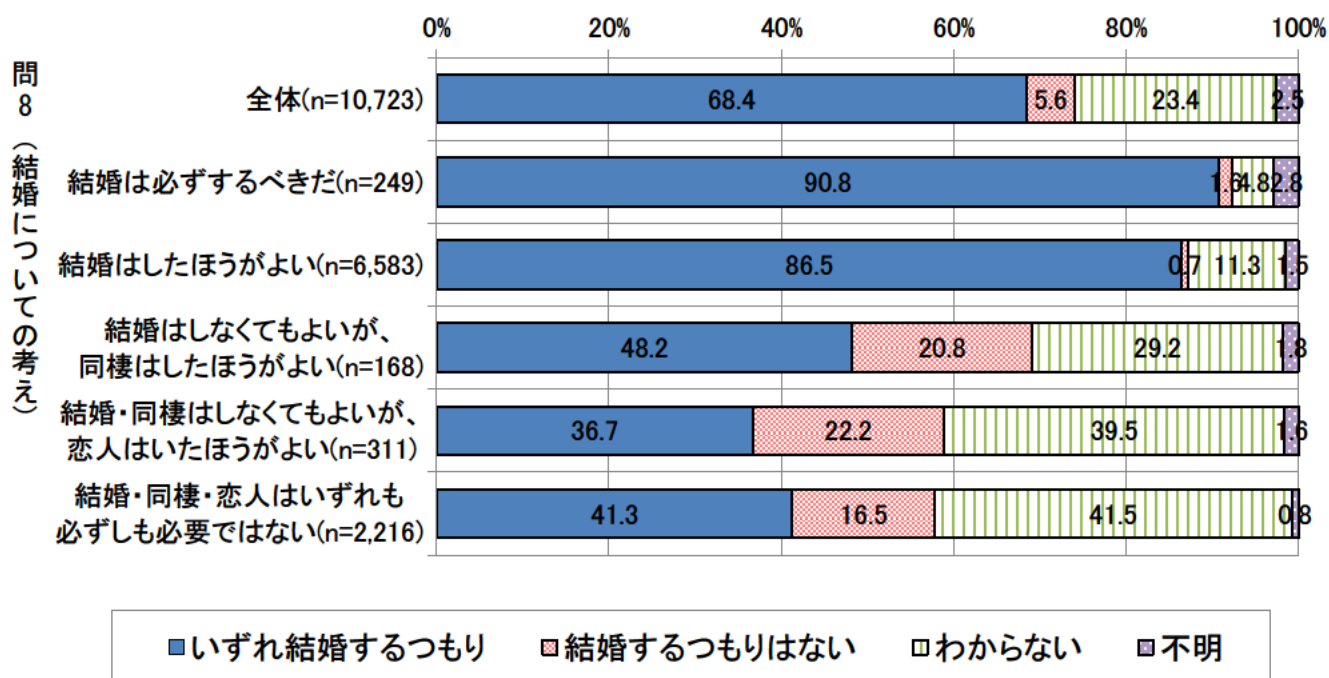
(クロス集計項目)

問8「結婚についてどのようにお考えですか。」

問9「今後の人生を通して考えた場合、あなたの結婚（事実婚を含む）に対する考えは、次のうちどちらですか。」

結婚についての考えと自身の結婚に対する考えの関係を見ると、「いずれ結婚するつもり」と回答した割合は、「結婚は必ずするべきだ」が90.8%、「結婚はしたほうがよい」が86.5%であるのに対し、「結婚・同棲・恋人はいずれも必ずしも必要ではない」は41.3%となるなど、結婚についての考えが肯定的な層ほど将来の結婚意向が強い傾向が見られます。

問9（将来の結婚意向）



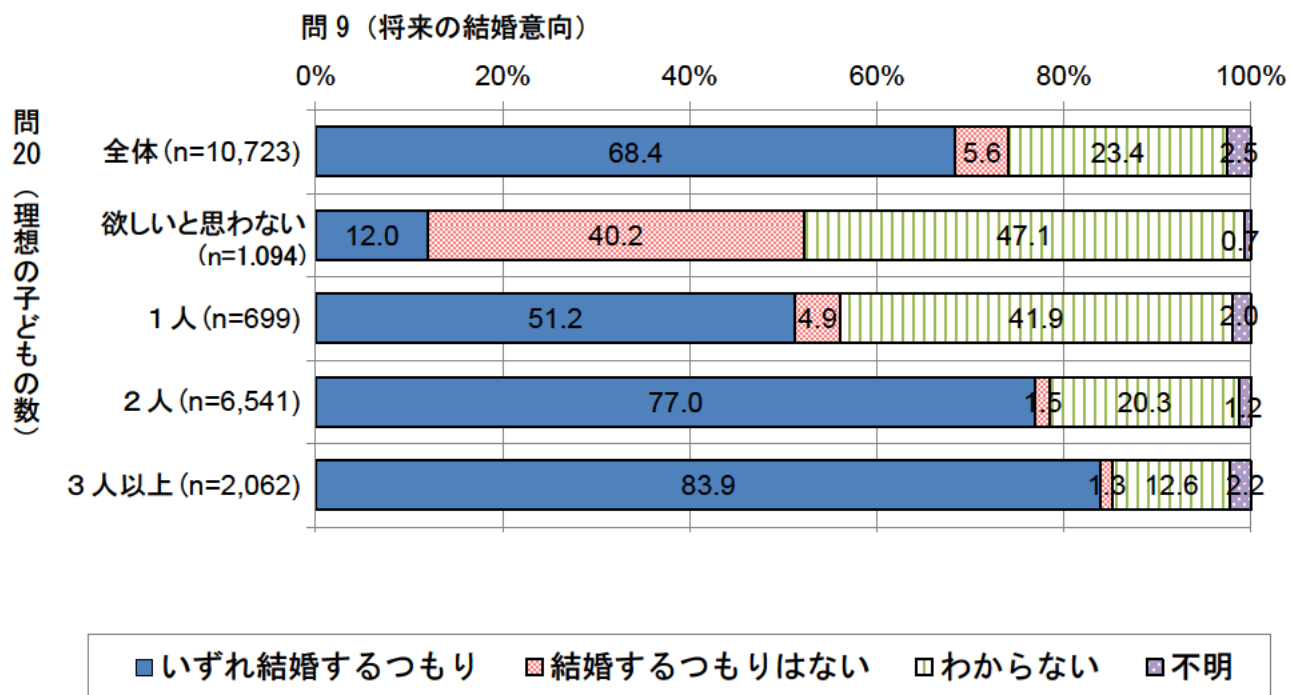
3 「理想の子ども数」と「自身の結婚に対する考え」の関係性について

(クロス集計項目)

問 20 「将来的に子どもは何人欲しいですか。子どもを欲しいと思わない方は0人とお答えください。」

問 9 「今後の人生を通して考えた場合、あなたの結婚（事実婚を含む）に対する考えは、次のうちどちらですか。」

理想の子ども数と自身の結婚に対する考えの関係をみると、「いずれ結婚するつもり」と回答した割合は、子どもを欲しいと思わない層が 12.0%であるのに対し、2人以上が 77.0%、3人以上は 83.9%などとなっており、理想の子ども数が多いほど将来の結婚意向が強い傾向が見られます。



4 「自身の結婚に対する考え」と「妊娠・出産に関する医学的情報の認知による将来設計・行動変化の有無」の関係性について

(クロス集計項目)

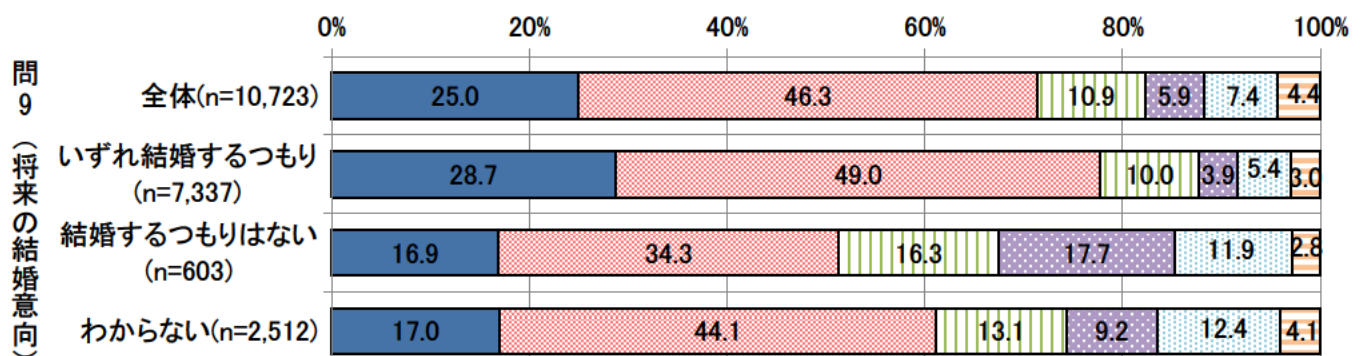
問9「今後の人生を通して考えた場合、あなたの結婚（事実婚を含む）に対する考えは、次のうちどちらですか。」

問27「問24から問26のような医学的な情報を知ることにより、一般的に将来設計や行動に変化があると思いますか。」

妊娠・出産に関する医学的な情報を知ることによって将来設計や行動変化が「ある」及び「どちらかといえばある」と回答した割合は、「いずれ結婚するつもり」の層が77.7%であるのに対し、「結婚するつもりはない」の層は51.2%となっており、「将来の結婚意向」と「妊娠・出産に関する医学的情報の認知による将来設計・行動変化の有無」とは関連が見られます。

また、将来の結婚意向について「わからない」層の61.1%が将来設計や行動変化が「ある」、「どちらかといえばある」と回答しています。

問27（妊娠・出産に関する医学的情報の認知による将来設計・行動変化の有無）



- あると思う
- どちらかといえばあると思う
- どちらかといえばないと思う
- ないと思う
- わからない
- 不明

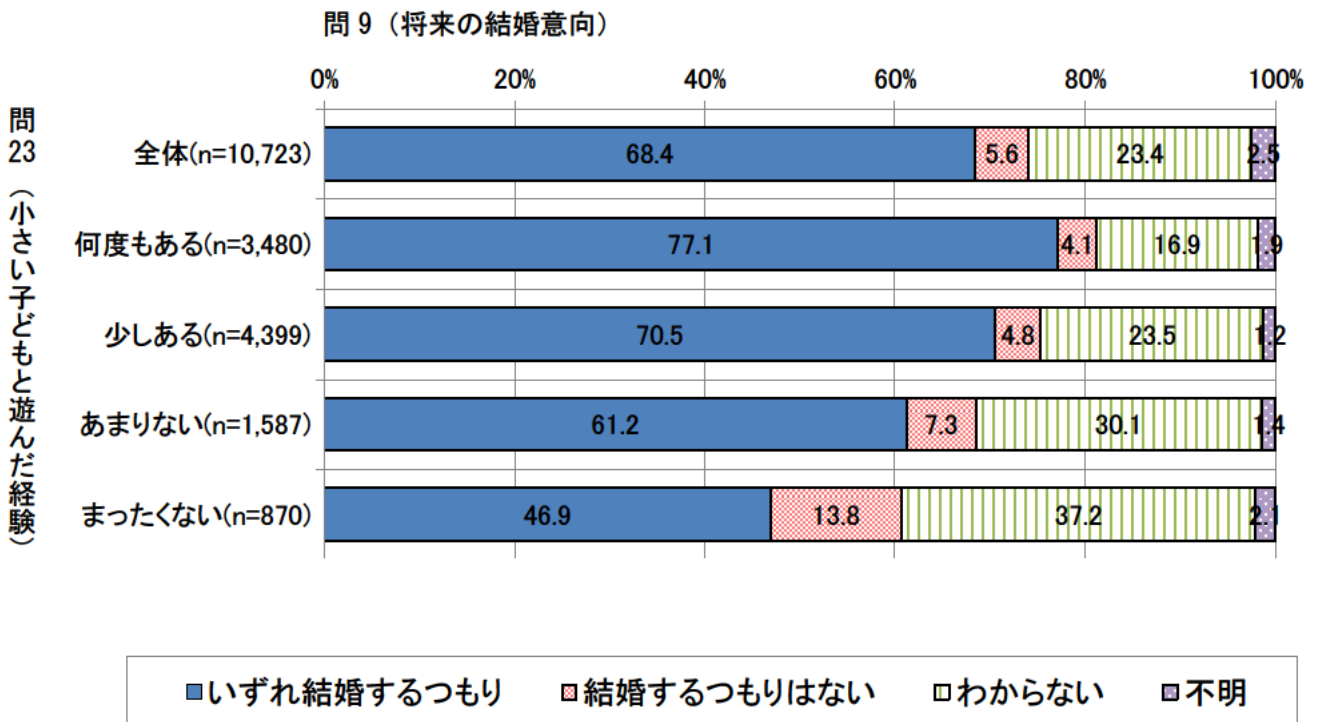
5 「小さい子どもと遊んだ経験」と「自身の結婚に対する考え」の関係性について

(クロス集計元項目)

問 23 「あなたはこれまでに保育所や幼稚園等に通っている小さい子どもと遊んであげたことはありますか。」

問 9 「今後の人生を通して考えた場合、あなたの結婚（事実婚を含む）に対する考えは、次のうちどちらですか。」

小さい子どもと遊んだ経験と自身の結婚に対する考えの関係をみると、「いずれ結婚するつもり」と回答した割合は小さい子どもと遊んだ経験が「何度もある」層が 77.1%、「少しある」層が 70.5%であるのに対し、「あまりない」層は 61.2%、「ない」層が 46.9%となっており、小さい子どもと遊んだ経験が多いほど将来の結婚意向が強い傾向が見られます。



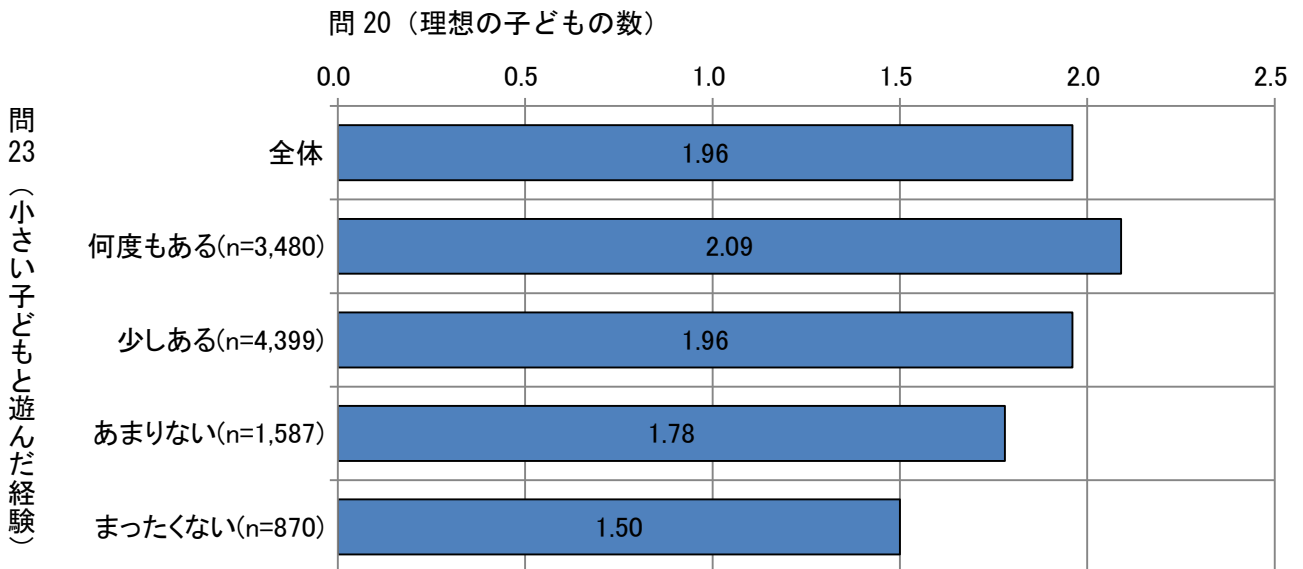
6 「小さい子どもと遊んだ経験」と「理想の子どもの数」の関係性について

(クロス集計元項目)

問 23 「あなたはこれまでに保育所や幼稚園等に通っている小さい子どもと遊んであげたことはありますか。」

問 20 「将来的に子どもは何人欲しいですか。子どもを欲しいと思わない方は0 人とお答えください。」

小さい子どもと遊んだ経験と理想の子どもの数の関係を見ると、理想の子どもの数の平均は小さい子どもと遊んだ経験が「何度もある」層が 2.09 人、「少しある」層が 1.96 人であるのに対し、「あまりない」層は 1.78 人、「ない」層が 1.50 人となっており、小さい子どもと遊んだ経験が多いほど理想の子どもの数が多い傾向が見られます。



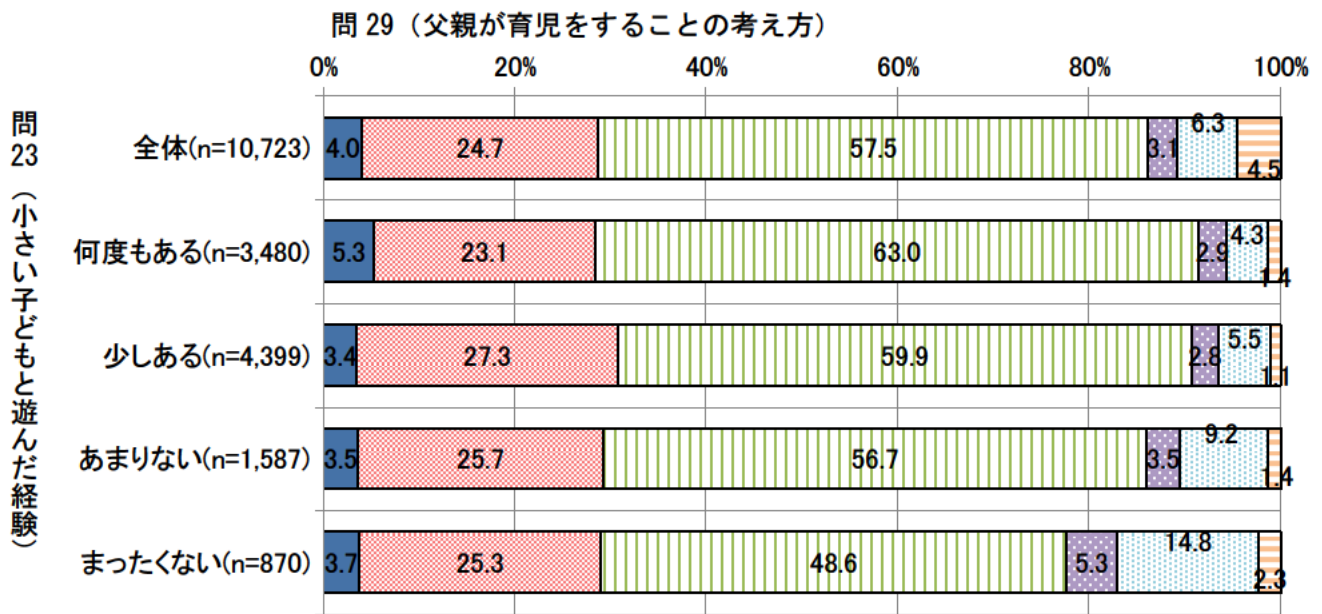
7 「小さい子どもと遊んだ経験」と「父親が育児をすることの考え方」の関係性について

(クロス集計元項目)

問 23 「あなたはこれまでに保育所や幼稚園等に通っている小さい子どもと遊んであげたことはありますか。」

問 29 「父親が育児をすることについてあなたはどのように思いますか。」

小さい子どもと遊んだ経験と父親が育児をすることの考え方の意識の関係を見ると、「父親も母親と育児を分担して積極的に参加すべき」と回答する割合は、小さい子どもと遊んだ経験が「何度もある」層が63.0%、「少しある」層が59.9%であるのに対し、「あまりない」層は56.7%、「ない」層が48.6%となっており、小さい子どもと遊んだ経験が多いほど父親も積極的に育児をするべきと考える傾向が見られます。



- 父親は外で働き、母親が育児に専念すべき
- 父親も母親と育児を分担して積極的に参加すべき
- わからない
- 父親は時間の許す範囲内で育児をすればよい
- その他
- 不明

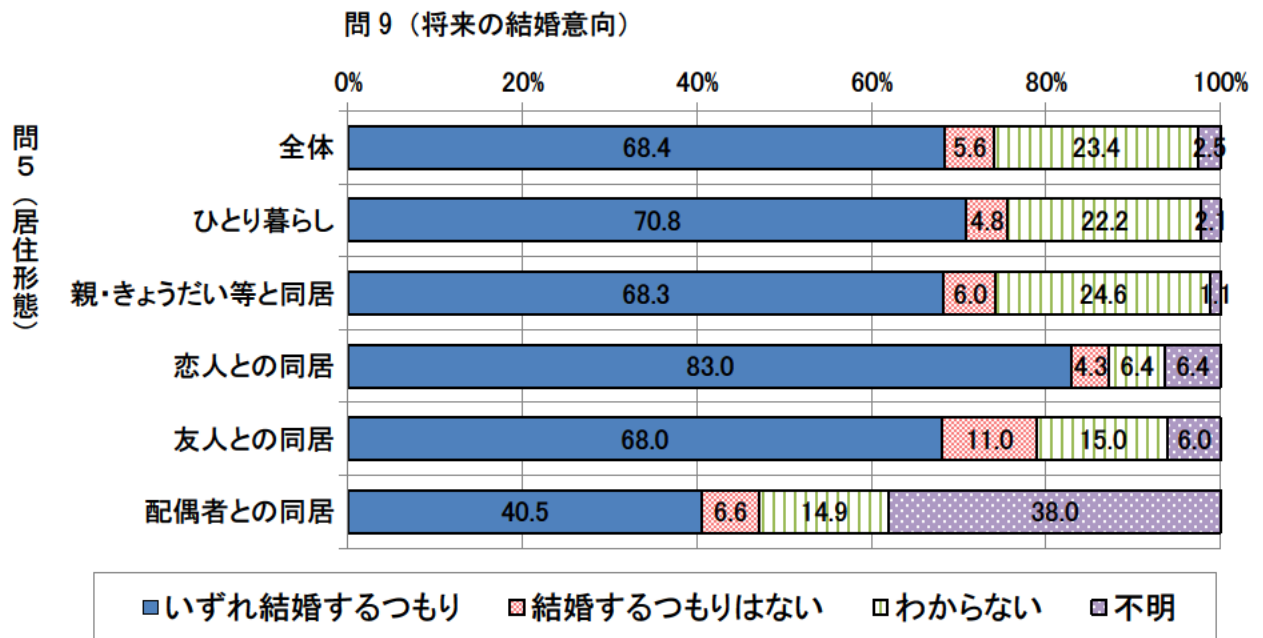
8 「居住形態」と「将来の結婚意向」の関係性について

(クロス集計元項目)

問5「あなたの居住形態を教えてください。」

問9「今後の人生を通して考えた場合、あなたの結婚（事実婚を含む）に対する考えは、次のうちどちらですか。」

居住形態と将来の結婚意向の関係を見ると、「いずれ結婚するつもり」と回答した割合は、「恋人との同居」と答えた層が83.0%、「配偶者との同居」と答えた層が40.5%であり、恋人と同居している人は将来の結婚意向が強い傾向が見られます。配偶者と同居している人は既婚者が多いと考えられるため、将来の結婚意向は弱い結果になります。



資料編

(現在の交際状況)

問6 あなたの現在の交際状況を教えてください。

		合計	恋人が いる	恋人は いないが、 欲しいと 思ってい る	恋人は おらず、 欲しいと も思わ ない	配偶者 がいる	不明
全体	全体	10,723	2,956	4,900	2,505	103	259
所属	4年制大学	8,714	2,496	3,930	2,004	77	207
	短期大学	1,100	273	499	273	21	34
	高等専門学校	909	187	471	228	5	18
性別	男性	5,434	1,412	2,619	1,244	51	108
	女性	5,142	1,515	2,253	1,221	44	109
	どちらでもない	77	19	16	32	7	3
学年	1年生(高専4年生)	3,329	669	1,738	804	36	82
	2年生(高専5年生)	3,018	793	1,418	704	32	71
	3年生(高専専攻科1年生)	2,101	702	876	477	14	32
	4年生(高専専攻科2年生)	1,838	655	722	436	12	13
	5年生以上	320	121	122	68	6	3
出身地	北勢地域	2,492	704	1,161	581	17	29
	伊賀地域	402	89	200	104	2	7
	中南勢地域	2,244	629	1,012	553	17	33
	伊勢志摩地域	1,218	335	585	282	4	12
	東紀州地域	192	52	89	48	0	3
	三重県以外	4,073	1,132	1,834	919	58	130
居住形態	ひとり暮らし	3,446	1,056	1,554	731	20	85
	親・きょうだい等と同居	6,638	1,727	3,131	1,664	18	98
	恋人との同居	47	42	2	2	1	0
	友人との同居	100	43	33	22	2	0
	配偶者との同居	121	12	32	18	56	3
	その他	274	71	132	60	5	6

(恋人が欲しいと思わない理由)

〈「恋人はおらず、欲しいとは思わない」と答えた方に〉

問7 恋人が欲しいと思わない理由は何ですか。

		問6で「恋人はおらず、欲しいと思わない」の回答者数	勉強や就職活動に力を入れたい	自分の趣味に力を入れたい	友人と過ごす時間を大切にしたい	過去に恋愛で失敗した	恋愛が面倒	恋愛に興味がない	恋人として交際するのが怖い	その他	不明	複数回答延べ合計数
全体	全体	2,505	579	916	412	139	807	525	216	343	46	3,983
所属	4年生大学	2,004	472	730	309	107	641	441	178	270	37	3,185
	短期大学	273	55	91	67	19	91	51	23	39	4	440
	高等専門学校	228	52	95	36	13	75	33	15	34	5	358
性別	男性	1,244	254	492	156	77	363	222	106	185	31	1,886
	女性	1,221	316	413	252	59	433	295	109	151	11	2,039
	どちらでもない	32	5	9	3	2	8	8	1	6	3	45
学年	1年生(高専4年生)	804	160	277	137	47	245	188	71	111	19	1,255
	2年生(高専5年生)	704	148	266	130	51	242	144	61	87	9	1,138
	3年生(高専専攻科1年生)	477	113	175	66	23	155	95	42	72	7	748
	4年生(高専専攻科2年生)	436	131	171	68	11	132	85	38	61	7	704
	5年生以上	68	24	22	10	4	24	12	4	8	2	110
出身地	北勢地域	581	136	209	108	17	186	124	63	64	11	918
	伊賀地域	104	30	39	17	7	38	28	5	13	2	179
	中南勢地域	553	113	200	97	26	176	124	42	79	9	866
	伊勢志摩地域	282	58	109	55	23	96	53	24	41	6	465
	東紀州地域	48	11	17	8	2	14	6	4	8	1	71
	三重県以外	919	227	335	127	64	293	186	78	134	16	1,460
居住形態	ひとり暮らし	731	185	247	97	49	234	128	63	106	15	1,124
	親・きょうだい等と同居	1,664	372	641	300	77	550	377	143	215	26	2,701
	恋人との同居	2	0	0	0	0	0	1	0	1	0	2
	友人との同居	22	8	2	4	3	2	1	2	0	2	24
	配偶者との同居	18	3	1	3	1	4	3	1	2	1	19
	その他	60	10	22	7	7	13	12	6	16	2	95

(結婚についての考え)

問8 結婚についてどのようにお考えですか。

		合計	結婚はしたほうがよい	結婚はしなくてもよいが、同棲はしたほうがよい	結婚・同棲はしなくてもよいが、恋人はいたほうがよい	結婚・同棲・恋人はいずれも必ずしも必要ではない	結婚は必ずすべきだ	その他	わからない	不明
全体	全体	10,723	6,583	168	311	2,216	249	182	861	153
所属	4年制大学	8,714	5,407	137	238	1,803	187	142	663	137
	短期大学	1,100	654	15	35	232	30	17	108	9
	高等専門学校	909	522	16	38	181	32	23	90	7
性別	男性	5,434	3,445	102	164	942	137	100	474	70
	女性	5,142	3,095	56	144	1,256	108	68	372	43
	どちらでもない	77	27	7	1	16	3	12	9	2
学年	1年生(高専4年生)	3,329	2,058	45	115	632	80	58	313	28
	2年生(高専5年生)	3,018	1,869	47	81	621	83	49	234	34
	3年生(高専専攻科1年生)	2,101	1,308	32	62	453	45	27	151	23
	4年生(高専専攻科2年生)	1,838	1,117	36	46	428	34	40	127	10
	5年生以上	320	191	7	6	73	7	6	30	0
出身地	北勢地域	2,492	1,549	50	73	492	50	43	221	14
	伊賀地域	402	248	5	12	91	8	4	30	4
	中南勢地域	2,244	1,373	18	58	517	57	35	174	12
	伊勢志摩地域	1,218	780	14	35	244	26	16	99	4
	東紀州地域	192	130	3	2	37	3	2	14	1
	三重県以外	4,073	2,470	74	128	823	103	80	319	76
居住形態	ひとり暮らし	3,446	2,147	65	104	694	70	59	255	52
	親・きょうだい等同居	6,638	4,087	85	183	1,438	148	96	563	38
	恋人との同居	47	28	3	1	6	5	1	3	0
	友人との同居	100	63	6	4	8	11	3	4	1
	配偶者との同居	121	74	3	8	9	5	7	14	1
	その他	274	166	4	11	55	10	12	16	0

(自身の結婚に対する考え)

問9 今後の人生を通して考えた場合、あなたの結婚（事実婚を含む）に対する考えは、次のうちどちらですか。

		合計	いずれ結婚 するつもり	結婚するつも りはない	わからない	不明
全体	全体	10,723	7,337	603	2,512	271
所属	4年制大学	8,714	6,018	475	2,000	221
	短期大学	1,100	749	75	248	28
	高等専門学校	909	570	53	264	22
性別	男性	5,434	3,698	300	1,305	131
	女性	5,142	3,591	287	1,172	92
	どちらでもない	77	30	14	26	7
学年	1年生(高専4年生)	3,329	2,222	204	833	70
	2年生(高専5年生)	3,018	2,056	181	716	65
	3年生(高専専攻科1年生)	2,101	1,477	100	478	46
	4年生(高専専攻科2年生)	1,838	1,325	100	389	24
	5年生以上	320	217	15	81	7
出身地	北勢地域	2,492	1,741	145	566	40
	伊賀地域	402	267	16	110	9
	中南勢地域	2,244	1,541	150	530	23
	伊勢志摩地域	1,218	828	64	308	18
	東紀州地域	192	135	10	46	1
	三重県以外	4,073	2,792	208	941	132
居住形態	ひとり暮らし	3,446	2,440	166	766	74
	親・きょうだい等と同居	6,638	4,534	396	1,633	75
	恋人との同居	47	39	2	3	3
	友人との同居	100	68	11	15	6
	配偶者との同居	121	49	8	18	46
	その他	274	187	17	63	7

(理想の結婚年齢)

問 10 あなたが最も理想とする(または、理想としていた)結婚年齢は何歳くらいですか。

		合計	18~24歳	25~29歳	30~34歳	35~39歳	40歳以上	不明
全体	全体	7,337	797	5,377	974	48	10	131
所属	4年制大学	6,018	513	4,482	862	43	10	108
	短期大学	749	206	490	43	1	0	9
	高等専門学校	570	78	405	69	4	0	14
性別	男性	3,698	288	2,562	711	41	8	88
	女性	3,591	500	2,787	256	6	2	40
	どちらでもない	30	7	16	4	1	0	2
学年	1年生(高専4年生)	2,222	329	1,616	229	8	2	38
	2年生(高専5年生)	2,056	264	1,522	217	13	2	38
	3年生(高専専攻科1年生)	1,477	105	1,107	224	10	2	29
	4年生(高専専攻科2年生)	1,325	77	977	241	12	2	16
	5年生以上	217	16	128	60	2	2	9
出身地	北勢地域	1,741	208	1,308	184	4	3	34
	伊賀地域	267	30	206	26	0	0	5
	中南勢地域	1,541	218	1,098	194	4	3	24
	伊勢志摩地域	828	101	618	100	4	0	5
	東紀州地域	135	15	98	20	2	0	0
	三重県以外	2,792	221	2,025	449	32	4	61
居住形態	ひとり暮らし	2,440	175	1,783	395	25	6	56
	親・きょうだい等と同居	4,534	563	3,357	528	20	4	62
	恋人との同居	39	16	19	2	1	0	1
	友人との同居	68	8	41	16	0	0	3
	配偶者との同居	49	7	31	9	0	0	2
	その他	187	25	134	21	2	0	5

(結婚年齢を考える際に重視した事項)

〈「いずれ結婚するつもり」と答えた方に〉

問11 問10(理想の結婚年齢)を回答する際に、重視した事項は何ですか。

		問9で「いずれ結婚するつもり」の回答者数	自由な時間	経済的理由	仕事(キャリア)	出産・育児	その他	特に理由はない	不明	複数回答延べ合計数
全体	全体	7,337	1,696	3,020	2,795	2,709	280	785	88	11,373
所属	4年生大学	6,018	1,347	2,489	2,361	2,211	213	623	75	9,319
	短期大学	749	190	274	221	352	32	83	9	1,161
	高等専門学校	570	159	257	213	146	35	79	4	893
性別	男性	3,698	896	1,764	1,312	774	149	445	53	5,393
	女性	3,591	788	1,239	1,461	1,928	127	335	33	5,911
	どちらでもない	30	9	11	12	5	3	4	1	45
学年	1年生(高専4年生)	2,222	523	862	814	770	106	281	26	3,382
	2年生(高専5年生)	2,056	471	855	774	779	66	230	25	3,200
	3年生(高専専攻科1年生)	1,477	357	645	582	561	51	119	23	2,338
	4年生(高専専攻科2年生)	1,325	285	570	503	509	46	132	11	2,056
	5年生以上	217	48	72	108	79	8	18	2	335
出身地	北勢地域	1,741	404	724	678	678	65	176	16	2,741
	伊賀地域	267	66	105	123	90	8	32	0	424
	中南勢地域	1,541	373	600	558	612	65	167	13	2,388
	伊勢志摩地域	828	211	349	295	321	22	96	9	1,303
	東紀州地域	135	29	54	57	50	5	12	0	207
	三重県以外	2,792	605	1,182	1,076	950	108	297	48	4,266
居住形態	ひとり暮らし	2,440	529	1,015	966	809	91	249	34	3,693
	親・きょうだい等と同居	4,534	1,067	1,854	1,695	1,775	161	497	47	7,096
	恋人との同居	39	13	16	15	17	2	3	1	67
	友人との同居	68	18	25	19	10	5	8	2	87
	配偶者との同居	49	8	23	15	17	4	6	0	73
	その他	187	52	79	76	72	15	19	3	316

(結婚したいと考える理由)

〈「いずれ結婚するつもり」と答えた方に〉

問12 あなたが結婚したいと考える理由は何ですか。

		問9で「いずれ結婚するつもり」の回答者数	好きな人と一緒に暮らせる	子どもが欲しい	精神的安らぎを得られる	親が安心する	経済的に安定する	寂しさから解放される	老後が安心してできる	社会に認められる	世話をしてくれる人が欲しい	その他	不明	複数回答延べ合計数
全体	全体	7,337	4,688	4,396	2,652	1,833	1,723	1,455	1,681	561	727	508	82	20,306
所属	4年生大学	6,018	3,829	3,611	2,249	1,543	1,399	1,236	1,421	472	592	418	62	16,832
	短期大学	749	498	501	193	160	223	115	134	37	57	31	11	1,960
	高等専門学校	570	361	284	210	130	101	104	126	52	78	59	9	1,514
性別	男性	3,698	2,406	1,889	1,487	794	538	728	609	312	443	344	53	9,603
	女性	3,591	2,256	2,484	1,148	1,029	1,179	713	1,064	239	281	156	26	10,575
	どちらでもない	30	16	17	10	7	4	14	6	7	3	8	1	93
学年	1年生(高専4年生)	2,222	1,467	1,262	758	552	556	439	509	159	215	147	27	6,091
	2年生(高専5年生)	2,056	1,309	1,253	709	504	476	410	472	133	202	142	20	5,630
	3年生(高専専攻科1年生)	1,477	926	915	568	390	371	285	330	127	166	101	21	4,200
	4年生(高専専攻科2年生)	1,325	823	814	521	326	278	276	309	115	116	101	10	3,689
	5年生以上	217	139	131	82	48	33	41	53	23	27	13	2	592
出身地	北勢地域	1,741	1,158	1,087	621	390	424	317	407	113	167	114	18	4,816
	伊賀地域	267	181	156	95	67	61	47	64	25	23	16	2	737
	中南勢地域	1,541	1,011	941	520	375	388	265	329	108	129	96	20	4,182
	伊勢志摩地域	828	520	509	303	241	194	172	207	67	79	69	9	2,370
	東紀州地域	135	95	90	54	44	39	31	35	14	7	8	0	417
	三重県以外	2,792	1,704	1,600	1,049	711	612	614	635	233	318	205	31	7,712
居住形態	ひとり暮らし	2,440	1,529	1,435	932	611	511	542	524	188	254	166	29	6,721
	親・きょうだい等と同居	4,534	2,921	2,770	1,605	1,130	1,133	848	1,085	336	425	309	47	12,609
	恋人との同居	39	27	19	13	8	11	5	6	3	4	1	1	98
	友人との同居	68	49	25	18	17	13	10	9	5	12	4	2	164
	配偶者との同居	49	32	31	16	16	9	8	6	6	7	3	0	134
	その他	187	115	107	62	45	42	38	47	19	23	20	1	519

※一部の高等教育機関で使用した調査票の選択肢「性的満足が得られる」は、「その他」として集計。

(結婚したくない理由)

〈「結婚するつもりはない」と答えた方に〉

問 13 あなたが結婚したくない理由は何ですか。

		問9で「結婚するつもりはない」の回答者数	ひとりでいるほうが気楽	自由な時間が減る	自由になるお金が減る	配偶者の親や家族、親戚と付き合いなければならない	家族を扶養する責任ができる	ひとりの異性に縛られたくない	仕事をするうえで障害となる	家事にしばられる	その他	不明	複数回答延べ合計数
全体	全体	603	383	302	222	107	122	76	65	75	81	38	1,471
所属	4年生大学	475	307	228	174	87	101	61	55	55	63	30	1,161
	短期大学	75	46	42	23	11	9	10	4	13	14	3	175
	高等専門学校	53	30	32	25	9	12	5	6	7	4	5	135
性別	男性	300	187	147	119	43	70	31	22	11	38	20	688
	女性	287	188	149	98	61	50	41	37	60	42	17	743
	どちらでもない	14	7	4	4	2	2	3	4	3	1	1	31
学年	1年生(高専4年生)	204	133	107	74	39	44	31	21	31	25	10	515
	2年生(高専5年生)	181	95	77	57	27	31	19	18	16	25	20	385
	3年生(高専専攻科1年生)	100	69	50	40	18	19	14	9	13	16	4	252
	4年生(高専専攻科2年生)	100	72	54	41	20	22	9	14	10	12	4	258
	5年生以上	15	12	11	9	2	6	2	3	4	2	0	51
出身地	北勢地域	145	96	77	50	28	24	16	18	16	18	7	350
	伊賀地域	16	9	9	7	6	4	0	1	2	0	0	38
	中南勢地域	150	96	70	58	23	30	15	10	22	19	12	355
	伊勢志摩地域	64	42	40	26	14	17	5	2	8	9	2	165
	東紀州地域	10	6	4	3	1	2	1	2	0	2	1	22
	三重県以外	208	131	97	76	34	45	38	31	27	32	15	526
居住形態	ひとり暮らし	166	98	72	54	22	34	32	20	13	26	11	382
	親・きょうだい等同居	396	265	215	159	76	82	38	39	55	48	22	999
	恋人との同居	2	0	0	0	0	0	0	0	0	0	2	2
	友人との同居	11	6	2	1	2	1	1	0	1	1	2	17
	配偶者との同居	8	3	3	1	2	0	1	1	0	2	0	13
	その他	17	11	8	6	5	5	4	5	6	4	0	54

（「みえ出逢いサポートセンター」の認知度）

問 14 三重県では、結婚を希望する方に出逢いの場の情報を提供したり、交際のアドバイスなどを行うために、「みえ出逢いサポートセンター」を運営しています。あなたは、この「みえ出逢いサポートセンター」を知っていますか。

		合計	名前も支援内容も知っている	名前は聞いたことがある	名前を聞いたことがない	不明
全体	全体	10,723	181	727	9,630	185
所属	4年制大学	8,714	155	652	7,751	156
	短期大学	1,100	12	44	1,027	17
	高等専門学校	909	14	31	852	12
性別	男性	5,434	120	440	4,781	93
	女性	5,142	50	279	4,762	51
	どちらでもない	77	8	5	61	3
学年	1年生(高専4年生)	3,329	53	171	3,059	46
	2年生(高専5年生)	3,018	56	222	2,704	36
	3年生(高専専攻科1年生)	2,101	36	175	1,859	31
	4年生(高専専攻科2年生)	1,838	26	143	1,659	10
	5年生以上	320	6	14	296	4
出身地	北勢地域	2,492	47	203	2,223	19
	伊賀地域	402	9	30	359	4
	中南勢地域	2,244	30	161	2,026	27
	伊勢志摩地域	1,218	34	122	1,054	8
	東紀州地域	192	2	19	170	1
	三重県以外	4,073	58	189	3,746	80
居住形態	ひとり暮らし	3,446	68	180	3,140	58
	親・きょうだい等と同居	6,638	89	486	6,012	51
	恋人との同居	47	8	4	33	2
	友人との同居	100	5	17	76	2
	配偶者との同居	121	5	10	97	9
	その他	274	4	27	241	2

（「みえ出逢いサポートセンター」の利用意向）

問 15 あなたは、「みえ出逢いサポートセンター」を今後利用したいと思いますか（結婚している人は勧めたいかどうかでお答えください）。

		合計	ぜひ利用 したい(勧め たい)	機会があ れば利用 したい (勧めたい)	利用したい と思わ ない(勧 めたい と思わ ない)	不明
全体	全体	10,723	408	3,790	6,239	286
所属	4年制大学	8,714	348	3,128	5,005	233
	短期大学	1,100	28	386	656	30
	高等専門学校	909	32	276	578	23
性別	男性	5,434	298	1,859	3,121	156
	女性	5,142	101	1,905	3,051	85
	どちらでもない	77	8	14	52	3
学年	1年生(高専4年生)	3,329	103	1,093	2,052	81
	2年生(高専5年生)	3,018	125	1,065	1,774	54
	3年生(高専専攻科1年生)	2,101	92	791	1,164	54
	4年生(高専専攻科2年生)	1,838	75	696	1,039	28
	5年生以上	320	11	119	182	8
出身地	北勢地域	2,492	109	936	1,405	42
	伊賀地域	402	13	163	218	8
	中南勢地域	2,244	81	920	1,206	37
	伊勢志摩地域	1,218	45	500	653	20
	東紀州地域	192	4	84	101	3
	三重県以外	4,073	153	1,171	2,621	128
居住形態	ひとり暮らし	3,446	160	1,076	2,102	108
	親・きょうだい等と同居	6,638	196	2,551	3,795	96
	恋人との同居	47	11	13	19	4
	友人との同居	100	17	29	48	6
	配偶者との同居	121	13	31	69	8
	その他	274	10	81	180	3

(理想とする夫婦の生活スタイル)

問 16 あなたの夫婦の生活スタイルとして理想は次のうち、どれですか。

		合計	男性が仕事、女性が家庭	共働き(家事は分担する)	女性が仕事、男性が家庭	その他	不明
全体	全体	10,723	2,392	7,155	126	750	300
所属	4年制大学	8,714	1,840	5,944	102	580	248
	短期大学	1,100	243	751	12	59	35
	高等専門学校	909	309	460	12	111	17
性別	男性	5,434	1,539	3,116	90	522	167
	女性	5,142	832	3,984	31	206	89
	どちらでもない	77	13	38	5	18	3
学年	1年生(高専4年生)	3,329	737	2,204	37	258	93
	2年生(高専5年生)	3,018	684	2,028	43	202	61
	3年生(高専専攻科1年生)	2,101	451	1,441	21	128	60
	4年生(高専専攻科2年生)	1,838	426	1,242	19	130	21
	5年生以上	320	76	208	4	28	4
出身地	北勢地域	2,492	597	1,666	27	152	50
	伊賀地域	402	88	273	3	29	9
	中南勢地域	2,244	472	1,572	29	137	34
	伊勢志摩地域	1,218	250	842	17	91	18
	東紀州地域	192	45	136	0	10	1
	三重県以外	4,073	924	2,637	49	323	140
居住形態	ひとり暮らし	3,446	795	2,255	36	267	93
	親・きょうだい等と同居	6,638	1,453	4,548	76	436	125
	恋人との同居	47	17	22	4	1	3
	友人との同居	100	23	60	4	8	5
	配偶者との同居	121	25	81	3	7	5
	その他	274	75	165	3	28	3

(家庭と仕事の両立に必要なこと)

問 17 あなたは、家庭（育児、家事、趣味）と仕事を両立する上で何が必要だと思いますか。

		回答者 数	夫婦 が家 事育 児に 協力	自分 また は相 手の 家族 の援 助	職場 の育 児休 業な どの 制度 の充 実	適度 な労 働時 間	その 他	不明	複数回 答延べ 合計数
全体	全体	10,723	8,002	2,603	5,340	3,940	518	332	20,735
所属	4年生大学	8,714	6,482	2,173	4,361	3,241	400	281	16,938
	短期大学	1,100	873	282	602	354	42	28	2,181
	高等専門学校	909	647	148	377	345	76	23	1,616
性別	男性	5,434	3,755	973	2,080	1,953	361	199	9,321
	女性	5,142	4,190	1,609	3,221	1,956	132	87	11,195
	どちらでもない	77	39	15	25	20	22	4	125
学年	1年生(高専4年生)	3,329	2,500	739	1,636	1,144	164	96	6,279
	2年生(高専5年生)	3,018	2,241	784	1,518	1,070	149	73	5,835
	3年生(高専専攻科1年生)	2,101	1,588	524	1,085	836	86	63	4,182
	4年生(高専専攻科2年生)	1,838	1,382	453	920	738	95	37	3,625
	5年生以上	320	244	90	159	131	21	3	648
出身地	北勢地域	2,492	1,919	595	1,273	910	118	61	4,876
	伊賀地域	402	301	112	223	164	11	6	817
	中南勢地域	2,244	1,716	570	1,181	819	100	41	4,427
	伊勢志摩地域	1,218	951	336	639	486	55	19	2,486
	東紀州地域	192	154	53	96	58	7	6	374
	三重県以外	4,073	2,927	925	1,905	1,487	223	149	7,616
居住形態	ひとり暮らし	3,446	2,532	759	1,590	1,245	180	111	6,417
	親・きょうだい等と同居	6,638	5,094	1,696	3,524	2,516	285	137	13,252
	恋人との同居	47	28	8	16	12	4	4	72
	友人との同居	100	53	38	20	18	8	6	143
	配偶者との同居	121	83	29	49	41	8	7	217
	その他	274	193	66	126	94	28	3	510

(卒業後に住みたい地域)

問 18 卒業後、あなたが住みたいと考える地域は次のうちどれですか。

		回答者数	三重県北勢地域	三重県伊賀地域	三重県中南勢地域	三重県伊勢志摩地域	三重県東紀州地域	三重県以外	わからない	不明	複数回答延べ合計数
全体	全体	10,723	2,180	231	1,764	867	154	4,433	2,556	153	12,338
所属	4年生大学	8,714	1,752	183	1,373	710	132	3,682	2,098	128	10,058
	短期大学	1,100	303	20	327	108	14	274	218	15	1,279
	高等専門学校	909	125	28	64	49	8	477	240	10	1,001
性別	男性	5,434	916	119	674	393	75	2,372	1,458	81	6,088
	女性	5,142	1,245	112	1,081	473	76	2,013	1,064	36	6,100
	どちらでもない	77	12	0	6	1	1	30	28	0	78
学年	1年生(高専4年生)	3,329	605	66	501	234	43	1,314	890	44	3,697
	2年生(高専5年生)	3,018	630	63	514	239	38	1,265	687	24	3,460
	3年生(高専専攻科1年生)	2,101	441	54	357	168	36	903	524	22	2,505
	4年生(高専専攻科2年生)	1,838	408	38	327	191	31	790	381	5	2,171
	5年生以上	320	84	9	55	30	3	138	59	1	379
出身地	北勢地域	2,492	1,512	22	117	52	24	658	499	18	2,902
	伊賀地域	402	38	146	44	20	5	142	113	4	512
	中南勢地域	2,244	268	29	1,232	100	17	513	544	14	2,717
	伊勢志摩地域	1,218	116	15	214	620	13	289	291	5	1,563
	東紀州地域	192	34	1	39	21	78	45	43	0	261
	三重県以外	4,073	204	18	116	51	17	2,762	1,046	60	4,274
居住形態	ひとり暮らし	3,446	358	49	243	158	84	1,996	901	37	3,826
	親・きょうだい等と同居	6,638	1,712	172	1,453	681	60	2,182	1,511	45	7,816
	恋人との同居	47	12	0	9	3	0	19	9	1	53
	友人との同居	100	24	0	7	5	0	42	24	4	106
	配偶者との同居	121	39	4	27	8	2	34	25	4	143
	その他	274	28	6	22	9	8	146	77	0	296

(卒業後に住みたい地域を選ぶ理由)

問 19 問 18 (卒業後に住みたい地域) でその地域を選ぶ理由は何ですか。

		回答者数	実家があるから	実家を離れたから	親しい友人がいるから	恋人がいるから	生活が便利だから	志望する企業があるから	志望する職種があるから	希望するスキルを身に付けられるから	その地域の風土が好きだから	その他	不明	複数回答延べ合計数
全体	全体	10,723	4,484	758	942	539	2,611	1,227	1,024	240	1,869	1,830	950	16,474
所属	4年生大学	8,714	3,726	579	764	452	2,171	896	835	200	1,566	1,454	766	13,409
	短期大学	1,100	548	79	133	64	243	89	78	18	191	157	114	1,714
	高等専門学校	909	210	100	45	23	197	242	111	22	112	219	70	1,351
性別	男性	5,434	1,859	362	394	212	1,247	684	544	119	934	1,077	495	7,927
	女性	5,142	2,596	390	544	322	1,343	528	469	117	920	727	408	8,364
	どちらでもない	77	21	4	3	4	10	10	4	3	9	23	5	96
学年	1年生(高専4年生)	3,329	1,373	227	283	103	767	254	263	51	581	665	326	4,893
	2年生(高専5年生)	3,018	1,256	237	258	136	772	355	295	71	519	513	244	4,656
	3年生(高専専攻科1年生)	2,101	893	152	186	132	543	210	215	58	370	359	187	3,305
	4年生(高専専攻科2年生)	1,838	814	120	189	146	433	337	213	50	333	247	108	2,990
	5年生以上	320	125	20	18	19	82	64	33	9	47	38	21	476
出身地	北勢地域	2,492	1,177	241	262	130	606	288	232	54	422	390	169	3,971
	伊賀地域	402	129	53	23	18	94	71	45	9	59	82	40	623
	中南勢地域	2,244	979	191	191	117	504	192	188	50	390	391	180	3,373
	伊勢志摩地域	1,218	495	108	106	64	314	149	127	23	265	204	76	1,931
	東紀州地域	192	67	12	15	10	52	28	21	8	44	29	18	304
	三重県以外	4,073	1,629	150	343	196	1,037	495	405	93	686	721	405	6,160
居住形態	ひとり暮らし	3,446	1,360	128	272	173	829	414	360	83	611	619	335	5,184
	親・きょうだい等と同居	6,638	2,944	597	625	336	1,645	747	609	142	1,148	1,091	505	10,389
	恋人との同居	47	13	2	3	3	13	9	4	1	10	7	4	69
	友人との同居	100	23	8	8	9	24	15	9	1	10	17	11	135
	配偶者との同居	121	43	6	10	5	25	3	6	5	24	22	13	162
	その他	274	91	17	20	9	69	35	33	7	57	70	15	423

(理想の子ども数)

問 20 将来的に子どもは何人欲しいですか。子どもを欲しいと思わない方は0人とお答えください。

		合計	0人	1人	2人	3人	4人	5人以上	不明
全体	全体	10,723	1,094	699	6,541	1,806	107	149	327
所属	4年制大学	8,714	868	565	5,355	1,456	82	118	270
	短期大学	1,100	112	69	662	205	17	6	29
	高等専門学校	909	114	65	524	145	8	25	28
性別	男性	5,434	565	406	3,290	840	41	113	179
	女性	5,142	503	287	3,207	955	65	21	104
	どちらでもない	77	17	4	30	8	1	12	5
学年	1年生(高専4年生)	3,329	384	209	2,015	525	38	51	107
	2年生(高専5年生)	3,018	317	211	1,830	523	22	42	73
	3年生(高専専攻科1年生)	2,101	183	136	1,319	368	20	21	54
	4年生(高専専攻科2年生)	1,838	180	118	1,143	319	24	26	28
	5年生以上	320	25	22	195	63	2	6	7
出身地	北勢地域	2,492	264	150	1,581	387	28	38	44
	伊賀地域	402	34	38	241	75	3	4	7
	中南勢地域	2,244	242	160	1,406	352	20	19	45
	伊勢志摩地域	1,218	129	89	745	217	7	12	19
	東紀州地域	192	20	10	103	49	4	5	1
	三重県以外	4,073	398	247	2,432	721	45	67	163
居住形態	ひとり暮らし	3,446	305	201	2,091	650	36	54	109
	親・きょうだい等と同居	6,638	742	455	4,141	1,040	58	71	131
	恋人との同居	47	2	1	25	8	3	6	2
	友人との同居	100	3	13	60	18	1	3	2
	配偶者との同居	121	11	9	61	22	3	5	10
	その他	274	26	17	146	65	6	8	6

(子どもを欲しいと思う理由)

〈「0人」以外と答えた方に〉

問 21 子どもを欲しいと思う理由は何ですか。

		問20で「0人」以外の回答者数	子どもが好き	子育てがしたい	財産や稼業を継いでくれる	親(自分)を成長させてくれる	友人などのネットワークを広げてくれる	精神的な安らぎをもたらしてくれる	次の社会を担ってもらいたい	家族の結びつきを強める	仕事や人生の励みになる	親(自分)に社会的信頼を与える	老後の面倒を見てくれる	親(自分)の夢や理想を託したい	その他	不明	複数回答延べ合計数
全体	全体	9,302	4,683	3,237	366	2,517	321	2,288	984	2,797	2,758	440	910	548	643	1,255	23747
所属	4年生大学	7,576	3,787	2,638	299	2,077	255	1,921	826	2,303	2,269	367	770	434	502	1,006	19454
	短期大学	959	576	397	17	243	30	184	61	300	248	36	76	52	51	146	2417
	高等専門学校	767	320	202	50	197	36	183	97	194	241	37	64	62	90	103	1876
性別	男性	4,690	2,202	1,250	263	1,134	174	1,127	627	1,201	1,363	223	348	339	373	611	11235
	女性	4,535	2,447	1,962	97	1,367	144	1,139	350	1,578	1,370	212	554	205	257	635	12317
	どちらでもない	55	20	16	6	11	3	14	5	12	18	5	6	4	13	3	136
学年	1年生(高専4年生)	2,838	1,468	999	108	741	114	706	281	833	822	135	241	178	217	368	7211
	2年生(高専5年生)	2,628	1,338	936	91	702	79	641	240	800	756	109	266	166	179	371	6674
	3年生(高専専攻科1年生)	1,864	907	641	95	538	64	472	217	574	567	102	186	105	109	262	4839
	4年生(高専専攻科2年生)	1,630	820	562	59	449	55	390	184	490	501	77	176	82	113	212	4170
	5年生以上	288	122	80	11	70	8	62	51	81	93	11	36	13	21	37	696
出身地	北勢地域	2,184	1,155	803	80	635	65	512	209	675	653	112	190	138	112	305	5644
	伊賀地域	361	181	117	11	89	21	88	40	98	105	19	40	15	39	50	913
	中南勢地域	1,957	1,005	696	54	538	63	470	205	613	575	90	191	97	125	262	4984
	伊勢志摩地域	1,070	548	393	35	322	42	286	106	333	321	44	105	60	82	148	2825
	東紀州地域	171	90	65	8	50	8	47	25	73	54	8	18	18	7	30	501
	三重県以外	3,512	1,683	1,151	177	878	119	879	395	991	1,040	163	363	217	274	454	8784
居住形態	ひとり暮らし	3,032	1,496	990	142	771	106	763	333	865	922	147	290	181	230	399	7635
	親・きょうだい等と同居	5,765	2,927	2,097	200	1,626	197	1,429	593	1,802	1,708	269	580	336	368	781	14913
	恋人との同居	43	23	15	3	14	1	8	9	13	9	3	8	2	1	4	113
	友人との同居	95	58	25	2	14	2	10	5	24	12	5	6	6	4	9	182
	配偶者との同居	100	48	27	4	23	4	18	10	23	17	6	7	5	10	21	223
	その他	242	123	78	13	63	9	52	32	61	81	7	14	15	27	35	610

(子どもを欲しいと思わない理由)

〈「0人」と答えた方に〉

問 22 子どもを欲しいと思わない理由は何ですか。

		問20で「0人」の回答者数	子どもが好きでない	経済的負担が大きい	子育ての自信が無い	自由な時間がなくなる	精神的負担が大きい	将来が子どもにとってよい社会でない	夫婦2人の生活を楽しまない	結婚するつもりがない	仕事が続けられない	その他	不明	複数回答延べ合計数
全体	全体	1,094	297	295	354	261	233	124	84	462	74	197	50	2,431
所属	4年生大学	868	244	244	292	216	193	102	65	370	60	142	38	1,966
	短期大学	112	34	33	37	26	24	13	9	50	8	22	7	263
	高等専門学校	114	19	18	25	19	16	9	10	42	6	33	5	202
性別	男性	565	126	137	135	104	98	59	43	219	17	111	33	1,082
	女性	503	164	150	212	150	129	63	38	232	54	78	15	1,285
	どちらでもない	17	5	6	5	6	4	1	3	9	2	6	0	47
学年	1年生(高専4年生)	384	103	98	123	92	76	34	19	166	26	67	18	822
	2年生(高専5年生)	317	84	85	102	80	74	37	31	134	26	49	16	718
	3年生(高専専攻科1年生)	183	56	55	64	40	40	23	17	65	11	37	8	416
	4年生(高専専攻科2年生)	180	45	49	61	41	39	26	17	85	9	35	6	413
	5年生以上	25	8	7	4	7	4	4	0	11	2	9	0	56
出身地	北勢地域	264	65	61	96	57	49	36	24	99	19	53	9	568
	伊賀地域	34	9	9	13	5	8	5	1	14	0	2	2	68
	中南勢地域	242	70	80	73	67	57	32	26	113	20	29	4	571
	伊勢志摩地域	129	31	33	52	37	28	11	9	57	5	28	3	294
	東紀州地域	20	6	6	5	3	6	2	3	7	1	5	2	46
	三重県以外	398	114	105	115	92	85	38	21	168	29	79	29	875
居住形態	ひとり暮らし	305	80	72	83	59	63	30	21	121	14	62	25	630
	親・きょうだい等と同居	742	203	206	261	186	159	91	60	322	50	124	23	1,685
	恋人との同居	2	0	0	0	0	0	0	0	0	1	1	1	3
	友人との同居	3	1	1	1	0	0	1	0	1	0	0	0	5
	配偶者との同居	11	3	3	2	3	1	1	0	3	1	2	0	19
	その他	26	10	13	6	13	9	1	2	13	8	5	1	81

(小さい子どもと遊んだ経験)

問 23 あなたはこれまでに保育所や幼稚園等に通っている小さい子どもと遊んであげたことはありますか。

		合計	何度もある	少しある	あまりない	まったくない	不明
全体	全体	10,723	3,480	4,399	1,587	870	387
所属	4年制大学	8,714	2,673	3,631	1,329	763	318
	短期大学	1,100	561	368	104	30	37
	高等専門学校	909	246	400	154	77	32
性別	男性	5,434	1,427	2,247	948	593	219
	女性	5,142	2,006	2,124	630	259	123
	どちらでもない	77	32	23	3	13	6
学年	1年生(高専4年生)	3,329	1,147	1,395	444	218	125
	2年生(高専5年生)	3,018	1,027	1,230	444	232	85
	3年生(高専専攻科1年生)	2,101	608	886	357	180	70
	4年生(高専専攻科2年生)	1,838	580	734	278	201	45
	5年生以上	320	98	133	54	32	3
出身地	北勢地域	2,492	892	1,002	356	171	71
	伊賀地域	402	118	177	70	27	10
	中南勢地域	2,244	821	891	306	177	49
	伊勢志摩地域	1,218	432	486	193	83	24
	東紀州地域	192	89	66	20	10	7
	三重県以外	4,073	1,110	1,757	631	397	178
居住形態	ひとり暮らし	3,446	997	1,487	523	299	140
	親・きょうだい等と同居	6,638	2,285	2,689	990	512	162
	恋人との同居	47	17	16	6	3	5
	友人との同居	100	30	45	6	12	7
	配偶者との同居	121	52	32	14	17	6
	その他	274	92	117	40	20	5

（「女性の妊娠する力が、年齢が上がるにつれ下がる」ことの認知度）

問 24 「医学的に見ると、女性の妊娠する力は年を重ねるにつれてだんだんと下がり始め、一定の年齢を過ぎると妊娠はかなり難しくなる」と言われています。あなたはこのことを知っていますか。

		合計	よく知っている	少し知っている	あまり知らない	知らない	不明
全体	全体	10,723	4,676	4,593	619	392	443
所属	4年制大学	8,714	3,910	3,654	496	291	363
	短期大学	1,100	509	469	47	30	45
	高等専門学校	909	257	470	76	71	35
性別	男性	5,434	1,907	2,516	474	292	245
	女性	5,142	2,717	2,042	142	89	152
	どちらでもない	77	38	23	0	9	7
学年	1年生(高専4年生)	3,329	1,314	1,527	209	136	143
	2年生(高専5年生)	3,018	1,304	1,339	163	109	103
	3年生(高専専攻科1年生)	2,101	988	849	124	59	81
	4年生(高専専攻科2年生)	1,838	833	774	106	73	52
	5年生以上	320	210	86	8	11	5
出身地	北勢地域	2,492	1,155	1,057	111	93	76
	伊賀地域	402	171	178	26	15	12
	中南勢地域	2,244	981	990	136	73	64
	伊勢志摩地域	1,218	518	564	74	32	30
	東紀州地域	192	85	75	18	8	6
	三重県以外	4,073	1,744	1,707	248	167	207
居住形態	ひとり暮らし	3,446	1,508	1,417	232	132	157
	親・きょうだい等と同居	6,638	2,935	2,952	343	211	197
	恋人との同居	47	25	12	3	3	4
	友人との同居	100	36	32	13	8	11
	配偶者との同居	121	59	34	10	12	6
	その他	274	98	132	15	23	6

(「男性も歳を重ねると作られる精子の数が減り、老化する」ことの認知度)

問 25 「医学的に見ると、男性も歳を重ねると作られる精子の数が減り、老化する」と言われています。あなたはこのことを知っていますか。

		合計	よく知っている	少し知っている	あまり知らない	知らない	不明
全体	全体	10,723	3,469	4,413	1,748	676	417
所属	4年制大学	8,714	2,946	3,573	1,366	492	337
	短期大学	1,100	311	408	236	94	51
	高等専門学校	909	212	432	146	90	29
性別	男性	5,434	1,728	2,405	738	339	224
	女性	5,142	1,699	1,974	999	323	147
	どちらでもない	77	31	19	8	12	7
学年	1年生(高専4年生)	3,329	907	1,380	629	267	146
	2年生(高専5年生)	3,018	927	1,302	514	186	89
	3年生(高専専攻科1年生)	2,101	786	837	300	106	72
	4年生(高専専攻科2年生)	1,838	646	783	266	94	49
	5年生以上	320	182	90	29	16	3
出身地	北勢地域	2,492	853	1,002	415	151	71
	伊賀地域	402	122	173	68	29	10
	中南勢地域	2,244	704	921	409	152	58
	伊勢志摩地域	1,218	377	531	213	69	28
	東紀州地域	192	74	63	30	19	6
	三重県以外	4,073	1,322	1,702	602	249	198
居住形態	ひとり暮らし	3,446	1,193	1,421	495	194	143
	親・きょうだい等と同居	6,638	2,096	2,783	1,153	419	187
	恋人との同居	47	23	11	5	4	4
	友人との同居	100	27	39	15	10	9
	配偶者との同居	121	49	35	16	16	5
	その他	274	71	112	57	29	5

(「不妊の原因の約半数は男性にもある」ことの認知度)

問 26 「医学的に見ると、不妊の原因の約半数は男性にもある」と言われています。あなたはこのことを知っていますか。

		合計	よく知っている	少し知っている	あまり知らない	知らない	不明
全体	全体	10,723	1,782	3,092	3,623	1,822	404
所属	4年制大学	8,714	1,527	2,555	2,918	1,382	332
	短期大学	1,100	151	280	386	244	39
	高等専門学校	909	104	257	319	196	33
性別	男性	5,434	873	1,621	1,836	879	225
	女性	5,142	875	1,446	1,770	919	132
	どちらでもない	77	25	16	11	17	8
学年	1年生(高専4年生)	3,329	426	885	1,190	688	140
	2年生(高専5年生)	3,018	432	892	1,084	523	87
	3年生(高専専攻科1年生)	2,101	387	648	687	308	71
	4年生(高専専攻科2年生)	1,838	376	579	573	266	44
	5年生以上	320	150	68	68	29	5
出身地	北勢地域	2,492	409	733	897	385	68
	伊賀地域	402	62	109	142	77	12
	中南勢地域	2,244	344	627	754	460	59
	伊勢志摩地域	1,218	168	340	455	231	24
	東紀州地域	192	35	47	63	42	5
	三重県以外	4,073	755	1,218	1,299	612	189
居住形態	ひとり暮らし	3,446	693	1,020	1,117	475	141
	親・きょうだい等と同居	6,638	982	1,921	2,329	1,229	177
	恋人との同居	47	17	12	9	6	3
	友人との同居	100	16	37	25	12	10
	配偶者との同居	121	34	24	36	22	5
	その他	274	35	63	98	72	6

(妊娠・出産に関する医学的情報の認知による将来設計・行動変化の有無)

問 27 問 24 から問 26 のような医学的な情報を知ることにより、一般的に将来設計や行動に変化があると思いますか。

		合計	あると思う	どちらかといえ ばある と思う	どちらかといえ ばない と思う	ないと思う	わからない	不明
全体	全体	10,723	2,680	4,970	1,171	637	797	468
所属	4年制大学	8,714	2,275	4,039	954	499	565	382
	短期大学	1,100	237	524	97	47	145	50
	高等専門学校	909	168	407	120	91	87	36
性別	男性	5,434	1,285	2,391	694	439	363	262
	女性	5,142	1,367	2,544	469	183	421	158
	どちらでもない	77	22	22	4	13	9	7
学年	1年生(高専4年生)	3,329	813	1,565	330	172	297	152
	2年生(高専5年生)	3,018	709	1,444	332	189	239	105
	3年生(高専専攻科1年生)	2,101	546	974	251	119	124	87
	4年生(高専専攻科2年生)	1,838	481	841	212	129	119	56
	5年生以上	320	121	113	37	24	16	9
出身地	北勢地域	2,492	603	1,206	263	144	191	85
	伊賀地域	402	100	186	55	20	29	12
	中南勢地域	2,244	543	1,104	215	116	198	68
	伊勢志摩地域	1,218	312	559	149	59	113	26
	東紀州地域	192	48	89	20	9	17	9
	三重県以外	4,073	1,061	1,806	461	285	242	218
居住形態	ひとり暮らし	3,446	924	1,524	400	227	204	167
	親・きょうだい等と同居	6,638	1,608	3,223	702	357	546	202
	恋人との同居	47	15	15	6	2	3	6
	友人との同居	100	22	27	17	10	10	14
	配偶者との同居	121	34	41	16	12	7	11
	その他	274	66	129	24	25	24	6

(女性が働くことについて)

問 28 女性が働く（収入のある仕事をする）ことについて、あなたはどのように思いますか。

		合計	家事や育児 などがある ので、働か ない方がよ い	結婚するま では働く方 がよい	子どもがで きるまでは 働く方がよ い	子どもがで きて、ずっ と働き続け る方がよい	子どもがで きたら仕事 をやめ、大 きくなったら 再び働く方 がよい	その他	わからない	不明
全体	全体	10,723	362	768	1,154	2,519	3,104	946	1,324	546
所属	4年制大学	8,714	296	597	917	2,105	2,558	759	1,050	432
	短期大学	1,100	18	101	133	263	325	66	128	66
	高等専門学校	909	48	70	104	151	221	121	146	48
性別	男性	5,434	307	436	637	845	1,371	667	871	300
	女性	5,142	48	327	506	1,653	1,714	266	431	197
	どちらでもない	77	5	3	6	16	10	12	16	9
学年	1年生(高専4年生)	3,329	116	213	343	766	960	296	448	187
	2年生(高専5年生)	3,018	118	238	349	710	884	250	347	122
	3年生(高専専攻科1年生)	2,101	61	132	213	517	629	197	243	109
	4年生(高専専攻科2年生)	1,838	54	164	216	429	530	160	224	61
	5年生以上	320	9	17	28	86	83	37	52	8
出身地	北勢地域	2,492	92	191	270	551	797	190	295	106
	伊賀地域	402	14	22	40	94	121	41	51	19
	中南勢地域	2,244	63	160	250	584	640	176	289	82
	伊勢志摩地域	1,218	23	83	154	298	364	102	149	45
	東紀州地域	192	6	17	23	44	51	22	23	6
	三重県以外	4,073	157	289	415	932	1,123	410	510	237
居住形態	ひとり暮らし	3,446	151	248	364	774	922	355	444	188
	親・きょうだい等同居	6,638	181	460	728	1,623	2,044	538	811	253
	恋人との同居	47	4	3	5	13	12	1	4	5
	友人との同居	100	7	14	13	14	20	5	12	15
	配偶者との同居	121	8	11	14	33	21	8	15	11
	その他	274	11	29	26	50	77	37	34	10

(父親が育児をすることの考え方)

問 29 父親が育児をすることについてあなたはどのように思いますか。

		合計	父親は外 で働き、 母親が育 児に専念 すべき	父親は時 間の許す 範囲内で 育児をす ればよい	父親も母 親と育児 を分担し て積極的 に参加す べき	その他	わからな い	不明
全体	全体	10,723	428	2,645	6,166	330	672	482
所属	4年制大学	8,714	350	2,132	5,057	274	507	394
	短期大学	1,100	28	282	656	15	69	50
	高等専門学校	909	50	231	453	41	96	38
性別	男性	5,434	337	1,284	2,815	244	475	279
	女性	5,142	83	1,341	3,308	76	180	154
	どちらでもない	77	7	12	28	8	13	9
学年	1年生(高専4年生)	3,329	141	815	1,865	92	246	170
	2年生(高専5年生)	3,018	132	769	1,747	89	182	99
	3年生(高専専攻科1年生)	2,101	78	519	1,242	66	107	89
	4年生(高専専攻科2年生)	1,838	65	457	1,079	69	106	62
	5年生以上	320	11	69	198	12	25	5
出身地	北勢地域	2,492	101	613	1,464	75	153	86
	伊賀地域	402	19	86	249	11	25	12
	中南勢地域	2,244	87	558	1,327	58	141	73
	伊勢志摩地域	1,218	40	302	721	33	90	32
	東紀州地域	192	6	47	113	6	14	6
	三重県以外	4,073	171	1,027	2,266	143	244	222
居住形態	ひとり暮らし	3,446	166	810	1,947	131	222	170
	親・きょうだい等と同居	6,638	219	1,707	3,922	174	402	214
	恋人との同居	47	9	11	18	1	4	4
	友人との同居	100	14	16	46	7	6	11
	配偶者との同居	121	6	31	60	4	10	10
	その他	274	13	67	152	12	21	9

(就職で重視する条件)

問 30 あなたが就職する場合、重視する条件は何ですか。

		回答者数	働きやすさ	やりがい	産休・育児休暇制度	男性の育児参加制度	育児休暇後の職場復帰支援	給料	待遇及び福利厚生	勤務地	企業の将来性	業種・職種	人材育成制度の充実や昇進の見通し	その他	不明	複数回答延べ合計数
全体	全体	10,723	7,693	5,846	3,293	799	2,151	6,497	3,511	3,723	2,301	3,588	1,207	446	421	41,476
所属	4年生大学	8,714	6,272	4,765	2,675	670	1,757	5,312	2,816	3,071	1,793	2,895	966	335	346	33,673
	短期大学	1,100	835	625	472	61	293	688	347	388	181	347	122	44	42	4,445
	高等専門学校	909	586	456	146	68	101	497	348	264	327	346	119	67	33	3,358
性別	男性	5,434	3,576	2,840	666	511	429	3,045	1,527	1,613	1,329	1,690	591	295	237	18,349
	女性	5,142	4,060	2,961	2,609	281	1,708	3,400	1,952	2,082	957	1,865	605	132	136	22,748
	どちらでもない	77	38	29	15	7	11	36	25	18	10	22	5	16	7	239
学年	1年生(高専4年生)	3,329	2,315	1,842	1,017	243	675	2,036	898	1,017	708	1,132	333	158	140	12,514
	2年生(高専5年生)	3,018	2,238	1,678	987	255	636	1,891	958	1,044	639	1,036	369	125	91	11,947
	3年生(高専専攻科1年生)	2,101	1,563	1,099	658	174	462	1,334	757	794	431	693	244	66	82	8,357
	4年生(高専専攻科2年生)	1,838	1,322	1,012	538	102	320	1,044	746	732	440	629	221	74	44	7,224
	5年生以上	320	217	177	76	19	49	160	127	113	69	79	31	20	6	1,143
出身地	北勢地域	2,492	1,863	1,408	854	188	554	1,533	808	850	535	818	277	109	73	9,870
	伊賀地域	402	283	227	122	35	80	254	134	132	93	149	44	15	9	1,577
	中南勢地域	2,244	1,695	1,266	817	172	539	1,429	784	836	462	768	260	83	58	9,169
	伊勢志摩地域	1,218	926	673	411	97	262	761	427	439	249	420	164	39	30	4,898
	東紀州地域	192	144	115	65	11	42	118	65	69	33	62	20	9	6	759
	三重県以外	4,073	2,751	2,129	1,014	292	665	2,370	1,279	1,387	917	1,359	440	187	198	14,988
居住形態	ひとり暮らし	3,446	2,325	1,819	802	236	523	1,954	1,048	1,103	694	1,070	336	135	150	12,195
	親・きょうだい等と同居	6,638	5,038	3,732	2,352	507	1,520	4,242	2,311	2,450	1,487	2,344	799	262	181	27,225
	恋人との同居	47	21	21	15	9	18	26	11	13	11	11	8	4	3	171
	友人との同居	100	46	26	13	7	10	37	13	17	14	19	3	12	10	227
	配偶者との同居	121	71	60	26	9	18	58	27	35	18	28	13	8	9	380
	その他	274	175	168	75	26	53	160	90	96	66	104	41	21	6	1,081

(就職先に希望する結婚支援のしくみ)

問 31 あなたが就職する場合、その就職先にどのような結婚支援のしくみがあれば魅力を感じますか？

		合計	結婚支援サービス利用補助や結婚祝金など金銭的支援	交流イベント開催などの出逢いの場の提供	結婚や新婚旅行などに活用できる休暇制度の充実	地方自治体が行う結婚支援事業などの情報提供	その他	魅力を感じない	不明
全体	全体	10,723	2,469	725	3,190	134	723	2,209	1,273
所属	4年制大学	8,714	2,001	583	2,645	113	549	1,773	1,050
	短期大学	1,100	273	70	333	10	81	218	115
	高等専門学校	909	195	72	212	11	93	218	108
性別	男性	5,434	1,338	437	1,330	71	437	1,200	621
	女性	5,142	1,106	280	1,842	63	275	977	599
	どちらでもない	77	18	5	13	0	9	21	11
学年	1年生(高専4年生)	3,329	777	180	970	35	250	729	388
	2年生(高専5年生)	3,018	723	184	891	45	216	622	337
	3年生(高専専攻科1年生)	2,101	489	155	642	24	124	417	250
	4年生(高専専攻科2年生)	1,838	412	165	571	24	103	360	203
	5年生以上	320	54	36	101	5	26	66	32
出身地	北勢地域	2,492	596	160	770	35	141	504	286
	伊賀地域	402	97	33	121	4	26	81	40
	中南勢地域	2,244	576	139	690	28	151	425	235
	伊勢志摩地域	1,218	271	98	385	12	93	251	108
	東紀州地域	192	43	14	59	1	13	43	19
	三重県以外	4,073	874	279	1,153	53	294	889	531
居住形態	ひとり暮らし	3,446	792	232	982	43	238	731	428
	親・きょうだい等と同居	6,638	1,554	445	2,054	78	419	1,380	708
	恋人との同居	47	19	1	14	0	3	4	6
	友人との同居	100	22	11	26	5	13	6	17
	配偶者との同居	121	27	8	29	3	11	27	16
	その他	274	47	26	76	4	35	54	32

(仕事とプライベート)

問 32 仕事とプライベートについてお聞かせください。

		合計	仕事優先の生活を送りたい	どちらかといえば仕事優先の生活を送りたい	どちらかといえばプライベート優先の生活を送りたい	プライベート優先の生活を送りたい	わからない	不明
全体	全体	10,723	511	1,591	4,861	1,844	1,452	464
所属	4年制大学	8,714	423	1,342	3,920	1,485	1,163	381
	短期大学	1,100	43	128	551	190	139	49
	高等専門学校	909	45	121	390	169	150	34
性別	男性	5,434	345	800	2,201	1,082	740	266
	女性	5,142	155	780	2,635	733	690	149
	どちらでもない	77	10	3	16	23	17	8
学年	1年生(高専4年生)	3,329	176	493	1,449	521	532	158
	2年生(高専5年生)	3,018	130	428	1,433	531	388	108
	3年生(高専専攻科1年生)	2,101	107	294	953	416	247	84
	4年生(高専専攻科2年生)	1,838	76	301	853	317	241	50
	5年生以上	320	18	70	142	47	37	6
出身地	北勢地域	2,492	126	373	1,175	417	314	87
	伊賀地域	402	14	54	207	69	46	12
	中南勢地域	2,244	98	311	1,043	404	325	63
	伊勢志摩地域	1,218	41	181	600	222	146	28
	東紀州地域	192	6	34	81	33	33	5
	三重県以外	4,073	222	630	1,739	685	576	221
居住形態	ひとり暮らし	3,446	199	575	1,447	579	477	169
	親・きょうだい等と同居	6,638	260	919	3,198	1,179	880	202
	恋人との同居	47	10	7	14	9	4	3
	友人との同居	100	24	17	21	10	17	11
	配偶者との同居	121	10	19	40	25	19	8
	その他	274	8	50	129	35	43	9

(調査票)

秘 統計法に基づく統計調査



県の取組に生かします！

「結婚・出産・子育て、仕事に関するアンケート」
ご協力をお願い

学生の皆さんへ

三重県では、「希望がかなうみえ 子どもスマイルプラン」にもとづいて、結婚・妊娠・子育てなどの希望がかない、すべての子どもが豊かに育つことのできる三重をめざして、取組を進めています。

今回はその一環として、県内約1万6千人の学生※の皆さん全員を対象に、結婚等に関するアンケート調査を実施します。

※大学は1～4年生（医学部、薬学部は1～6年生）、短期大学は1～2年生、高等専門学校は4～5年生と専攻科生

結婚や妊娠、出産などについては、個人の考え方や価値観が尊重されることが大前提であり、誰かに強制されるものではありません。一方で、県が実施した「みえ県民意識調査」によると、県民の皆さんの多くは結婚することや子どもを持つことを希望されていますが、生涯結婚しない方の割合は男性が5人に1人、女性は10人に1人となり、実際の子どもの数が理想の子どもの数よりも少ないなど、ギャップ（差）が生じています。

調査の結果は取組を進めるための貴重な資料として活用させていただきます。

アンケートをお願いする方にはご負担をおかけすることになりますが、ぜひともご協力いただきますよう、よろしくお願いいたします。

平成29年6月

三重県知事 鈴木 英敬

このアンケートは無記名式です。ご回答いただいたことにより、個人のお名前や住所が特定されることはありません。答えたくない質問は回答しないで次の質問に進んでいただいても構いません。同封した2つのチラシはアンケートに関係のある内容です。

- <お問い合わせ先>
- ・回答の仕方や質問の内容に関すること
高等教育コンソーシアムみえ 地域貢献部会（齋藤）
電話 0596（22）6413 FAX 0596（27）1704
 - ・アンケートの実施に関すること
三重県健康福祉部子ども・家庭局 少子化対策課 藤田、松永
電話 059-224-2404 FAX 059-224-2270

問1 あなたの通っている学校を教えてください（○は1つだけ）

※学校名のみ表示されている場合は、学校名に○を付けてください。

学部・学科等まで表示されている場合には、あなたが属する学部・学科等に1つ○を付けてください。

① 四日市大学	
② 四日市看護医療大学	
③ 鈴鹿医療科学大学	3-1 保健衛生学部 3-2 医用工学部 3-3 薬学部 3-4 看護学部
④ 鈴鹿大学	4-1 国際人間科学部 4-2 こども教育学部 養護教育学専攻 4-3 こども教育学部 幼児教育学専攻
⑤ 三重県立看護大学	
⑥ 三重大学	6-1 人文学部 6-2 教育学部 6-3 医学部 6-4 工学部 6-5 生物資源学部
⑦ 皇學館大学	7-1 文学部 7-2 教育学部 7-3 現代日本社会学部
⑧ ユマニテク短期大学	
⑨ 鈴鹿大学短期大学部	9-1 生活コミュニケーション学科 生活コミュニケーション学専攻 9-2 生活コミュニケーション学科 食物栄養学専攻 9-3 生活コミュニケーション学科 こども学専攻 9-4 専攻科 健康生活学専攻 9-5 専攻科 こども教育学専攻
⑩ 高田短期大学	10-1 子ども学科 10-2 キャリア育成学科 オフィスワークコース 10-3 キャリア育成学科 介護福祉コース
⑪ 三重短期大学	11-1 法経科第1部 11-2 法経科第2部 11-3 生活科学科
⑫ 鈴鹿工業高等専門学校	12-1 学科生 12-2 専攻科生
⑬ 鳥羽商船高等専門学校	13-1 商船学科 13-2 電子機械工学科 13-3 制御情報工学科 13-4 海事システム学専攻 13-5 生産システム工学専攻
⑭ 近畿大学工業高等専門学校	

問2 あなたの性別を教えてください。(○は1つだけ)

- ① 男性 ② 女性 ③ どちらでもない

問3 あなたの学年を教えてください。(○は1つだけ)

- ① 1年生(高専4年生) ② 2年生(高専5年生) ③ 3年生(高専専攻科1年生) ④ 4年生(高専専攻科2年生)
⑤ 5年生以上

問4 あなたの出身地について教えてください。なお、出身地とは、高校卒業時の居住地域をさします。

(○は1つだけ)

※高等専門学校(高専)の学生は、中学校卒業時の状況を教えてください。

- ① 三重県北勢地域 (桑名市、いなべ市、四日市市、鈴鹿市、亀山市)
木曾岬町、東員町、菟野町、朝日町、川越町)
② 三重県伊賀地域 (伊賀市、名張市)
③ 三重県中南勢地域 (津市、松阪市、多気町、明和町、大台町)
④ 三重県伊勢志摩地域 (伊勢市、鳥羽市、志摩市、玉城町、度会町、大紀町、南伊勢町)
⑤ 三重県東紀州地域 (尾鷲市、熊野市、紀北町、御浜町、紀宝町)
⑥ 三重県以外

問5 あなたの居住形態を教えてください。(○は1つだけ)

- ① ひとり暮らし ② 親・きょうだい等と同居 ③ 恋人との同居
④ 友人との同居 ⑤ 配偶者との同居 ⑥ その他

問6 あなたの現在の交際状況を教えてください。(○は1つだけ)

- ① 恋人がいる ② 恋人はいないが、欲しいと思っている
③ 恋人はおらず、欲しいとも思わない ④ 配偶者がいる

【問6で「③恋人はおらず、欲しいとも思わない」と答えた方にお伺いします。】

問7 恋人が欲しいと思わない理由は何ですか。あてはまるものを全て選んでください。(○はいくつでも)

- ① 勉強や就職活動に力を入れたい ② 自分の趣味に力を入れたい ③ 友人と過ごす時間を大切にしたい
④ 過去に恋愛で失敗した ⑤ 恋愛が面倒 ⑥ 恋愛に興味がない
⑦ 恋人として交際するのが怖い ⑧ その他

【全ての方にお伺いします。】

問8 結婚についてどのようにお考えですか。最も近いものを1つ選んでください。(○は1つだけ)

- ① 結婚はしたほうがよい ② 結婚はしなくてもよいが、同棲はしたほうがよい
③ 結婚・同棲はしなくてもよいが、恋人はいたほうがよい ④ 結婚・同棲・恋人はいずれも必ずしも必要ではない
⑤ 結婚は必ずするべきだ ⑥ その他 ⑦ わからない

【未婚の方にお伺いします。】

問9 今後の人生を通して考えた場合、あなたの結婚(事実婚を含む)に対する考えは、次のうちどちらですか。(○は1つだけ)

- ① いずれ結婚するつもり ② 結婚するつもりはない ③ わからない

【問9で「①いずれ結婚するつもり」と答えた方にお伺いします。】

問10 あなたが最も理想とする(または、理想としていた)結婚年齢は何歳くらいですか。

歳くらい

※おおよその年齢で構いませんので、理想に最も近い年齢を1つご記入ください

※理想の年齢が、現在の年齢より若い場合は、その若い年齢をご記入ください

【問9で「①いずれ結婚するつもり」と答えた方にお伺いします。】

問11 問10を回答する際に、重視した事項は何ですか。あてはまるものを全て選んでください。(○はいくつでも)

- ① 自由な時間 ② 経済的理由 ③ 仕事(キャリア) ④ 出産・育児 ⑤ その他 ⑥ 特に理由はない

【問9で「①いずれ結婚するつもり」と答えた方にお伺いします。】

問12 あなたが結婚したいと考える理由は何ですか。あてはまるものを全て選んでください。(○はいくつでも)

- ① 好きな人と一緒に暮らせる ② 子どもが欲しい ③ 精神的安らぎを得られる ④ 親が安心する
⑤ 経済的に安定する ⑥ 寂しさから解放される ⑦ 老後が安心できる ⑧ 社会に認められる
⑨ 世話をしてくれる人が欲しい ⑩ その他

【問9で「②結婚するつもりはない」と答えた方にお伺いします。】

問13 あなたが結婚したくない理由は何ですか。あてはまるものを全て選んでください。(〇はいくつでも)

- ① ひとりでいるほうが気楽
- ② 自由な時間が減る
- ③ 自由になるお金が減る
- ④ 配偶者の親や家族、親戚と付き合いなければならない
- ⑤ 家族を扶養する責任ができる
- ⑥ ひとりの異性に縛られたくない
- ⑦ 仕事をするうえで障害となる
- ⑧ 家事にしばられる
- ⑨ その他

【全ての方にお伺いします。】

問14 三重県では、結婚を希望する方に出席の場の情報を提供したり、実際のアドバイスなどを行うために、「みえ出逢いサポートセンター」を運営しています。あなたは、この「みえ出逢いサポートセンター」を知っていますか。

(〇は1つだけ)

- ① 名前も支援内容も知っている
- ② 名前は聞いたことがある
- ③ 名前を聞いたことがない

問15 あなたは、「みえ出逢いサポートセンター」を今後利用したいと思いますか(結婚している人は勧めたいかどうかでお答えください)。(〇は1つだけ)

- ① ぜひ利用したい(ぜひ利用を勧めたい)
- ② 機会があれば利用したい(機会があれば利用を勧めたい)
- ③ 利用したいと思わない(利用を勧めたいと思わない)

問16 あなたの夫婦の生活スタイルとして理想は次のうち、どれですか。(〇は1つだけ)

- ① 男性が仕事、女性が家庭
- ② 共働き(家事は分担する)
- ③ 女性が仕事、男性が家庭
- ④ その他

問17 あなたは、家庭(育児、家事、趣味)と仕事を両立する上で何が必要だと思えますか。あてはまるものを全て選んでください。(〇はいくつでも)

- ① 夫婦が家事育児に協力
- ② 自分または相手の家族の援助
- ③ 職場の育児休業などの制度の充実
- ④ 適度な労働時間
- ⑤ その他

問18 卒業後、あなたが住みたいと考える地域は次のうちどれですか。あてはまるものを全て選んでください。(〇はいくつでも)

- ① 三重県北勢地域 (桑名市、いなべ市、四日市市、鈴鹿市、亀山市、木曾峠町、東員町、菰野町、朝日町、川越町)
- ② 三重県伊賀地域 (伊賀市、名張市)
- ③ 三重県中南勢地域 (津市、松阪市、多気町、明和町、大台町)
- ④ 三重県伊勢志摩地域 (伊勢市、鳥羽市、志摩市、玉城町、度会町、大紀町、南伊勢町)
- ⑤ 三重県東州地域 (尾鷲市、熊野市、紀北町、御浜町、紀宝町)
- ⑥ 三重県以外
- ⑦ わからない

問19 問18でその地域を選ぶ理由は何ですか。あてはまるものを全て選んでください。(〇はいくつでも)

- ① 実家があるから
- ② 実家を離れたいから
- ③ 親しい友人がいるから
- ④ 恋人がいるから
- ⑤ 生活が便利だから
- ⑥ 志望する企業があるから
- ⑦ 志望する職種があるから
- ⑧ 希望するスキルを身に付けられるから
- ⑨ その地域の風土が好きだから
- ⑩ その他

問20 将来的に子どもは何人欲しいですか。子どもを欲しいと思わない方は0人とお答えください。(〇は1つだけ)

- ① 0人
- ② 1人
- ③ 2人
- ④ 3人
- ⑤ 4人
- ⑥ 5人以上

【問20で「① 0人」以外と答えた方にお伺いします。】

問21 子どもを欲しいと思う理由は何ですか。あてはまるものを全て選んでください。(〇はいくつでも)

- ① 子どもが好き
- ② 子育てがしたい
- ③ 財産や稼業を継いでくれる
- ④ 親(自分)を成長させてくれる
- ⑤ 友人などのネットワークを広げてくれる
- ⑥ 精神的な安らぎをもたらしてくれる
- ⑦ 次の社会を担ってもらいたい
- ⑧ 家族の結びつきを強める
- ⑨ 仕事や人生の励みになる
- ⑩ 親(自分)に社会的信頼を与える
- ⑪ 老後の面倒を見てくれる
- ⑫ 親(自分)の夢や理想を託したい
- ⑬ その他

【問20で「○0人」と答えた方にお伺いします。】

問22 子どもを欲しいと思わない理由は何ですか。あてはまるものを全て選んでください。(○はいくつでも)

- ① 子どもが好きでない
- ② 経済的負担が大きい
- ③ 子育ての自信が無い
- ④ 自由な時間がなくなる
- ⑤ 精神的負担が大きい
- ⑥ 将来が子どもにとってよい社会でない
- ⑦ 夫婦2人の生活を楽しまない
- ⑧ 結婚するつもりがない
- ⑨ 仕事が続けられない
- ⑩ その他

問23 あなたはこれまでに保育所や幼稚園等に通っている小さい子どもと遊んであげたことはありますか。(○は1つだけ)

- ① 何度もある
- ② 少しある
- ③ あまりない
- ④ まったくない

問24 「医学的に見ると、女性の妊娠する力は年を重ねるにつれてだんだんと下がり始め、一定の年齢を過ぎると妊娠はかなり難しくなる」と言われています。あなたはこのことを知っていますか。(○は1つだけ)

- ① よく知っている
- ② 少し知っている
- ③ あまり知らない
- ④ 知らない

問25 「医学的に見ると、男性も歳を重ねると作られる精子の数が減り、老化する」と言われています。あなたはこのことを知っていますか。(○は1つだけ)

- ① よく知っている
- ② 少し知っている
- ③ あまり知らない
- ④ 知らない

問26 「医学的に見ると、不妊の原因の約半数は男性にもある」と言われています。あなたはこのことを知っていますか。(○は1つだけ)

- ① よく知っている
- ② 少し知っている
- ③ あまり知らない
- ④ 知らない

問27 問24から問26のような医学的な情報を知ることにより、一般的に将来設計や行動に変化があると思いますか。

(○は1つだけ)

- ① あると思う
- ② どちらかといえばあると思う
- ③ どちらかといえばないと思う
- ④ ないと思う
- ⑤ わからない

問28 女性が働く(収入のある仕事をする)ことについて、あなたはどう思いますか。あなたの考えにもっとも近いものを1つだけ選んでください。(○は1つだけ)

- ① 家事や育児などがあるので、働かない方がよい
- ② 結婚するまでは働く方がよい
- ③ 子どもができるまでは働く方がよい
- ④ 子どもができて、ずっと働き続ける方がよい
- ⑤ 子どもができたら仕事をやめ、大きくなったら再び働く方がよい
- ⑥ その他
- ⑦ わからない
- ⑧ 子どもを持たず働き続ける方がよい

問29 父親が育児をすることについてあなたはどう思いますか。あなたの考えにもっとも近いものを1つだけ選んでください。(○は1つだけ)

- ① 父親は外で働き、母親が育児に専念すべき
- ② 父親は時間の許す範囲内で育児をすればよい
- ③ 父親も母親と育児を分担して積極的に参加すべき
- ④ その他
- ⑤ わからない

問30 あなたが就職する場合、重視する条件は何ですか。あてはまるものを全て選んでください。(○はいくつでも)

- ① 働きやすさ
- ② やりがい
- ③ 産休・育児休暇制度
- ④ 男性の育児参画制度
- ⑤ 育児休暇後の職場復帰支援
- ⑥ 給料
- ⑦ 待遇及び福利厚生
- ⑧ 勤務地
- ⑨ 企業の将来性
- ⑩ 業種・職種
- ⑪ 人材育成制度の充実や昇進の見通し
- ⑫ その他

問31 あなたが就職する場合、その就職先にどのような結婚支援のしくみがあれば魅力を感じますか?次の中から、あなたの考えにもっとも近いものを1つ選んでください。(○は1つだけ)

- ① 結婚支援サービス利用補助や結婚祝金など金銭的支援
- ② 交流イベント開催などの出逢いの場の提供
- ③ 結婚や新婚旅行などに活用できる休暇制度の充実
- ④ 地方自治体が行う結婚支援事業などの情報提供
- ⑤ その他
- ⑥ 魅力を感じない

問32 仕事とプライベートについてお聞かせください。次の中から、あなたの考えにもっとも近いものを1つ選んでください。(○は1つだけ)

- ① 仕事優先の生活を送りたい
- ② どちらかといえば仕事優先の生活を送りたい
- ③ どちらかといえばプライベート優先の生活を送りたい
- ④ プライベート優先の生活を送りたい
- ⑤ わからない

アンケートは以上で終了です。ご協力ありがとうございました。

三重県 健康福祉部 子ども・家庭局 少子化対策課
〒514-8570 三重県津市広明町13番地
電話：059-224-2404
FAX：059-224-2270
E-mail：shoshika@pref.mie.jp

みえ子どもスマイルネット
<http://www.shoshika.pref.mie.lg.jp/>