

三重県女性の参画マップ

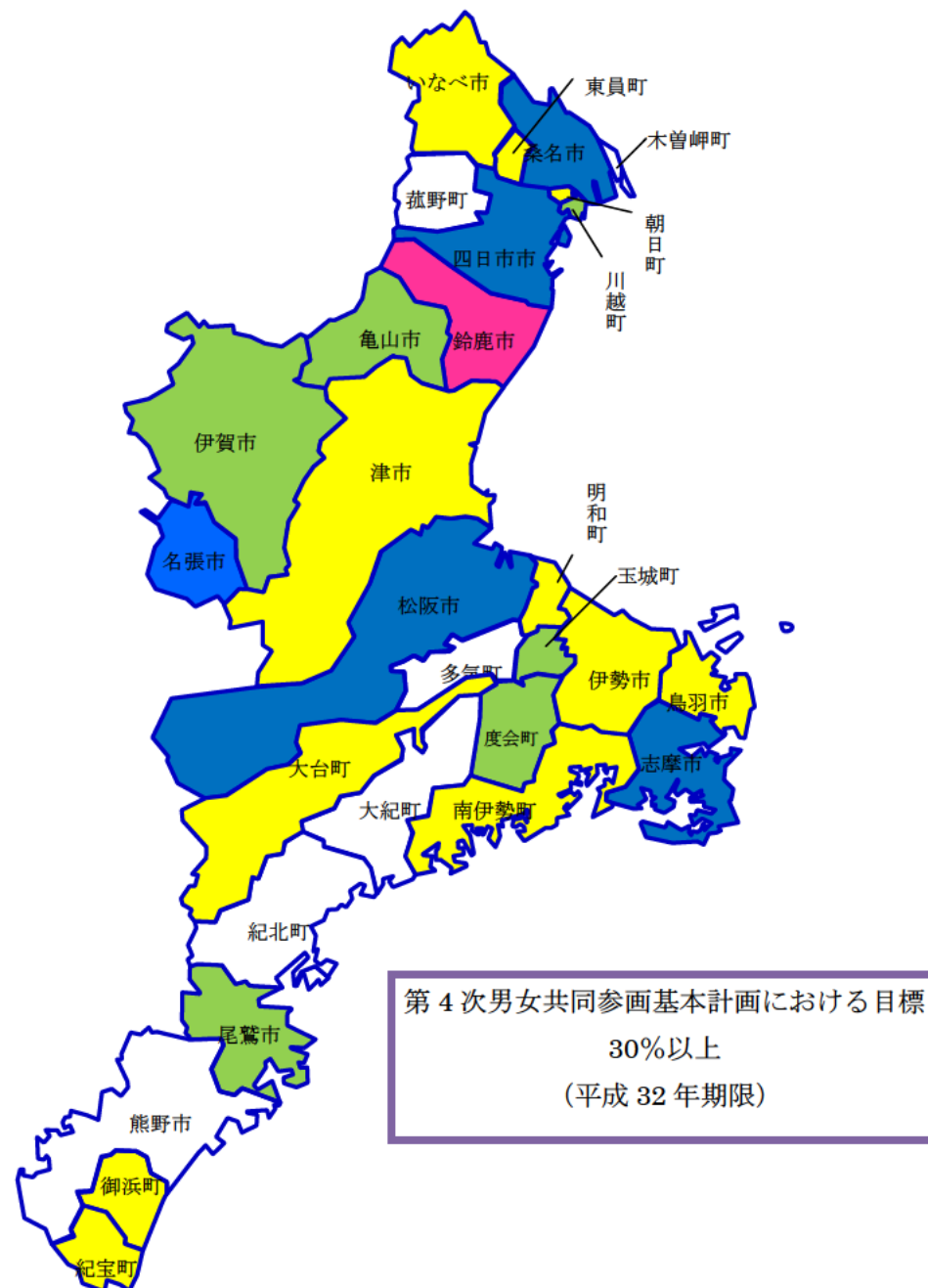
平成 30 年 2 月作成

三重県環境生活部ダイバーシティ社会推進課

1. 地方自治法(第 202 条の 3)に基づく審議会等における登用状況

平成 29 年 4 月 1 日現在

市町名	総委員数	うち女性 委員等数	女性比率 (%)	
鈴鹿市	618	235	38.0	35%以上1団体
松阪市	747	247	33.1	
四日市市	506	164	32.4	
志摩市	510	165	32.4	
桑名市	488	155	31.8	
名張市	458	142	31.0	25~30%未満 6団体
川越町	144	42	29.2	
玉城町	137	38	27.7	
伊賀市	981	272	27.7	
亀山市	334	91	27.2	
尾鷲市	279	74	26.5	
度会町	91	23	25.3	20~25%未満 11団体
南伊勢町	120	29	24.2	
大台町	320	77	24.1	
津市	677	159	23.5	
東員町	97	22	22.7	
いなべ市	181	41	22.7	
明和町	191	43	22.5	
伊勢市	929	209	22.5	
鳥羽市	296	65	22.0	
御浜町	175	37	21.1	
朝日町	77	16	20.8	
紀宝町	174	36	20.7	20%未満 6団体
紀北町	336	61	18.2	
菰野町	181	31	17.1	
熊野市	147	25	17.0	
多気町	86	13	15.1	
木曾岬町	102	14	13.7	
大紀町	89	7	7.9	
合計(平均)	9,471	2,533	26.7	
三重県	1,253	394	31.4	

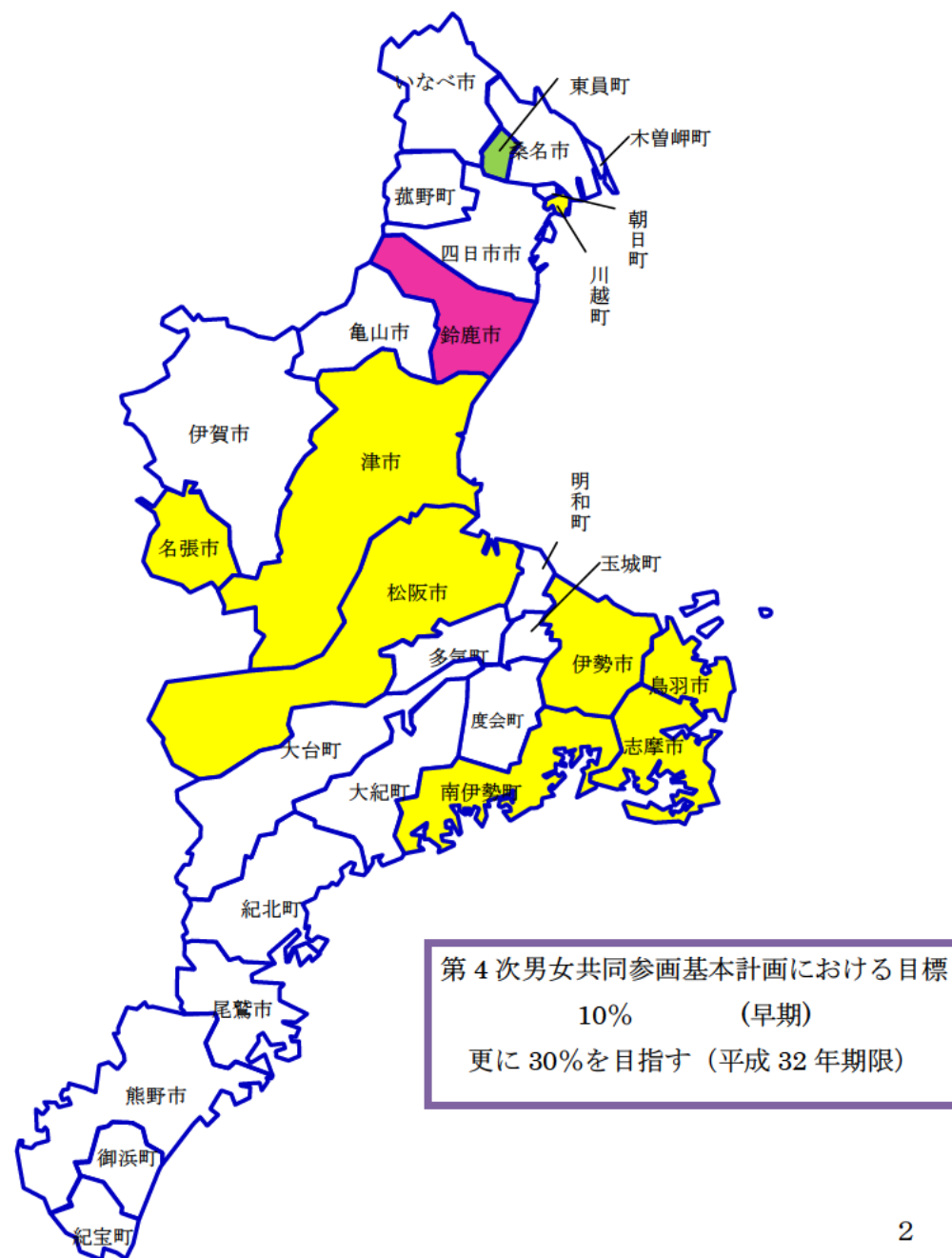


2. 市町防災会議の委員に占める女性の割合

平成 29 年 4 月 1 日現在

市町名	総委員数	女性比率 (%)			
		うち女性委員等数			
鈴鹿市	44	19	43.2	40%以上1団体	■
東員町	12	3	25.0	20%以上1団体	
松阪市	39	7	17.9	10~20%未満 8団体	
津市	44	7	15.9		
鳥羽市	34	5	14.7		
川越町	21	3	14.3		
伊勢市	30	4	13.3	■	
南伊勢町	26	3	11.5		
志摩市	28	3	10.7		
名張市	40	4	10.0		
いなべ市	22	2	9.1		10%未満 19団体
度会町	11	1	9.1		
尾鷲市	39	3	7.7		
桑名市	43	3	7.0		
紀宝町	29	2	6.9		
四日市市	50	3	6.0		
伊賀市	37	2	5.4		
大台町	19	1	5.3		
菰野町	23	1	4.3		
亀山市	25	1	4.0		
御浜町	26	1	3.8		
熊野市	27	1	3.7		
紀北町	54	2	3.7		
大紀町	59	2	3.4		
明和町	42	1	2.4		
木曾岬町	20	0	0.0		
多気町	28	0	0.0		
玉城町	22	0	0.0		
朝日町					
合計(平均)	894	84	9.4		
三重県	55	5	9.1		

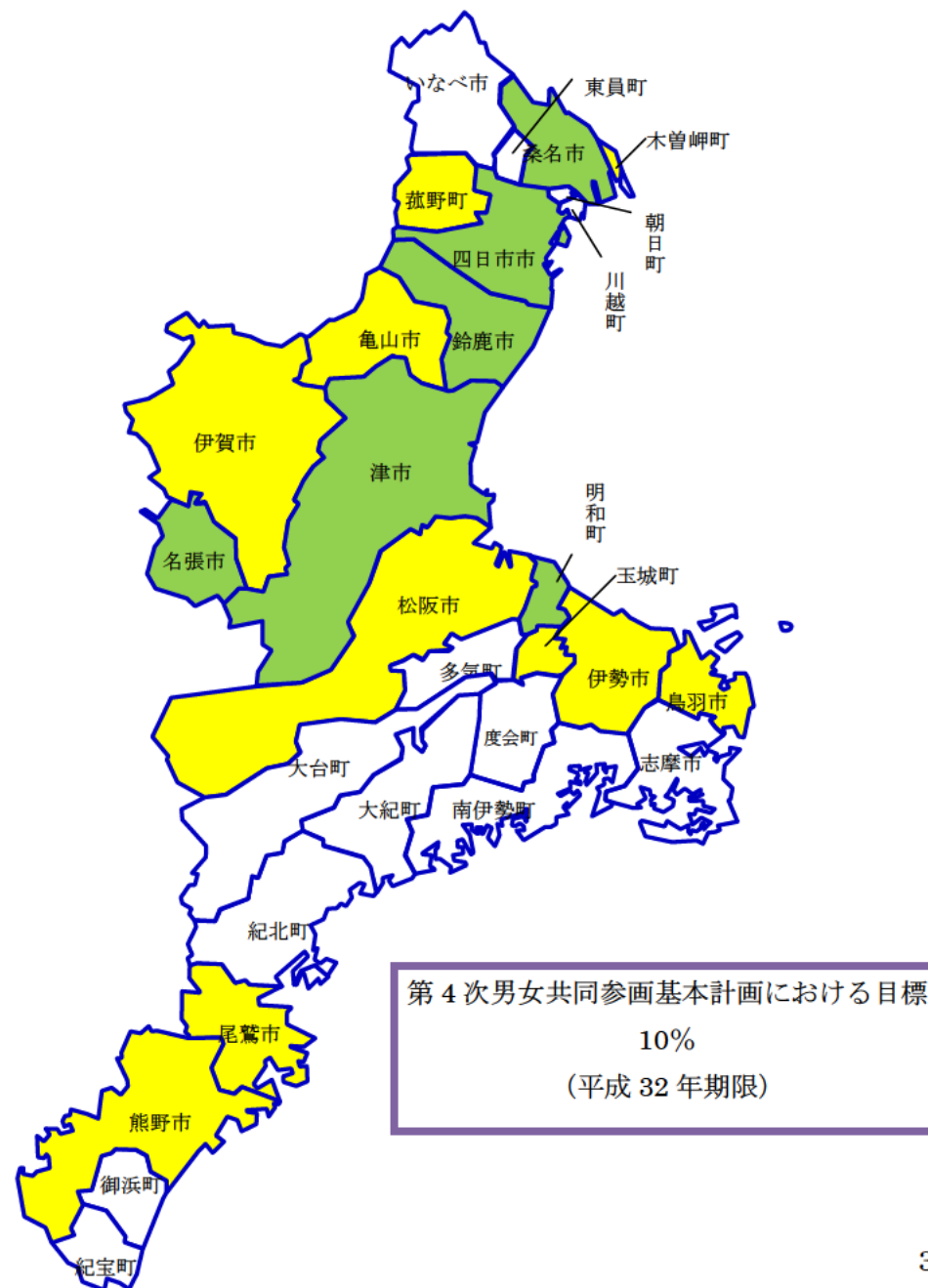
※会長を含む。



3. 市町における自治会長の状況

平成 29 年 4 月 1 日現在

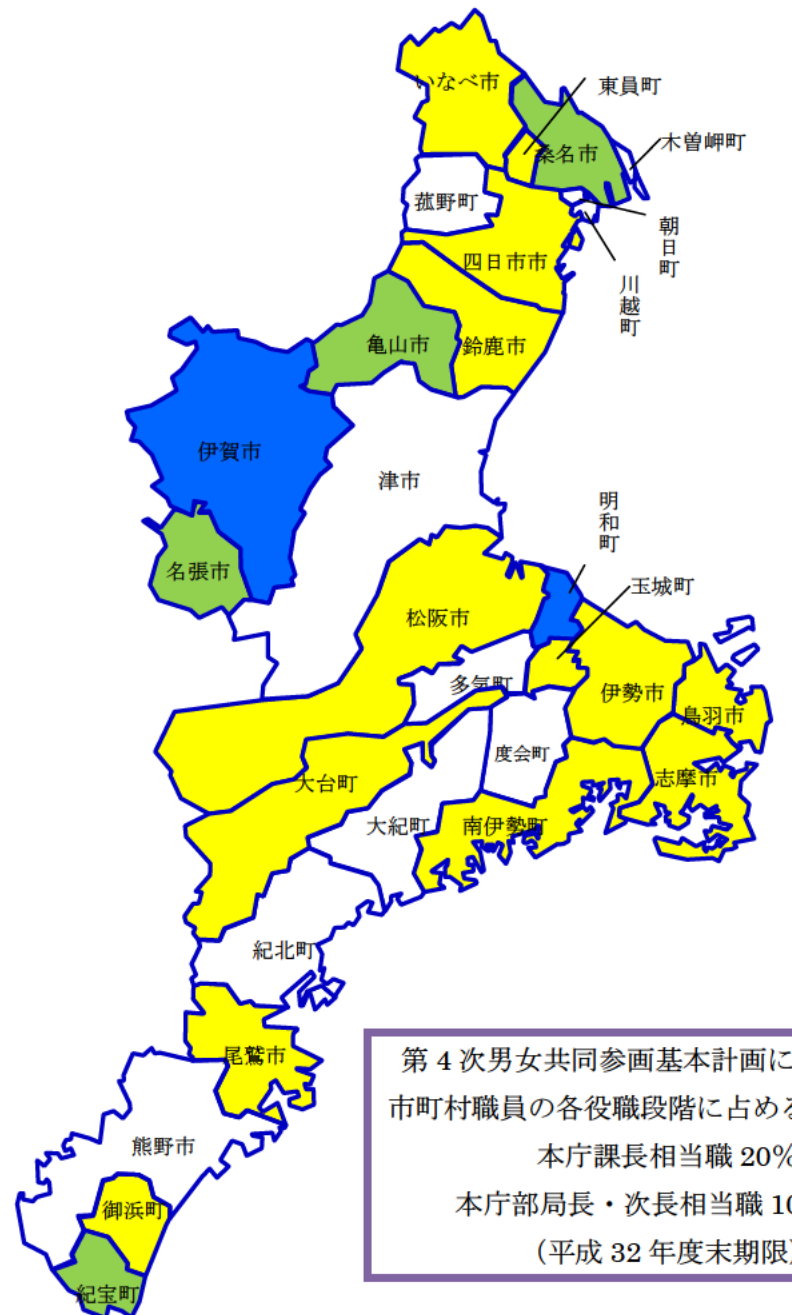
市町名	自治会長数	女性比率 (%)			
		うち女性 自治会長数			
桑名市	692	49	7.1	3%以上 6団体	
名張市	174	12	6.9		
津市	1,020	65	6.4		
明和町	96	5	5.2		
四日市市	734	38	5.2		
鈴鹿市	400	15	3.8		
伊賀市	278	8	2.9	1~3%未満 10団体	
伊勢市	175	5	2.9		
木曾岬町	36	1	2.8		
菰野町	39	1	2.6		
亀山市	237	6	2.5		
松阪市	445	10	2.2		
鳥羽市	46	1	2.2		
熊野市	110	2	1.8		
玉城町	68	1	1.5		
尾鷲市	74	1	1.4		
いなべ市	119	0	0.0		1%未満 13団体
志摩市	49	0	0.0		
東員町	23	0	0.0		
朝日町	9	0	0.0		
川越町	10	0	0.0		
多気町	49	0	0.0		
大台町	47	0	0.0		
度会町	37	0	0.0		
大紀町	24	0	0.0		
南伊勢町	38	0	0.0		
紀北町	13	0	0.0		
御浜町	19	0	0.0		
紀宝町	14	0	0.0		
合計(平均)	5,075	220	4.3		



4. 女性公務員の管理職在職状況

平成 29 年 4 月 1 日現在

市町名	管理職総数	うち女性 管理職数	女性比率 (%)		
明和町	23	10	43.5	30%以上 2団体	■
伊賀市	238	82	34.5		
名張市	168	45	26.8	20~30%未満 4団体	■
亀山市	93	23	24.7		
桑名市	140	33	23.6		
紀宝町	17	4	23.5		
松阪市	192	38	19.8	10~20%未満 13団体	■
南伊勢町	21	4	19.0		
大台町	29	5	17.2		
いなべ市	82	14	17.1		
四日市市	376	59	15.7		
鈴鹿市	296	46	15.5		
志摩市	60	9	15.0		
伊勢市	135	18	13.3		
御浜町	15	2	13.3		
東員町	33	4	12.1		
玉城町	17	2	11.8		
鳥羽市	28	3	10.7		
尾鷲市	29	3	10.3		
津市	274	23	8.4	10~20%未満 10団体	■
木曾岬町	12	1	8.3		
度会町	12	1	8.3		
川越町	29	2	6.9		
朝日町	18	1	5.6		
熊野市	29	1	3.4		
菰野町	24	0	0.0		
多気町	12	0	0.0		
大紀町	21	0	0.0		
紀北町	20	0	0.0		
合計(平均)	2,443	433	17.7		
三重県	836	68	8.1		



第4次男女共同参画基本計画における目標
市町村職員の各役職段階に占める女性の割合
本庁課長相当職 20%
本庁部局長・次長相当職 10%程度
(平成 32 年度末期限)

注) 管理職とは、本庁の課長及びこれに相当する職以上の職をいう。