


	みなみいせちょう 南伊勢町		市町村コード 244724		
	〒516-0194 度会郡南伊勢町五ヶ所浦3057				
	TEL	0599-66-1111	FAX	0599-66-1904	
	URL	http://www.town.minamiise.mie.jp			
	Eメール	soumu@town.minamiise.lg.jp			
町の花	桜	町の木	みかんの木	町の鳥	—
基本構想	H23～32年度		基本計画		H27～30年度
地域指定	過疎、辺地、山振、中部圏、近畿圏、半島、リゾート、特定農山村				
都市宣言	非核平和の町、交通安全の町				
友好都市	—				
姉妹都市等	—				
					役所まで 南勢庁舎:三交バス[町立病院前停留所]下車 徒歩3分 南島庁舎:三交バス[神前停留所]下車徒歩5分

【組織】

①議会・首長等 (H29. 4. 1)

議長		町長 (任期 H29. 11. 12 2 期目)	
 うえむら ひさひと 上村 久仁		 こやま たくみ 小山 巧	
副議長	やまもと よしたか 山本 芳隆	副町長	やの つぎお 矢野 次男
議員	(任期 H30. 4. 30)		
定数	14 人		
内訳	共産党2人、無所属12人		

②職員 (H28. 4. 1)

全職員数		一般行政職員内訳			
一般行政	195 人	議会	4 人	労働	0 人
教育	18 人	総務	48 人	農林水産	14 人
消防	0 人	税務	9 人	商工	7 人
公営企業等	77 人	民生	73 人	土木	8 人
計	290 人	衛生	32 人	計	195 人

【面積・人口等】

①面積

総面積 (H28. 10. 1)	耕地 (H27. 7. 15)	宅地 (H28. 1. 1)	森林 (H28. 3. 31)
241. 89 km ²	6. 38 km ²	2. 51 km ²	206. 47 km ²

②人口及び世帯数

H27. 10. 1	H22. 10. 1	増減率	H29. 4. 1推計人口
12, 788 人	14, 791 人	△ 13. 5 %	12, 192 人
5, 432 世帯	5, 926 世帯	△ 8. 3 %	5, 360 世帯


老年人口割合 (H28. 10. 1)	50. 3 %
年少人口割合 (H28. 10. 1)	6. 4 %
外国人住民割合 (H28. 12. 31)	0. 42 %

③有権者数 (H29. 3. 2)

男	女	計
5, 757 人	6, 603 人	12, 360 人

【沿革】 (67ページに掲載しています。)

【南伊勢町の特徴】



【主要施策（独自取組）等】

事業名等	H29当初予算額	事業概要
①若者定住促進事業	39,532 千円	南伊勢町へ定住してもらえるよう、若者の住宅取得にかかる経費の一部を助成することや就業・起業のための初期段階の支援を行います。また、第3子以上の出産に対して祝い金を支給します。
②特別養護老人ホーム真砂寮高台移転事業	418,826 千円	地震、津波など大規模災害の発生が危惧される中、海岸沿いに立地する特別養護老人ホーム真砂寮を高台へ移転します。本年度は建設工事を行います。
③河村瑞賢生誕400年事業	21,574 千円	河村瑞賢の功績を称え、生誕400周年を記念し、シンポジウム、三重テラスでの講座、瑞賢サミット（仮）を開催します。

【財政】

①当初予算（普通会計）

区分	当初予算			[参考]決算（普通会計）		
	H29年度 (千円)	対前年度 伸率 (%)	H28年度 (千円)	H27年度 (千円)	対前年度 伸率 (%)	
地方税	1,028,367	3.6	992,759	1,043,161	0.4	
地方交付税	4,800,000	1.6	4,725,000	4,950,376	1.7	
国庫支出金	700,729	△ 22.4	902,593	504,858	△ 22.6	
県支出金	448,359	△ 13.0	515,237	489,750	△ 28.4	
地方債	1,924,200	△ 9.4	2,123,400	913,917	△ 17.0	
歳入計	9,974,172	△ 2.5	10,227,300	9,220,930	△ 3.2	
義務的経費	人件費	1,573,271	0.0	1,573,407	1,564,634	1.2
	扶助費	588,043	4.3	563,826	606,003	△ 4.2
	公債費	1,132,648	2.2	1,108,214	1,182,490	△ 0.8
	小計	3,293,962	1.5	3,245,447	3,353,127	△ 0.5
物件費	1,683,795	7.9	1,561,211	1,454,459	5.4	
普通建設事業費	補助単独	554,318	17.1	473,530	321,016	△ 37.8
	単独	1,167,646	△ 45.3	2,133,324	624,779	△ 31.5
	県営等	—	—	—	11,284	0.3
歳出計	9,974,172	△ 2.5	10,227,300	8,840,717	△ 1.7	

②主要指標（H27年度）

区分	指標等	
標準財政規模	6,120,753 千円	
実質赤字比率	—	
連結実質赤字比率	—	
実質公債費比率 (3カ年平均・H25～H27)	9.6 %	
将来負担比率	42.9 %	
財政力指数 (3カ年平均・H26～H28)	0.208	
経常収支比率 (含臨時財政対策債)	91.7 %	
経常一般財源比率	96.1 %	
実質収支比率	5.4 %	
税の徴収率 (現年課税分+滞納繰越分)	91.7 %	
積立金現在高	財政調整基金	2,002,660 千円
	減債基金	1,698,301 千円
	特定目的基金	2,172,209 千円

③決算収支（普通会計）

区分	歳入 (千円)	歳出 (千円)	歳入歳出差引 (千円)	実質収支 (千円)	実質単年度収支 (千円)	積立金現在高 (千円)	地方債現在高 (千円)
H27年度 決算	9,220,930	8,840,717	380,213	331,479	52,811	5,873,170	11,140,375
H26年度 決算	9,522,416	8,990,598	531,818	307,542	109,804	5,674,924	11,285,865
H25年度 決算	9,374,451	8,983,234	391,217	366,655	81,427	5,706,396	11,239,847

【産業】

区分	総生産 (H26年度)		就業人口 (H27. 10. 1)	
	(百万円)	構成比 (%)	(人)	構成比 (%)
第一次産業	10,897	36.3	1,109	20.5
第二次産業	5,176	17.2	1,038	19.2
第三次産業	13,720	45.7	3,178	58.7
輸入品に課される税・関税等	216	0.7	—	—
計	30,009	100.0	5,410	100.0

【教育】

(H28. 5. 1現在)

【教育・福祉】

区分	幼稚園	小学校	中学校	区分	認定こども園 (H28. 4. 1現在)
箇所数	0 園 (0 園)	3 校 (0 校)	2 校 (0 校)	箇所数	0 園 (0 園)
児童生徒数	—	333 人	233 人	定員	—

【福祉】

(H28. 4. 1現在)

区分	保育所	特別養護老人ホーム	養護老人ホーム	老人福祉センター
施設数	7 施設 (0 施設)	5 施設 (4 施設)	0 施設 (0 施設)	1 施設 (0 施設)
定員	455 人	219 人	—	—

生活保護率(人口千人あたり)(H29. 1) 8.4 %

【医療】

(H27. 10. 1現在)

区分	病院	一般診療所	歯科診療所
施設数	1 施設 (76 床)	8 施設	5 施設

【公共施設整備状況】

(H27年度)

都市公園等面積 (人口1人あたり)	0.2 m ²	
下水道等普及率	68.4 %	
市町立施設	図書館	0 施設
	体育施設	13 施設
	公会堂・市民会館	2 施設
	公民館	6 施設
	集会所	46 施設
保健センター	1 施設	