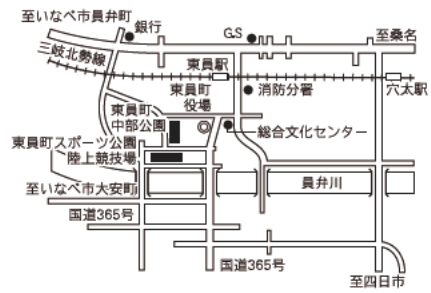


	どういんちょう 東員町		市町村コード 243248		
	〒511-0295 員弁郡東員町大字山田1600番地				
	TEL	0594-86-2800	FAX	0594-86-2850	
	URL	http://www.town.toin.lg.jp/			
	Eメール	soumu@town.toin.lg.jp			
町の花	シャクヤク	町の木	ウメ	町の鳥	ヒバリ
基本構想	H23～32年度		基本計画	H23～32年度	
地域指定	中部圏				
都市宣言	交通安全の町, 非核平和の町, 人権尊重の町				
友好都市	大台町				
姉妹都市等	—				
					役所 まで 三岐鉄道北勢線[東員駅]から徒歩5分



【組織】

①議会・首長等 (H29. 4. 1)

議長		町長 (任期 H31. 4. 26 2 期目)	
			
わしだ あきお 鷲田 昭男		みずたに としお 水谷 俊郎	
副議長	みずたに よしかず 水谷 喜和	副町長	おがわ ひるゆき 小川 裕之
議員	(任期 H32. 2. 26)		
定数	14 人		
内訳	公明党1人、共産党1人 無所属12人		

②職員 (H28. 4. 1)

全職員数		一般行政職員内訳			
一般行政	141 人	議会	3 人	労働	0 人
教育	58 人	総務	35 人	農林水産	9 人
消防	0 人	税務	11 人	商工	0 人
公営企業等	14 人	民生	69 人	土木	9 人
計	213 人	衛生	5 人	計	141 人

【面積・人口等】

①面積

総面積 (H28. 10. 1)	耕地 (H27. 7. 15)	宅地 (H28. 1. 1)	森林 (H28. 3. 31)
22.68 km ²	6.80 km ²	4.74 km ²	1.77 km ²

②人口及び世帯数

H27. 10. 1	H22. 10. 1	増減率	H29. 4. 1推計人口
25,344 人	25,661 人	△ 1.2 %	25,381 人
8,863 世帯	8,580 世帯	3.3 %	9,040 世帯

老年人口割合 (H28. 10. 1)	28.6 %
年少人口割合 (H28. 10. 1)	13.4 %
外国人住民割合 (H28. 12. 31)	1.93 %

③有権者数 (H29. 3. 2)

男	女	計
10,269 人	10,695 人	20,964 人

【沿革】 (66ページに掲載しています。)

【東員町の特徴】

県指定無形民俗文化財「上げ馬神事」



毎年4月の第一土、日に猪名部神社で開催される「大社祭」では、地元の少年騎手が祭馬を操り、坂を駆け上がる「上げ馬神事」が奉納されます。人馬一体となって疾走する勇壮な神事で平成14年に三重県指定無形民俗文化財に指定されました。

中部公園



公園の中央には戸上川が、そのせせらぎに沿って広がる河川広場、緑いっぱいのパークゴルフ場、そして子どもたちに大人気の巨大遊具など、自然の中でゆったりとした憩いの時を過ごせます。

子ども歌舞伎



東員町出身の名優七世松本幸四郎丈の功績を後世に伝えようと始まった「子ども歌舞伎」。子ども達の迫力のある演技が人気です。

コスモスと北勢線



休耕田を利用したコスモス畑には毎年およそ300万本が開花し、町内外から多くの人々が訪れます。762mmの特殊狭軌が魅力の北勢線と調和した色とりどりの風景がとても綺麗です。

【主要施策（独自取組）等】

事業名等	H29当初予算額	事業概要
①町制施行50周年記念事業	1,980千円	4月16日に、町制施行50周年を記念する式典を開催し、長年にわたり地域のリーダーとして町政に多大な貢献をいただいた方に敬意と感謝の意を表すため表彰状を贈呈します。
②三和学童保育所建設	33,502千円	老朽化した三和学童保育所を移転、新築して整備します。 構造：木造 建築面積：131.98㎡ 定員：49人
③健康づくり調査研究	850千円	三重大学医学部に調査研究を委託し、健康長寿の秘訣を探ります。

【財政】

①当初予算（普通会計）

区分	当初予算			[参考]決算（普通会計）		
	H29年度 (千円)	対前年度 伸率 (%)	H28年度 (千円)	H27年度 (千円)	対前年度 伸率 (%)	
地方税	3,498,506	△ 3.9	3,640,966	3,778,116	△ 6.0	
地方交付税	960,000	20.0	800,000	835,008	△ 8.8	
国庫支出金	748,129	△ 2.5	767,330	723,146	12.0	
県支出金	468,435	△ 8.4	511,382	416,531	△ 1.1	
地方債	605,000	51.3	400,000	413,000	△ 1.7	
歳入計	7,748,000	△ 1.8	7,892,000	8,440,688	△ 0.2	
義務的経費	人件費	1,763,300	2.9	1,713,858	1,683,688	3.7
	扶助費	1,214,110	4.6	1,160,992	1,073,253	△ 1.1
	公債費	530,155	4.5	507,121	471,502	△ 12.3
	小計	3,507,565	3.7	3,381,971	3,228,443	△ 0.5
物件費	1,669,329	△ 7.4	1,803,646	1,645,198	5.5	
普通建設事業費	補助単独	261,160	11.5	234,272	96,953	△ 13.4
	単独	369,937	△ 3.8	384,579	371,278	△ 2.3
	県営等	—	—	—	75,098	69.6
歳出計	7,748,000	△ 1.8	7,892,000	7,954,765	2.7	

②主要指標（H27年度）

区分	指標等	
標準財政規模	5,703,208千円	
実質赤字比率	—	
連結実質赤字比率	—	
実質公債費比率 (3カ年平均・H25～H27)	4.6%	
将来負担比率	—	
財政力指数 (3カ年平均・H26～H28)	0.823	
経常収支比率 (含臨時財政対策債)	85.1%	
経常一般財源比率	91.1%	
実質収支比率	8.2%	
税の徴収率 (現年課税分+滞納繰越分)	98.6%	
積立金現在高	財政調整基金	2,134,919千円
	減債基金	147,720千円
	特定目的基金	1,677,990千円

③決算収支（普通会計）

区分	歳入 (千円)	歳出 (千円)	歳入歳出差引 (千円)	実質収支 (千円)	実質単年度収支 (千円)	積立金現在高 (千円)	地方債現在高 (千円)
H27年度 決算	8,440,688	7,954,765	485,923	468,789	34,500	3,960,629	5,486,478
H26年度 決算	8,460,395	7,741,896	718,499	685,845	△ 65,172	3,783,070	5,491,705
H25年度 決算	8,078,037	7,306,490	771,547	752,601	229,600	3,598,830	5,549,064

【産業】

区分	総生産（H26年度） (百万円)		就業人口（H27.10.1） (人)	
	構成比(%)	構成比(%)	構成比(%)	構成比(%)
第一次産業	400	0.5	138	1.1
第二次産業	48,617	60.6	4,651	37.5
第三次産業	30,693	38.2	7,157	57.7
輸入品に課される税・関税等	576	0.7	—	—
計	80,286	100.0	12,409	100.0

【教育】

(H28.5.1現在)

【教育・福祉】

区分	幼稚園	小学校	中学校	区分	認定こども園 (H28.4.1現在)
箇所数	6園 (0園)	6校 (0校)	2校 (0校)	箇所数	0園 (0園)
児童生徒数	382人	1,416人	699人	定員	—

【福祉】

(H28.4.1現在)

区分	保育所	特別養護 老人ホーム	養護 老人ホーム	老人福祉 センター
施設数	6施設 (0施設)	1施設 (1施設)	0施設 (0施設)	0施設 (0施設)
定員	694人	90人	—	—

生活保護率(人口千人あたり)(H29.1) 2.2%

【医療】

(H27.10.1現在)

区分	病院	一般診療所	歯科診療所
施設数	2施設 (489床)	15施設	10施設

【公共施設整備状況】

(H27年度)

都市公園等面積（人口1人あたり）	15.7㎡	
下水道等普及率	99.7%	
市町立施設	図書館	1施設
	体育施設	6施設
	公会堂・市民会館	1施設
	公民館	2施設
	集会所	12施設
保健センター	1施設	