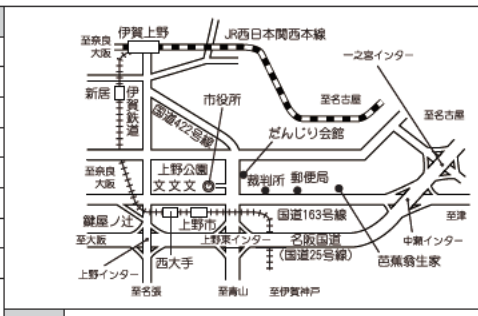


	<b>いがし 伊賀市</b>		市町村コード 242161		
	〒518-8501 伊賀市上野丸之内116番地				
	TEL	0595-22-9611	FAX	0595-24-2440	
	URL	http://www.city.iga.lg.jp/			
	Eメール	soumu@city.iga.lg.jp			
市の花	ササユリ	市の木	アカマツ	市の鳥	キジ
基本構想	H26年度からおおむね10年		基本計画	H29～32年度	
地域指定	地方拠点、辺地、山振、農工、中部圏、近畿圏、特定農山村				
都市宣言	非核平和都市、人権尊重都市、健康都市、交通安全都市、男女共同参画都市、環境保全都市、忍者市、生涯スポーツ都市				
友好都市	—				
姉妹都市等	—				
					役所まで 伊賀鉄道[上野市駅]から徒歩3分



**【組織】**

①議会・首長等 (H29. 4. 14)

議長		市長 (任期 H32. 11. 20 2 期目)	
 そら もり しげ ゆき <b>空 森 栄 幸</b>		 おか もと さかえ <b>岡 本 栄</b>	
副議長	しま おか そう きち <b>嶋 岡 壯 吉</b>	副市長	おお もり ひで とし <b>大 森 秀 俊</b>
議員 定数	(任期 H33. 3. 31) 24 人		
内 訳	公明党3人、共産党1人 日本維新の会1人 無所属19人		

②職員 (H28. 4. 1)

全職員数		一般行政職員内訳			
一般行政	676 人	議 会	6 人	労 働	0 人
教 育	120 人	総 務	183 人	農 林 水 産	31 人
消 防	176 人	税 務	35 人	商 工	12 人
公営企業等	285 人	民 生	261 人	土 木	90 人
計	1,257 人	衛 生	58 人	計	676 人

**【面積・人口等】**

①面積

総面積	耕地	宅地	森林
(H28. 10. 1)	(H27. 7. 15)	(H28. 1. 1)	(H28. 3. 31)
558.23 km <sup>2</sup>	74.50 km <sup>2</sup>	28.53 km <sup>2</sup>	340.05 km <sup>2</sup>

②人口及び世帯数

H27. 10. 1	H22. 10. 1	増減率	H29. 4. 1推計人口
90,581 人	97,207 人	△ 6.8 %	89,097 人
33,651 世帯	34,915 世帯	△ 3.6 %	33,989 世帯

老年人口割合 (H28. 10. 1)	32.2 %
年少人口割合 (H28. 10. 1)	11.7 %
外国人住民割合 (H28. 12. 31)	4.82 %

③有権者数 (H29. 3. 2)

男	女	計
36,784 人	39,783 人	76,567 人

**【沿革】** (65ページに掲載しています。)

**【伊賀市の特色】**

①[名所・旧跡]

上野公園、俳聖殿、伊賀流忍者博物館、伊賀上野(白鳳)城、芭蕉翁生家、芭蕉翁記念館、だんじり会館、伊賀越資料館、島ヶ原温泉やぶつちや、伊賀の里モクモク手作りファーム、伊賀の国大山田温泉さるびの、正月堂、大村神社宝殿、青山高原

②[名産・特産品]

伊賀米、伊賀牛、伊賀組紐、伊賀焼、葡萄、白鳳梨

③[主な郷土出身者]

松尾芭蕉(俳聖)、橋本策(医博 橋本病発見)、沢田敏男(元京大総長 文化勲章受賞)、猪木正道(元防衛大学校長)、横光利一(作家)、榊莫山(書家)

④[祭・行事]

- [2月] 正月堂修正会(島ヶ原)
- [4月～5月] 伊賀上野NINJAフェスタ
- [5月] 余野公園つつじ祭
- [9月] 伊賀焼陶器まつり
- [8月] 市民夏のにぎわいフェスタ
- [中秋] 上野城薪能
- [10月] 勝手神社神事踊り
- [10月12日] 芭蕉祭
- [10月] 上野天神祭
- [11月] けんずいまつり(阿山)、大山田収穫まつり(大山田)、ふれあいまつりフェスタin青山(青山)、鶴宮神社秋祭(島ヶ原)

## 【主要施策（独自取組）等】

事業名等	H29当初予算額	事業概要
①庁舎整備事業	2,370,621 千円	平成26年2月に策定した「伊賀市庁舎整備計画」に基づき、防災拠点機能の早期充実、分散した庁舎機能の集約と行政サービスの向上を図るため、庁舎新築工事を実施します。
②伊賀鉄道活性化促進事業	563,076 千円	車両や駅舎、線路などの鉄道施設や設備の維持管理を行うとともに、伊賀鉄道株式会社に対して運営費の補助を行い、市民の移動手段の確保を図ります。また、同線の活性化及び利用促進に向け、新駅整備事業などを行います。
③医療費助成経費（現物給付化経費）	21,471 千円	緊急的に医療機関を受診することが多い0歳から就学前までの子どもを対象に、子ども医療費の現物給付化（窓口無料）を実施し、重点的に子育て世代を支援することで、安心して子どもを産み育てることができる環境の整備を図ります。

## 【財政】

## ①当初予算（普通会計）

区分	当初予算			[参考]決算（普通会計）		
	H29年度 (千円)	対前年度 伸率 (%)	H28年度 (千円)	H27年度 (千円)	対前年度 伸率 (%)	
地方税	14,304,274	1.0	14,160,738	14,408,882	0.2	
地方交付税	9,744,500	△ 4.4	10,193,000	11,378,727	△ 0.4	
国庫支出金	4,601,449	△ 4.7	4,826,773	4,930,837	0.7	
県支出金	2,398,310	△ 10.2	2,669,783	2,769,326	△ 4.1	
地方債	5,535,188	△ 26.1	7,490,400	4,954,400	△ 4.8	
歳入計	42,810,744	△ 6.3	45,675,525	44,811,766	△ 4.7	
義務的経費	人件費	8,571,716	0.0	8,572,527	8,717,161	0.0
	扶助費	7,698,681	△ 1.4	7,804,774	7,544,895	0.7
	公債費	6,462,079	△ 3.6	6,703,495	6,515,856	△ 2.2
	小計	22,732,476	△ 1.5	23,080,796	22,777,912	△ 0.4
物件費	6,952,082	△ 0.7	7,000,896	6,290,625	△ 1.9	
普通建設事業費	補助単独	759,981	△ 37.2	1,210,936	1,662,091	△ 24.2
	単独	3,132,325	△ 37.7	5,026,688	2,316,497	△ 38.1
	県営等	—	—	—	57,254	14.7
歳出計	42,810,744	△ 6.3	45,675,525	43,534,413	△ 5.3	

## ②主要指標（H27年度）

区分	指標等	
標準財政規模	28,514,769 千円	
実質赤字比率	—	
連結実質赤字比率	—	
実質公債費比率 (3カ年平均・H25～H27)	13.2 %	
将来負担比率	90.8 %	
財政力指数 (3カ年平均・H26～H28)	0.639	
経常収支比率 (含臨時財政対策債)	92.4 %	
経常一般財源比率	96.0 %	
実質収支比率	3.3 %	
税の徴収率 (現年課税分+滞納繰越分)	93.6 %	
積立金現在高	財政調整基金	5,522,641 千円
	減債基金	107,086 千円
	特定目的基金	8,683,851 千円

## ③決算収支（普通会計）

区分	歳入 (千円)	歳出 (千円)	歳入歳出差引 (千円)	実質収支 (千円)	実質単年度収支 (千円)	積立金現在高 (千円)	地方債現在高 (千円)
H27年度 決算	44,811,766	43,534,413	1,277,353	951,457	839,340	14,313,578	55,341,984
H26年度 決算	47,024,983	45,970,474	1,054,509	591,069	15,221	13,032,341	56,275,376
H25年度 決算	46,371,864	44,918,325	1,453,539	982,910	528,408	13,021,361	57,028,670

## 【産業】

区分	総生産（H26年度） (百万円)		就業人口（H27.10.1） (人)	
	構成比(%)	構成比(%)	構成比(%)	構成比(%)
第一次産業	5,356	1.1	2,620	5.9
第二次産業	267,742	55.9	17,274	38.6
第三次産業	202,393	42.3	24,059	53.8
輸入品に課される税・関税等	3,446	0.7	—	—
計	478,937	100.0	44,737	100.0

## 【公共施設整備状況】

(H27年度)

都市公園等面積（人口1人あたり）	11.1 m <sup>2</sup>	
下水道等普及率	77.2 %	
市町立施設	図書館	1 施設
	体育施設	14 施設
	公会堂・市民会館	4 施設
	公民館	28 施設
	集会所	363 施設
保健センター	5 施設	

## 【教育】

(H28.5.1現在)

## 【教育・福祉】

区分	幼稚園	小学校	中学校	区分	認定こども園 (H28.4.1現在)
箇所数	3 園 (2 園)	22 校 (0 校)	11 校 (1 校)	箇所数	0 園 (0 園)
児童生徒数	327 人	4,478 人	2,395 人	定員	—

## 【福祉】

(H28.4.1現在)

区分	保育所	特別養護 老人ホーム	養護 老人ホーム	老人福祉 センター
施設数	32 施設 (14 施設)	15 施設 (15 施設)	3 施設 (3 施設)	0 施設 (0 施設)
定員	2,945 人	779 人	170 人	—

生活保護率(人口千人あたり)(H29.1)

8.9 %

## 【医療】

(H27.10.1現在)

区分	病院	一般診療所	歯科診療所
施設数	4 施設 ( 1,078 床)	75 施設	32 施設