
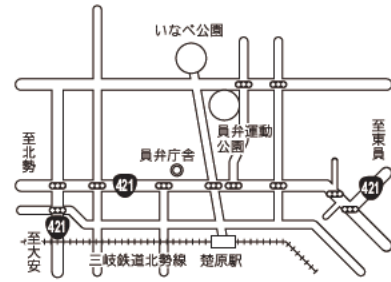



| | | | | | |
|---|----------------------------|-------------------------------|------------------|--------------|---|
|  | いなべ市 | | 市町村コード 242144 | | |
| | 〒511-0293 いなべ市員弁町笠田新田111番地 | | | | |
| | TEL | 0594-74-5801 | FAX | 0594-74-5800 | |
| | URL | http://www.city.inabe.mie.jp/ | | | |
| | Eメール | info@city.inabe.mie.jp | | | |
| 市の花 | — | 市の木 | — | 市の鳥 | — |
| 基本構想 | H28～37年度 | | 基本計画 | H28～32年度 | |
| 地域指定 | 辺地、山振、農工、中部圏、近畿圏、特定農山村 | | | | |
| 都市宣言 | 非核平和都市、人権尊重のまち宣言 | | | | |
| 友好都市 | — | | | | |
| 姉妹都市等 | — | | | | |
| | | | | | 役所まで 三岐鉄道北勢線[楚原駅]から徒歩5分 三交バス[いなべ庁舎前停留所]下車徒歩1分 |



【組織】

①議会・首長等 (H29. 4. 1)

| | | | |
|--|--|---|--|
| 議長 | | 市長 (任期 H31. 12. 20 4 期目) | |
|  かわせ としお 川瀬 利夫 | |  ひおき やすし 日沖 靖 | |
| 副議長 |  たにむら まさひろ 種村 正巳 | 副市長 |  よしだ けいじ 吉田 桂治 |
| 議員 定数 | (任期 H29. 11. 30) 20 人 | | |
| 内訳 | 公明党1人、共産党2人 無所属17人 | | |

②職員 (H28. 4. 1)

| 全職員数 | | 一般行政職員内訳 | | | |
|-------|-------|----------|-------|------|-------|
| 一般行政 | 288 人 | 議会 | 6 人 | 労働 | 0 人 |
| 教育 | 42 人 | 総務 | 107 人 | 農林水産 | 16 人 |
| 消防 | 0 人 | 税務 | 22 人 | 商工 | 6 人 |
| 公営企業等 | 35 人 | 民生 | 76 人 | 土木 | 22 人 |
| 計 | 365 人 | 衛生 | 33 人 | 計 | 288 人 |

【面積・人口等】

①面積 ※一部境界未確定

| 総面積 | 耕地 | 宅地 | 森林 |
|-------------------------|------------------------|------------------------|-------------------------|
| (H28. 10. 1) | (H27. 7. 15) | (H28. 1. 1) | (H28. 3. 31) |
| 219. 83 km ² | 27. 30 km ² | 14. 45 km ² | 128. 08 km ² |

②人口及び世帯数

| H27. 10. 1 | H22. 10. 1 | 増減率 | H29. 4. 1推計人口 |
|------------|------------|--------|---------------|
| 45, 815 人 | 45, 684 人 | 0. 3 % | 45, 539 人 |
| 17, 106 世帯 | 15, 972 世帯 | 7. 1 % | 17, 376 世帯 |

| | |
|-----------------------|---------|
| 老年人口割合 (H28. 10. 1) | 25. 9 % |
| 年少人口割合 (H28. 10. 1) | 12. 6 % |
| 外国人住民割合 (H28. 12. 31) | 3. 34 % |

③有権者数 (H29. 3. 2)

| 男 | 女 | 計 |
|-----------|-----------|-----------|
| 18, 696 人 | 18, 544 人 | 37, 240 人 |

【沿革】 (65ページに掲載しています。)

【いなべ市の特色】

【名所・旧跡】

梅林公園・聖宝寺、
阿下喜温泉、
青川峡キャンピングパーク、
いなべ公園、
宇賀溪キャンプ場

【ツアー・オブ・ジャパン いなべステージ】



【産業の特色】

市内には、輸送用機械関係の大手企業が創業し、大小合わせて10数か所の工業団地があり、その製造品出荷額は県下でも高い位置にあります。名産、特産品は茶、シイタケ、鱒、蕎麦、米です。中でもいなべブランド創出事業「いなべの里の蕎麦」に力を注いでいます。

【梅まつり】



【ばたんまつり】



【祭・行事】

あげきのおひなさん (2月～3月)
梅まつり (3月)
ばたんまつり (4月～5月)
ツアー・オブ・ジャパン (5月)
八幡祭 (7月)
大井田弁天祭 (8月)
春日神社獅子舞 (10月)
そば祭り (11月)
もみじまつり (11月)

【そば祭り】



【マスコットキャラクター】



うめぼ～や

【主要施策（独自取組）等】

| 事業名等 | H29当初予算額 | 事業概要 |
|--------------|--------------|---|
| ①庁舎建設事業 | 2,785,536 千円 | 合併以前の旧庁舎を統合して新庁舎を建設し、新しいまちづくりの拠点とします。 |
| ②員弁東保育園整備事業 | 471,357 千円 | 保育園の老朽化対策と運営の効率化を図るため、新園舎を整備します。 |
| ③学校“TRY”ある事業 | 5,000 千円 | 子どもたちの夢を応援するため、それぞれの学校が特色ある創造的な教育にTRYします。 |

【財政】

①当初予算（普通会計）

| 区分 | 当初予算 | | | [参考]決算(普通会計) | | |
|---------|---------------|-------------------|---------------|---------------|-------------------|----------|
| | H29年度 (千円) | 対前年度 伸率 (%) | H28年度 (千円) | H27年度 (千円) | 対前年度 伸率 (%) | |
| 地方税 | 8,240,219 | 3.3 | 7,974,598 | 8,566,827 | △ 12.6 | |
| 地方交付税 | 2,200,000 | △ 6.4 | 2,350,000 | 2,839,495 | △ 27.1 | |
| 国庫支出金 | 2,122,379 | △ 15.1 | 2,500,855 | 1,876,962 | 0.5 | |
| 県支出金 | 974,341 | 2.1 | 954,575 | 953,573 | 0.8 | |
| 地方債 | 7,104,700 | 27.5 | 5,571,300 | 3,116,856 | 59.1 | |
| 歳入計 | 25,930,000 | 4.6 | 24,780,000 | 23,119,858 | △ 1.7 | |
| 義務的経費 | 人件費 | 3,155,264 | △ 0.9 | 3,184,133 | 2,956,357 | 2.6 |
| | 扶助費 | 3,243,698 | 1.2 | 3,205,251 | 2,853,479 | 2.6 |
| | 公債費 | 2,104,076 | 18.2 | 1,780,405 | 3,115,358 | △ 26.5 |
| | 小計 | 8,503,038 | 4.1 | 8,169,789 | 8,925,194 | △ 9.9 |
| 物件費 | 4,101,647 | △ 1.6 | 4,169,443 | 3,696,234 | 2.5 | |
| 普通建設事業費 | 補助単独 | 1,077,341 | △ 59.4 | 2,652,510 | 1,204,810 | 107.0 |
| | 県営等 | 6,507,617 | 73.6 | 3,748,606 | 2,125,907 | 22.7 |
| | | — | — | — | 120,742 | 10,699.8 |
| 歳出計 | 25,930,000 | 4.6 | 24,780,000 | 22,812,079 | 6.4 | |

②主要指標（H27年度）

| 区分 | 指標等 | |
|----------------------------|---------------|--------------|
| 標準財政規模 | 14,626,571 千円 | |
| 実質赤字比率 | — | |
| 連結実質赤字比率 | — | |
| 実質公債費比率 (3カ年平均・H25～H27) | 10.5 % | |
| 将来負担比率 | — | |
| 財政力指数 (3カ年平均・H26～H28) | 0.832 | |
| 経常収支比率 (含臨時財政対策債) | 99.9 % | |
| 経常一般財源比率 | 85.7 % | |
| 実質収支比率 | 1.0 % | |
| 税の徴収率 (現年課税分+滞納繰越分) | 97.8 % | |
| 積立金現在高 | 財政調整基金 | 6,352,995 千円 |
| | 減債基金 | 3,238,467 千円 |
| | 特定目的基金 | 6,026,199 千円 |

③決算収支（普通会計）

| 区分 | 歳入 (千円) | 歳出 (千円) | 歳入歳出差引 (千円) | 実質収支 (千円) | 実質単年度収支 (千円) | 積立金現在高 (千円) | 地方債現在高 (千円) |
|----------|------------|------------|----------------|--------------|-----------------|----------------|----------------|
| H27年度 決算 | 23,119,858 | 22,812,079 | 307,779 | 140,186 | △ 1,325,708 | 15,617,661 | 19,003,526 |
| H26年度 決算 | 23,517,065 | 21,439,043 | 2,078,022 | 1,948,990 | 662,320 | 15,970,834 | 18,828,095 |
| H25年度 決算 | 27,201,506 | 25,483,702 | 1,717,804 | 1,640,964 | △ 1,848,988 | 16,488,246 | 20,907,792 |

【産業】

| 区分 | 総生産 (H26年度) | | 就業人口 (H27.10.1) | |
|---------------|-------------|--------|-----------------|--------|
| | (百万円) | 構成比(%) | (人) | 構成比(%) |
| 第一次産業 | 2,007 | 0.6 | 527 | 2.2 |
| 第二次産業 | 257,771 | 78.2 | 10,886 | 45.9 |
| 第三次産業 | 67,355 | 20.4 | 11,904 | 50.2 |
| 輸入品に課される税・関税等 | 2,374 | 0.7 | — | — |
| 計 | 329,507 | 100.0 | 23,736 | 100.0 |

【教育】

(H28.5.1現在)

【教育・福祉】

| 区分 | 幼稚園 | 小学校 | 中学校 | 区分 | 認定こども園 (H28.4.1現在) |
|-------|------------|-------------|------------|-----|-----------------------|
| 箇所数 | 1園 (0園) | 15校 (0校) | 4校 (0校) | 箇所数 | 0園 (0園) |
| 児童生徒数 | — | 2,440人 | 1,265人 | 定員 | — |

【福祉】

(H28.4.1現在)

| 区分 | 保育所 | 特別養護 老人ホーム | 養護 老人ホーム | 老人福祉 センター |
|-----|---------------|---------------|--------------|--------------|
| 施設数 | 13施設 (7施設) | 4施設 (4施設) | 1施設 (1施設) | 2施設 (0施設) |
| 定員 | 1,420人 | 139人 | 70人 | — |

生活保護率(人口千人あたり)(H29.1) 3.0 %

【医療】

(H27.10.1現在)

| 区分 | 病院 | 一般診療所 | 歯科診療所 |
|-----|------------|-------|-------|
| 施設数 | 4施設 (598床) | 25施設 | 17施設 |

【公共施設整備状況】

(H27年度)

| 都市公園等面積 (人口1人あたり) | 8.1 m ² | |
|-------------------|--------------------|------|
| 下水道等普及率 | 100.0 % | |
| 市町立施設 | 図書館 | 4施設 |
| | 体育施設 | 13施設 |
| | 公会堂・市民会館 | 3施設 |
| | 公民館 | 2施設 |
| | 集会所 | 35施設 |
| 保健センター | 0施設 | |