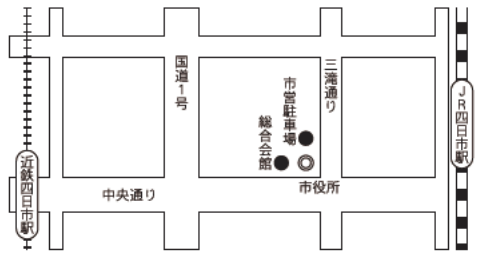


	よっかいちし 四日市市		市町村コード 242021		
	〒510-8601 四日市市諏訪町1番5号				
	TEL	059-354-8104	FAX	059-359-0286	
	URL	http://www.city.yokkaichi.lg.jp/			
	Eメール	soumu@city.yokkaichi.mie.jp			
市の花	サルビア	市の木	クスノキ	市の鳥	ユリカモメ
基本構想	H23～32年度		基本計画		H23～32年度
地域指定	中部圏、近畿圏				
都市宣言	交通安全都市、人権尊重都市、暴力追放都市、非核平和都市、快適環境都市、男女共同参画都市				
友好都市	天津市（中国）				
姉妹都市等	ロングビーチ市（アメリカ）				
役所					近鉄 [近鉄四日市駅] から徒歩10分
まで					JR [四日市駅] から徒歩10分



【組織】

①議会・首長等（H29.5.16）

議長		市長 (任期 H32.12.23 1期目)	
 豊田 政典		 森 智広	
副議長	もり 森 康哲	副市長	つか だ 塚田 博
議員	(任期 H31.4.30)		ふじ い 藤井 のぶ 信雄
定数	34人		
内訳	自民党3人、民進党3人、公明党5人、共産党3人、無所属19人、欠員1人		

②職員（H28.4.1）

全職員数		一般行政職員内訳			
一般行政	1,229人	議会	16人	労働	1人
教育	259人	総務	276人	農林水産	29人
消防	333人	税務	73人	商工	27人
公営企業等	1,006人	民生	440人	土木	175人
計	2,827人	衛生	192人	計	1,229人

【面積・人口等】

①面積

総面積	耕地	宅地	森林
(H28.10.1)	(H27.7.15)	(H28.1.1)	(H28.3.31)
206.44 km ²	39.80 km ²	53.43 km ²	28.65 km ²

②人口及び世帯数

H27.10.1	H22.10.1	増減率	H29.4.1推計人口
311,031人	307,766人	1.1%	310,164人
128,309世帯	120,020世帯	6.9%	129,951世帯

老年人口割合 (H28.10.1)	24.8%
年少人口割合 (H28.10.1)	13.1%
外国人住民割合 (H28.12.31)	2.61%

③有権者数（H29.3.2）

男	女	計
126,539人	128,218人	254,757人

【沿革】（62ページに掲載しています。）

【四日市市の特色】

★四日市コンビナート夜景

コンビナートの夜景を海上から楽しめるクルーズが好評。四日市の夜景は上空から、海上から、陸上から楽しめるのが特徴です。



★水沢の茶畑

工業都市のイメージが強い四日市ですが、山間部では茶畑が広がっています。中でも、かぶせ茶の生産が盛んです。



★こにゅうどうくん(四日市市公式マスコットキャラクター)

1997年に市制100周年を記念して誕生したキャラクター。お父さんは四日市のお祭りに登場する「大入道」。こにゅうどうくんの舌を触りながら、「伸ばしたい」ことをお願いすると、願い事が叶うといわれています。



【主要施策（独自取組）等】

事業名等	H29当初予算額	事業概要
①立地適正化計画策定事業	3,500 千円	人口減少・少子高齢化のもと、高齢者や子育て世代にとって、安心できる健康で快適な生活環境を実現することや、持続可能な都市経営を可能とすることを目的に制度化された立地適正化計画を活用し、必要な都市機能や居住機能の誘導を進める。
②中学校給食基本構想・基本計画策定事業	5,000 千円	中学校給食に係る実施方式、施設用地、概算事業費などの検討を行い、基本構想及び基本計画を策定する。
③普通教室空調設備整備事業	25,000 千円	良質な学習環境整備のため、学校生活において児童生徒が最も長い時間を過ごす普通教室について、空調設備整備に向けた具体的な調査を行う。

【財政】

①当初予算（普通会計）

区分	当初予算			[参考]決算（普通会計）		
	H29年度 (千円)	対前年度 伸率 (%)	H28年度 (千円)	H27年度 (千円)	対前年度 伸率 (%)	
地方税	64,942,900	3.9	62,522,600	62,545,150	1.0	
地方交付税	386,000	△ 74.3	1,500,000	2,344,147	△ 8.1	
国庫支出金	15,022,159	0.6	14,934,414	19,388,621	25.5	
県支出金	6,871,976	3.0	6,672,644	6,414,109	0.0	
地方債	3,744,000	△ 21.4	4,763,900	8,847,755	30.0	
歳入計	108,512,377	△ 0.1	108,621,445	121,626,802	9.1	
義務的経費	人件費	17,499,833	△ 0.2	17,535,500	16,639,938	4.6
	扶助費	24,843,142	4.2	23,842,345	23,182,493	△ 0.9
	公債費	8,992,903	△ 7.7	9,739,233	10,570,069	△ 9.8
	小計	51,335,878	0.4	51,117,078	50,392,500	△ 1.2
物件費	16,082,843	0.5	16,002,629	15,150,386	6.6	
普通建設事業費	補助単独	3,482,636	△ 30.9	5,036,590	13,605,860	125.0
	県営等	9,553,290	18.2	8,082,541	8,694,547	9.6
		—	—	—	159,013	△ 12.4
歳出計	108,512,377	△ 0.1	108,621,445	118,606,653	8.8	

②主要指標（H27年度）

区分	指標等	
標準財政規模	69,585,958 千円	
実質赤字比率	—	
連結実質赤字比率	—	
実質公債費比率 (3カ年平均・H25～H27)	9.8 %	
将来負担比率	37.5 %	
財政力指数 (3カ年平均・H26～H28)	1.001	
経常収支比率 (含臨時財政対策債)	85.6 %	
経常一般財源比率	101.1 %	
実質収支比率	3.7 %	
税の徴収率 (現年課税分+滞納繰越分)	97.2 %	
積立金現在高	財政調整基金	11,042,322 千円
	減債基金	303,744 千円
	特定目的基金	16,359,514 千円

③決算収支（普通会計）

区分	歳入 (千円)	歳出 (千円)	歳入歳出差引 (千円)	実質収支 (千円)	実質単年度収支 (千円)	積立金現在高 (千円)	地方債現在高 (千円)
H27年度 決算	121,626,802	118,606,653	3,020,149	2,575,802	1,365,016	27,705,580	73,904,707
H26年度 決算	111,506,209	109,014,587	2,491,622	2,142,579	△ 330,459	26,521,665	74,745,963
H25年度 決算	107,355,531	104,422,929	2,932,602	2,480,219	1,661,306	24,821,981	78,602,844

【産業】

区分	総生産 (H26年度)		就業人口 (H27. 10. 1)	
	(百万円)	構成比 (%)	(人)	構成比 (%)
第一次産業	4,573	0.2	2,038	1.4
第二次産業	942,072	50.9	49,713	33.4
第三次産業	889,530	48.1	89,791	60.3
輸入品に課される税・関税等	13,306	0.7	—	—
計	1,849,481	100.0	148,914	100.0

【教育】

(H28. 5. 1現在)

【教育・福祉】

区分	幼稚園	小学校	中学校	区分	認定こども園 (H28. 4. 1現在)
箇所数	38 園 (14 園)	39 校 (1 校)	25 校 (3 校)	箇所数	0 園 (0 園)
児童生徒数	4,275 人	16,684 人	9,256 人	定員	—

【福祉】

(H28. 4. 1現在)

区分	保育所	特別養護 老人ホーム	養護 老人ホーム	老人福祉 センター
施設数	50 施設 (25 施設)	29 施設 (29 施設)	1 施設 (1 施設)	2 施設 (0 施設)
定員	5,350 人	1,324 人	120 人	—

生活保護率(人口千人あたり)(H29. 1) 11.9 %

【公共施設整備状況】

(H27年度)

都市公園等面積 (人口1人あたり)	10.0 m ²	
下水道等普及率	93.6 %	
市町立施設	図書館	1 施設
	体育施設	23 施設
	公会堂・市民会館	4 施設
	公民館	24 施設
	集会所	92 施設
保健センター	0 施設	

【医療】

(H27. 10. 1現在)

区分	病院	一般診療所	歯科診療所
施設数	13 施設 (3,171 床)	259 施設	147 施設