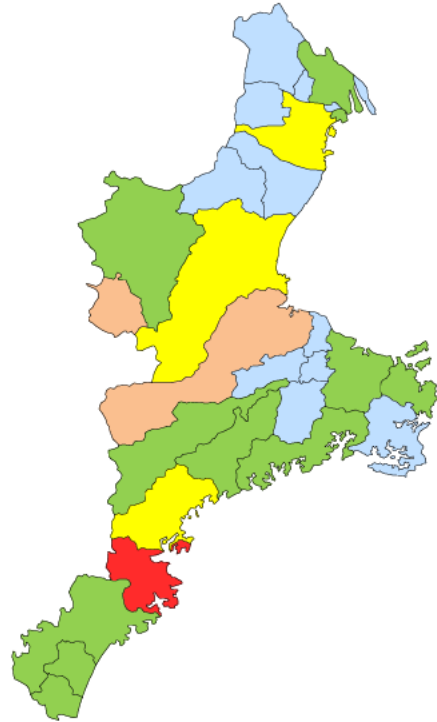


● 生活保護被保護実人員（月平均・人口千人あたり） 平成26年度

(誤) 単位：人

市 町	値	順位
尾鷲市	31.87	1
名張市	16.84	2
松阪市	16.65	3
四日市市	13.07	4
紀北町	10.70	5
津市	10.61	6
伊勢市	9.89	7
鳥羽市	9.72	8
南伊勢町	8.96	9
大紀町	8.89	10
桑名市	7.56	11
川越町	7.39	12
紀宝町	7.22	13
伊賀市	6.51	14
熊野市	5.72	15
御浜町	5.62	16
大台町	5.42	17
いなべ市	4.93	18
多気町	4.67	19
亀山市	4.53	20
菟野町	4.51	21
鈴鹿市	4.40	22
明和町	4.21	23
度会町	3.61	24
朝日町	3.31	25
玉城町	3.22	26
志摩市	3.12	27
東員町	2.24	28
木曾岬町	2.01	29


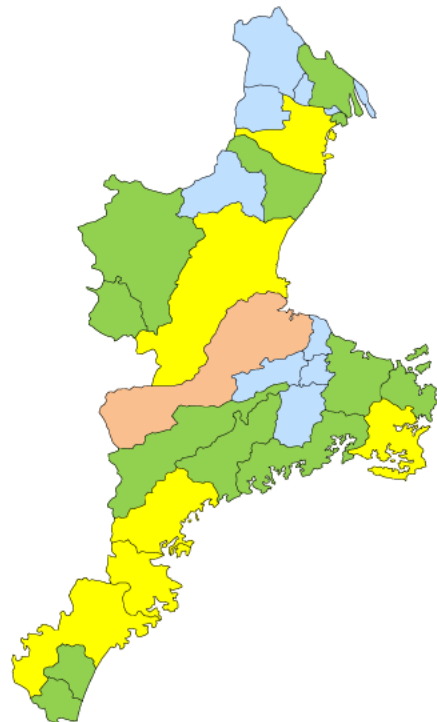


平成26年度の三重県の生活保護被保護実人員（月平均・人口千人あたり）は9.62人で、全国順位は14位となっています。

県内では、尾鷲市が31.87人と最も多く、次いで名張市、松阪市となっています。一方、木曾岬町、東員町は3.0人以下と少なっています。

(正) 単位：人

市 町	値	順位
松阪市	16.65	1
四日市市	13.07	2
尾鷲市	12.48	3
熊野市	12.37	4
志摩市	11.85	5
紀北町	10.70	6
津市	10.61	7
伊勢市	9.89	8
伊賀市	9.33	9
南伊勢町	8.96	10
大紀町	8.89	11
桑名市	7.56	12
名張市	7.44	13
川越町	7.39	14
紀宝町	7.22	15
鈴鹿市	6.71	16
御浜町	5.62	17
大台町	5.42	18
鳥羽市	5.24	19
多気町	4.67	20
菟野町	4.51	21
明和町	4.21	22
亀山市	3.78	23
度会町	3.61	24
いなべ市	3.51	25
朝日町	3.31	26
玉城町	3.22	27
東員町	2.24	28
木曾岬町	2.01	29



平成26年度の三重県の生活保護被保護実人員（月平均・人口千人あたり）は9.62人で、全国順位は14位となっています。

県内では、松阪市が16.65人と最も多く、次いで四日市市、尾鷲市となっています。一方、木曾岬町、東員町は3.0人以下と少なっています。