

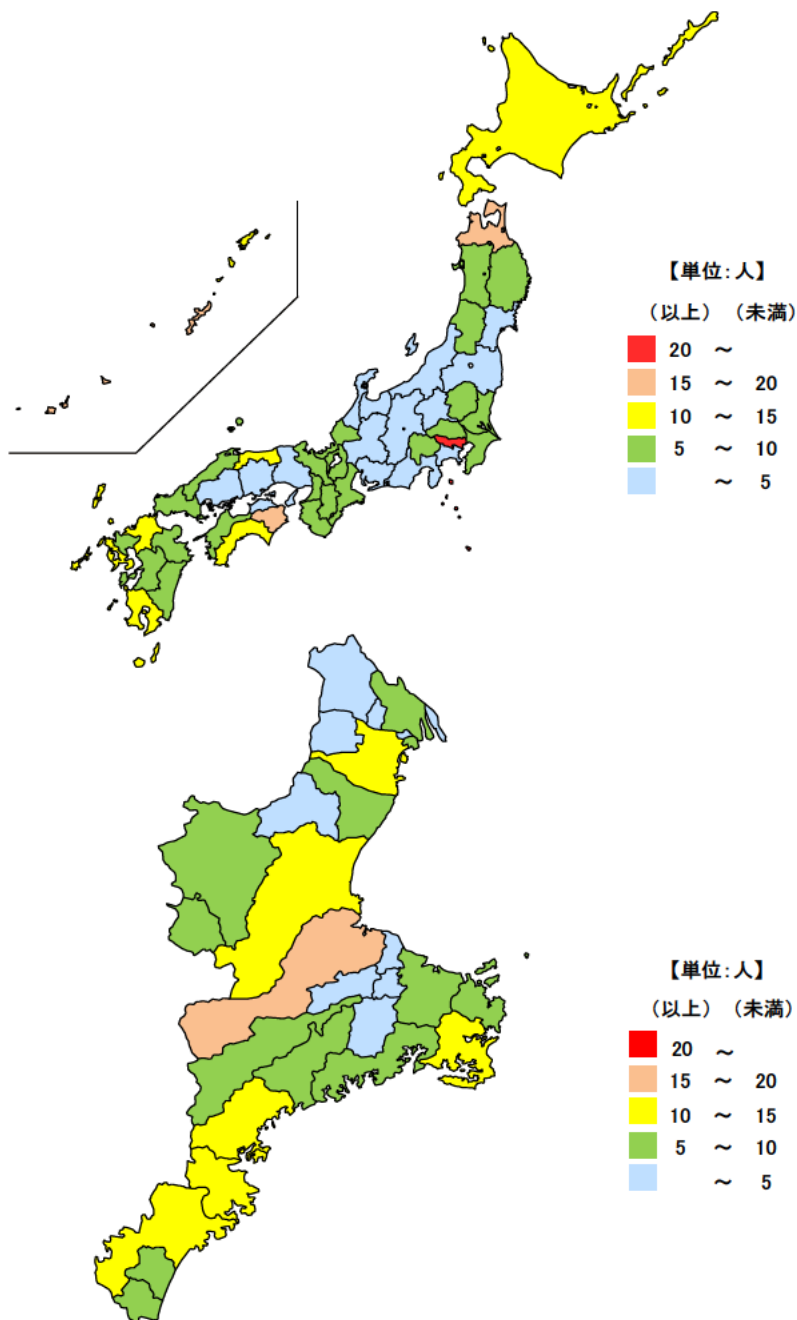
## ● 生活保護被保護実人員(月平均・人口千人当たり) 平成26年度

単位：人

都道府県	値	順位
全 国	17.04	
東 京 都	22.02	1
徳 島 県	19.07	2
青 森 県	16.30	3
沖 縄 県	16.19	4
鳥 取 県	13.32	5
三 重 県	9.62	14
愛 知 県	3.14	43
石 川 県	2.87	44
岡 山 県	2.85	45
岐 阜 県	2.72	46
富 山 県	1.66	47

単位：人

市 町	値	順位
松 阪 市	16.65	1
四 日 市 市	13.07	2
尾 鷲 市	12.48	3
熊 野 市	12.37	4
志 摩 市	11.85	5
紀 北 町	10.70	6
津 市	10.61	7
伊 勢 市	9.89	8
伊 賀 市	9.33	9
南伊勢町	8.96	10
大 紀 町	8.89	11
桑 名 市	7.56	12
名 張 市	7.44	13
川 越 町	7.39	14
紀 宝 町	7.22	15
鈴 鹿 市	6.71	16
御 浜 町	5.62	17
大 台 町	5.42	18
鳥 羽 市	5.24	19
多 気 町	4.67	20
菰 野 町	4.51	21
明 和 町	4.21	22
亀 山 市	3.78	23
度 会 町	3.61	24
いなべ市	3.51	25
朝 日 町	3.31	26
玉 城 町	3.22	27
東 員 町	2.24	28
木 曾 岬 町	2.01	29



平成26年度の三重県の生活保護被保護実人員(月平均・人口千人当たり)は9.62人で、全国順位は14位となっています。県内では、松阪市が16.65人と最も多く、次いで四日市市、尾鷲市となっています。一方、木曾岬町、東員町は3.0人以下と少なくなっています。

## 【資料出所】

厚生労働省「被保護者調査」

全国・都道府県の総人口：総務省統計局「人口推計」

三重県市町の総人口：三重県戦略企画部統計課「推計人口」

## 【算出方法】

生活保護被保護実人員(年度月平均)÷総人口×1,000

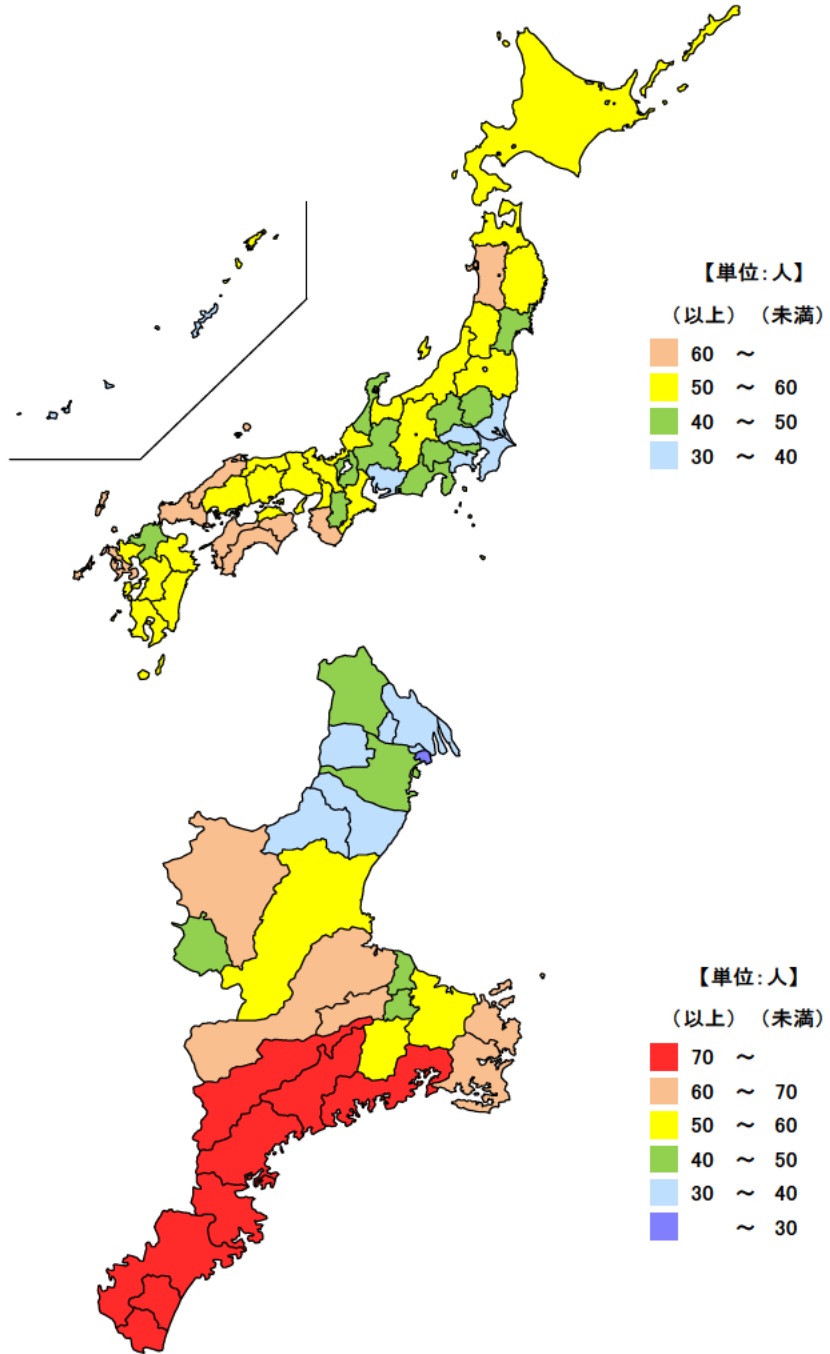
● 要介護（要支援）認定者数（人口千人当たり） 平成26年度末

単位：人

都道府県	値	順位
全 国	47.7	
秋 田 県	69.4	1
和歌山県	68.9	2
島 根 県	67.8	3
長 崎 県	65.4	4
愛 媛 県	64.0	5
三 重 県	51.4	28
神奈川県	38.7	43
沖 縄 県	38.1	44
千 葉 県	37.8	45
愛 知 県	37.1	46
埼 玉 県	35.1	47

単位：人

市 町	値	順位
南伊勢町	88.1	1
熊 野 市	87.3	2
御 浜 町	87.3	2
紀 宝 町	87.3	2
尾 鷲 市	86.8	5
紀 北 町	86.8	5
大 台 町	83.3	7
大 紀 町	81.9	8
鳥 羽 市	69.1	9
志 摩 市	68.1	10
伊 賀 市	67.9	11
多 気 町	62.9	12
松 阪 市	61.8	13
伊 勢 市	59.9	14
津 市	57.7	15
度 会 町	55.5	16
明 和 町	49.1	17
名 張 市	46.3	18
四 日 市 市	40.9	19
玉 城 町	40.9	20
いなべ市	40.2	21
鈴 鹿 市	39.4	22
亀 山 市	39.4	22
桑 名 市	37.5	24
菟 野 町	36.3	25
木 曾 岬 町	34.5	26
朝 日 町	31.2	27
東 員 町	30.5	28
川 越 町	28.4	29



平成26年度末の三重県の人口千人当たりの要介護（要支援）認定者数は51.4人で、全国順位は28位ですが、全国より3.7人多くなっています。

県内では、南伊勢町が最も多く、最も少ない川越町の約3倍となっています。

## 【資料出所】

厚生労働省「介護保険事業状況報告」

全国・都道府県の総人口：総務省統計局「人口推計」 三重県市町の総人口：三重県戦略企画部統計課「推計人口」

【算出方法】 要介護（要支援）認定者数÷総人口×1,000

【備考】 鈴鹿市・亀山市については鈴鹿亀山地区広域連合、尾鷲市・紀北町については紀北広域連合、熊野市・御浜町・紀宝町については紀南介護保険広域連合のデータを採用しています。

● 社会福祉施設数(人口10万人当たり)

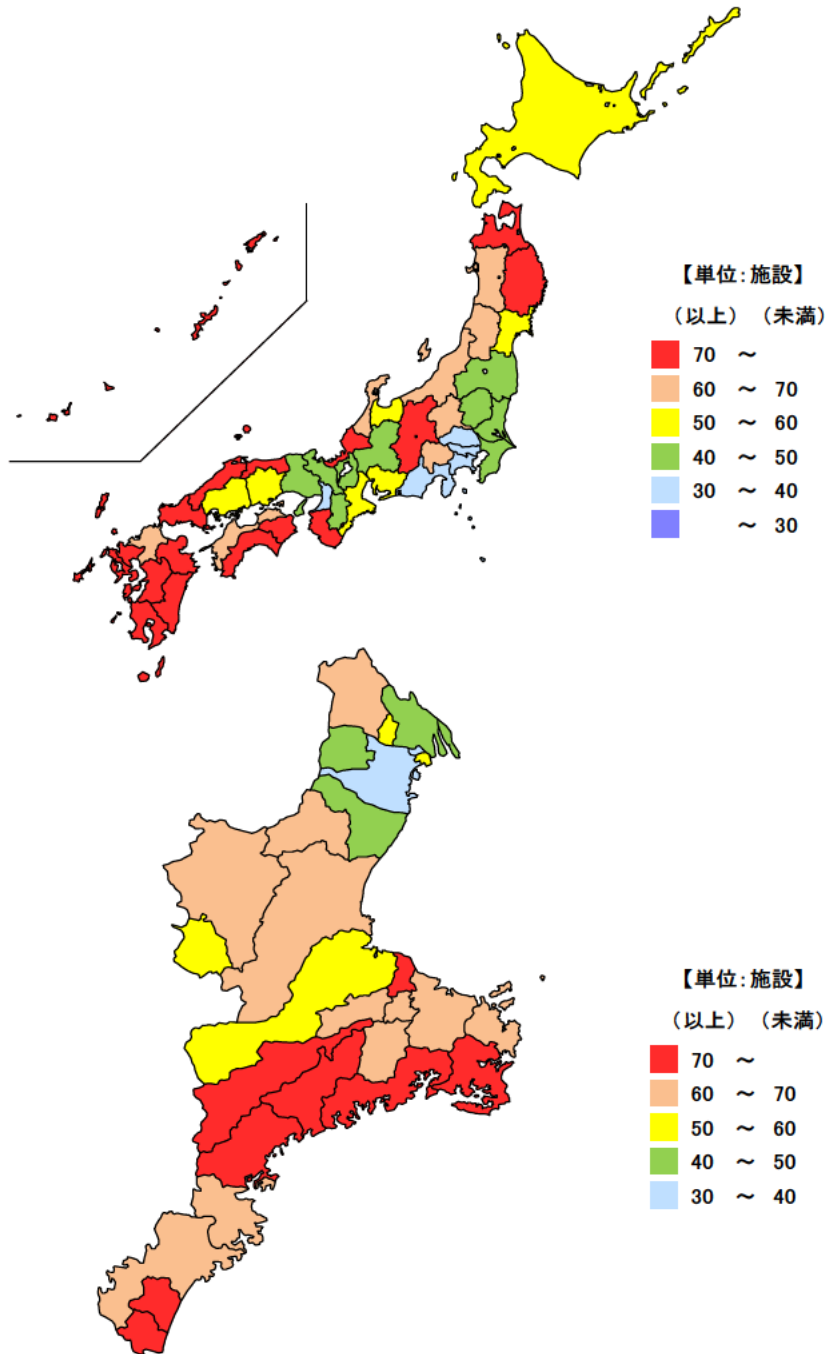
平成27年10月1日

単位：施設

都道府県	値	順位
全 国	52.1	
宮 崎 県	109.6	1
青 森 県	94.9	2
鳥 取 県	87.0	3
島 根 県	85.0	4
高 知 県	84.0	5
三 重 県	55.7	29
神 奈 川 県	39.7	43
大 阪 府	38.4	44
埼 玉 県	38.2	45
東 京 都	38.1	46
静 岡 県	36.8	47

単位：施設

市 町	値	順位
大 紀 町	134.2	1
紀 宝 町	107.1	2
紀 北 町	97.9	3
南伊勢町	93.8	4
明 和 町	84.1	5
大 台 町	83.7	6
御 浜 町	80.1	7
志 摩 市	77.5	8
熊 野 市	69.3	9
伊 勢 市	67.3	10
多 気 町	67.2	11
鳥 羽 市	66.8	12
尾 鷲 市	66.6	13
玉 城 町	64.8	14
伊 賀 市	64.0	15
亀 山 市	63.7	16
いなべ市	61.1	17
度 会 町	60.2	18
津 市	60.0	19
東 員 町	59.2	20
松 阪 市	54.9	21
名 張 市	54.6	22
川 越 町	54.2	23
桑 名 市	48.5	24
木 曽 岬 町	47.2	25
鈴 鹿 市	43.8	26
菟 野 町	42.3	27
四 日 市 市	38.3	28
朝 日 町	37.9	29



平成27年10月1日現在の三重県の人口10万人当たりの社会福祉施設数は55.7施設で、全国順位は29位となっています。県内では、大紀町、紀宝町、紀北町の順に多くなっています。一方、朝日町、四日市市、菟野町等は少なくなっています。

## 【資料出所】

厚生労働省「社会福祉施設等調査」

総務省統計局「国勢調査」

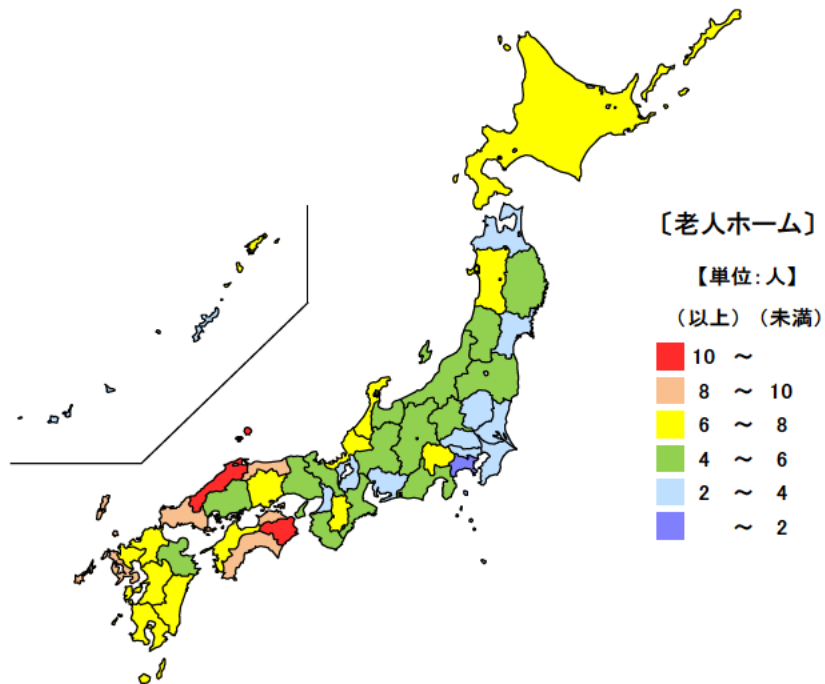
【算出方法】 社会福祉施設数 ÷ 総人口 × 100,000

● 老人ホーム等定員数(65歳以上人口千人当たり)

平成27年10月1日

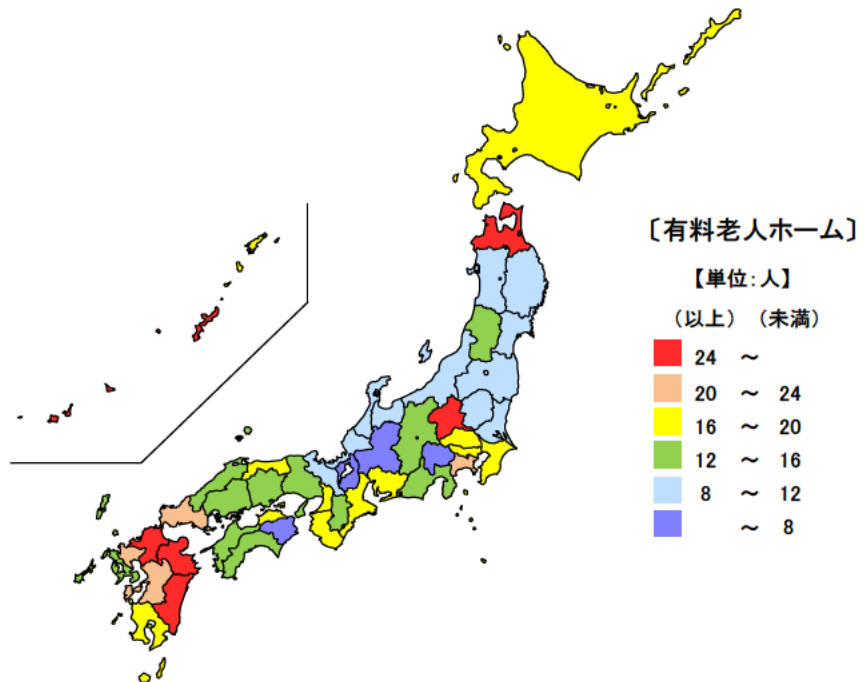
老人ホーム 単位：人

都道府県	値	順位
全 国	4.72	
徳 島 県	10.58	1
島 根 県	10.20	2
鳥 取 県	9.36	3
長 崎 県	8.91	4
山 口 県	8.75	5
三 重 県	5.64	24
滋 賀 県	3.23	43
埼 玉 県	3.01	44
沖 縄 県	2.59	45
東 京 都	2.35	46
神 奈 川 県	1.68	47



有料老人ホーム 単位：人

都道府県	値	順位
全 国	16.89	
宮 崎 県	33.92	1
沖 縄 県	32.73	2
大 分 県	32.64	3
福 岡 県	27.92	4
青 森 県	27.62	5
三 重 県	16.29	20
新 潟 県	8.40	43
山 梨 県	7.81	44
徳 島 県	7.43	45
滋 賀 県	7.02	46
岐 阜 県	6.92	47



平成27年10月1日現在の三重県の65歳以上人口千人当たりの老人ホーム等の定員数は、老人ホームが5.64人で、全国順位は24位、有料老人ホームが16.29人で、全国順位は20位となっています。

## 【資料出所】

厚生労働省「社会福祉施設等調査」

総務省統計局「国勢調査」

【算出方法】定員数÷65歳以上人口×1,000

【備考】老人ホーム：養護老人ホーム及び軽費老人ホームの合計  
有料老人ホーム：サービス付き高齢者向け住宅を含む



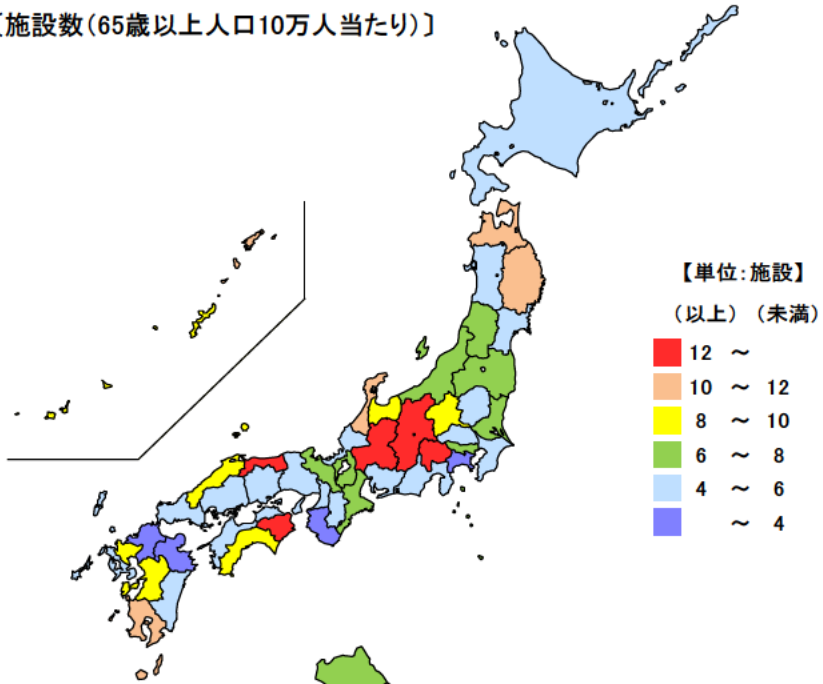
● 老人福祉センター数

平成27年10月1日

単位：施設

都道府県	値	順位
全 国	6.29	
山 梨 県	15.35	1
鳥 取 県	14.78	2
長 野 県	13.42	3
徳 島 県	12.56	4
岐 阜 県	12.33	5
三 重 県	6.59	22
栃 木 県	4.52	43
福 岡 県	3.30	44
神 奈 川 県	2.92	45
大 分 県	1.71	46
和 歌 山 県	1.01	47

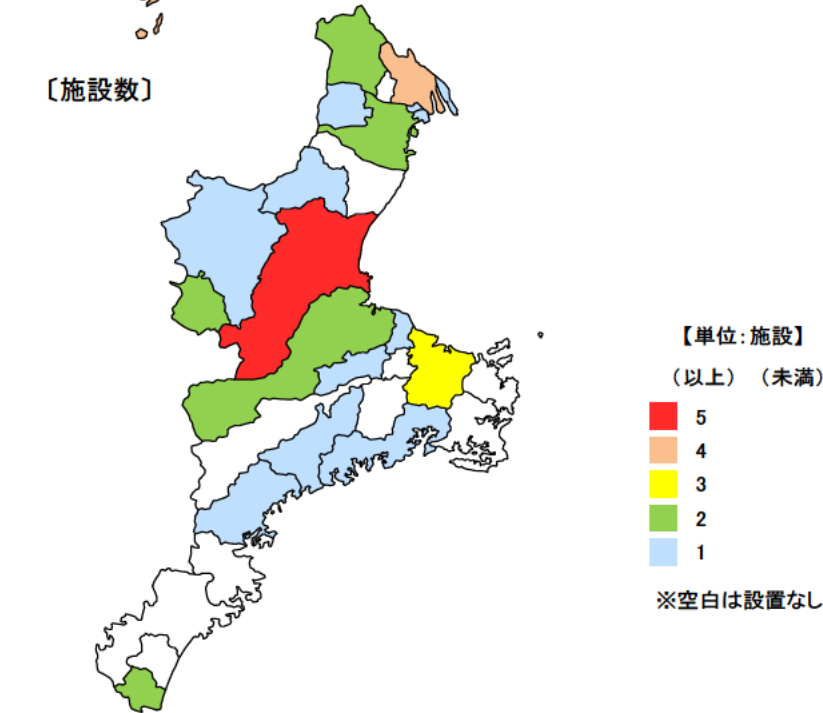
〔施設数(65歳以上人口10万人当たり)〕



単位：施設

市 町	値	順位
津 市	5	1
桑 名 市	4	2
伊 勢 市	3	3
四 日 市 市	2	4
松 阪 市 市	2	4
名 張 市 市	2	4
い な べ 市	2	4
紀 宝 町	2	4
亀 山 市 市	1	9
伊 賀 市 市	1	9
木 曾 岬 町	1	9
菰 野 町	1	9
朝 日 町	1	9
川 越 町	1	9
多 気 町	1	9
明 和 町	1	9
大 紀 町	1	9
南 伊 勢 町	1	9
紀 北 町 市	1	9
鈴 鹿 市 市	-	-
尾 鷲 市 市	-	-
鳥 羽 市 市	-	-
熊 野 市 市	-	-
志 摩 市 市	-	-
東 員 町	-	-
大 台 町	-	-
玉 城 町	-	-
度 会 町	-	-
御 浜 町	-	-
三 重 県	33	

〔施設数〕



平成27年10月1日現在の三重県の65歳以上人口10万人当たりの老人福祉センター数は6.59施設で、全国順位は22位となっています。

県内では、津市が5施設、桑名市が4施設と多い一方、10市町には施設が設置されていません。

【資料出所】

厚生労働省「社会福祉施設等調査」

総務省統計局「国勢調査」

【算出方法】 施設数 ÷ 65歳以上人口 × 100,000

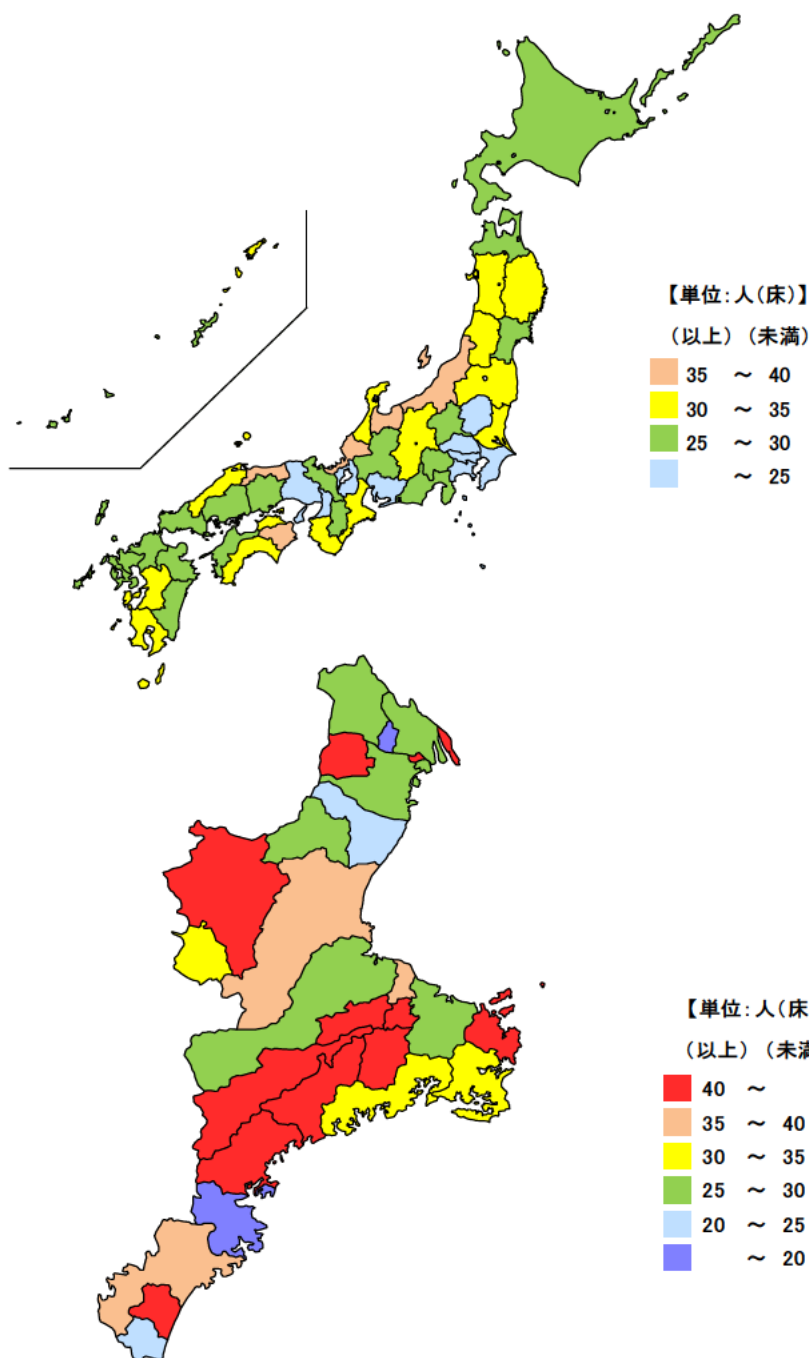
● 介護保険施設定員（病床）数（65歳以上人口千人当たり）平成27年10月1日

単位：人（床）

都道府県	値	順位
全 国	26.4	
鳥 取 県	37.0	1
新 潟 県	36.8	2
福 井 県	35.3	3
富 山 県	35.0	4
徳 島 県	35.0	5
三 重 県	31.0	15
愛 知 県	22.3	43
滋 賀 県	22.3	44
千 葉 県	22.1	45
東 京 都	21.0	46
大 阪 府	20.6	47

単位：人（床）

市 町	値	順位
木曾岬町	74.0	1
多 気 町	66.6	2
大 紀 町	58.9	3
玉 城 町	58.4	4
紀 北 町	58.0	5
大 台 町	52.7	6
朝 日 町	49.6	7
度 会 町	49.1	8
菟 野 町	48.1	9
御 浜 町	45.7	10
鳥 羽 市	45.4	11
伊 賀 市	41.2	12
明 和 町	39.9	13
熊 野 市	38.5	14
津 市	36.5	15
南伊勢町	34.9	16
志 摩 市	31.6	17
名 張 市	31.2	18
松 阪 市	29.8	19
川 越 町	29.3	20
亀 山 市	27.1	21
いなべ市	26.8	22
桑 名 市	26.7	23
伊 勢 市	26.1	24
四 日 市 市	25.1	25
鈴 鹿 市	22.5	26
紀 宝 町	21.7	27
尾 鷲 市	17.6	28
東 員 町	12.9	29



平成27年10月1日現在の三重県の65歳以上人口千人当たりの介護保険施設定員（病床）数は31.0人（床）で、全国順位は15位となっています。

県内では、木曾岬町、多気町、大紀町の順に多く、東員町、尾鷲市は20人（床）以下と少なくなっています。

## 【資料出所】

厚生労働省「介護サービス施設・事業所調査」

総務省統計局「国勢調査」

【算出方法】 定員（病床）数÷65歳以上人口×1,000

【備考】 介護保険施設：介護老人福祉施設、介護老人保健施設、介護療養型医療施設の合計

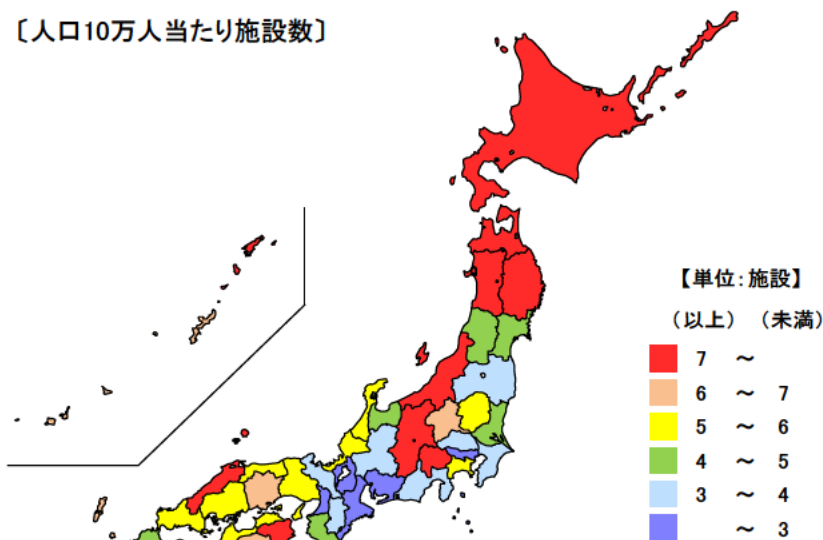
## ● 障害者支援施設等数

平成27年10月1日

単位：施設

都道府県	値	順位
全 国	4.62	
島 根 県	9.65	1
鹿 児 島 県	8.62	2
徳 島 県	8.47	3
山 梨 県	8.02	4
長 野 県	7.77	5
大 阪 府	2.94	43
三 重 県	2.86	44
愛 知 県	2.66	45
滋 賀 県	2.62	46
東 京 都	2.03	47

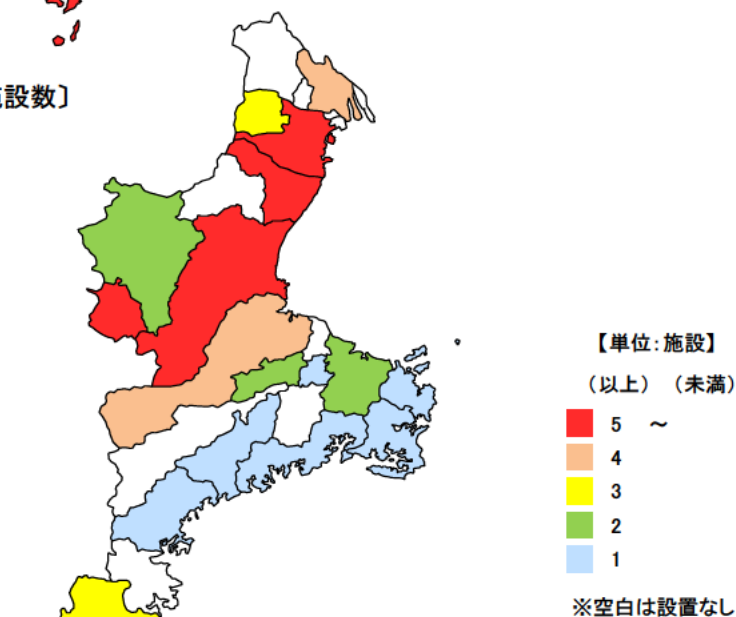
〔人口10万人当たり施設数〕



単位：施設

市 町	値	順位
津 市	10	1
名 張 市	6	2
四 日 市	5	3
鈴 鹿 市	5	3
松 阪 市	4	5
桑 名 市	4	5
熊 野 市	3	7
菰 野 町	3	7
伊 勢 市	2	9
伊 賀 市	2	9
多 気 町	2	9
鳥 羽 市	1	12
志 摩 市	1	12
玉 城 町	1	12
大 紀 町	1	12
南 伊 勢 町	1	12
紀 北 町	1	12
尾 鷲 市	-	-
亀 山 市	-	-
いなべ市	-	-
木 曾 岬 町	-	-
東 員 町	-	-
朝 日 町	-	-
川 越 町	-	-
明 和 町	-	-
大 台 町	-	-
度 会 町	-	-
御 浜 町	-	-
紀 宝 町	-	-
三 重 県	52	

〔施設数〕



平成27年10月1日現在の三重県の人口10万人当たりの障害者支援施設等数は2.86施設で、全国順位は44位となっています。県内では、津市が10施設と最も多く、次いで名張市が6施設と多い一方、12市町には施設が設置されていません。

## 【資料出所】

厚生労働省「社会福祉施設等調査」

総務省統計局「国勢調査」

【算出方法】施設数÷総人口×100,000

【備考】障害者支援施設等：障害者支援施設，地域活動支援センター，福祉ホームの合計

● 保育所等定員数(年少人口千人当たり)

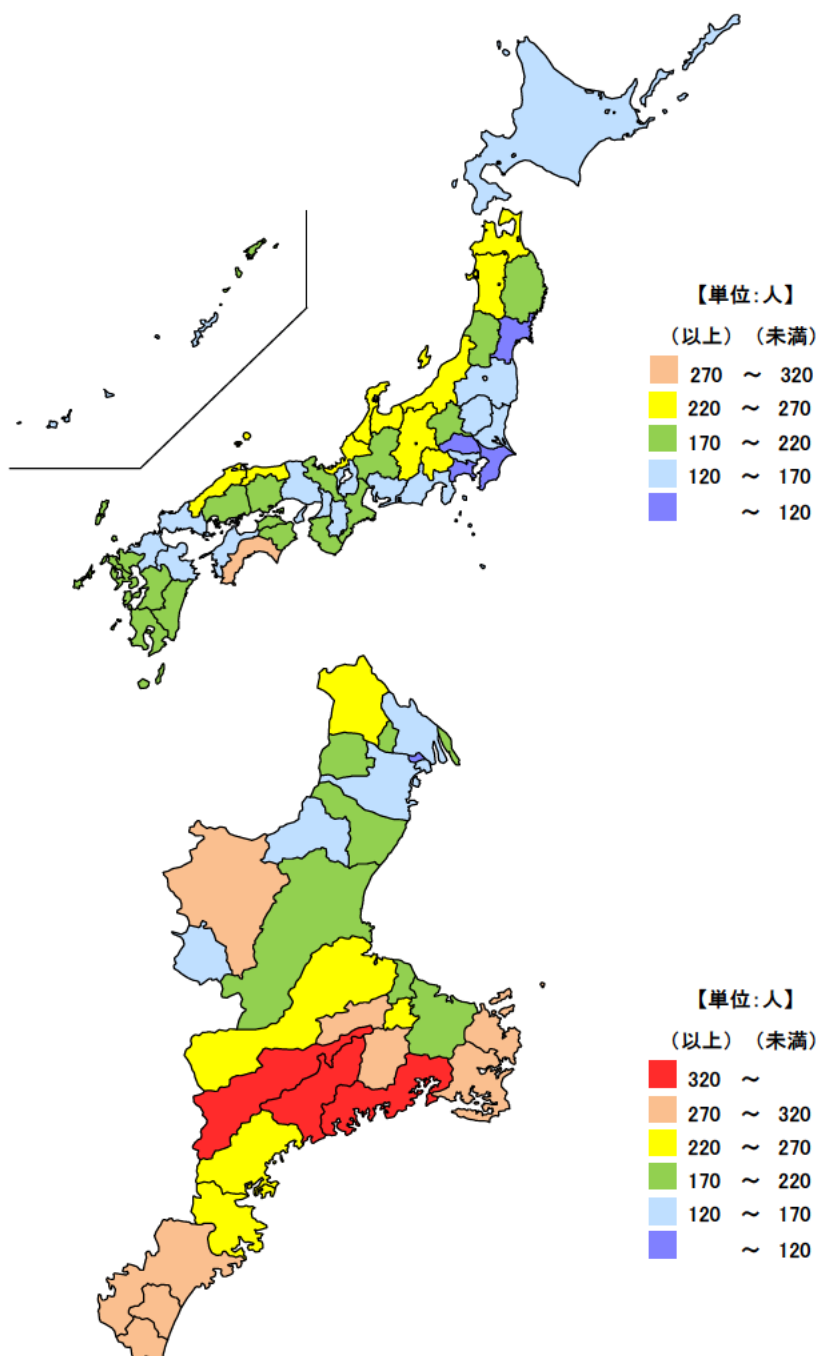
平成27年10月1日

単位：人

都道府県	値	順位
全 国	156.2	
高 知 県	308.3	1
福 井 県	262.3	2
島 根 県	257.2	3
石 川 県	253.8	4
鳥 取 県	252.9	5
三 重 県	188.2	19
静 岡 県	121.7	43
宮 城 県	117.3	44
千 葉 県	117.3	45
神 奈 川 県	111.8	46
埼 玉 県	108.6	47

単位：人

市 町	値	順位
南伊勢町	529.1	1
大 台 町	395.1	2
大 紀 町	356.2	3
度 会 町	316.8	4
多 気 町	315.8	5
鳥 羽 市	307.7	6
御 浜 町	305.0	7
紀 宝 町	295.5	8
伊 賀 市	283.8	9
志 摩 市	272.2	10
熊 野 市	271.5	11
いなべ市	252.7	12
玉 城 町	252.2	13
紀 北 町	251.3	14
尾 鷲 市	250.9	15
松 阪 市	225.3	16
明 和 町	211.5	17
東 員 町	205.7	18
木 曽 岬 町	199.1	19
伊 勢 市	195.3	20
菰 野 町	195.2	21
鈴 鹿 市	180.7	22
津 市	173.0	23
川 越 町	160.7	24
亀 山 市	159.0	25
桑 名 市	144.2	26
名 張 市	141.7	27
四 日 市 市	129.7	28
朝 日 町	112.4	29



平成27年10月1日現在の三重県の年少（15歳未満）人口千人当たりの保育所等定員数は188.2人で、全国順位は19位となっています。

県内では、南伊勢町、大台町、大紀町など7市町が300人以上と多くなっています。

## 【資料出所】

厚生労働省「社会福祉施設等調査」

総務省統計局「国勢調査」

【算出方法】 定員数÷年少(15歳未満)人口×1,000

【備考】 保育所等：保育所及びこども園の合計



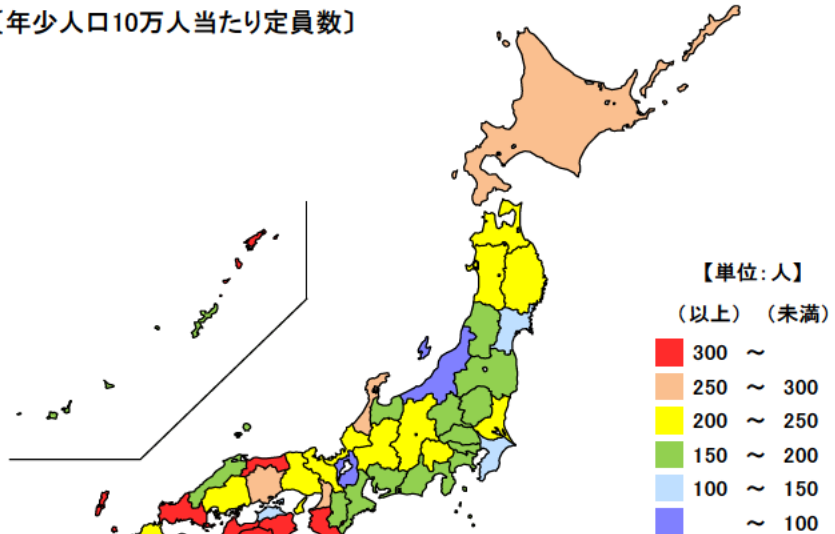
## ● 児童養護施設定員数

平成27年10月1日

単位：人

都道府県	値	順位
全 国	209.5	
高 知 県	501.9	1
徳 島 県	390.7	2
鹿 児 島 県	382.3	3
山 口 県	330.5	4
愛 媛 県	327.0	5
三 重 県	188.4	33
千 葉 県	141.8	43
香 川 県	131.6	44
宮 城 県	131.1	45
滋 賀 県	92.9	46
新 潟 県	76.8	47

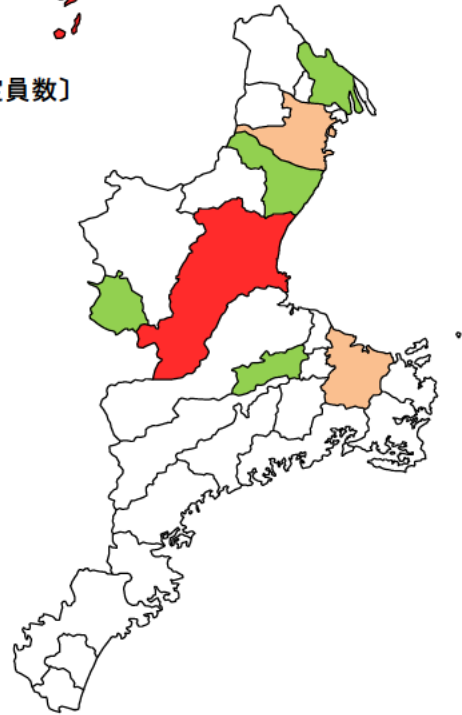
〔年少人口10万人当たり定員数〕



単位：人

市 町	値	順位
津 市	193	1
四日市市	61	2
伊 勢 市	60	3
名 張 市	36	4
桑 名 市	30	5
鈴 鹿 市	30	5
多 気 町	30	5
松 阪 市	-	-
尾 鷲 市	-	-
亀 山 市	-	-
鳥 羽 市	-	-
熊 野 市	-	-
いなべ市	-	-
志 摩 市	-	-
伊 賀 市	-	-
木曾岬町	-	-
東 員 町	-	-
菰 野 町	-	-
朝 日 町	-	-
川 越 町	-	-
明 和 町	-	-
大 台 町	-	-
玉 城 町	-	-
度 会 町	-	-
大 紀 町	-	-
南伊勢町	-	-
紀 北 町	-	-
御 浜 町	-	-
紀 宝 町	-	-
三 重 県	440	

〔定員数〕



【単位：人】

(以上) (未満)

80 ~

60 ~ 80

40 ~ 60

~ 40

※空白は設置なし

平成27年10月1日現在の三重県の年少（15歳未満）人口10万人当たりの児童養護施設定員数は188.4人で、全国順位は33位となっています。

県内で施設が設置されているのは7市町で、定員数は津市が193人と最も多く、四日市市、伊勢市の順となっています。

## 【資料出所】

厚生労働省「社会福祉施設等調査」

総務省統計局「国勢調査」

【算出方法】 定員数÷年少（15歳未満）人口×100,000

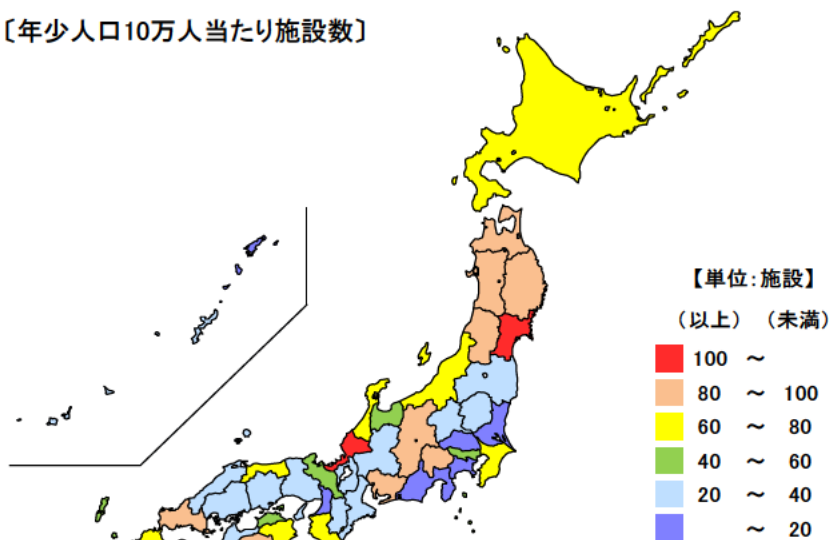
## ● 児童館・児童遊園数

平成27年10月1日

単位：施設

都道府県	値	順位
全 国	46.5	
宮 城 県	125.9	1
宮 崎 県	124.3	2
福 井 県	108.8	3
愛 知 県	98.8	4
山 形 県	95.8	5
三 重 県	23.1	37
静 岡 県	16.7	43
埼 玉 県	16.5	44
茨 城 県	15.9	45
神 奈 川 県	15.3	46
大 阪 府	4.7	47

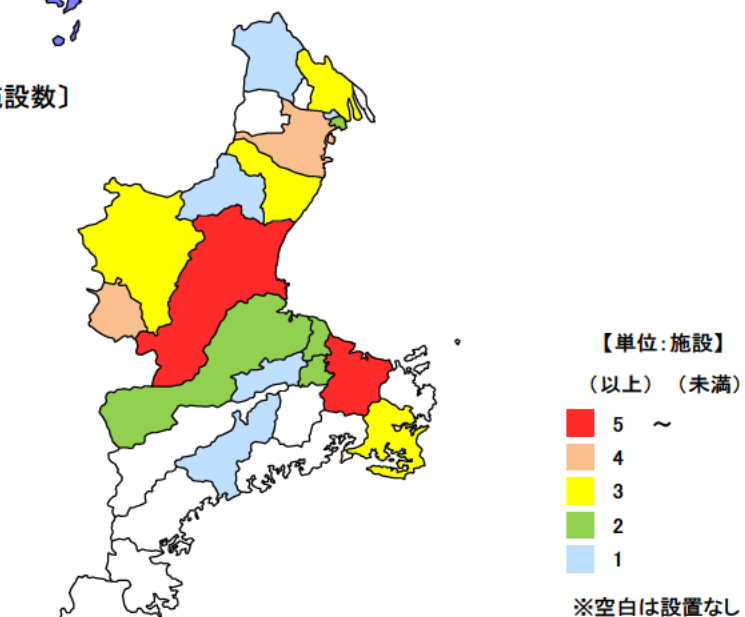
〔年少人口10万人当たり施設数〕



単位：施設

市 町	値	順位
津 市	11	1
伊 勢 市	10	2
四日市市	4	3
名 張 市	4	3
桑 名 市	3	5
鈴 鹿 市	3	5
志 摩 市	3	5
伊 賀 市	3	5
松 阪 市	2	9
川 越 町	2	9
明 和 町	2	9
玉 城 町	2	9
亀 山 市	1	13
いなべ市	1	13
朝 日 町	1	13
多 気 町	1	13
大 紀 町	1	13
尾 鷲 市	-	-
鳥 羽 市	-	-
熊 野 市	-	-
木 曾 岬 町	-	-
東 員 町	-	-
菰 野 町	-	-
大 台 町	-	-
度 会 町	-	-
南 伊 勢 町	-	-
紀 北 町	-	-
御 浜 町	-	-
紀 宝 町	-	-
三 重 県	54	

〔施設数〕



平成27年10月1日現在の三重県の年少（15歳未満）人口10万人当たりの児童館及び児童遊園数は23.1施設で、全国順位は37位となっています。

県内で施設が設置されているのは17市町で、津市、伊勢市が10施設以上と多くなっています。

## 【資料出所】

厚生労働省「社会福祉施設等調査」

総務省統計局「国勢調査」

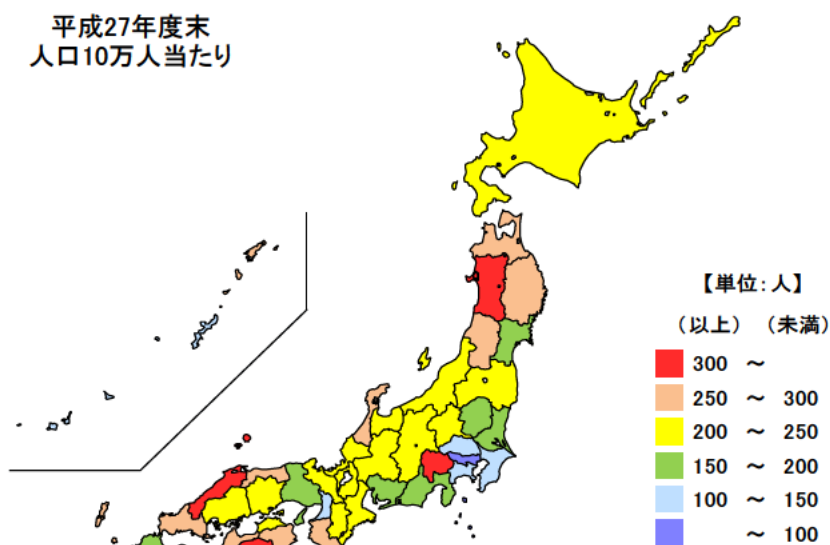
【算出方法】施設数÷年少（15歳未満）人口×100,000

【備考】児童館・児童遊園：児童センター、小型児童館、大型児童館、その他の児童館、児童遊園の合計

## ● 民生委員・児童委員数

人口10万人当たり 単位：人

都道府県	値	順位
全 国	182.3	
高 知 県	331.5	1
秋 田 県	326.6	2
島 根 県	324.9	3
山 梨 県	301.7	4
鳥 取 県	289.7	5
三 重 県	224.6	26
沖 縄 県	147.3	43
埼 玉 県	145.8	44
千 葉 県	140.9	45
神 奈 川 県	124.8	46
東 京 都	75.4	47

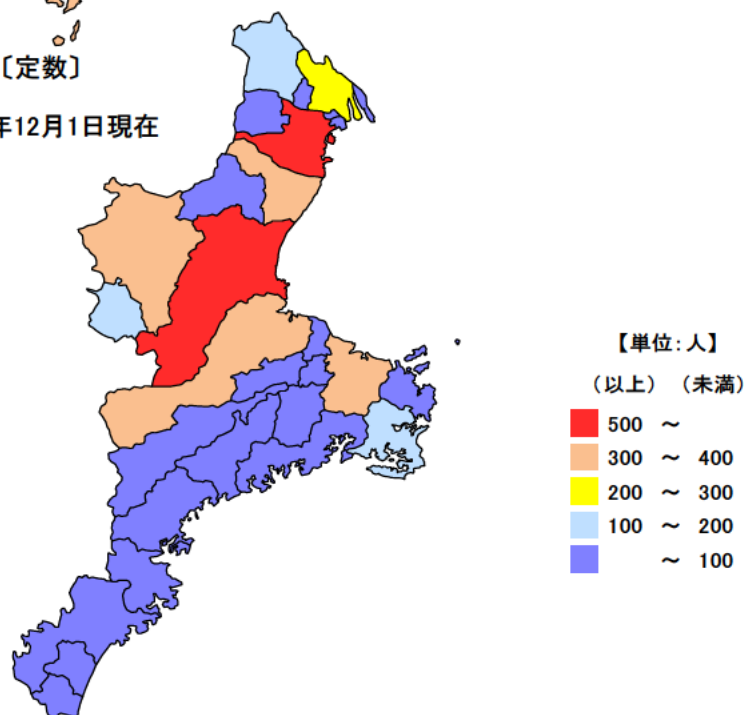
平成27年度末  
人口10万人当たり

定数 単位：人

市町	値	順位
津 市	612	1
四日市市	602	2
松 阪 市	387	3
鈴 鹿 市	370	4
伊 賀 市	309	5
伊 勢 市	305	6
桑 名 市	254	7
名 張 市	186	8
志 摩 市	140	9
いなべ市	101	10
亀 山 市	98	11
熊 野 市	82	12
菰 野 町	77	13
紀 北 町	70	14
南伊勢町	60	15
尾 鷲 市	59	16
鳥 羽 市	56	17
東 員 町	52	18
明 和 町	51	19
大 台 町	50	20
大 紀 町	41	21
紀 宝 町	41	21
多 気 町	40	23
玉 城 町	35	24
御 浜 町	32	25
度 会 町	29	26
川 越 町	28	27
朝 日 町	17	28
木 曽 岬 町	13	29
三 重 県	4,197	

〔定数〕

平成28年12月1日現在



平成27年度末の三重県の人口10万人当たりの民生委員・児童委員数は224.6人で、全国平均より42.3人多く、全国順位は26位となっています。

平成28年12月1日現在の県内の定数は4,197人で、津市、四日市市、松阪市の順に多くなっています。

## 【資料出所】

全国・都道府県：厚生労働省「福祉行政報告例」

総務省統計局「国勢調査」

三重県市町：三重県健康福祉部地域福祉課調べ

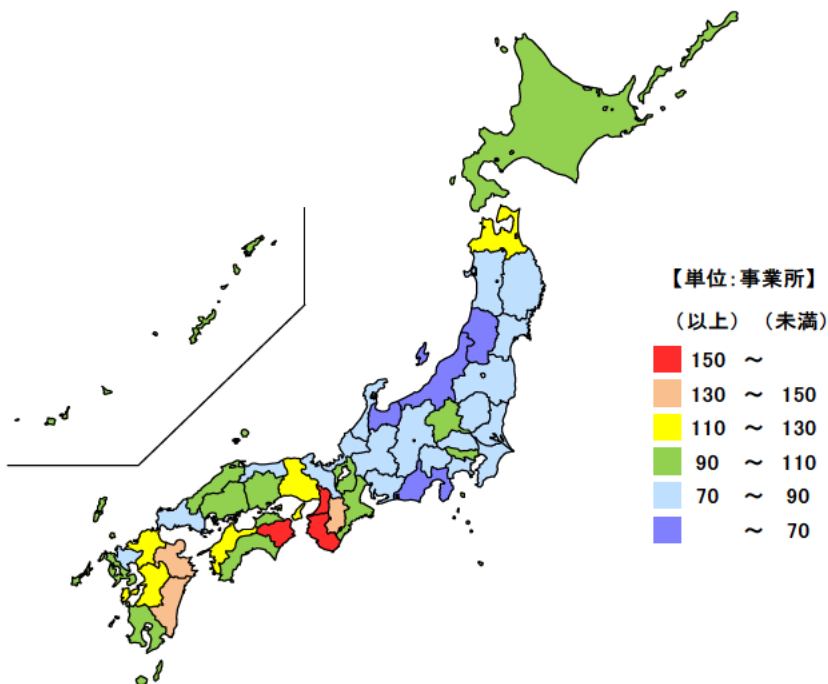
【算出方法】 民生委員・児童委員数 ÷ 総人口 × 100,000

# 102 訪問介護の事業所数及び利用者数

● 訪問介護事業所数(65歳以上人口10万人当たり) 平成27年10月1日

単位：事業所

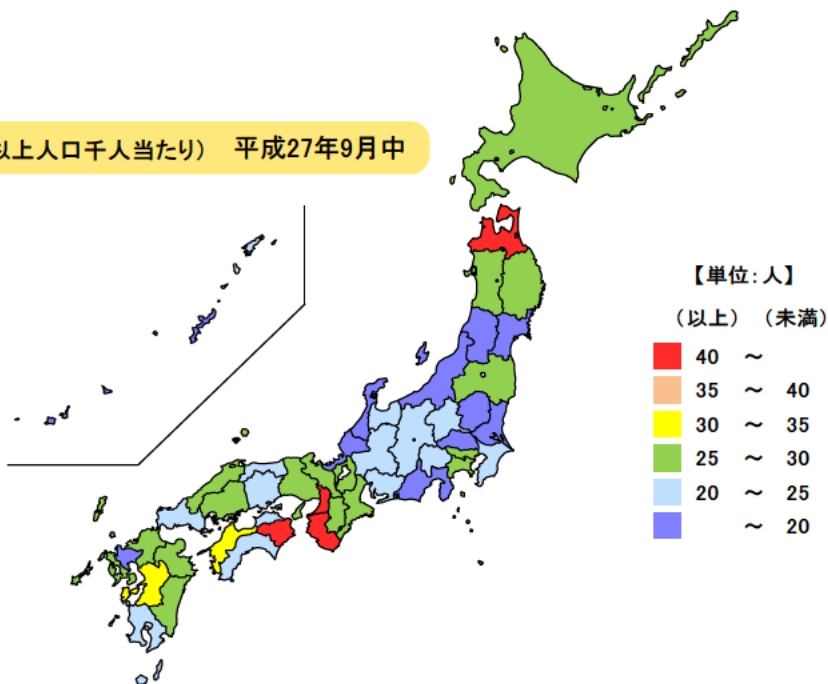
都道府県	値	順位
全 国	104.1	
大阪府	206.6	1
和歌山県	184.6	2
徳島県	161.5	3
宮崎県	140.9	4
奈良県	139.2	5
三重県	107.4	15
茨城県	70.5	43
富山県	67.8	44
山形県	65.9	45
静岡県	65.2	46
新潟県	61.0	47



● 訪問介護利用者数(65歳以上人口千人当たり) 平成27年9月中

単位：人

都道府県	値	順位
全 国	26.5	
和歌山県	46.2	1
大阪府	46.1	2
青森県	45.6	3
徳島県	40.2	4
熊本県	33.6	5
三重県	26.3	19
佐賀県	16.6	43
茨城県	16.4	44
福井県	16.4	45
栃木県	16.3	46
沖縄県	15.0	47



平成27年10月1日現在の三重県の65歳以上人口10万人当たりの訪問介護事業所数は107.4で、全国順位は15位となっています。また、平成27年9月中の65歳以上人口千人当たりの訪問介護利用者数は26.3人で、全国順位は19位となっています。

【資料出所】

厚生労働省「介護サービス施設・事業所調査」 総務省統計局「国勢調査」

【算出方法】 事業所数(65歳以上人口10万人当たり): 事業所数÷65歳以上人口×100,000

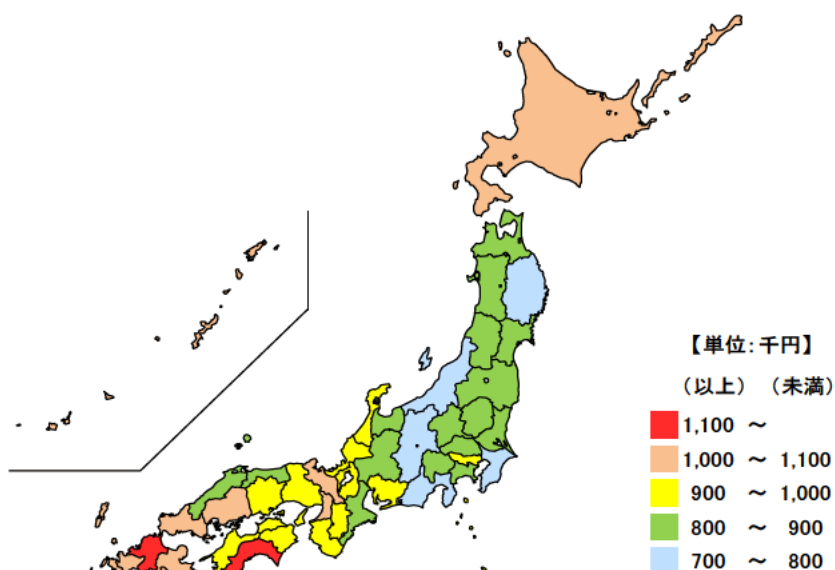
利用者数(65歳以上人口千人当たり): 利用者数÷65歳以上人口×1,000



単位：千円

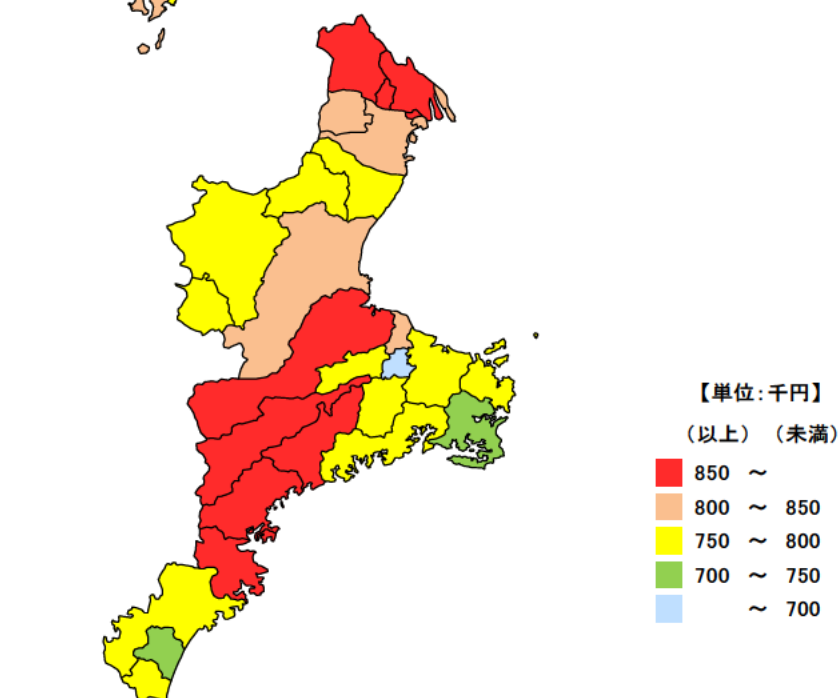
都道府県	値	順位
全 国	930	
福 岡 県	1,182	1
高 知 県	1,121	2
北 海 道	1,092	3
長 崎 県	1,079	4
大 阪 府	1,075	5
三 重 県	814	39
長 野 県	799	43
千 葉 県	796	44
静 岡 県	790	45
岩 手 県	758	46
新 潟 県	745	47

## ● 後期高齢者医療費(被保険者1人当たり) 平成25年度



単位：千円

市 町	値	順位
桑 名 市	893	1
紀 北 町	892	2
東 員 町	892	3
いなべ市	891	4
大 紀 町	888	5
朝 日 町	884	6
大 台 町	875	7
尾 鷲 市	868	8
松 阪 市	856	9
四 日 市 市	841	10
川 越 町	822	11
菰 野 町	820	12
津 市	812	13
木 曽 岬 町	812	14
明 和 町	804	15
鈴 鹿 市	791	16
伊 勢 市	789	17
紀 宝 町	788	18
亀 山 市	781	19
度 会 町	781	20
熊 野 市	779	21
鳥 羽 市	771	22
伊 賀 市	769	23
名 張 市	765	24
南 伊 勢 町	764	25
多 気 町	760	26
御 浜 町	729	27
志 摩 市	715	28
玉 城 町	658	29



平成25年度の三重県の被保険者1人当たりの後期高齢者医療費は81万4千円で、全国より11万6千円少なく、全国順位は39位となっています。

県内では、桑名市が89万3千円で最も多く、玉城町は65万8千円で最も少なくなっています。

## 【資料出所】

全国・都道府県：厚生労働省「後期高齢者医療事業状況報告」  
三重県市町：三重県健康福祉部医務国保課

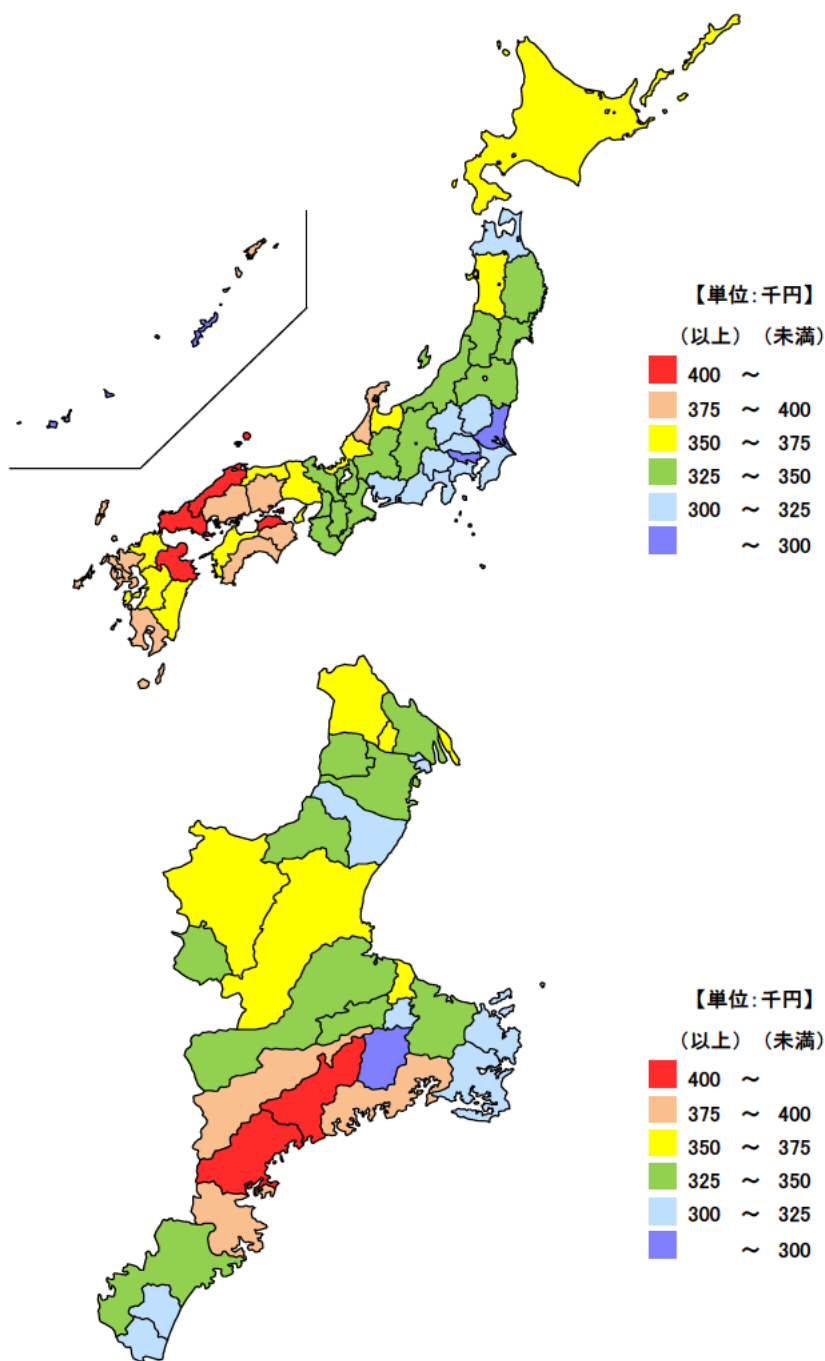
## ● 国民健康保険医療費(被保険者1人当たり) 平成26年度

単位：千円

都道府県	値	順位
全 国	322	
山 口 県	410	1
島 根 県	410	2
香 川 県	405	3
大 分 県	401	4
佐 賀 県	399	5
三 重 県	342	26
千 葉 県	304	43
栃 木 県	302	44
東 京 都	298	45
茨 城 県	289	46
沖 縄 県	287	47

単位：千円

市 町	値	順位
紀 北 町	414	1
大 紀 町	403	2
大 台 町	394	3
南伊勢町	388	4
尾 鷲 市	383	5
いなべ市	375	6
伊 賀 市	366	7
東 員 町	365	8
明 和 町	363	9
木曾岬町	362	10
津 市	353	11
名 張 市	349	12
菰 野 町	345	13
多 気 町	344	14
亀 山 市	343	15
熊 野 市	343	16
桑 名 市	340	17
四 日 市 市	338	18
松 阪 市 市	335	19
伊 勢 市 市	328	20
鳥 羽 市 市	323	21
鈴 鹿 市 市	322	22
朝 日 町	320	23
玉 城 町	319	24
紀 宝 町	314	25
志 摩 市	311	26
御 浜 町	310	27
川 越 町	306	28
度 会 町	297	29



平成26年度の三重県の被保険者1人当たり国民健康保険医療費は34万2千円で、全国より2万円多く、全国順位は26位となっています。

県内では、紀北町、大紀町、大台町の順に多く、度会町は30万円以下となっています。

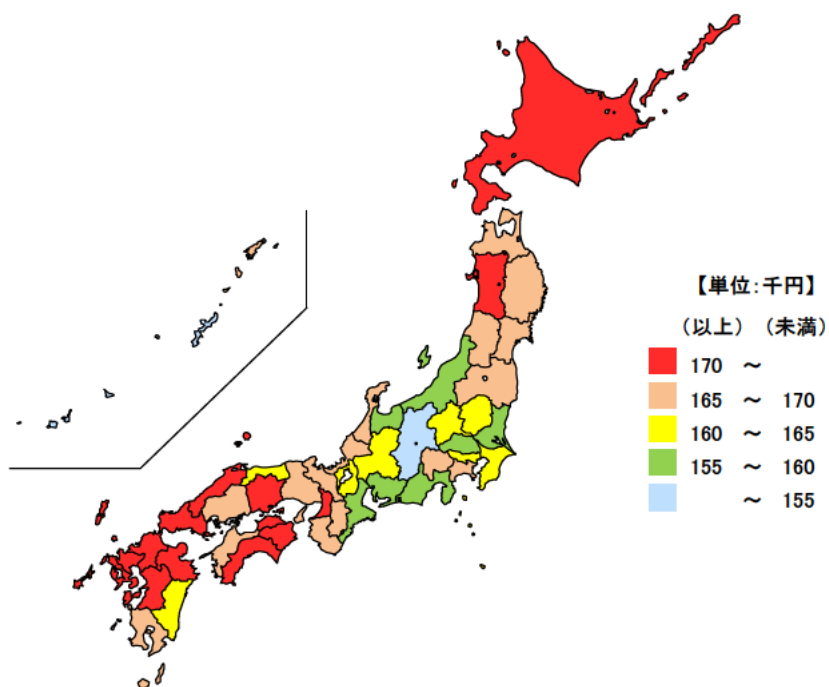
## 【資料出所】

全国・都道府県：厚生労働省「国民健康保険事業年報」  
三重県市町：三重県健康福祉部医務国保課

● 全国健康保険協会管掌健康保険医療費（被保険者1人当たり）平成26年度

単位：千円

都道府県	値	順位
全 国	167	
佐 賀	187	1
北 海 道	184	2
秋 田	184	3
徳 島	179	4
香 川	178	5
三 重 県	160	40
富 山	158	43
茨 城	158	44
新 潟	157	45
長 野	155	46
沖 縄	152	47



平成26年度の三重県の被保険者1人当たり全国健康保険協会管掌健康保険医療費は16万円、全国より7千円少なく、全国順位は40位となっています。

【資料出所】  
全国健康保険協会「医療費分析」

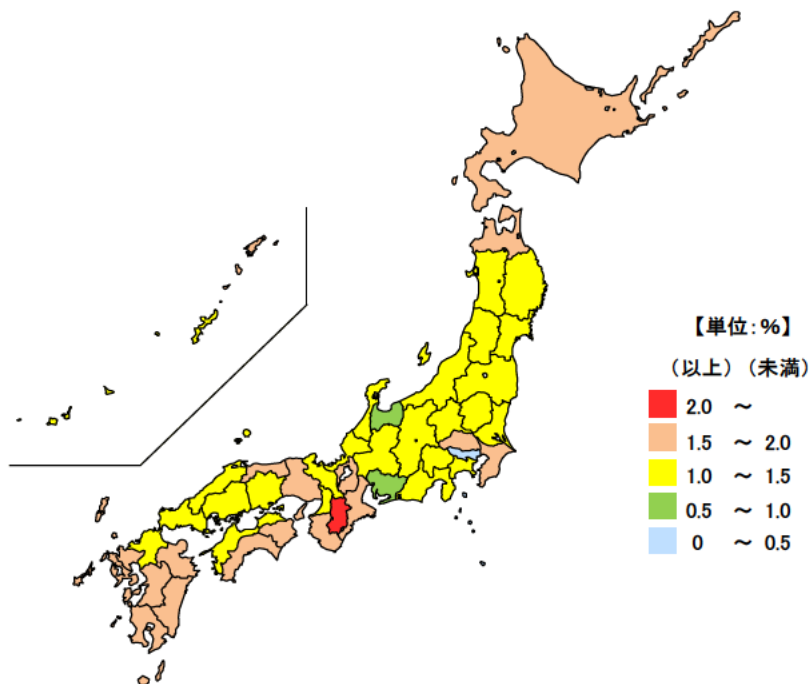
# 106 雇用保険基本受給率

● 雇用保険基本受給率

平成27年度

単位：％

都道府県	値	順位
全 国	1.15	
奈良 県	2.33	1
青森 県	1.88	2
宮崎 県	1.85	3
高知 県	1.81	4
熊本 県	1.79	5
三重 県	1.65	12
福井 県	1.03	43
大阪 府	1.01	44
富山 県	0.98	45
愛知 県	0.92	46
東京 都	0.47	47



平成27年度の三重県の雇用保険基本受給率は1.65%で全国順位は12位となっており、全国よりも0.50ポイント高くなっています。

【資料出所】

厚生労働省「雇用保険事業年報」  
厚生労働省雇用保険課

【算出方法】

基本手当受給者実人員 ÷ (被保険者数 + 基本手当受給者実人員) × 100