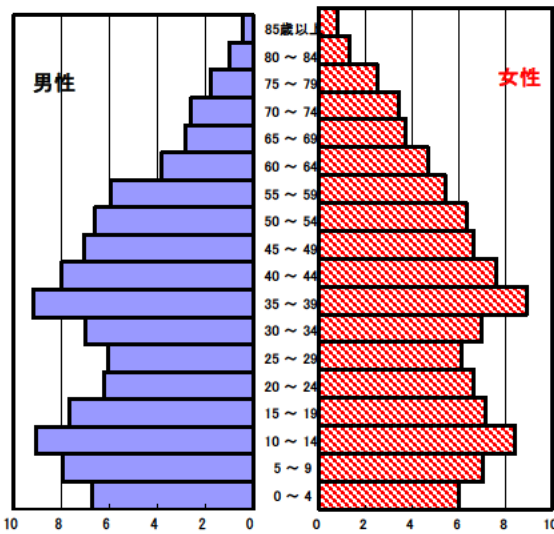


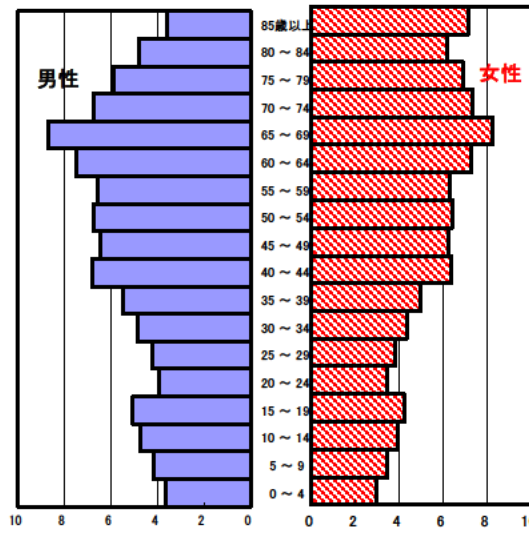
伊勢保健所管内の現状 (管内:伊勢市、鳥羽市、志摩市、玉城町、度会町、大紀町、南伊勢町)

1 人口の状況

人口ピラミッド比較
昭和60年(1985年)



平成27年(2015年)

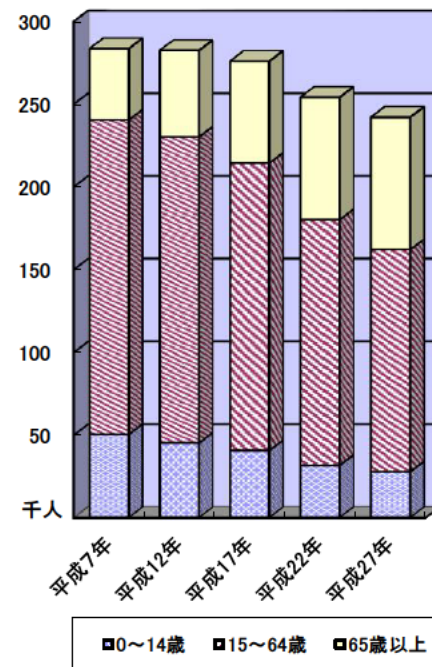


国勢調査(平成27年10月1日現在) 単位:人

	計	男性	女性
人口数	243,073	114,423	128,650
65歳以上人口	79,834	33,800	46,034
(構成比 %)	32.8 [27.6]	29.5 [24.7]	35.8 [30.3]
世帯数	95,734	[720,292]	
一世帯人数	2.54	[2.52]	

[]内は三重県

3区分別人口の推移



人口動態(平成27年)確定数 単位:人

	計	男性	女性
出生数	1,610	822	788
死亡数	3,277	1,653	1,624
出生率(人口千対)	6.62	[7.68]	
死亡率(人口千対)	13.48	[11.09]	

[]内は三重県

3区分別人口の推移 単位:人

	平成12年 (2000年)	平成17年 (2005年)	平成22年 (2010年)	平成27年 (2015年)
0~14歳	45,146	40,564	31,500	27,699
15~64歳	184,964	173,680	148,617	134,376
65歳以上	52,117	61,476	73,800	79,834

2 母子保健の状況

人口動態(平成27年)確定数

単位:人

	出生数		乳児死亡数(再掲)		死産数	周産期死亡数	婚姻件数	離婚件数
	出生数	低体重児	乳児死亡数	新生児				
伊勢地域	1,610	156	1	1	36	11	962	360
[率]	[6.6]	[9.7]	[0.6]	[0.6]	[21.9]	[6.8]	[4.0]	[1.5]
三重県	13,950	1,298	29	18	284	53	8,504	3,125
[率]	[7.7]	[9.3]	[2.1]	[1.3]	[20.0]	[3.8]	[4.7]	[1.7]

出生率(人口千対)、低体重児(出生百対)、乳児死亡・新生児(出生千対)

死産(出産千対)、周産期死亡(出生千対)、婚姻・離婚(人口千対)

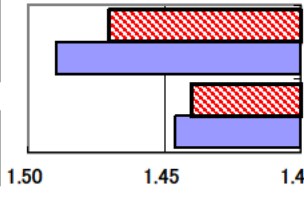
合計特殊出生率

	平成7～11年	平成23～27年
伊勢地域	1.44	1.47
三重県	1.45	1.49

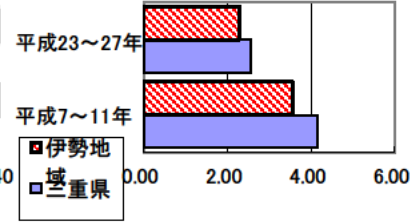
乳児死亡率(出生千対)

伊勢地域	3.57	2.30
三重県	4.16	2.57

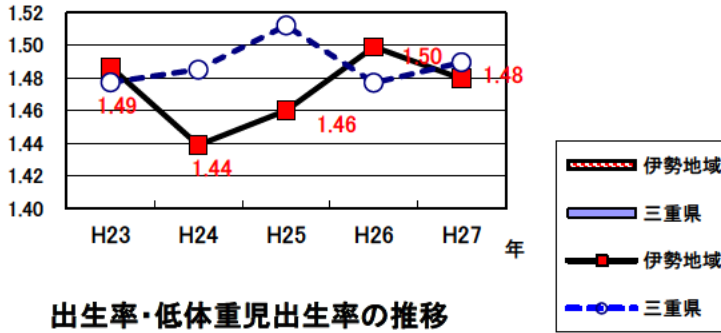
合計特殊出生率の推移



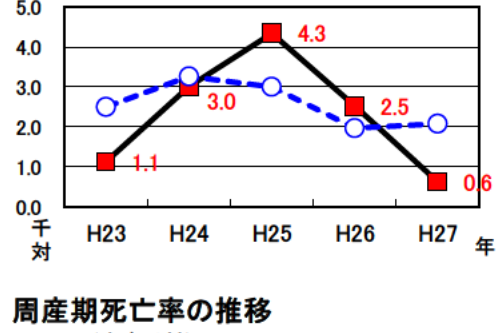
乳児死亡率の推移



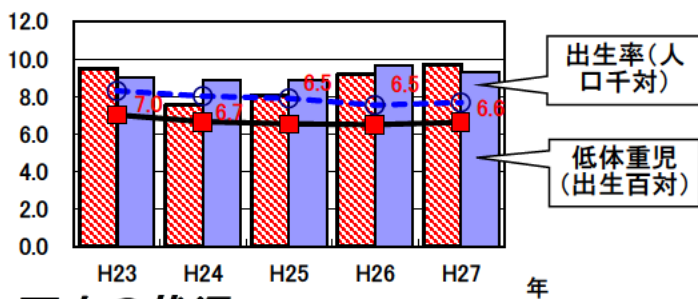
合計特殊出生率の推移



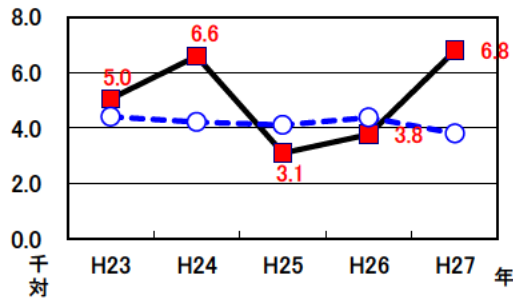
乳児死亡率の推移



出生率・低体重児出生率の推移



周産期死亡率の推移
(出産千対)



3 死亡の状況

年齢調整死亡率

人口10万対

死因	男性	女性
悪性新生物	168.6 [165.7]	76.6 [81.3]
心疾患	75.7 [67.0]	37.8 [35.5]
脳血管疾患	46.0 [41.2]	24.2 [24.2]
交通事故	7.5 [7.2]	3.0 [2.4]
肝疾患	8.4 [7.6]	3.2 [3.1]
糖尿病	8.0 [6.1]	4.1 [3.1]
高血圧	1.5 [1.6]	1.6 [1.5]

40歳～64歳における生活習慣病死亡率

人口10万対

	計	男性	女性
伊勢地域	218.5	304.5	138.7
三重県	193.9	255.1	133.6

平成23～27年累計

自殺者数

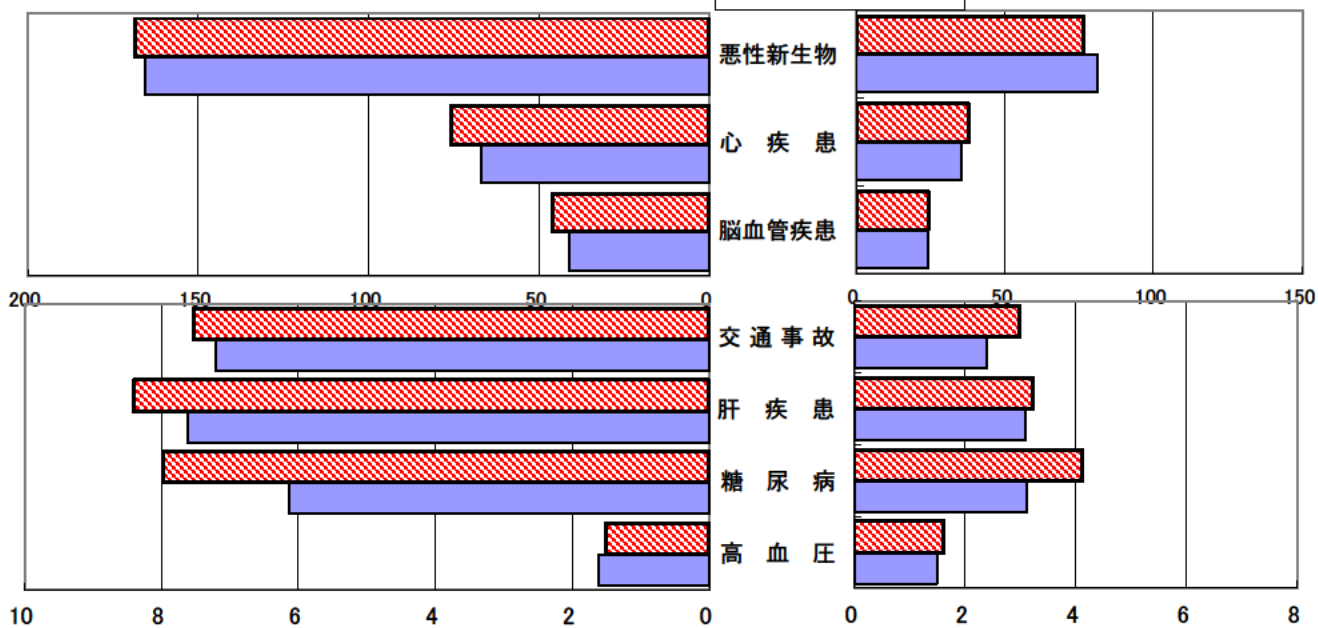
	計	男性	女性
伊勢地域	270	192	78
人口10万対	21.8	33.0	11.9
三重県	1,726	1,203	523
人口10万対	18.9	27.0	11.1

平成23～27年累計

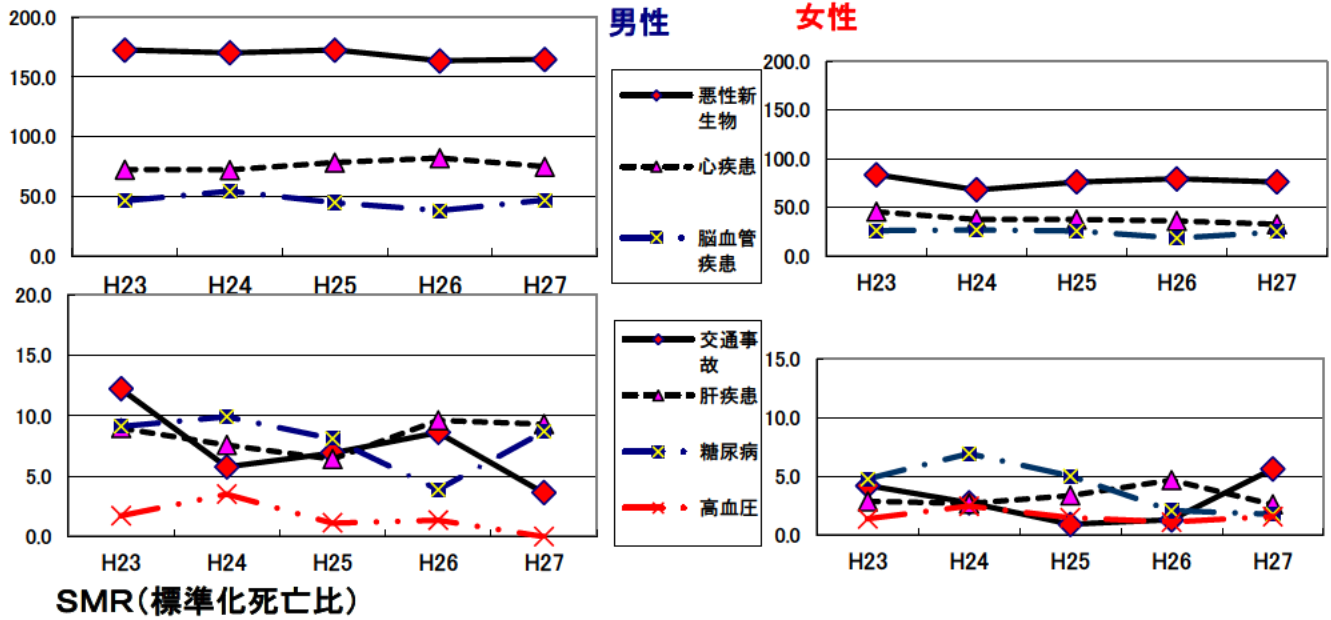
年齢調整死亡率(平成23～27年累計)

(男性)

(女性)



年齢調整死亡率の年次推移



SMR(標準化死亡比)

