

7. 動物愛護に関すること

県では、犬・猫の譲渡や動物愛護教室などの普及啓発を一層進めるため、平成29年5月の開所をめざして、「三重県動物愛護推進センター」（愛称：あすまいる）の整備を進めています。

動物愛護を推進する上では、現状を把握することが重要であることから、ここでは、「飼っているペットの種類」、「ペットとして動物を飼うことについて、よいと思うこと」、「他人がペットを飼うことについて、迷惑を感じること」、「国や地方公共団体が取り組むべきこと」の集計結果について記載しています。

項目	質問文の概要
飼っているペットの種類	・ お宅では、どんなペットを飼っていますか。 (問26)
ペットとして動物を飼うことについて、よいと思うこと	・ あなたは、ペットとして動物を飼うことについて、よいと思うことはどのようなことですか。 (問27)
他人がペットを飼うことについて、迷惑を感じること	・ あなたは、他人がペットを飼うことについて、どのようなことに迷惑を感じますか。 (問28)
国や地方公共団体が取り組むべきこと	・ あなたは、ペットの愛護や適正な飼育の推進のために、国や地方公共団体が取り組むべきことは何だと思えますか。 (問29)

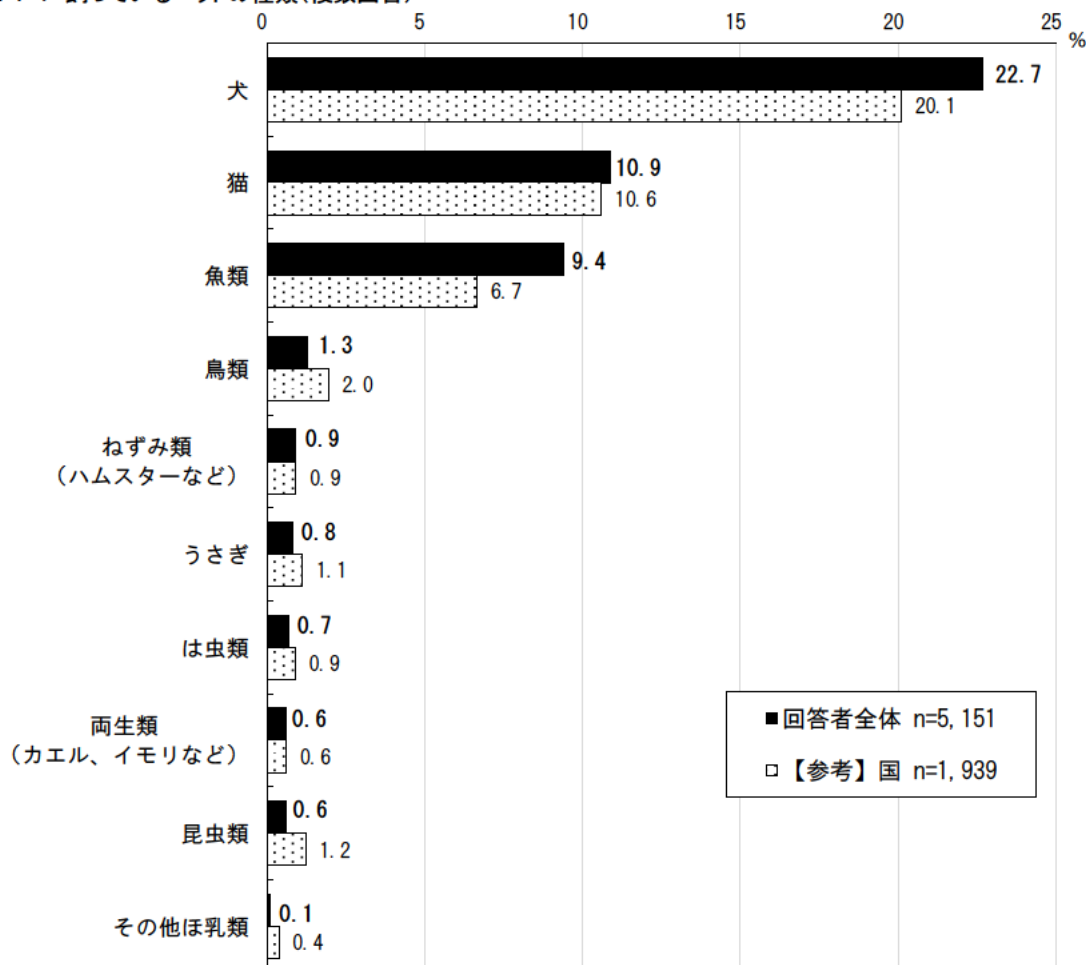
お宅では、どんなペットを飼っていますか。次の中からあてはまるものすべてに○をつけてください。(○はいくつでも)

問26

➤ 飼っているペットの種類

- 飼っているペットの種類を質問したところ、「犬」が22.7%と最も高く、次いで「猫」(10.9%)、「魚類」(9.4%)となっています。
- 国が20歳以上の者に対して同様の質問をしているため、国と比べると、三重県の回答者全体は、「犬」、「猫」及び「魚類」の割合が高くなっており、「ねずみ類(ハムスターなど)」、「両生類(カエル、イモリなど)」の割合は同率となっています。その他のペットの割合は国より低くなっています。
- 属性や属性項目における主な特徴は次のとおりです。(※統計的有意性は未確認)
 - ・全ての属性項目で「飼っていない」を除くと「犬」の割合が最も高い。
 - ・多くの属性項目で「飼っていない」を除くと「猫」の割合が2番目に高い。

図表 2-7-1 飼っているペットの種類(複数回答)



※ 国調査：内閣府「動物愛護に関する世論調査」(平成22年度)

※ 「飼っていない」の割合は、三重県の回答者全体が61.0%、国が65.7%となっており、三重県の回答者全体の方が国より4.7ポイント低くなっています。

図表 2-7-2 飼っているペットの種類(属性別)

		犬	猫	魚類	鳥類	ねずみ類 (ハムスターなど)	うさぎ	は虫類	両生類 (カエル、イモリなど)	昆虫類	その他ほ乳類	飼っていない
全体		22.7	10.9	<u>9.4</u>	1.3	0.9	0.8	0.7	0.6	0.6	0.1	61.0
地域	北勢	22.2	10.1	<u>8.1</u>	1.3	1.0	0.7	0.7	0.6	0.6	0.2	62.2
	伊賀	25.0	12.6	<u>9.3</u>	1.7	0.4	1.0	1.4	0.6	0.4	0.2	55.7
	中南勢	24.2	10.8	<u>10.8</u>	1.3	0.9	1.1	0.6	0.8	0.8	-	60.7
	伊勢志摩	20.0	12.9	<u>10.6</u>	0.9	0.6	0.5	0.5	0.6	0.6	0.3	61.9
	東紀州	22.4	9.9	<u>8.9</u>	2.6	1.0	0.5	0.5	-	-	-	62.0
性別	男性	21.9	10.6	<u>9.7</u>	1.3	0.8	0.8	0.6	0.6	0.8	0.1	61.1
	女性	23.5	11.1	<u>9.1</u>	1.4	0.9	0.9	0.8	0.7	0.5	0.2	60.7
年齢	18歳から20歳代	25.5	10.7	<u>9.3</u>	2.1	2.4	0.3	2.8	0.3	-	0.3	59.7
	30歳代	17.2	10.1	<u>9.4</u>	0.6	0.7	1.3	0.7	0.9	0.9	0.4	65.9
	40歳代	25.2	10.5	<u>11.4</u>	1.2	1.5	1.4	1.1	1.1	1.3	0.2	55.7
	50歳代	26.0	12.1	<u>9.4</u>	1.8	0.8	0.8	0.5	0.9	0.6	0.2	57.1
	60歳代	24.7	12.1	<u>9.4</u>	1.3	0.5	0.5	0.3	0.3	0.6	-	60.0
	70歳以上	17.0	8.6	<u>7.6</u>	1.2	0.3	0.7	0.6	0.4	0.2	-	68.4
主な職業	農林水産業	24.3	19.4	<u>9.0</u>	0.7	0.7	-	0.7	-	-	-	54.2
	自営業・自由業	28.8	13.5	<u>10.8</u>	1.8	0.6	1.0	0.8	0.8	1.2	0.8	53.3
	正規職員	22.6	<u>9.9</u>	<u>10.7</u>	1.4	1.2	1.0	0.8	0.8	0.8	0.1	59.9
	パート・バイト・派遣	25.8	10.9	<u>8.4</u>	1.3	0.9	1.0	0.5	1.0	0.6	0.1	58.7
	その他の職業	20.8	14.2	<u>8.4</u>	2.7	1.3	1.3	0.4	0.4	-	-	58.8
	学生	31.9	<u>11.1</u>	<u>12.5</u>	2.8	4.2	1.4	4.2	-	-	-	45.8
	専業主婦・主夫	18.7	<u>9.4</u>	<u>10.8</u>	0.9	0.2	0.7	1.1	0.6	0.9	-	66.6
	無職	18.7	9.6	<u>7.3</u>	1.0	0.5	0.5	0.5	0.2	0.3	-	67.8
配偶関係	未婚	21.1	13.1	<u>7.7</u>	1.1	1.1	0.3	1.1	0.2	-	0.3	62.0
	有配偶	23.8	<u>9.9</u>	<u>10.6</u>	1.4	0.9	1.0	0.7	0.7	0.8	0.1	59.6
	離別・死別	18.3	14.0	<u>4.2</u>	1.0	0.7	0.6	0.6	0.6	-	0.3	67.0
世帯類型	単独世帯	10.9	9.2	<u>2.7</u>	1.2	0.5	0.5	0.5	-	-	0.2	78.2
	一世代世帯	20.8	<u>7.7</u>	<u>9.2</u>	1.1	0.3	0.6	0.5	0.3	0.2	-	65.2
	二世帯世帯	24.7	12.0	<u>10.0</u>	1.3	1.2	1.1	0.8	0.8	0.8	0.1	57.4
	三世帯世帯	28.8	15.3	<u>12.8</u>	2.0	1.3	0.8	1.3	1.1	1.3	0.5	50.9
世帯収入	100万円未満	19.2	11.0	<u>5.9</u>	1.4	0.9	0.5	-	-	-	-	66.2
	～200万円未満	20.3	13.0	<u>6.2</u>	0.6	0.6	0.6	0.2	0.2	0.8	-	64.6
	～300万円未満	22.2	10.6	<u>8.4</u>	0.9	0.4	0.7	0.6	0.4	0.2	0.1	63.5
	～400万円未満	19.7	<u>9.6</u>	<u>9.7</u>	2.0	0.3	0.5	0.8	0.8	0.8	0.2	64.4
	～500万円未満	21.4	<u>9.7</u>	<u>10.2</u>	1.2	1.6	1.1	0.4	0.5	1.2	-	62.2
	～600万円未満	20.9	<u>10.1</u>	<u>11.1</u>	0.6	0.8	0.2	1.0	0.6	0.8	0.4	63.0
	～800万円未満	26.6	11.8	<u>10.9</u>	1.6	0.9	1.3	0.6	1.2	0.4	0.1	55.4
	～1,000万円未満	27.3	9.5	<u>8.3</u>	1.5	2.0	1.2	1.2	1.2	0.5	0.2	56.1
	1,000万円以上	26.6	<u>9.8</u>	<u>12.0</u>	2.4	1.4	1.1	0.3	1.4	0.8	0.3	56.3

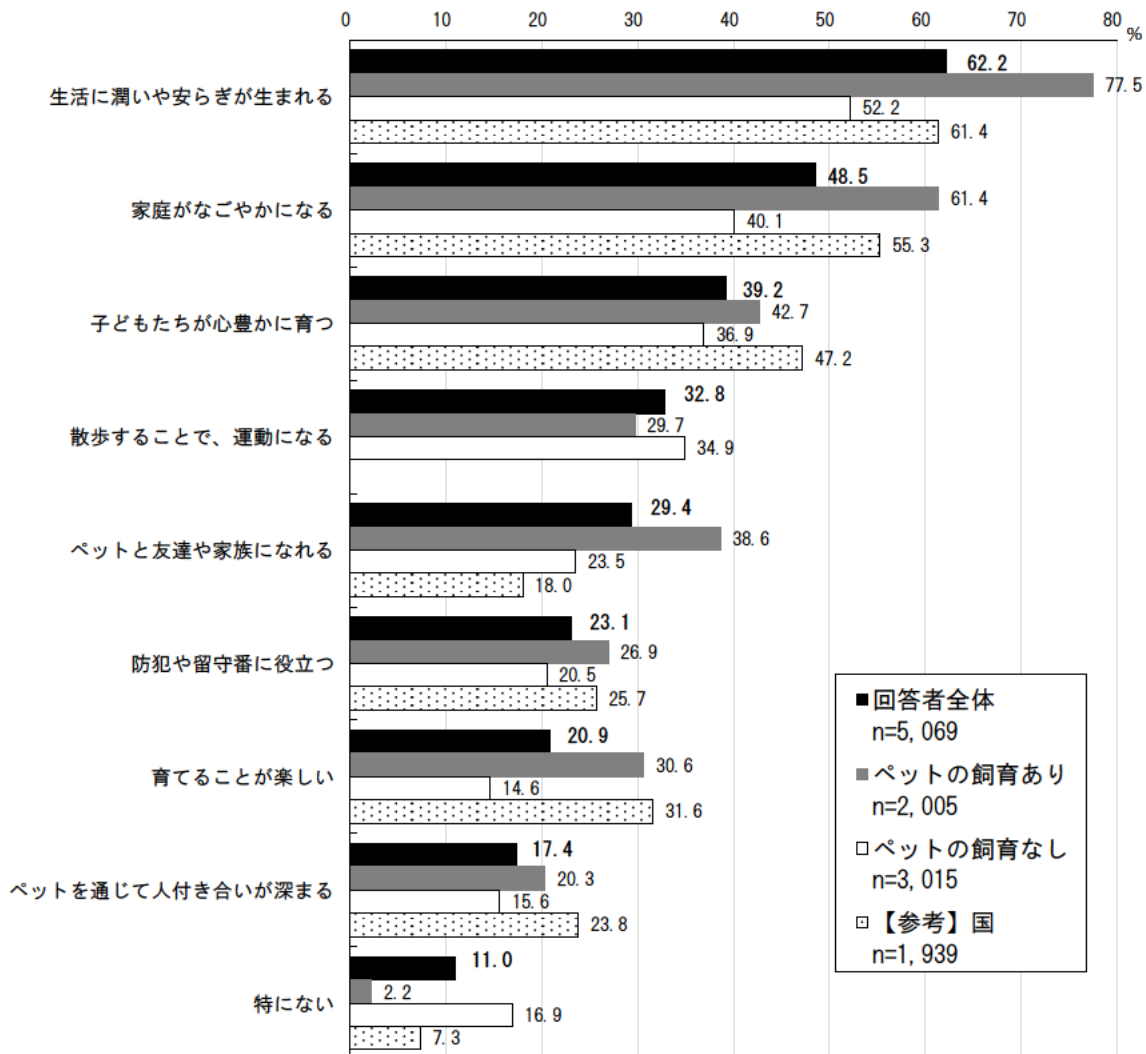
※凡例： 第1位 第2位 第3位 (「飼っていない」を除く。)

あなたは、ペットとして動物を飼うことについて、よいと思うことはどのようなことですか。次の中からあてはまるものすべてに○をつけてください。(○はいくつでも) 問 27

➤ ペットとして動物を飼うことについて、よいと思うこと

- ペットとして動物を飼うことについて、よいと思うことを質問したところ、「生活に潤いや安らぎが生まれる」が 62.2%と最も高く、次いで「家庭がなごやかになる」(48.5%)、「子どもたちが心豊かに育つ」(39.2%)となっています。
- ペットの飼育のあり・なし別で見ると、「散歩することで、運動になる」及び「特にない」を除くすべての項目の割合で、ペットの飼育ありの方が高くなっています。
- 国が 20 歳以上の者に対して同様の質問をしているため、国と比べると、三重県の回答者全体は、「生活に潤いや安らぎが生まれる」、「ペットと友達や家族になれる」、「特にない」の割合が高くなっています。

図表 2-7-3 ペットとして動物を飼うことについて、よいと思うこと(複数回答)



※ 国調査：内閣府「動物愛護に関する世論調査」(平成 22 年度)
 ※ 「散歩することで、運動になる」は国の調査では項目に入っていない。
 ※ 「ペットと友達や家族になれる」は国の調査では「友達になれる」となっています。

図表 2-7-4 ペットとして動物を飼うことについて、よいと思うこと(属性別)

	生活に潤いや安らぎが生まれる	家庭がなごやかになる	子どもたちが心豊かに育つ	散歩することで、運動になる	ペットと友達や家族になれる	防犯や留守番に役立つ	育てることが楽しい	ペットを通じて人付き合いが深まる	特にない	
全体	62.2	48.5	<u>39.2</u>	32.8	29.4	23.1	20.9	17.4	11.0	
地域	北勢	62.4	50.4	<u>40.3</u>	33.5	30.0	23.3	21.2	18.1	10.6
	伊賀	65.0	49.5	<u>37.6</u>	32.3	31.7	21.7	20.0	20.0	10.2
	中南勢	65.0	49.6	<u>40.5</u>	34.0	29.9	23.2	21.8	17.5	10.1
	伊勢志摩	56.0	41.5	<u>35.5</u>	28.5	25.0	23.5	18.7	13.1	14.6
	東紀州	56.2	41.1	34.1	<u>35.1</u>	25.9	24.3	20.0	17.8	13.0
性別	男性	60.8	44.5	<u>34.8</u>	30.0	26.7	22.6	18.8	14.7	12.9
	女性	64.1	52.7	<u>43.5</u>	35.6	31.9	23.6	22.7	19.8	9.1
年齢	18歳から20歳代	67.4	58.1	37.5	32.3	<u>52.2</u>	20.3	29.9	21.6	6.5
	30歳代	59.8	52.5	<u>58.7</u>	32.7	40.7	17.4	25.9	17.1	8.6
	40歳代	66.0	56.9	<u>49.6</u>	31.5	35.5	22.1	22.2	16.6	6.2
	50歳代	67.6	52.9	<u>39.5</u>	30.1	31.2	22.8	20.5	18.7	10.1
	60歳代	63.7	45.6	32.5	<u>36.1</u>	21.6	24.7	16.8	17.4	12.6
	70歳以上	52.5	36.5	28.5	<u>33.5</u>	19.0	26.5	19.8	15.9	16.3
主な職業	農林水産業	64.7	40.4	<u>35.3</u>	29.4	24.3	29.4	21.3	14.0	9.6
	自営業・自由業	65.3	51.6	<u>41.8</u>	31.5	32.5	24.5	24.1	15.3	11.0
	正規職員	64.1	51.9	<u>43.1</u>	30.8	32.9	21.4	19.8	16.8	9.5
	パート・バイト・派遣	65.1	54.2	<u>42.9</u>	34.3	32.7	23.1	22.6	17.6	8.0
	その他の職業	60.4	45.8	<u>30.7</u>	<u>30.7</u>	24.0	20.9	18.7	16.4	13.8
	学生	75.3	68.5	37.0	26.0	<u>50.7</u>	15.1	30.1	21.9	5.5
	専業主婦・主夫	62.5	53.0	<u>47.7</u>	41.1	30.2	23.8	21.9	24.3	9.6
無職	55.0	35.7	27.6	<u>32.9</u>	20.2	24.4	18.1	15.8	16.4	
配偶関係	未婚	66.8	48.3	26.6	30.4	<u>38.1</u>	20.3	27.1	20.5	10.2
	有配偶	62.4	49.7	<u>42.7</u>	33.5	28.7	23.6	20.6	16.7	10.5
	離別・死別	58.4	43.3	<u>32.9</u>	31.3	26.3	23.2	17.6	19.1	14.4
世帯類型	単独世帯	60.3	33.0	28.4	<u>30.4</u>	26.3	21.4	18.8	20.6	14.7
	一世代世帯	60.7	47.9	34.7	<u>35.0</u>	26.0	24.7	20.5	16.5	12.8
	二世帯世帯	64.2	52.7	<u>43.2</u>	32.2	32.7	21.9	21.1	17.9	8.9
	三世帯世帯	63.8	49.3	<u>45.5</u>	33.9	29.6	24.5	22.9	16.4	10.3
世帯収入	100万円未満	52.9	38.0	28.4	<u>29.8</u>	26.4	20.7	21.6	18.8	17.8
	～200万円未満	58.8	41.6	31.4	<u>34.4</u>	26.2	25.8	17.9	18.5	13.7
	～300万円未満	60.4	43.8	33.0	<u>33.5</u>	24.7	24.1	20.8	18.6	13.0
	～400万円未満	64.6	47.8	<u>39.0</u>	34.7	25.6	24.4	17.8	18.0	9.9
	～500万円未満	61.1	48.6	<u>40.7</u>	31.8	29.3	22.1	21.1	14.3	11.8
	～600万円未満	62.8	51.6	<u>43.9</u>	32.2	33.8	21.5	21.5	17.0	9.5
	～800万円未満	65.9	56.3	<u>47.9</u>	30.2	33.0	21.5	22.1	16.6	8.9
	～1,000万円未満	70.3	55.9	<u>48.5</u>	35.5	32.6	22.5	21.1	17.9	7.1
	1,000万円以上	67.2	51.6	<u>47.0</u>	34.4	32.2	23.5	21.9	17.5	9.8

※凡例： **第1位** **第2位** **第3位**

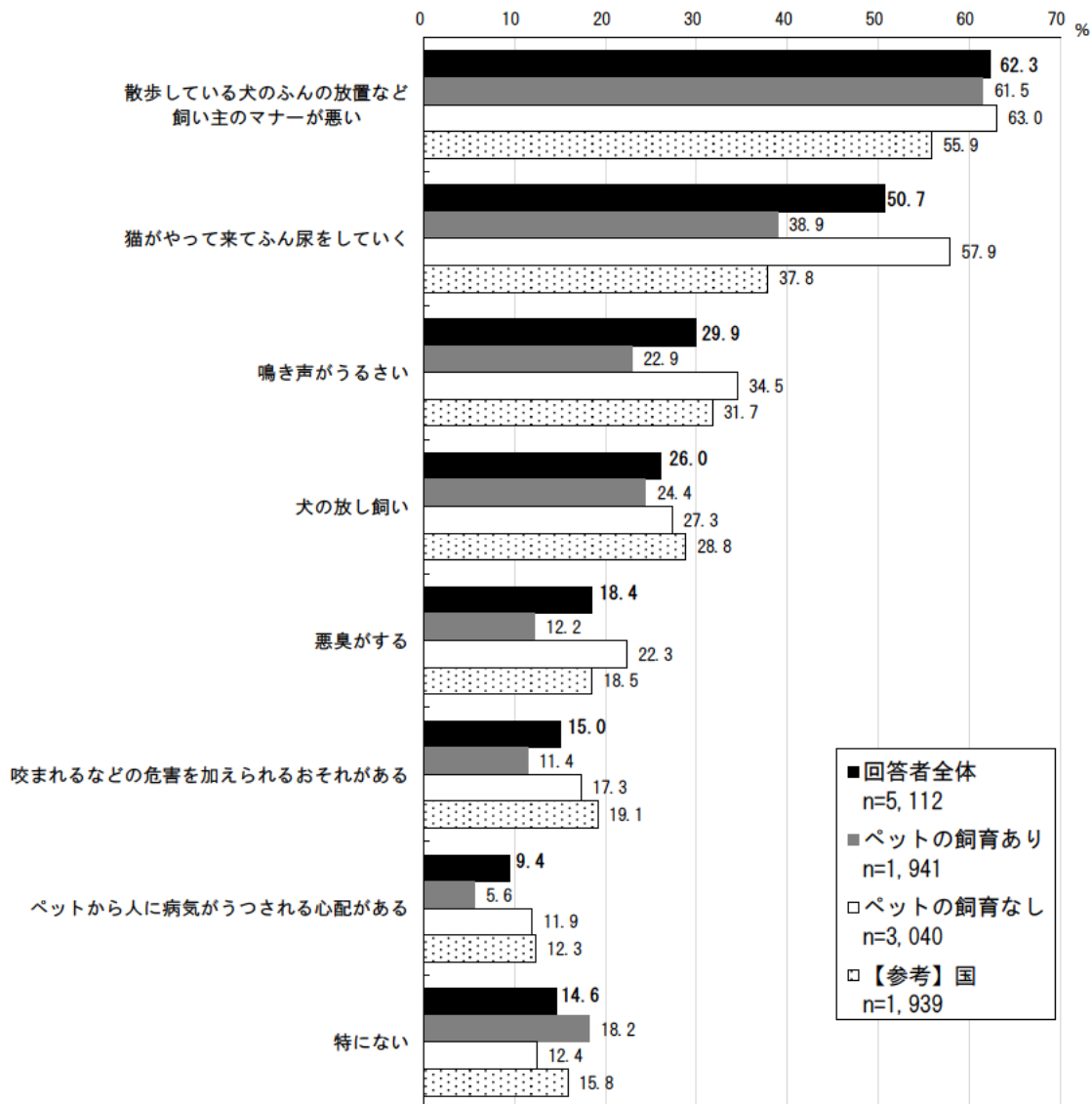
あなたは、他人がペットを飼うことについて、どのようなことに迷惑を感じますか。次の中からあてはまるものすべてに○をつけてください。(○はいくつでも)

問28

➤ 他人がペットを飼うことについて、迷惑を感じること

- 他人がペットを飼うことについて、迷惑を感じることを質問したところ、「散歩している犬のふんの放置など飼い主のマナーが悪い」が62.3%と最も高く、次いで「猫がやって来てふん尿をしていく」(50.7%)、「鳴き声がうるさい」(29.9%)となっています。
- ペットの飼育のあり・なし別で見ると、「特にない」を除くすべての項目の割合で、ペットの飼育なしの方が高くなっています。
- 国が20歳以上の者に対して同様の質問をしているため、国と比べると、三重県の回答者全体は、「散歩している犬のふんの放置など飼い主のマナーが悪い」、「猫がやって来てふん尿をしていく」の割合が高くなっています。

図表 2-7-5 他人がペットを飼うことについて、迷惑を感じること(複数回答)



※ 国調査：内閣府「動物愛護に関する世論調査」(平成22年度)

図表 2-7-6 他人がペットを飼うことについて、迷惑を感じる事(属性別)

		散歩している犬のふんの放置など飼主のマナーが悪い	猫がやって来てふん尿をしていく	鳴き声がうるさい	犬の放し飼い	悪臭がする	咬まれるなどの危害を加えられるおそれがある	ペットから人に病気がうつされる心配がある	特になし
全体		62.3	50.7	<u>29.9</u>	26.0	18.4	15.0	9.4	14.6
地域	北勢	63.9	51.7	<u>29.1</u>	25.7	17.8	14.7	8.8	13.8
	伊賀	63.2	47.2	<u>31.8</u>	27.5	18.9	15.8	10.5	15.2
	中南勢	61.5	50.5	<u>29.8</u>	25.5	18.9	15.2	9.7	14.5
	伊勢志摩	60.9	48.9	<u>31.8</u>	25.7	19.4	16.3	10.3	16.2
	東紀州	55.4	54.8	<u>29.6</u>	<u>29.6</u>	20.4	11.8	10.2	16.1
性別	男性	61.2	48.4	<u>31.5</u>	25.7	19.2	16.3	9.7	15.9
	女性	63.4	52.8	<u>28.5</u>	26.1	17.9	13.9	9.2	13.3
年齢	18歳から20歳代	63.6	<u>33.3</u>	<u>36.1</u>	32.6	25.1	22.3	14.8	18.2
	30歳代	59.6	44.8	<u>32.3</u>	31.6	24.0	23.3	12.3	16.1
	40歳代	61.2	45.5	<u>32.5</u>	27.6	20.9	15.8	10.8	16.6
	50歳代	62.4	49.8	<u>31.1</u>	25.0	18.4	14.3	7.8	13.1
	60歳代	64.5	53.8	<u>26.9</u>	22.2	13.9	12.2	7.3	13.0
	70歳以上	61.6	59.9	<u>27.7</u>	25.0	17.7	12.1	9.5	14.3
主な職業	農林水産業	56.0	44.7	<u>30.0</u>	<u>30.0</u>	19.3	18.0	10.0	20.0
	自営業・自由業	62.1	49.0	25.5	<u>26.5</u>	19.5	13.2	9.9	17.3
	正規職員	61.2	45.7	<u>32.1</u>	28.5	22.3	18.6	10.4	15.6
	パート・バイト・派遣	62.5	50.0	<u>29.8</u>	23.3	16.4	12.5	8.0	14.0
	その他の職業	62.8	50.2	<u>32.5</u>	26.8	21.2	16.9	12.1	13.9
	学生	67.1	30.1	<u>27.4</u>	<u>27.4</u>	15.1	12.3	4.1	20.5
	専業主婦・主夫	68.5	58.7	<u>28.1</u>	27.7	15.2	15.9	9.8	10.3
配偶関係	無職	61.3	57.3	<u>30.1</u>	22.9	15.9	12.3	8.8	13.2
	未婚	60.7	40.0	<u>34.4</u>	30.6	22.8	18.5	13.1	17.2
	有配偶	63.8	52.3	<u>29.5</u>	26.0	17.8	15.1	8.8	13.9
世帯類型	離別・死別	56.1	51.2	<u>29.0</u>	22.4	18.7	11.8	9.3	15.5
	単独世帯	55.7	50.1	<u>30.8</u>	21.7	20.0	12.5	9.4	14.5
	一世代世帯	66.3	56.3	<u>28.6</u>	25.5	16.9	13.2	8.4	13.4
	二世代世帯	61.8	48.2	<u>31.3</u>	27.0	18.9	15.9	9.6	15.1
世帯収入	三世代世帯	61.3	47.1	<u>28.0</u>	25.0	18.0	17.7	10.5	15.0
	100万円未満	55.3	44.2	<u>31.2</u>	27.4	18.1	10.7	5.6	14.0
	～200万円未満	64.1	52.9	<u>31.3</u>	23.0	18.5	15.1	11.6	14.3
	～300万円未満	63.3	51.3	<u>30.6</u>	24.0	17.5	12.6	10.0	13.6
	～400万円未満	63.8	53.9	<u>28.8</u>	27.4	17.9	13.9	8.3	13.8
	～500万円未満	62.1	56.0	<u>29.2</u>	27.4	19.9	14.9	10.0	14.2
	～600万円未満	66.9	49.9	<u>31.7</u>	24.8	21.6	17.6	10.9	12.1
	～800万円未満	63.1	47.1	<u>30.7</u>	27.7	20.9	17.3	10.2	14.7
	～1,000万円未満	61.7	52.1	29.0	<u>29.2</u>	15.5	15.0	5.4	14.3
1,000万円以上	60.5	47.5	<u>29.3</u>	22.1	18.2	15.7	9.4	16.3	

※凡例： **第1位** **第2位** **第3位**

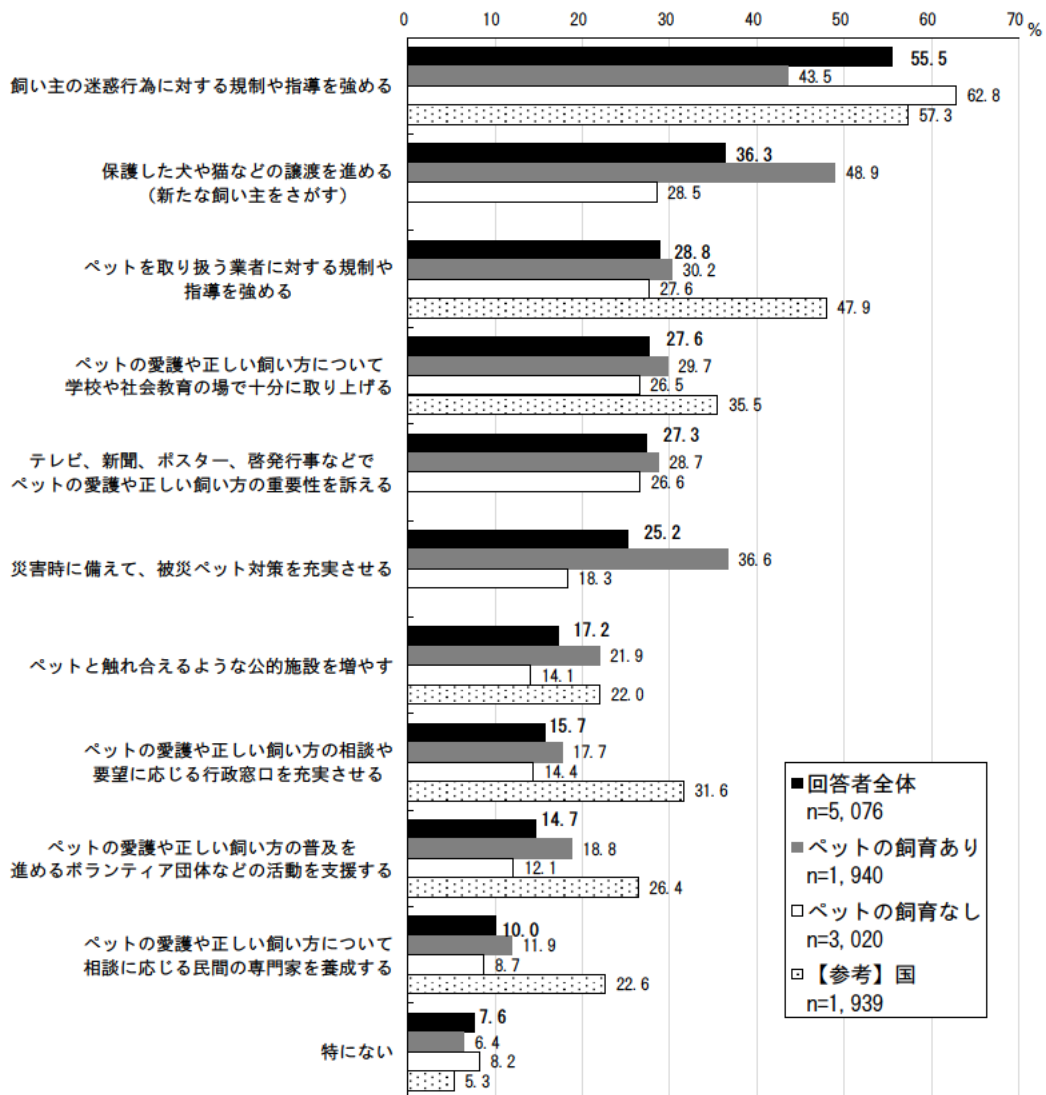
あなたは、ペットの愛護や適正な飼育の推進のために、国や地方公共団体が取り組むべきことは何だと思いますか。次の中からあてはまるものすべてに○をつけてください。(○はいくつでも)

問 29

➤ 国や地方公共団体が取り組むべきこと

- 国や地方公共団体が取り組むべきことを質問したところ、「飼い主の迷惑行為に対する規制や指導を強める」が55.5%と最も高く、次いで「保護した犬や猫などの譲渡を進める（新たな飼い主をさがす）」(36.3%)、「ペットを取り扱う業者に対する規制や指導を強める」(28.8%)となっています。
- ペットの飼育のあり・なし別で見ると、「飼い主の迷惑行為に対する規制や指導を強める」、「特にない」は、ペットの飼育なしの方が高くなっています。
- 国が20歳以上の者に対して同様の質問をしているため、国と比べると、三重県の回答者全体は、「特にない」の割合が高くなっています。

図表 2-7-7 国や地方公共団体が取り組むべきこと(複数回答)



※ 国調査：内閣府「動物愛護に関する世論調査」(平成22年度)

※ 「保護した犬や猫などの譲渡を進める(新たな飼い主をさがす)」、「テレビ、新聞、ポスター、啓発行事などでペットの愛護や正しい飼い方の重要性を訴える」、「災害時に備えて、被災ペット対策を充実させる」は国の調査では項目に入っていません。

図表 2-7-8 国や地方公共団体が取り組むべきこと(属性別)

	飼い主の迷惑行為に対する規制や指導を強める	保護した犬や猫などの譲渡を進める(新しい主をさがす)	ペットの取扱いに関する規制を強める	ペットの愛護や正しい飼い方について学校や社会教育で十分に取る	テレビ、新聞、ポスター、啓発行事などで愛護や正しい飼い方の重要性を訴える	災害時に、ペットを飼っている世帯に備え付けられた対策を充実させる	ペットと触れ合う機会を増やす	ペットと触れ合う機会を増やす	ペットの正しい飼い方に関する啓発活動を実施する	ペットの正しい飼い方に関する啓発活動を実施する	ペットの正しい飼い方に関する啓発活動を実施する	特になし
全体	55.5	36.3	28.8	27.6	27.3	25.2	17.2	15.7	14.7	10.0	7.6	
地域	北勢	54.8	37.7	29.3	27.5	26.8	26.2	16.2	15.4	15.5	10.3	6.6
	伊賀	55.1	32.8	25.2	27.7	26.8	24.0	16.4	18.4	16.2	9.4	8.6
	中南勢	56.3	38.5	30.6	29.1	28.1	26.4	19.7	16.2	13.6	10.5	6.4
	伊勢志摩	57.6	30.8	26.3	23.5	27.7	21.3	16.0	14.2	13.2	9.7	10.9
	東紀州	52.7	33.5	28.6	31.9	28.0	22.0	16.5	14.3	15.4	8.2	11.5
性別	男性	59.2	31.7	30.5	28.1	27.8	20.4	18.2	16.4	14.2	10.2	8.0
	女性	52.3	40.6	27.2	27.1	26.9	29.6	16.3	15.0	15.1	9.9	7.2
年齢	18歳から20歳代	45.7	50.9	24.4	33.3	27.5	36.4	27.1	19.6	17.9	13.1	4.8
	30歳代	56.2	42.4	34.6	31.9	22.1	31.3	21.5	16.8	14.0	11.8	5.5
	40歳代	53.5	44.1	30.9	28.5	22.8	29.0	17.9	15.7	16.8	10.3	6.0
	50歳代	54.1	40.5	28.2	28.0	24.4	27.7	19.7	16.6	16.2	12.3	7.4
	60歳代	56.4	31.9	27.2	24.9	29.4	21.6	15.3	14.8	15.3	7.6	7.5
	70歳以上	60.1	24.0	28.0	25.5	34.4	17.4	11.2	14.2	10.2	8.7	10.9
主な職業	農林水産業	55.0	29.8	26.5	25.2	27.8	17.9	7.9	15.9	12.6	10.6	11.3
	自営業 自由業	54.8	40.3	32.7	27.0	27.2	26.6	13.3	16.8	14.9	9.8	9.6
	正規職員	56.7	37.1	29.7	28.6	24.3	24.9	21.1	15.7	15.6	10.2	6.2
	パート・アルバイト・派遣	51.2	43.1	26.2	27.0	24.8	30.3	18.0	14.4	16.3	12.1	6.6
	その他の職業	56.5	32.2	33.0	28.7	23.5	27.0	20.4	17.4	12.6	12.6	10.9
	学生	42.5	49.3	21.9	35.6	30.1	35.6	26.0	16.4	13.7	6.8	4.1
	専業主婦 主夫	57.0	39.5	29.1	28.4	30.1	27.9	14.6	17.5	17.5	9.8	5.8
	無職	58.6	26.4	27.9	26.4	33.2	18.9	14.2	15.1	11.2	7.5	9.0
配偶関係	未婚	49.7	46.2	31.9	32.2	28.2	33.4	22.4	17.6	18.3	13.1	7.5
	有配偶	56.9	35.0	29.2	28.1	28.1	24.0	16.7	16.0	14.3	9.9	6.9
	離別・死別	53.0	35.5	24.0	21.4	22.7	25.2	15.3	12.4	13.4	8.4	10.9
世帯類型	単独世帯	55.8	31.4	27.7	24.2	24.2	22.2	14.6	11.9	12.3	8.6	9.9
	一世帯世帯	58.2	32.4	28.2	27.1	31.9	22.3	17.1	15.2	13.2	9.2	7.3
	二世帯世帯	54.0	40.2	29.5	28.5	24.9	27.8	17.7	16.1	15.7	10.8	7.0
	三世帯世帯	54.9	36.3	29.0	29.0	28.3	25.2	17.5	17.2	16.7	10.3	7.2
世帯収入	100万円未満	52.4	25.7	24.3	24.3	27.1	16.2	13.3	16.7	11.0	14.3	13.8
	~200万円未満	58.7	32.7	28.7	22.4	27.7	25.7	16.8	13.8	12.8	11.6	6.8
	~300万円未満	57.7	35.5	27.9	28.5	28.9	26.4	18.0	14.9	14.4	8.7	7.9
	~400万円未満	56.2	35.0	28.8	27.6	29.1	23.5	17.1	18.5	16.3	9.4	8.5
	~500万円未満	58.2	37.7	28.6	27.1	28.6	23.8	15.9	15.4	13.6	8.8	5.9
	~600万円未満	55.7	41.7	31.5	32.1	27.2	24.6	18.9	14.2	15.9	11.4	5.7
	~800万円未満	55.3	38.0	29.9	29.0	25.0	27.8	17.8	18.0	14.7	10.7	6.2
	~1,000万円未満	54.5	36.6	26.8	29.0	25.6	26.5	15.7	16.2	16.0	8.8	5.2
	1,000万円以上	57.0	39.9	31.7	30.6	27.0	22.0	16.8	15.2	17.9	9.6	6.3

※凡例： 第1位 第2位 第3位