

● 出火件数(人口1万人当たり)

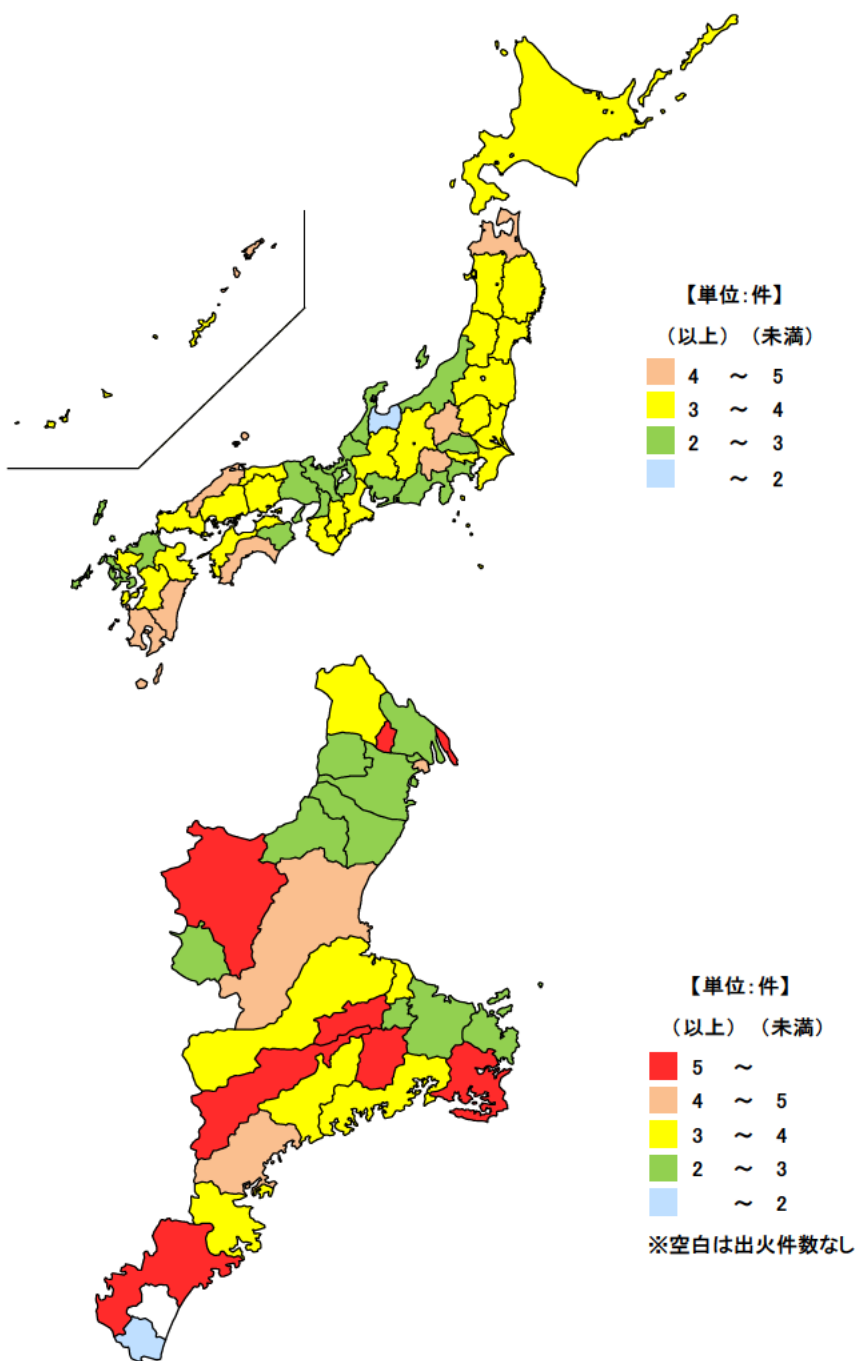
平成27年

単位：件

都道府県	値	順位
全 国	3.08	
青 森 県	4.59	1
群 馬 県	4.46	2
宮 崎 県	4.36	3
山 梨 県	4.30	4
島 根 県	4.22	5
三 重 県	3.33	19
福 井 県	2.35	43
神 奈 川 県	2.26	44
石 川 県	2.08	45
京 都 府	2.03	46
富 山 県	1.76	47

単位：件

市 町	値	順位
多 気 町	10.08	1
木 曽 岬 町	7.87	2
志 摩 市	6.16	3
度 会 町	6.02	4
東 員 町	5.52	5
伊 賀 市	5.52	6
大 台 町	5.23	7
熊 野 市	5.20	8
紀 北 町	4.28	9
津 市	4.18	10
川 越 町	4.07	11
松 阪 市	3.97	12
いなべ市	3.93	13
明 和 町	3.54	14
大 紀 町	3.36	15
尾 鷲 市	3.33	16
南 伊 勢 町	3.13	17
菰 野 町	2.98	18
朝 日 町	2.84	19
玉 城 町	2.59	20
鳥 羽 市	2.57	21
伊 勢 市	2.50	22
四 日 市 市	2.44	23
亀 山 市	2.39	24
桑 名 市	2.28	25
鈴 鹿 市	2.14	26
名 張 市	2.03	27
紀 宝 町	1.78	28
御 浜 町	0.00	29



平成27年1月～12月の三重県の人1万人当たりの出火件数は3.33件で、全国順位は19位となっています。

県内では、多気町、木曾岬町等が多く、御浜町、紀宝町等が少なくなっていますが、実数が少ないため、年により変動が大きくなります。

【資料出所】

全国・都道府県：消防庁「平成27年火災の状況(確定値)」三重県市町：三重県防災対策部消防・保安課調べ
総務省統計局「国勢調査」

【算出方法】 出火件数÷総人口×10,000

● 刑法犯認知件数(人口千人当たり)

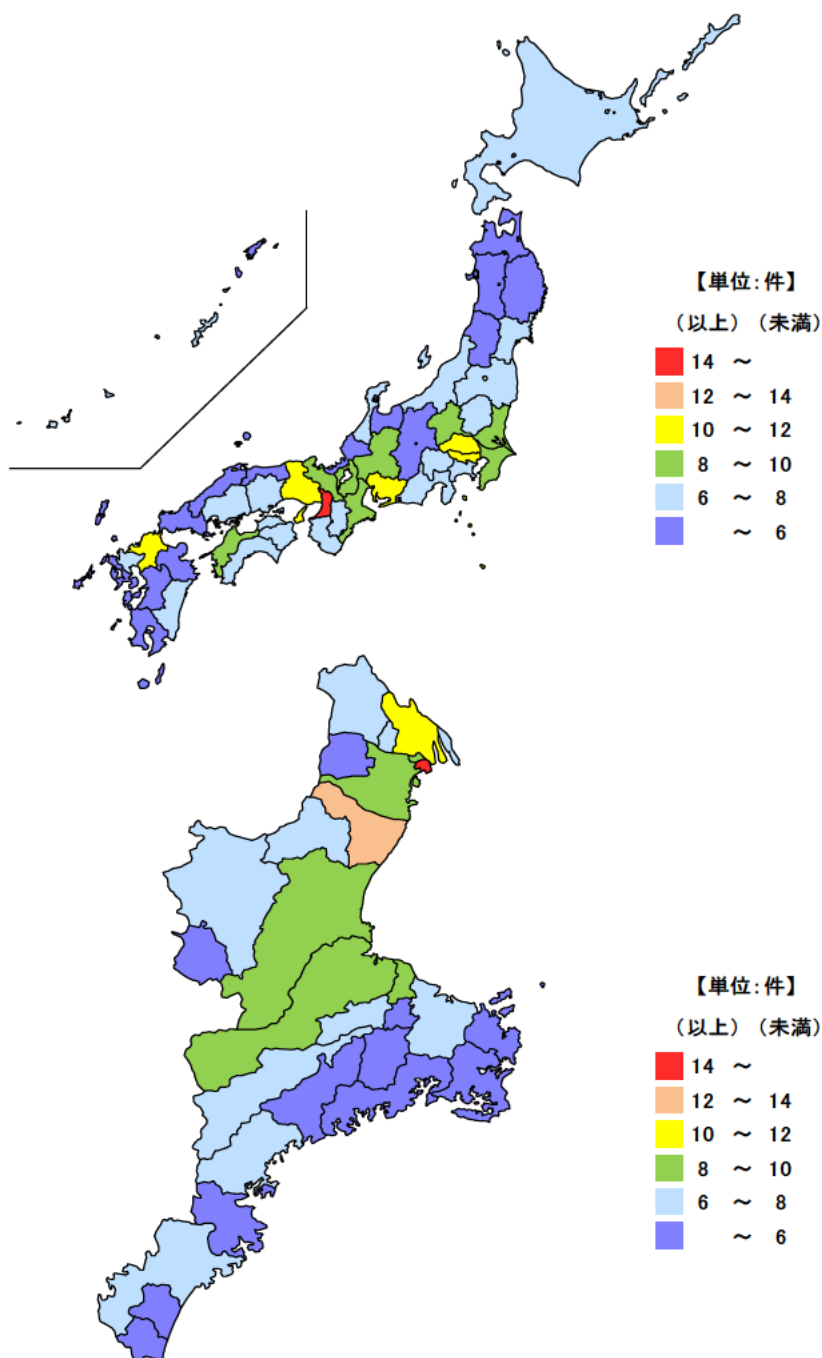
平成27年

単位：件

都道府県	値	順位
全 国	8.6	
大 阪 府	15.0	1
大 東 京 都	11.0	2
兵 庫 県	10.7	3
福 岡 県	10.7	4
愛 知 県	10.2	5
三 重 県	8.4	11
青 森 県	4.2	43
大 分 県	4.2	44
岩 手 県	3.8	45
長 崎 県	3.6	46
秋 田 県	3.1	47

単位：件

市 町	値	順位
川 越 町	16.7	1
鈴 鹿 市	12.5	2
桑 名 市	10.5	3
朝 日 町	9.6	4
四 日 市 市	9.5	5
松 阪 市 市	8.7	6
津 市 市	8.1	7
明 和 町	8.1	8
伊 賀 市	7.4	9
東 員 町	6.7	10
多 気 町	6.7	11
伊 勢 市	6.6	12
いなべ市	6.4	13
木 曾 岬 町	6.3	14
亀 山 市	6.1	15
紀 北 町	6.1	16
大 台 町	6.1	17
熊 野 市	6.1	18
南 伊 勢 町	5.9	19
玉 城 町	5.8	20
尾 鷲 市	5.7	21
菰 野 町	5.6	22
志 摩 市	5.4	23
鳥 羽 市	5.2	24
度 会 町	4.8	25
名 張 市	4.4	26
大 紀 町	4.4	27
紀 宝 町	4.0	28
御 浜 町	3.9	29



平成27年年間の三重県の人口千人当たりの刑法犯認知件数は8.4件で、全国順位は11位となっています。

県内では、川越町、鈴鹿市、桑名市など、国道23号沿いの市町に多い傾向があります。

【資料出所】

全国・都道府県：警察庁「犯罪統計」

三重県市町：三重県警察本部調べ

総務省統計局「国勢調査」

【算出方法】 件数÷総人口×1,000

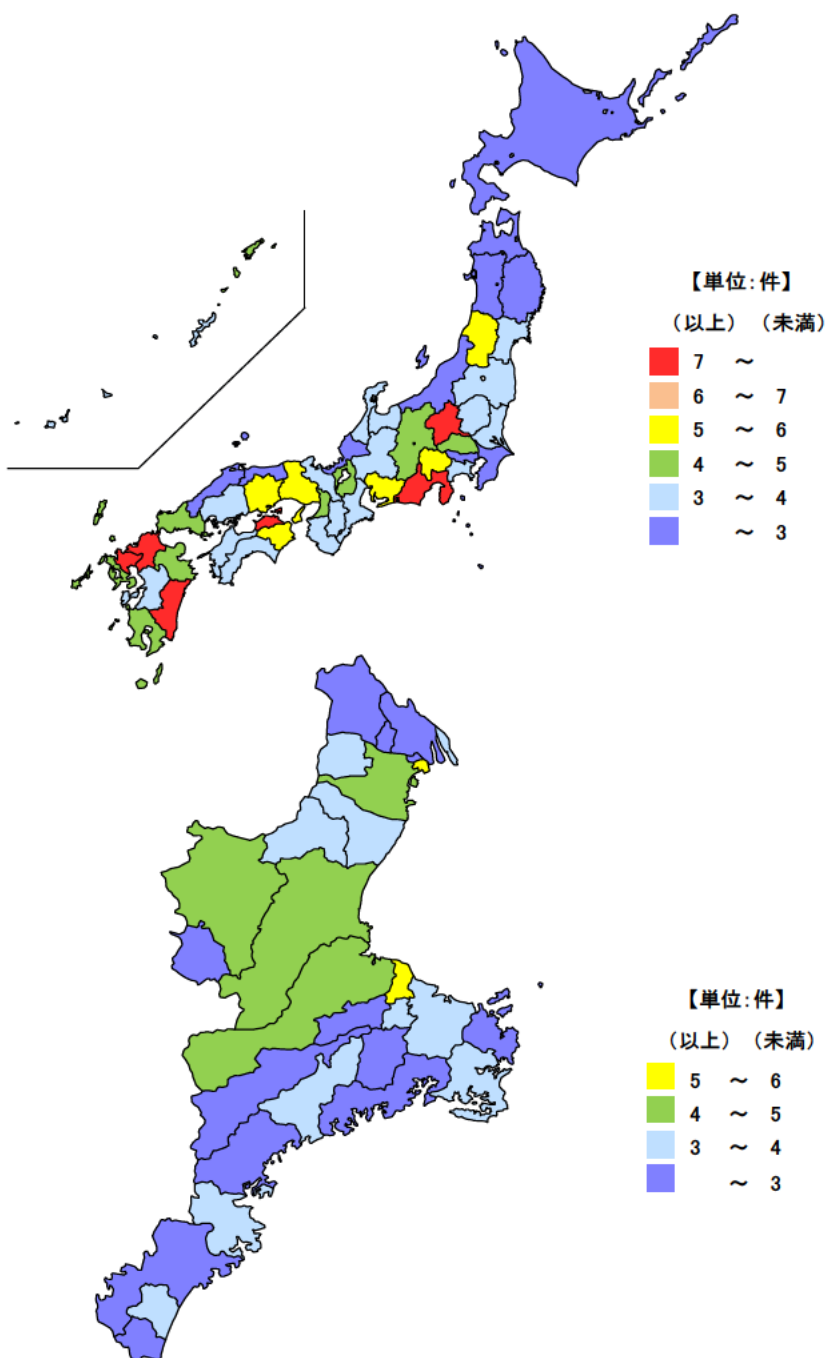
● 交通事故（人身事故）発生件数（人口千人当たり） 平成27年

単位：件

都道府県	値	順位
全 国	4.22	
佐賀県	10.28	1
静岡県	8.78	2
宮崎県	8.56	3
香川県	8.01	4
福岡県	7.79	5
三重県	3.95	22
秋田県	2.10	43
北海道	2.07	44
岩手県	2.00	45
島根県	2.00	46
鳥取県	1.84	47

単位：件

市 町	値	順位
川越町	5.63	1
明和町	5.53	2
伊賀市	4.92	3
松阪市	4.51	4
四日市市	4.26	5
津市	4.19	6
志摩市	3.97	7
伊勢市	3.96	8
御浜町	3.89	9
鈴鹿市	3.78	10
木曾岬町	3.78	11
玉城町	3.56	12
菟野町	3.33	13
尾鷲市	3.33	14
大紀町	3.13	15
亀山市	3.12	16
いなべ市	2.95	17
桑名市	2.94	18
朝日町	2.94	19
熊野市	2.89	20
大台町	2.72	21
名張市	2.56	22
鳥羽市	2.47	23
東員町	2.45	24
多気町	2.35	25
紀北町	2.26	26
南伊勢町	1.88	27
紀宝町	1.52	28
度会町	1.32	29



平成27年中の三重県の人口千人当たりの交通事故（人身事故）発生件数は3.95件で、全国順位は22位となっています。
県内では、川越町、明和町など、国道23号沿いの市町に多い傾向があります。

【資料出所】

全国・都道府県：警察庁「警察白書」

三重県市町：三重県警察本部「三重の交通事故」

総務省統計局「国勢調査」

【算出方法】 件数÷総人口×1,000

110 交通事故死者数

● 交通事故死者数(人口10万人当たり)

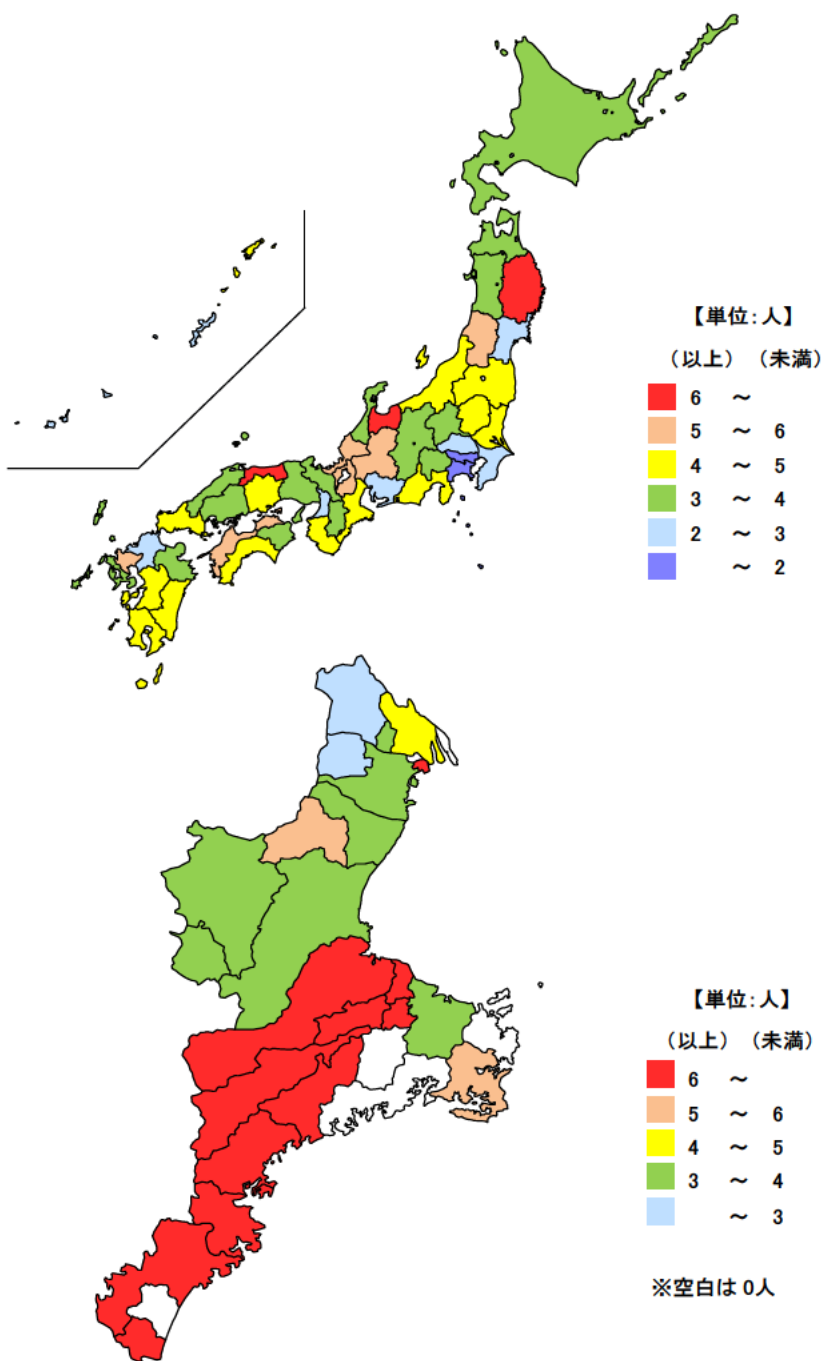
平成27年

単位：人

都道府県	値	順位
全 国	3.24	
鳥 取 県	6.63	1
富 山 県	6.56	2
岩 手 県	6.25	3
福 井 県	5.97	4
佐 賀 県	5.76	5
三 重 県	4.79	14
宮 城 県	2.83	43
埼 玉 県	2.44	44
大 阪 府	2.22	45
神 奈 川 県	1.95	46
東 京 都	1.19	47

単位：人

市 町	値	順位
大 紀 町	22.37	1
多 気 町	13.44	2
明 和 町	13.28	3
紀 北 町	12.24	4
熊 野 市	11.55	5
尾 鷲 市	11.11	6
大 台 町	10.46	7
紀 宝 町	8.92	8
川 越 町	6.78	9
松 阪 市	6.71	10
玉 城 町	6.48	11
亀 山 市	5.97	12
志 摩 市	5.96	13
桑 名 市	4.99	14
東 員 町	3.95	15
伊 勢 市	3.91	16
名 張 市	3.81	17
伊 賀 市	3.31	18
津 市	3.22	19
四 日 市 市	3.22	20
鈴 鹿 市	3.05	21
菰 野 町	2.49	22
いなべ市	2.18	23
鳥 羽 市	-	-
木 曾 岬 町	-	-
朝 日 町	-	-
度 会 町	-	-
南 伊 勢 町	-	-
御 浜 町	-	-



平成27年中の三重県の人口10万人当たりの交通事故死者数は4.79人で、全国順位は14位となっています。

県内では、大紀町、多気町等が多くなっていますが、実数が少ないため年により変動が大きくあります。なお、鳥羽市、木曾岬町等、6市町ではゼロとなっています。

【資料出所】

全国・都道府県：警察庁「平成28年 警察白書」

三重県市町：三重県警察本部「三重の交通事故」

総務省統計局「国勢調査」

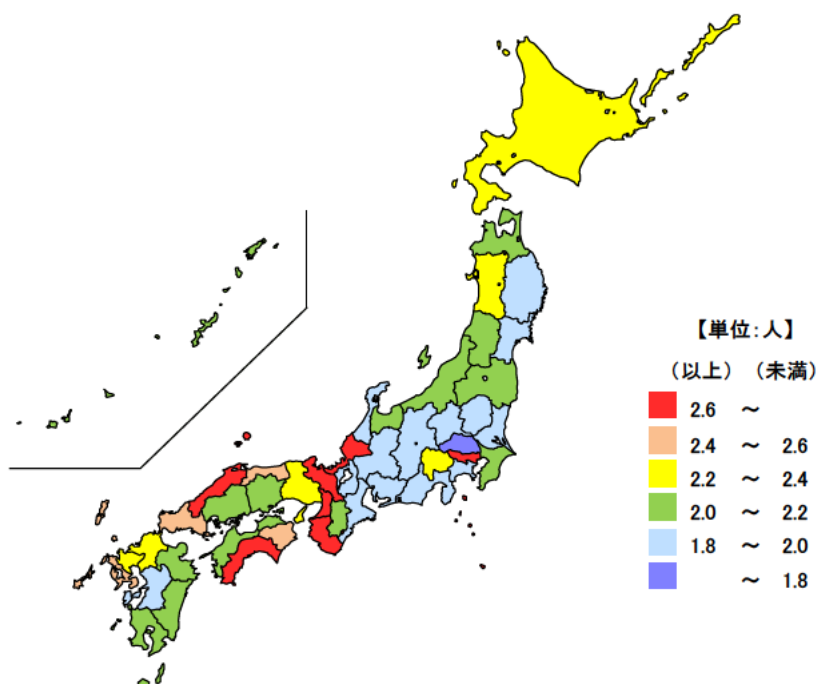
【算出方法】 死者数÷総人口×100,000

● 警察官数(人口千人当たり)

平成27年4月1日

単位：人

都道府県	値	順位
全 国	2.25	
東 京 都	3.45	1
京 都 府	2.71	2
高 知 県	2.66	3
大 阪 府	2.64	4
島 根 県	2.62	5
三 重 県	1.89	41
宮 城 県	1.87	43
長 野 県	1.86	44
茨 城 県	1.83	45
滋 賀 県	1.82	46
埼 玉 県	1.73	47



平成27年4月1日現在の三重県の人口千人当たりの警察官数は1.89人で、全国より0.36人少なく、全国順位は41位となっています。

東京都は、警察官の実数が最も多く、人口千人当たりの警察官数も全国1位となっています。

【資料出所】

総務省「地方公共団体定員管理調査」

総務省統計局「国勢調査」

【算出方法】

警察官数÷総人口×1,000

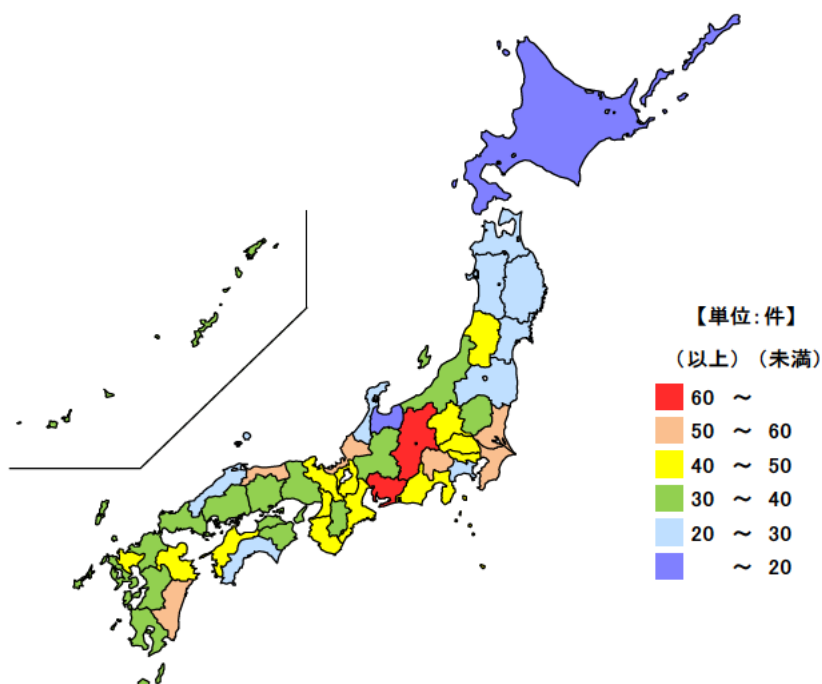
112 公害苦情件数（典型7公害）

● 公害苦情件数(典型7公害)(人口10万人当たり)

平成27年度

単位：件

都道府県	値	順位
全 国	39.9	
長 野 県	67.9	1
愛 知 県	61.5	2
山 梨 県	56.5	3
茨 城 県	55.2	4
福 井 県	53.1	5
三 重 県	49.2	9
青 森 県	22.2	43
福 島 県	20.4	44
石 川 県	20.0	45
北 海 道	16.8	46
富 山 県	15.1	47



平成27年度の三重県の人口10万人当たりの公害苦情件数（典型7公害）は49.2件で、全国より9.3件多く、全国順位は9位となっています。

【資料出所】

公害等調整委員会「平成27年度公害苦情調査」 総務省統計局「国勢調査」

【算出方法】

件数÷総人口×100,000

【備考】

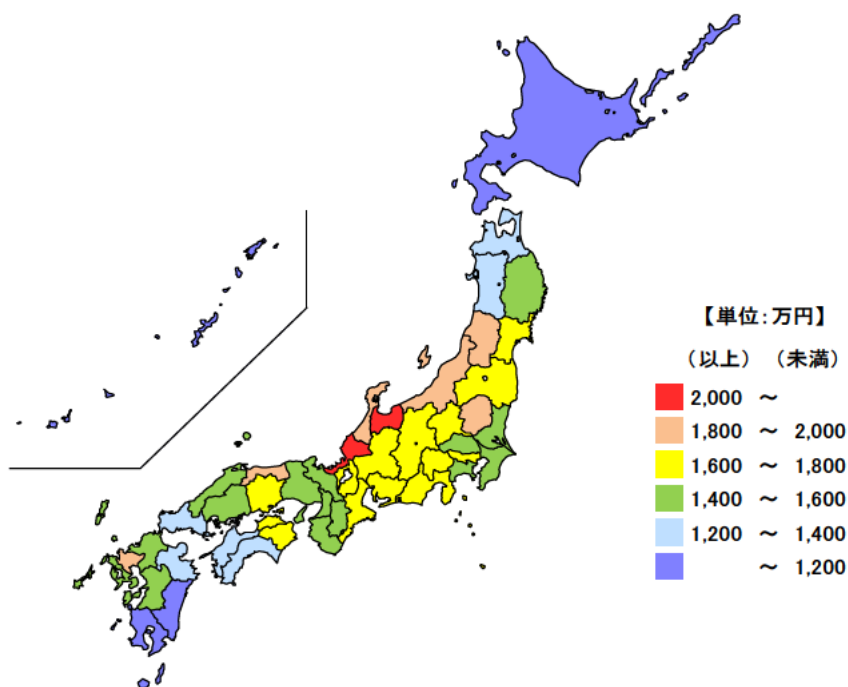
※典型7公害：大気汚染、水質汚濁、土壌汚染、騒音、振動、地盤沈下、悪臭

● 民間生命保険の個人保険保有契約保険金額(1世帯当たり)

平成27年度末

単位：万円

都道府県	値	順位
全 国	1,538	
福 井 県	2,477	1
富 山 県	2,219	2
山 形 県	1,965	3
石 川 県	1,921	4
鳥 取 県	1,876	5
三 重 県	1,601	22
山 口 県	1,334	43
鹿 児 島 県	1,180	44
宮 崎 県	1,151	45
北 海 道	1,067	46
沖 縄 県	870	47



平成27年度末の三重県の1世帯当たりの民間生命保険の個人保険の保有契約保険金額は1,601万円です。全国より63万円多く、全国順位は22位となっています。

全国的には、北陸の各県で多くなっています。

【資料出所】

一般社団法人生命保険協会「生命保険の動向」

【算出方法】

個人保険の保有契約保険金額÷世帯数

※世帯数は、総務省「住民基本台帳に基づく人口、人口動態及び世帯数(平成28年1月1日現在)」による。