

単位：年

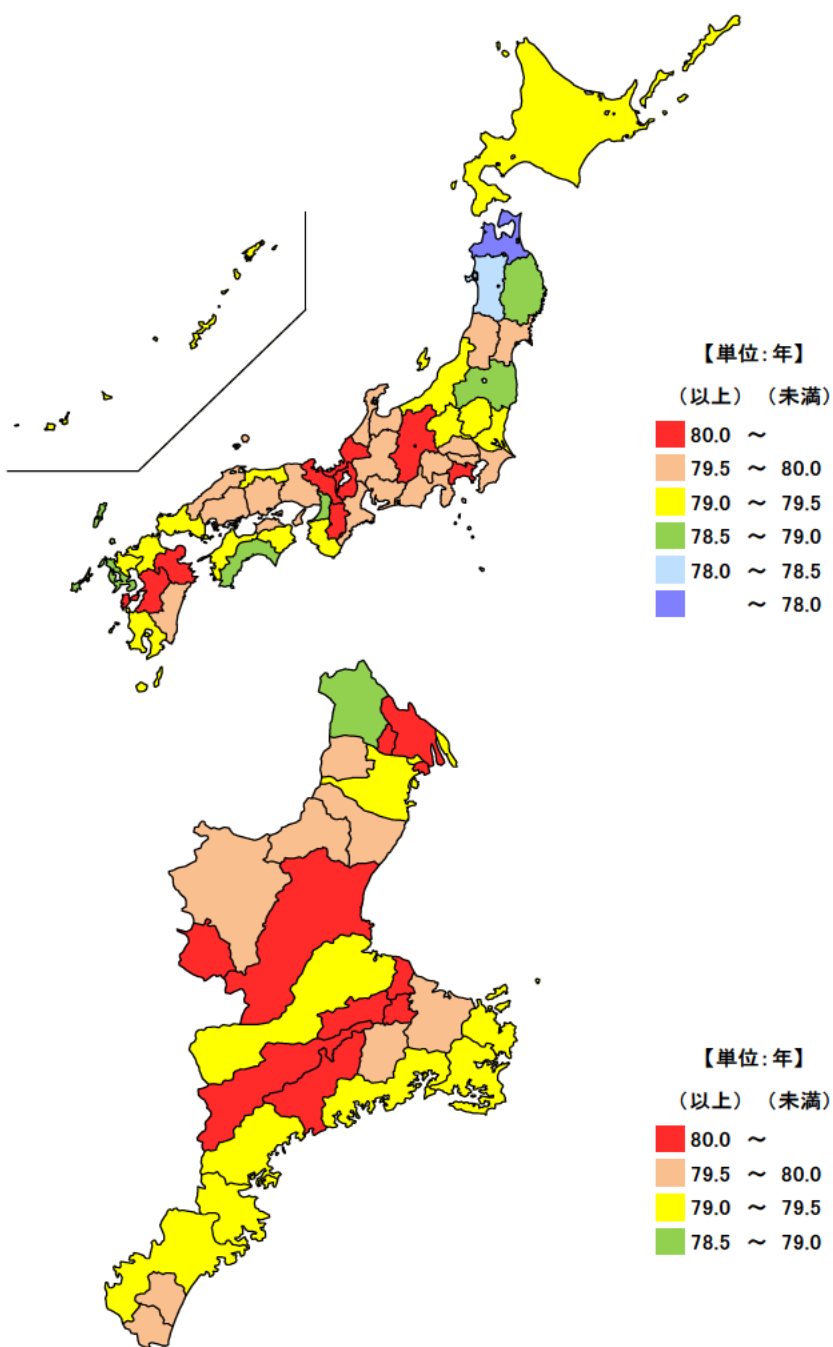
都道府県	値	順位
全 国	79.59	
長野県	80.88	1
滋賀県	80.58	2
福井県	80.47	3
熊本県	80.29	4
神奈川県	80.25	5
三重県	79.68	21
長崎県	78.88	43
福島県	78.84	44
岩手県	78.53	45
秋田県	78.22	46
青森県	77.28	47

単位：年

市 町	値	順位
名張市	80.4	1
東員町	80.4	1
津市	80.3	3
明和町	80.2	4
大台町	80.2	4
桑名市	80.1	6
多気町	80.1	6
玉城町	80.1	6
川越町	80.0	9
大紀町	80.0	9
鈴鹿市	79.8	11
亀山市	79.8	11
伊賀市	79.8	11
紀宝町	79.8	11
菟野町	79.7	15
度会町	79.7	15
御浜町	79.7	15
伊勢市	79.5	18
尾鷲市	79.4	19
木曾岬町	79.4	19
南伊勢町	79.4	19
四日市市	79.3	22
朝日町	79.3	22
松阪市	79.2	24
鳥羽市	79.2	24
紀北町	79.2	24
熊野市	79.0	27
志摩市	79.0	27
いなべ市	78.9	29

## ● 平均寿命〔男〕

平成22年



平成22年の三重県の男の平均寿命は79.68年で、全国平均よりやや長く、全国順位は21位となっています。

県内では、名張市、東員町、津市の順に長く、いなべ市、志摩市、熊野市は79年以下と短くなっています。

## 【資料出所】

厚生労働省「都道府県別生命表」、「市区町村別生命表」

単位：年

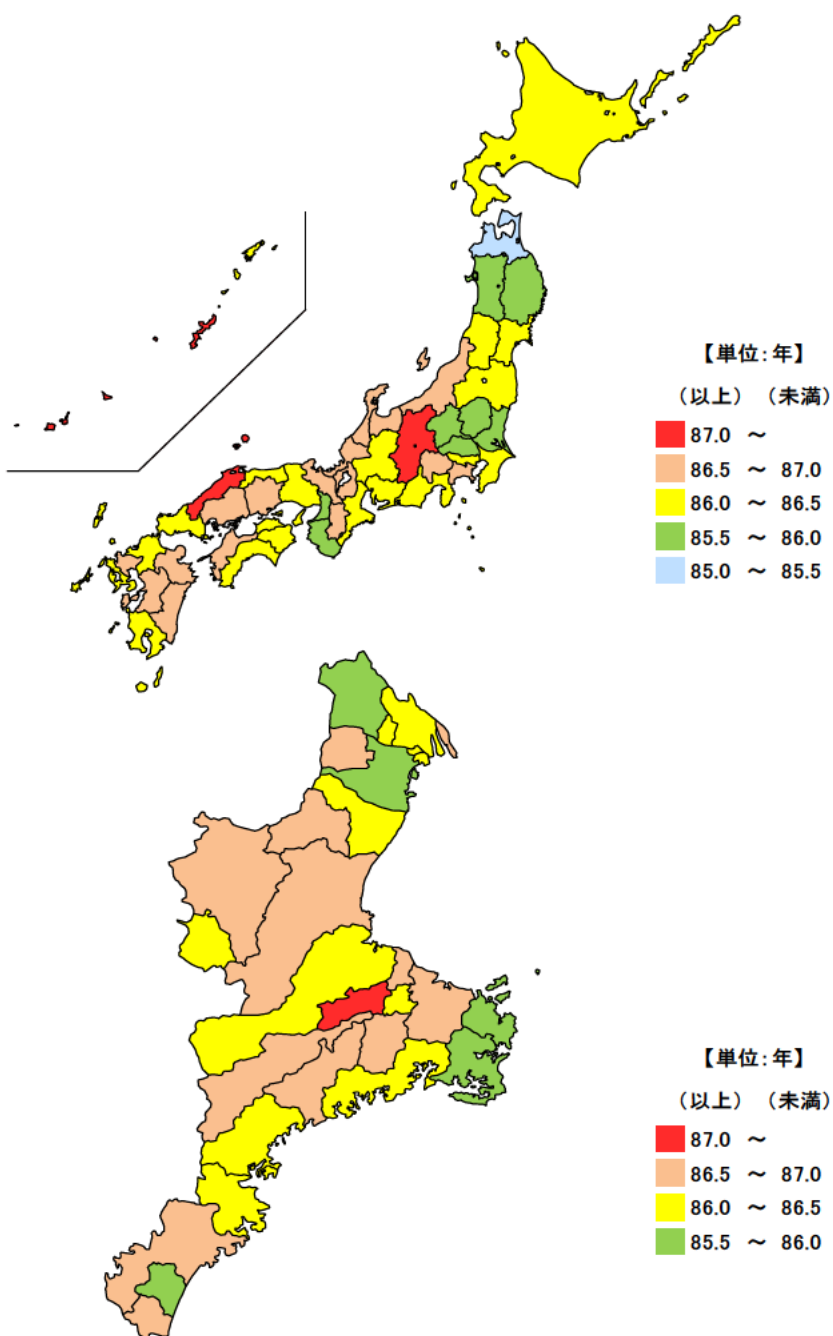
都道府県	値	順位
全 国	86.35	
長野県	87.18	1
島根県	87.07	2
沖縄県	87.02	3
熊本県	86.98	4
新潟県	86.96	5
三重県	86.25	30
岩手県	85.86	43
茨城県	85.83	44
和歌山県	85.69	45
栃木県	85.66	46
青森県	85.34	47

単位：年

市町	値	順位
多気町	87.1	1
伊勢市	86.7	2
熊野市	86.7	2
伊賀市	86.7	2
明和町	86.7	2
大紀町	86.7	2
木曾岬町	86.6	7
度会町	86.6	7
津市	86.5	9
亀山市	86.5	9
菰野町	86.5	9
大台町	86.5	9
紀宝町	86.5	9
桑名市	86.4	14
鈴鹿市	86.3	15
名張市	86.3	15
南伊勢町	86.3	15
松阪市	86.2	18
朝日町	86.2	18
紀北町	86.2	18
川越町	86.1	21
玉城町	86.1	21
尾鷲市	86.0	23
東員町	86.0	23
鳥羽市	85.9	25
いなべ市	85.8	26
志摩市	85.8	26
御浜町	85.7	28
四日市市	85.5	29

● 平均寿命〔女〕

平成22年



平成22年の三重県の女の平均寿命は86.25年で、全国平均より短く、全国順位は30位となっています。  
県内では、多気町、伊勢市、熊野市、伊賀市、明和町、大紀町等が長く、四日市市、御浜町等が短くなっています。

## 【資料出所】

厚生労働省「都道府県別生命表」、「市区町村別生命表」

人口10万人当たり一般病院数

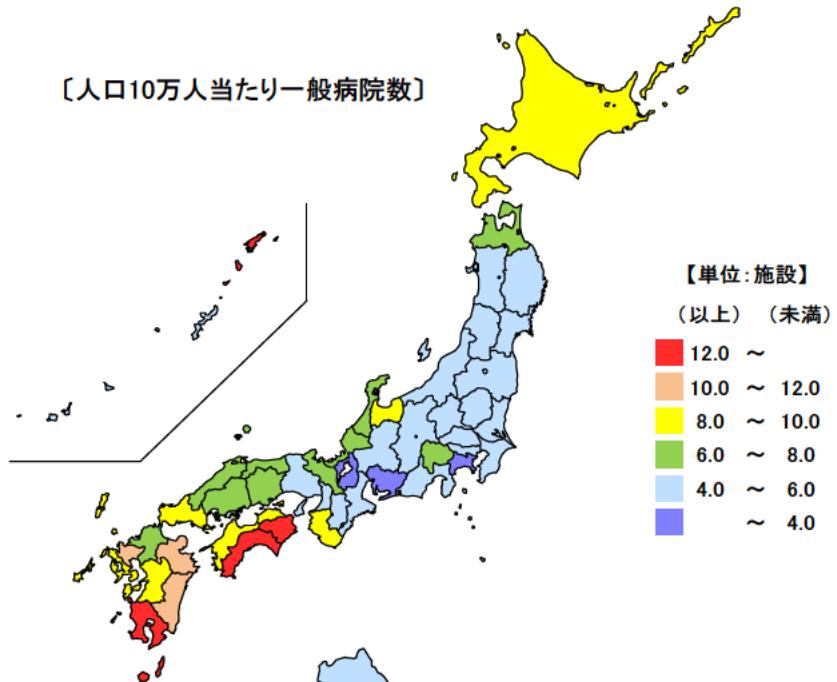
● 一般病院数

平成27年10月1日

単位：施設

都道府県	値	順位
全 国	5.8	
高 知 県	16.5	1
鹿 児 島 県	13.0	2
徳 島 県	13.0	3
大 分 県	11.3	4
佐 賀 県	11.3	5
三 重 県	4.8	38
千 葉 県	4.0	43
静 岡 県	4.0	44
愛 知 県	3.8	45
滋 賀 県	3.5	46
神 奈 川 県	3.2	47

〔人口10万人当たり一般病院数〕



【単位：施設】

(以上) (未満)



一般病院数 単位：施設

市 町	値	順位
津 市	20	1
四日市市	12	2
松 阪 市	10	3
桑 名 市	10	3
鈴 鹿 市	6	5
伊 勢 市	4	6
亀 山 市	3	7
いなべ市	3	7
志 摩 市	3	7
伊 賀 市	3	7
菰 野 町	3	7
名 張 市	2	12
明 和 町	2	12
紀 北 町	2	12
尾 鷲 市	1	15
大 台 町	1	15
玉 城 町	1	15
南伊勢町	1	15
御 浜 町	1	15
鳥 羽 市	-	-
熊 野 市	-	-
木 曾 岬 町	-	-
東 員 町	-	-
朝 日 町	-	-
川 越 町	-	-
多 気 町	-	-
度 会 町	-	-
大 紀 町	-	-
紀 宝 町	-	-
三 重 県	88	

〔一般病院数〕

【単位：施設】

(以上) (未満)



※空白は設置なし

平成27年10月1日現在の三重県の人口10万人当たり一般病院数は4.8施設で、全国順位は38位となっています。

県内の一般病院数は、津市が20施設と突出して多く、次いで四日市市、松阪市及び桑名市の順となっており、これら4市で県全体の約59%を占めています。

## 【資料出所】

厚生労働省「医療施設調査」

総務省統計局「国勢調査」

## 【算出方法】

$$\text{人口10万人当たり一般病院数} = \text{一般病院数} \div \text{総人口} \times 100,000$$

● 一般診療所数(人口10万人当たり)

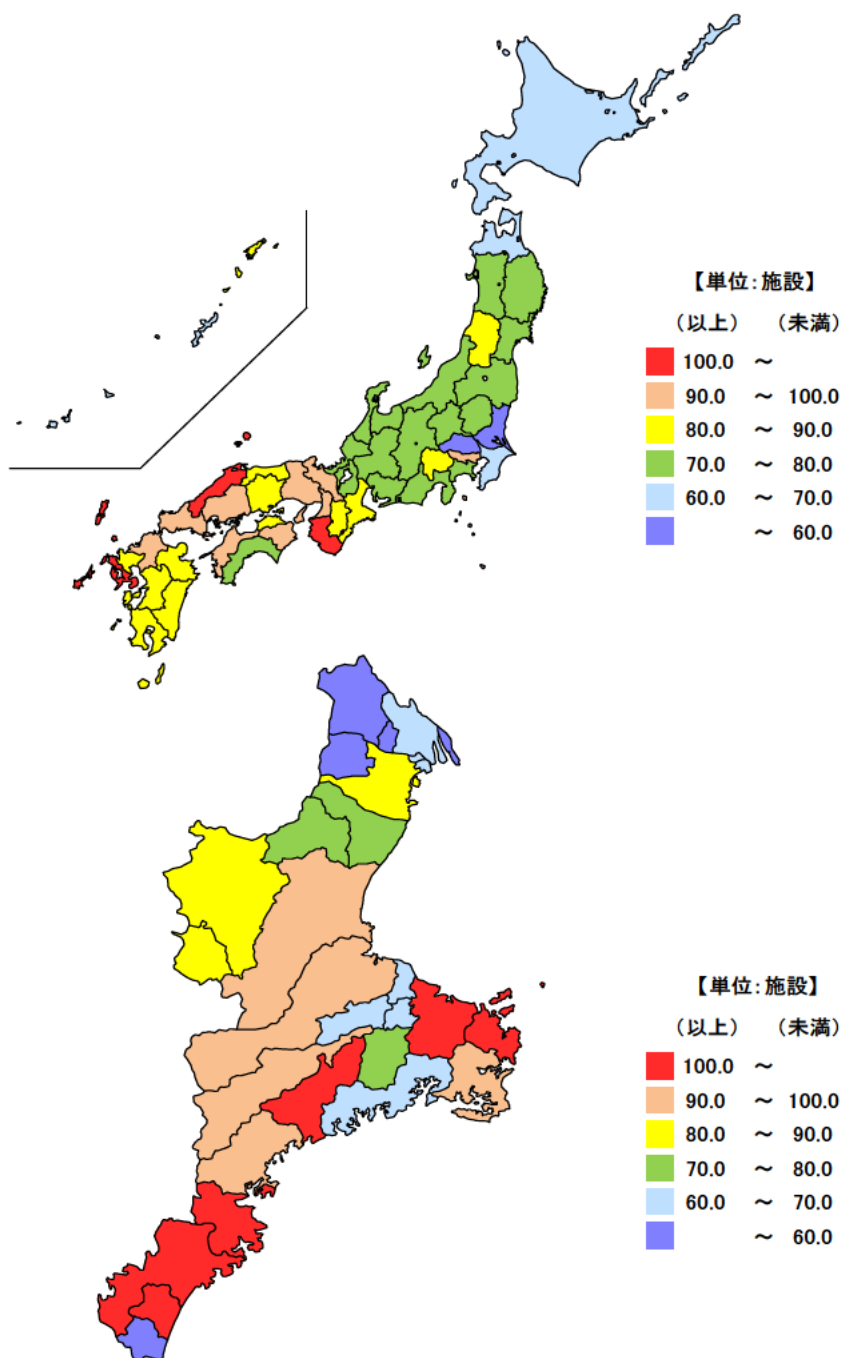
平成27年10月1日

単位：施設

都道府県	値	順位
全 国	79.5	
和歌山県	110.5	1
島根県	104.1	2
長崎県	101.7	3
徳島県	98.4	4
東京都	95.8	5
三重県	84.3	18
北海道	62.6	43
沖縄県	61.9	44
千葉県	60.3	45
茨城県	59.1	46
埼玉県	57.5	47

単位：施設

市 町	値	順位
熊 野 市	150.1	1
尾 鷲 市	127.7	2
大 紀 町	123.1	3
御 浜 町	103.0	4
鳥 羽 市	102.8	5
伊 勢 市	101.7	6
津 市	98.6	7
大 台 町	94.2	8
志 摩 市	93.4	9
紀 北 町	91.8	10
松 阪 市	91.5	11
四 日 市 市	83.3	12
伊 賀 市	82.8	13
名 張 市	81.2	14
鈴 鹿 市	77.4	15
亀 山 市	75.6	16
度 会 町	72.2	17
多 気 町	67.2	18
朝 日 町	66.3	19
桑 名 市	64.9	20
玉 城 町	64.8	21
南 伊 勢 町	62.6	22
明 和 町	62.0	23
川 越 町	61.0	24
東 員 町	59.2	25
菟 野 町	54.7	26
いなべ市	54.6	27
紀 宝 町	53.5	28
木 曽 岬 町	47.2	29



平成27年10月1日現在の三重県の人口10万人当たり一般診療所数は84.3施設で、全国順位は18位となっています。

県内では、熊野市、尾鷲市、大紀町の順に多く、一方、木曽岬町、紀宝町、いなべ市等は少なくなっています。

## 【資料出所】

厚生労働省「医療施設調査」  
 総務省統計局「国勢調査」

## 【算出方法】

一般診療所数 ÷ 総人口 × 100,000

● 歯科診療所数(人口10万人当たり)

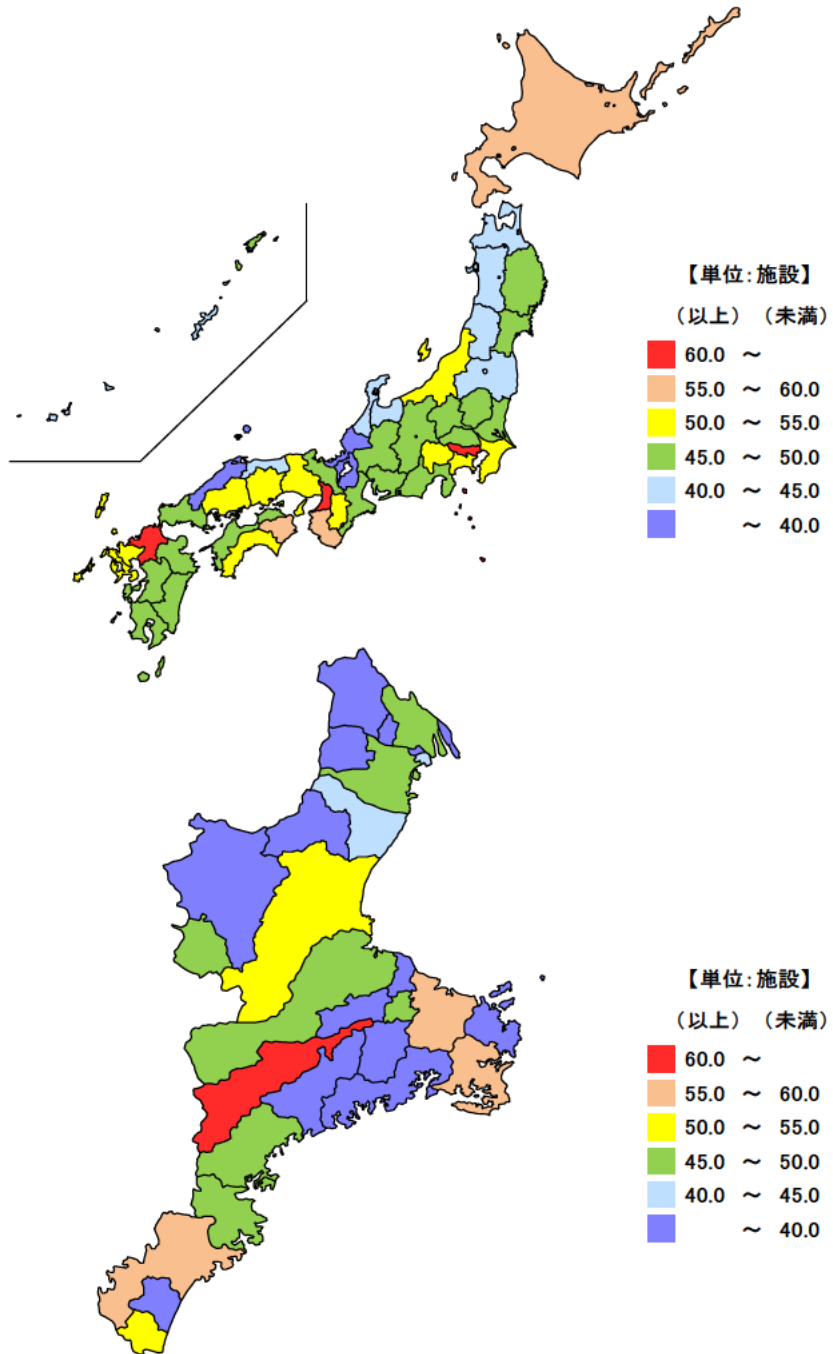
平成27年10月1日

単位：施設

都道府県	値	順位
全 国	54.1	
東 京 都	78.6	1
大 阪 府	62.7	2
福 岡 県	60.7	3
和 歌 山 県	57.3	4
徳 島 県	56.5	5
三 重 県	46.8	32
石 川 県	42.2	43
青 森 県	42.0	44
滋 賀 県	39.6	45
島 根 県	39.0	46
福 井 県	36.9	47

単位：施設

市 町	値	順位
大 台 町	62.8	1
伊 勢 市	59.5	2
熊 野 市	57.7	3
志 摩 市	55.6	4
紀 宝 町	53.5	5
津 市	52.2	6
尾 鷲 市	50.0	7
紀 北 町	49.0	8
桑 名 市	48.5	9
松 阪 市	48.2	10
四 日 市 市	47.3	11
名 張 市	45.7	12
玉 城 町	45.4	13
鈴 鹿 市	42.8	14
川 越 町	40.7	15
明 和 町	39.8	16
亀 山 市	39.8	17
東 員 町	39.5	18
南 伊 勢 町	39.1	19
朝 日 町	37.9	20
いなべ市	37.1	21
度 会 町	36.1	22
鳥 羽 市	36.0	23
伊 賀 市	35.3	24
御 浜 町	34.3	25
多 気 町	33.6	26
大 紀 町	33.6	27
菟 野 町	32.3	28
木 曾 岬 町	31.5	29



平成27年10月1日現在の三重県の人口10万人当たり歯科診療所数は46.8施設で、全国順位は32位となっています。

県内では、大台町、伊勢市、熊野市の順に多く、一方、木曾岬町、菟野町、大紀町等は少なくなっています。

## 【資料出所】

厚生労働省「医療施設調査」  
総務省統計局「国勢調査」

## 【算出方法】

歯科診療所数÷総人口×100,000

● 病院の一般病床数(人口10万人当たり)

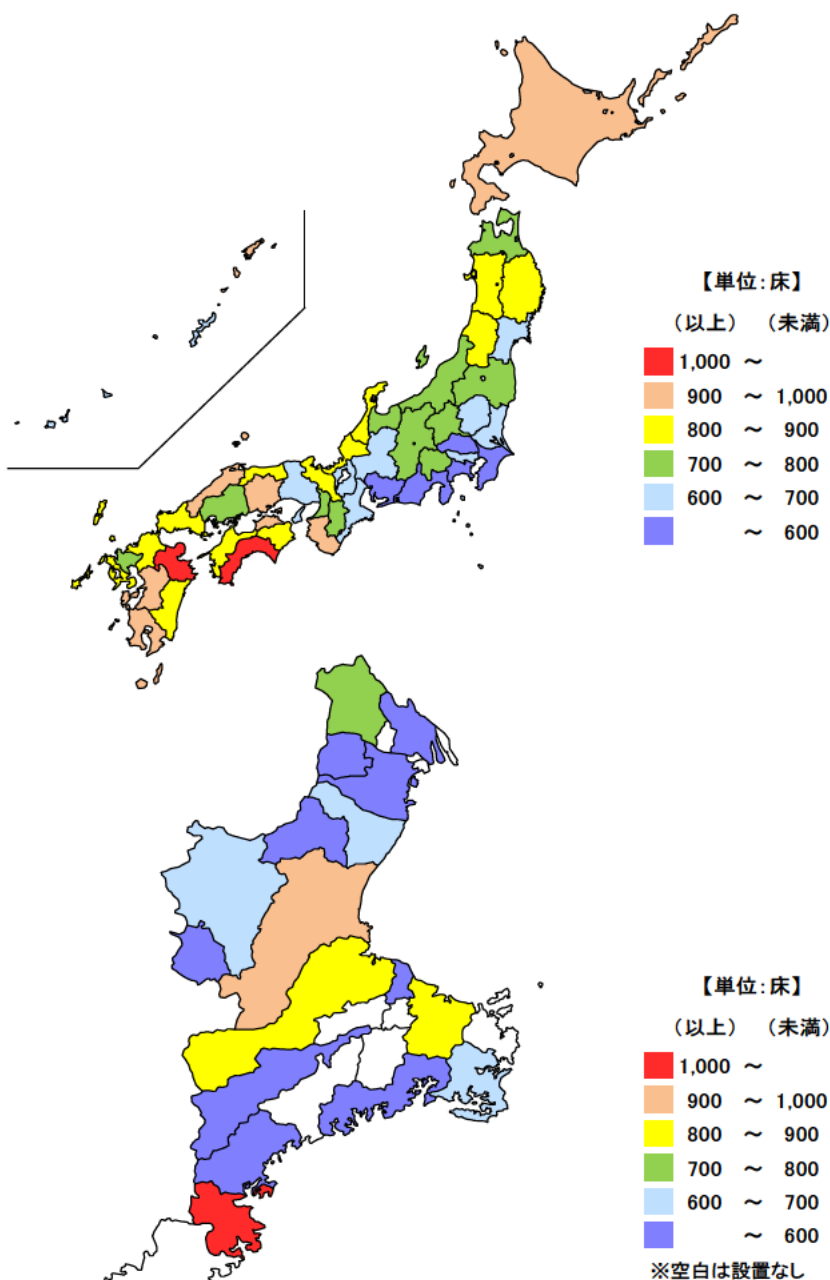
平成27年10月1日

単位：床

都道府県	値	順位
全 国	703.4	
高 知 県	1,077.2	1
大 分 県	1,008.3	2
北 海 道	980.6	3
岡 山 県	953.5	4
熊 本 県	939.2	5
三 重 県	628.1	40
静 岡 県	566.7	43
千 葉 県	566.5	44
愛 知 県	535.1	45
神 奈 川 県	507.1	46
埼 玉 県	490.2	47

単位：床

市 町	値	順位
御 浜 町	2,677.0	1
尾 鷲 市	1,105.0	2
津 市	928.6	3
松 阪 市	831.8	4
伊 勢 市	824.6	5
いなべ市	711.6	6
伊 賀 市	693.3	7
志 摩 市	655.5	8
鈴 鹿 市	627.3	9
大 台 町	596.4	10
桑 名 市	593.0	11
四 日 市 市	578.4	12
明 和 町	571.2	13
菰 野 町	475.0	14
南 伊 勢 町	391.0	15
名 張 市	323.6	16
亀 山 市	199.0	17
紀 北 町	165.3	18
鳥 羽 市	-	-
熊 野 市	-	-
木 曾 岬 町	-	-
東 員 町	-	-
朝 日 町	-	-
川 越 町	-	-
多 気 町	-	-
玉 城 町	-	-
度 会 町	-	-
大 紀 町	-	-
紀 宝 町	-	-



平成27年10月1日現在の三重県の人口10万人当たり病院の一般病床数は628.1床で、全国順位は40位となっています。  
県内では、御浜町、尾鷲市、津市の順に多くなっています。

## 【資料出所】

厚生労働省「医療施設調査」  
総務省統計局「国勢調査」

## 【算出方法】

病院の一般病床数 ÷ 総人口 × 100,000

● 病院の療養病床数(人口10万人当たり)

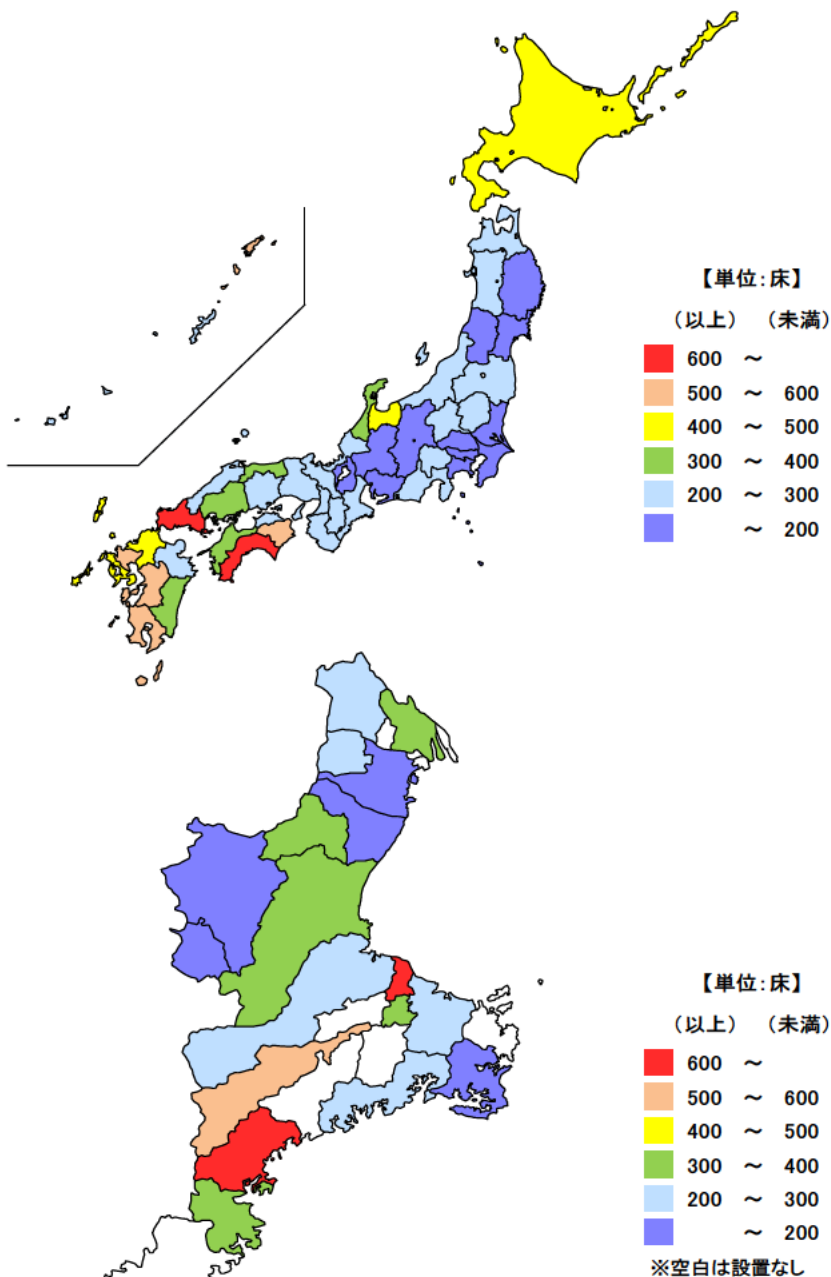
平成27年10月1日

単位：床

都道府県	値	順位
全 国	258.4	
高 知 県	928.4	1
山 口 県	686.8	2
徳 島 県	580.0	3
鹿 児 島 県	545.9	4
佐 賀 県	528.6	5
三 重 県	233.9	30
千 葉 県	168.5	43
埼 玉 県	164.3	44
岐 阜 県	163.1	45
神 奈 川 県	147.1	46
宮 城 県	134.0	47

単位：床

市 町	値	順位
紀 北 町	2,013.7	1
明 和 町	797.0	2
大 台 町	554.6	3
御 浜 町	457.6	4
桑 名 市	349.2	5
津 市	325.8	6
玉 城 町	324.0	7
尾 鷲 市	311.0	8
亀 山 市	308.4	9
松 阪 市	273.4	10
菰 野 町	258.6	11
いなべ市	213.9	12
伊 勢 市	207.3	13
南伊勢町	203.3	14
四日市市	197.7	15
志 摩 市	139.1	16
鈴 鹿 市	120.7	17
名 張 市	101.5	18
伊 賀 市	44.2	19
鳥 羽 市	-	-
熊 野 市	-	-
木 曾 岬 町	-	-
東 員 町	-	-
朝 日 町	-	-
川 越 町	-	-
多 気 町	-	-
度 会 町	-	-
大 紀 町	-	-
紀 宝 町	-	-



平成27年10月1日現在の三重県の人口10万人当たり病院の療養病床数は233.9床で、全国順位は30位となっています。  
県内では、紀北町、明和町、大台町の順に多くなっています。

## 【資料出所】

厚生労働省「医療施設調査」  
総務省統計局「国勢調査」

## 【算出方法】

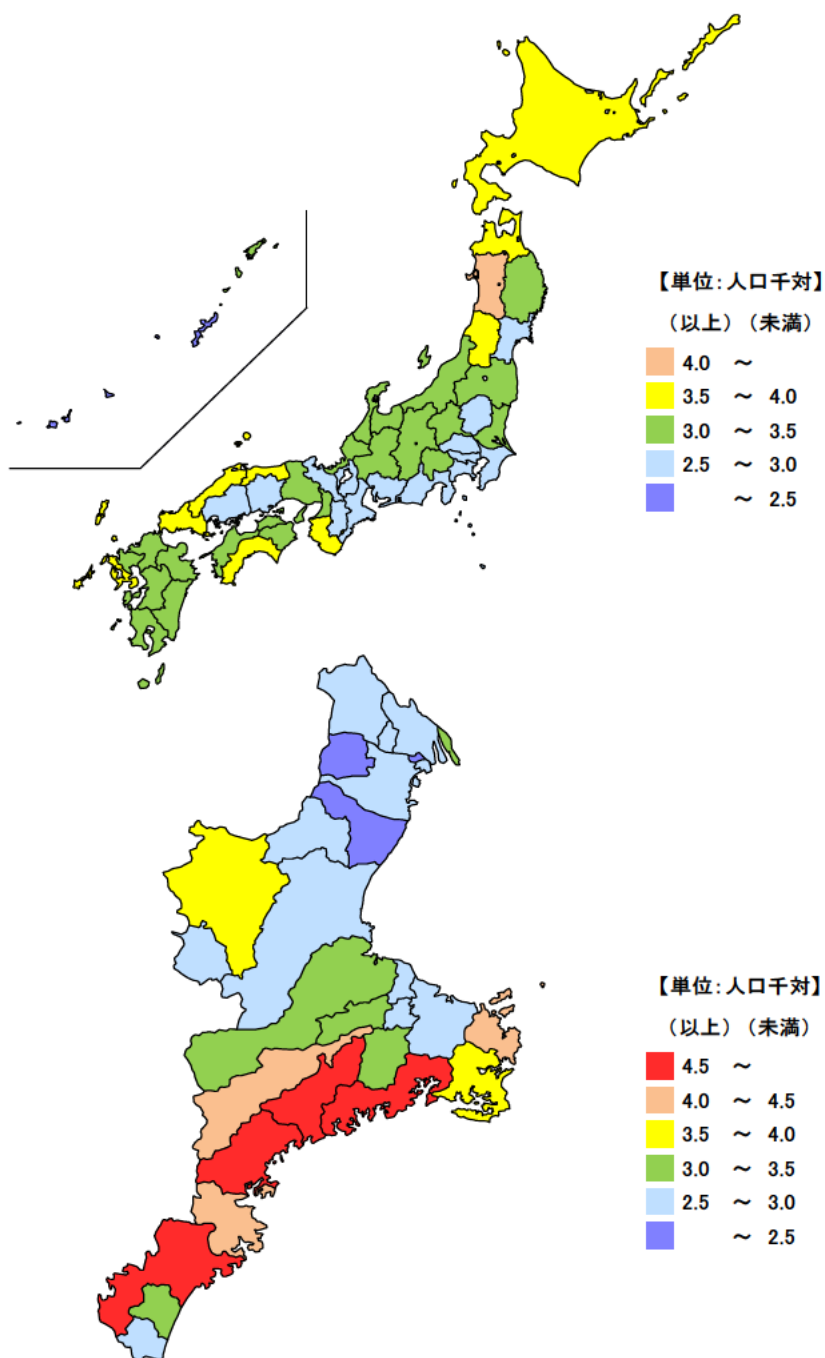
病院の療養病床数 ÷ 総人口 × 100,000

● 悪性新生物の死亡率(人口千対)

平成27年

都道府県	値	順位
全 国	2.98	
秋 田 県	4.09	1
青 森 県	3.87	2
高 知 県	3.71	3
島 根 県	3.68	4
鳥 取 県	3.60	5
三 重 県	2.99	34
神 奈 川 県	2.61	43
愛 知 県	2.60	44
滋 賀 県	2.60	45
東 京 都	2.59	46
沖 縄 県	2.21	47

市 町	値	順位
紀 北 町	5.40	1
熊 野 市	4.81	2
南伊勢町	4.79	3
大 紀 町	4.74	4
尾 鷲 市	4.36	5
大 台 町	4.32	6
鳥 羽 市	4.10	7
志 摩 市	3.84	8
伊 賀 市	3.52	9
御 浜 町	3.45	10
松 阪 市	3.42	11
多 気 町	3.38	12
木 曽 岬 町	3.24	13
度 会 町	3.02	14
四 日 市 市	2.97	15
伊 勢 市	2.93	16
紀 宝 町	2.87	17
いなべ市	2.85	18
名 張 市	2.85	19
津 市	2.72	20
明 和 町	2.72	21
東 員 町	2.65	22
桑 名 市	2.65	23
玉 城 町	2.62	24
川 越 町	2.50	25
亀 山 市	2.50	26
鈴 鹿 市	2.50	27
菟 野 町	2.45	28
朝 日 町	1.74	29



平成27年の三重県の悪性新生物の死亡率(人口千対)は2.99で、全国順位は34位となっています。  
県内では、紀北町、熊野市、南伊勢町の順に高くなっています。

## 【資料出所】

厚生労働省「人口動態調査」  
総務省統計局「国勢調査」

## 【算出方法】

全国・都道府県、三重県市町：悪性新生物の死亡者数÷日本人人口×1,000

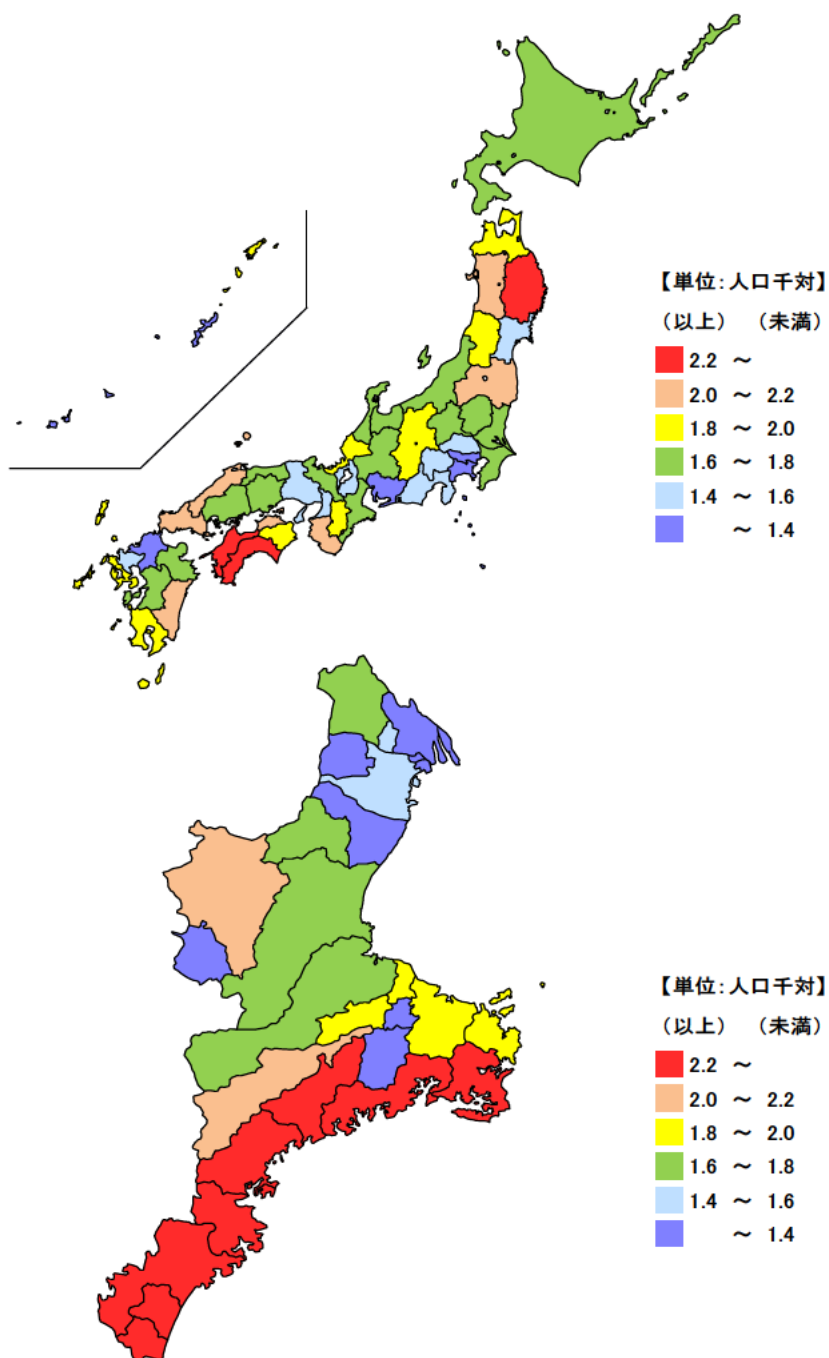


● 心疾患（高血圧性除く）の死亡率（人口千対）

平成27年

都道府県	値	順位
全 国	1.58	
高 知 県	2.41	1
愛 媛 県	2.33	2
岩 手 県	2.25	3
和 歌 山 県	2.19	4
福 島 県	2.16	5
三 重 県	1.64	33
東 京 都	1.31	43
神 奈 川 県	1.23	44
愛 知 県	1.17	45
福 岡 県	1.12	46
沖 縄 県	1.09	47

市 町	値	順位
大 紀 町	3.95	1
南伊勢町	3.37	2
紀 北 町	3.16	3
熊 野 市	3.13	4
尾 鷲 市	3.08	5
紀 宝 町	2.43	6
御 浜 町	2.41	7
志 摩 市	2.30	8
大 台 町	2.11	9
伊 賀 市	2.09	10
多 気 町	1.89	11
明 和 町	1.87	12
鳥 羽 市	1.82	13
伊 勢 市	1.81	14
亀 山 市	1.80	15
松 阪 市	1.69	16
津 市	1.68	17
いなべ市	1.64	18
東 員 町	1.57	19
四 日 市 市	1.48	20
度 会 町	1.33	21
玉 城 町	1.31	22
桑 名 市	1.25	23
川 越 町	1.25	24
菟 野 町	1.24	25
名 張 市	1.21	26
木 曽 岬 町	1.14	27
鈴 鹿 市	1.12	28
朝 日 町	0.77	29



平成27年の三重県の心疾患（高血圧性除く）の死亡率（人口千対）は1.64で、全国順位は33位となっています。  
県内では、大紀町、南伊勢町、紀北町等、県南部地域で高い傾向があります。

## 【資料出所】

厚生労働省「人口動態調査」  
総務省統計局「国勢調査」

## 【算出方法】

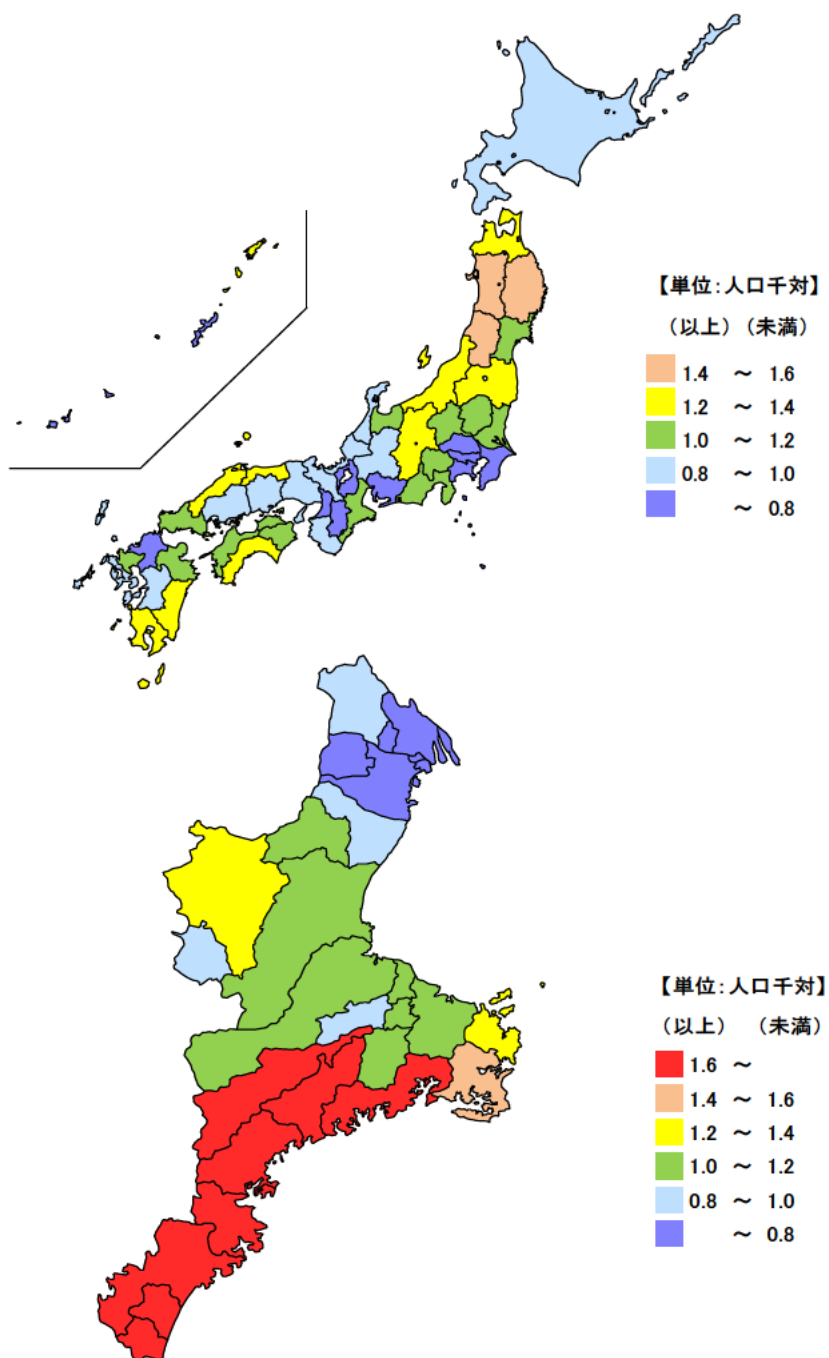
全国・都道府県、三重県市町：心疾患（高血圧性除く）の死者数÷日本人人口×1,000

## ● 脳血管疾患の死亡率(人口千対)

平成27年

都道府県	値	順位
全 国	0.90	
秋 田 県	1.54	1
岩 手 県	1.51	2
山 形 県	1.49	3
新 潟 県	1.37	4
鹿 児 島 県	1.36	5
三 重 県	1.02	24
東 京 都	0.70	43
神 奈 川 県	0.70	44
大 阪 府	0.67	45
滋 賀 県	0.66	46
沖 縄 県	0.63	47

市 町	値	順位
南伊勢町	2.75	1
紀北町	2.61	2
大紀町	2.03	3
尾鷲市	1.90	4
大台町	1.89	5
熊野市	1.80	6
紀宝町	1.62	7
御浜町	1.61	8
志摩市	1.58	9
鳥羽市	1.24	10
伊賀市	1.21	11
伊勢市	1.18	12
松阪市	1.11	13
玉城町	1.11	14
度会町	1.09	15
津市	1.07	16
亀山市	1.03	17
明和町	1.03	18
いなべ市	0.90	19
名張市	0.87	20
多気町	0.81	21
鈴鹿市	0.80	22
四日市市	0.79	23
桑名市	0.77	24
菟野町	0.66	25
東員町	0.64	26
木曾岬町	0.49	27
朝日町	0.48	28
川越町	0.35	29



平成27年の三重県の脳血管疾患の死亡率(人口千対)は1.02で、全国順位は24位となっています。  
県内では、南伊勢町、紀北町、大紀町の順に高くなっています。

## 【資料出所】

厚生労働省「人口動態調査」  
総務省統計局「国勢調査」

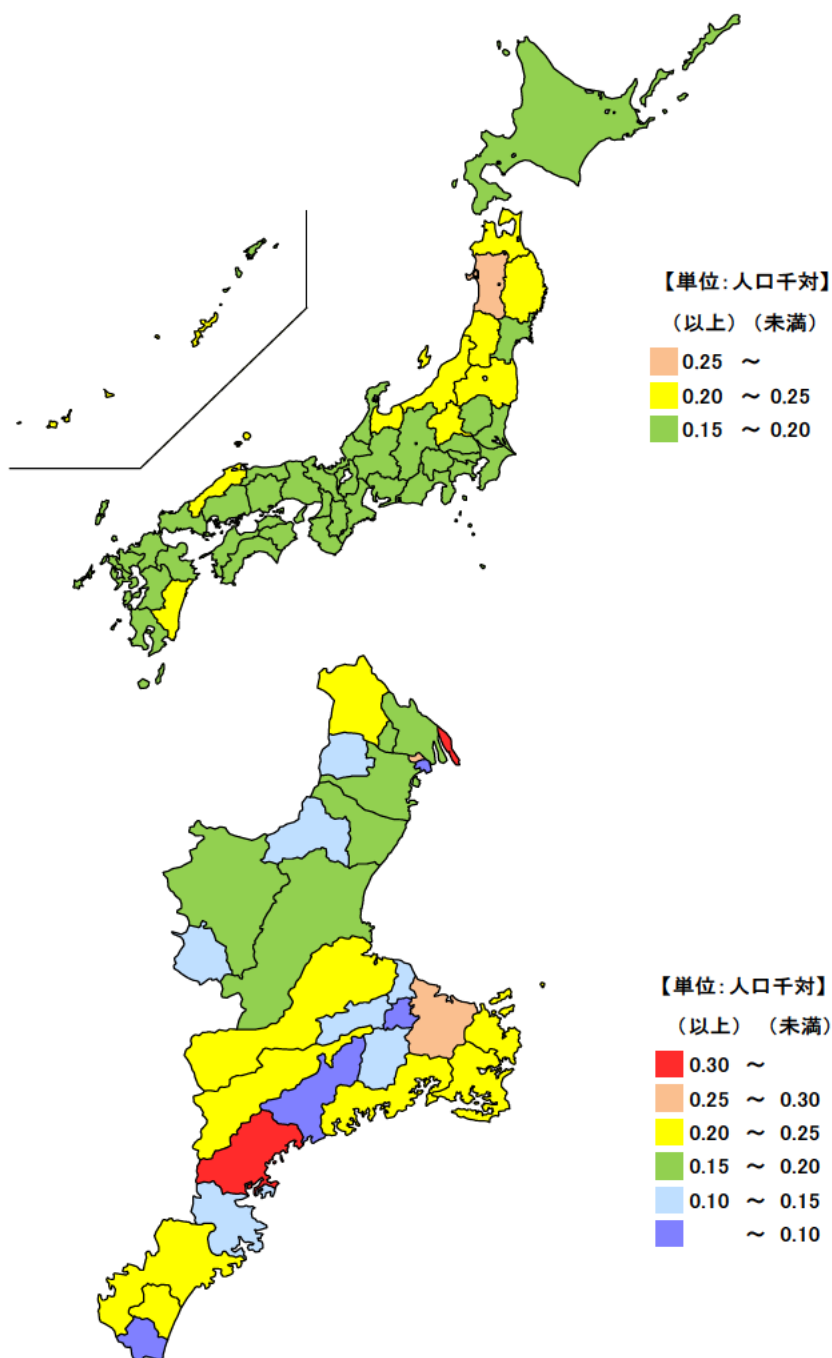
## 【算出方法】

全国・都道府県、三重県市町: 脳血管疾患の死亡者数 ÷ 日本人人口 × 1,000

## ● 自殺の死亡率(人口千対)

平成27年

都道府県	値	順位
全 国	0.186	
秋 田 県	0.258	1
岩 手 県	0.233	2
宮 崎 県	0.233	3
島 根 県	0.230	4
新 潟 県	0.220	5
三 重 県	0.191	20
香 川 県	0.163	43
愛 知 県	0.161	44
奈 良 県	0.159	45
高 知 県	0.158	46
福 井 県	0.155	47



市 町	値	順位
紀 北 町	0.434	1
木 曾 岬 町	0.324	2
朝 日 町	0.290	3
伊 勢 市	0.260	4
松 阪 市	0.249	5
南 伊 勢 町	0.235	6
熊 野 市	0.232	7
御 浜 町	0.230	8
いなべ市	0.225	9
大 台 町	0.211	10
鳥 羽 市	0.207	11
志 摩 市	0.200	12
津 市	0.194	13
四 日 市 市	0.191	14
伊 賀 市	0.183	15
桑 名 市	0.182	16
東 員 町	0.161	17
鈴 鹿 市	0.159	18
亀 山 市	0.145	19
多 気 町	0.135	20
明 和 町	0.134	21
名 張 市	0.128	22
菰 野 町	0.126	23
度 会 町	0.121	24
尾 鷲 市	0.112	25
紀 宝 町	0.090	26
川 越 町	0.070	27
玉 城 町	0.065	28
大 紀 町	-	-

平成27年の三重県の自殺の死亡率(人口千対)は0.191で、全国順位は20位となっています。

県内では、紀北町、木曾岬町、朝日町の順に高く、一方、大紀町は自殺者はなく、玉城町、川越町等も低くなっています。

## 【資料出所】

厚生労働省「人口動態調査」

総務省統計局「国勢調査」

## 【算出方法】

全国・都道府県、三重県市町：自殺の死亡者数÷日本人人口×1,000