

## 物価・家計

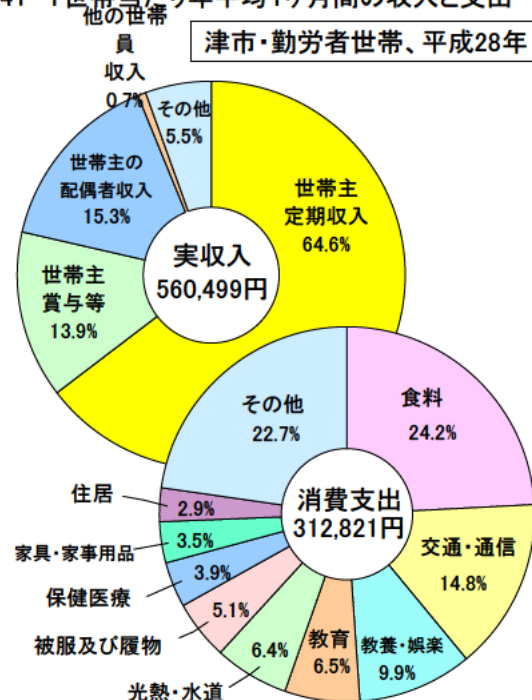
### 1ヶ月間の収入と支出

平成28年の津市の勤労者世帯1世帯当たり年平均1ヶ月間の実収入の内訳をみると世帯主の定期収入と賞与等を合わせた収入が78.6%（44万437円）を占めています。

また、消費支出を費目別にみると食料費の占める割合が最も大きく24.2%（7万5,637円）を占めており、次いで交通・通信費14.8%（4万6,427円）、教養娯楽費9.9%（3万906円）などとなっています。

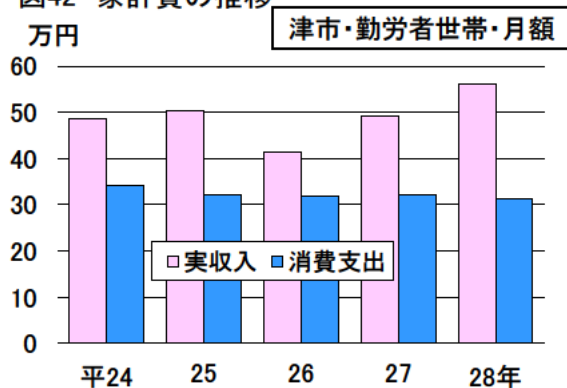
※二人以上の世帯（農林漁家世帯を含む）の値。

図41 1世帯当たり年平均1ヶ月間の収入と支出



資料 総務省「家計調査結果」

図42 家計費の推移



資料 総務省「家計調査結果」

### 家計

平成28年の津市の勤労者世帯1世帯当たり1ヶ月平均の実収入は、56万499円で、前年に比べ6万9,608円（14.2%）増加しました。

また、1世帯当たり1ヶ月平均の消費支出は31万2,821円で、前年に比べ9,757円（3.0%）減少しました。

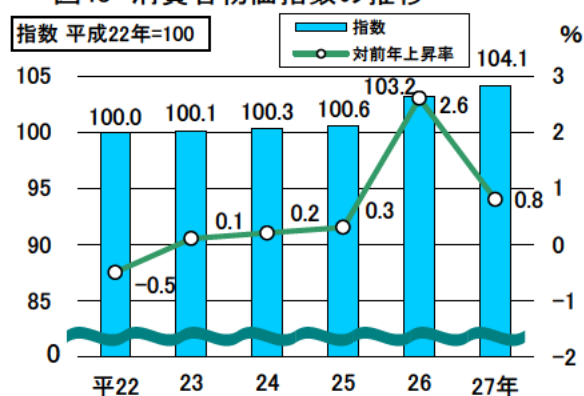
※二人以上の世帯（農林漁家世帯を含む）の値。

### 消費者物価

平成27年の三重県の消費者物価指数は、平成22年を100とした総合指数で104.1となりました。

総合指数の対前年上昇率の推移をみると、平成22年は△0.5%と下落しましたが、その後、平成23年は0.1%、平成24年は0.2%、平成25年は0.3%、平成26年は2.6%、平成27年は0.8%と上昇が続いています。

図43 消費者物価指数の推移



資料 県統計課「三重県消費者物価指数」