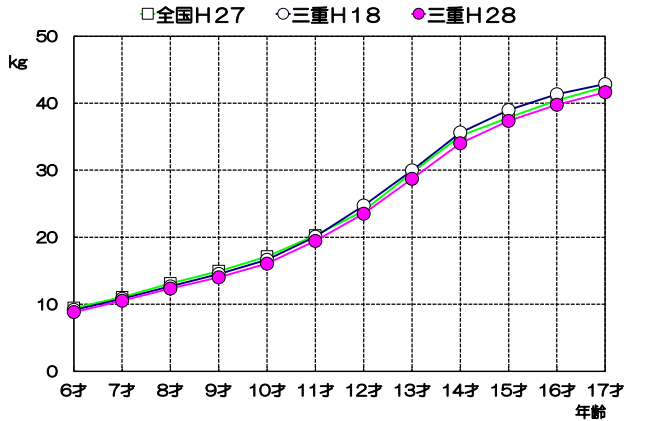


# 新体力テスト平均値比較グラフ①

[平成28年度と平成18年度・平成27年度全国平均との比較]

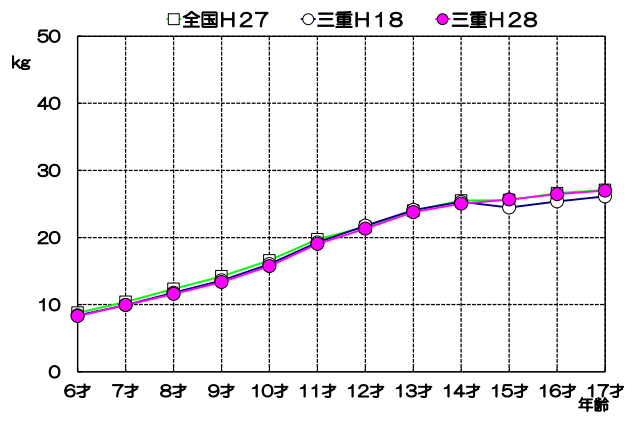
## 握力 男子



	6才	7才	8才	9才	10才	11才	12才	13才	14才	15才	16才	17才
三重H28	8.83	10.52	12.34	14.02	16.06	19.44	23.51	28.72	34.02	37.35	39.77	41.64
三重H18	9.17	10.82	12.67	14.52	16.63	20.08	24.73	29.98	35.63	38.98	41.32	42.85
全国H27	9.45	11.04	13.12	14.94	17.12	20.26	23.93	29.66	35.12	37.87	40.45	42.44

(単位 kg)

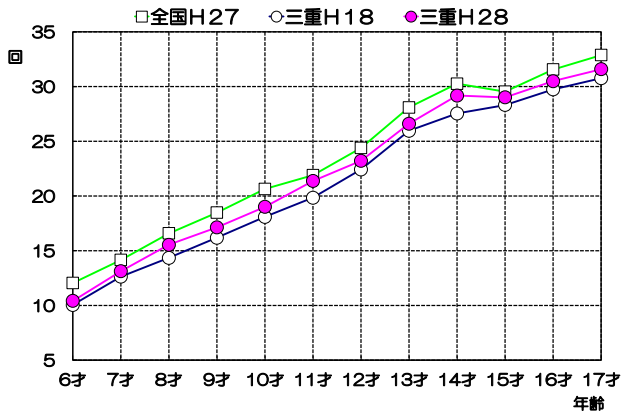
## 握力 女子



	6才	7才	8才	9才	10才	11才	12才	13才	14才	15才	16才	17才
三重H28	8.30	9.94	11.60	13.36	15.74	19.05	21.31	23.78	25.03	25.67	26.45	26.99
三重H18	8.40	9.93	11.77	13.62	16.04	19.26	21.77	24.11	25.30	24.47	25.39	26.11
全国H27	8.80	10.41	12.34	14.23	16.58	19.73	21.57	24.00	25.50	25.58	26.60	27.09

(単位 kg)

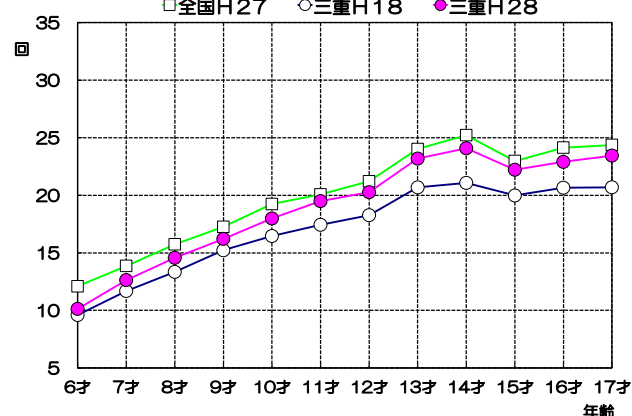
## 上体起こし 男子



	6才	7才	8才	9才	10才	11才	12才	13才	14才	15才	16才	17才
三重H28	10.42	13.13	15.54	17.13	19.01	21.38	23.22	26.60	29.18	29.02	30.49	31.59
三重H18	10.04	12.63	14.34	16.19	18.09	19.84	22.43	25.97	27.54	28.32	29.74	30.76
全国H27	12.05	14.16	16.59	18.48	20.64	21.90	24.39	28.09	30.26	29.53	31.56	32.88

(単位 回)

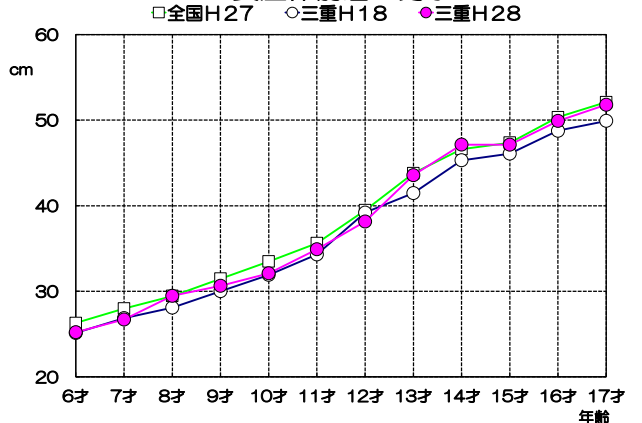
## 上体起こし 女子



	6才	7才	8才	9才	10才	11才	12才	13才	14才	15才	16才	17才
三重H28	10.13	12.63	14.57	16.21	17.98	19.49	20.27	23.19	24.08	22.22	22.90	23.45
三重H18	9.60	11.69	13.34	15.23	16.46	17.43	18.27	20.69	21.08	19.98	20.66	20.69
全国H27	12.09	13.86	15.74	17.26	19.24	20.07	21.21	24.01	25.22	22.98	24.14	24.37

(単位 回)

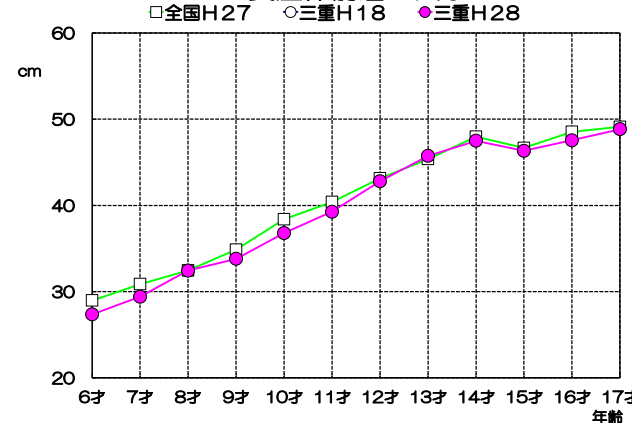
## 長座体前屈 男子



	6才	7才	8才	9才	10才	11才	12才	13才	14才	15才	16才	17才
三重H28	25.22	26.70	29.47	30.64	32.10	34.91	38.14	43.56	47.14	47.12	49.90	51.78
三重H18	25.13	26.86	28.10	30.01	31.92	34.30	39.18	41.47	45.31	46.08	48.75	49.90
全国H27	26.29	27.98	29.45	31.47	33.48	35.62	39.47	43.79	46.60	47.36	50.32	52.08

(単位 cm)

## 長座体前屈 女子



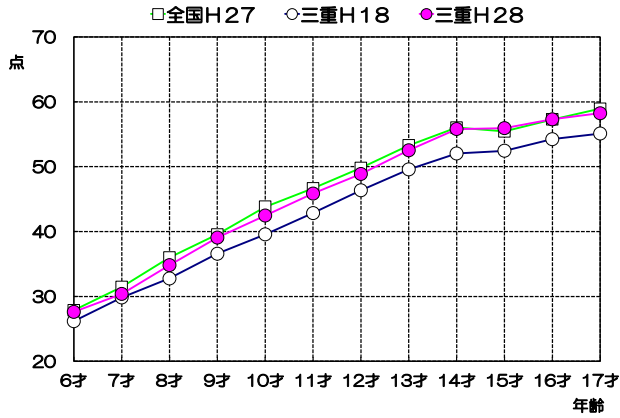
	6才	7才	8才	9才	10才	11才	12才	13才	14才	15才	16才	17才
三重H28	27.37	29.41	32.44	33.81	36.79	39.27	42.80	45.75	47.50	46.33	47.55	48.84
三重H18	6.81	7.58	7.32	7.36	7.86	8.24	8.70	8.96	9.22	9.57	9.72	9.85
全国H27	28.98	30.87	32.46	34.86	38.39	40.40	43.14	45.39	47.96	46.66	48.54	49.11

(単位 cm)

# 新体カテスト平均値比較グラフ②

[平成28年度と平成18年度・平成27年度全国平均との比較]

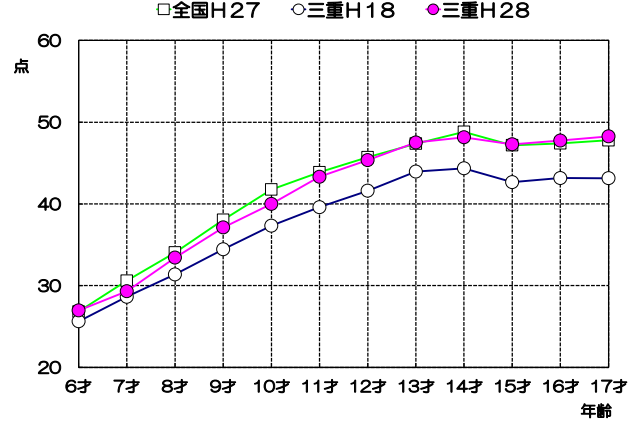
## 反復横とび 男子



	6才	7才	8才	9才	10才	11才	12才	13才	14才	15才	16才	17才
三重H28	27.62	30.39	34.83	39.07	42.46	45.85	48.87	52.53	55.80	55.93	57.29	58.23
三重H18	26.18	29.84	32.77	36.59	39.57	42.84	46.36	49.58	52.04	52.46	54.23	55.11
全国H27	27.86	31.45	35.99	39.53	43.82	46.65	49.80	53.28	56.01	55.43	57.29	58.92

(単位 点)

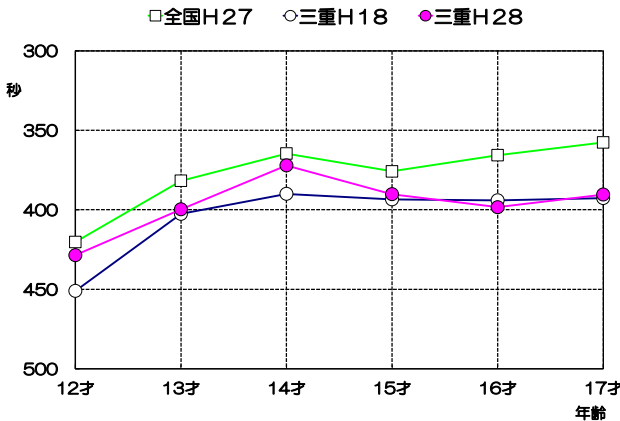
## 反復横とび 女子



	6才	7才	8才	9才	10才	11才	12才	13才	14才	15才	16才	17才
三重H28	26.96	29.31	33.43	37.12	39.99	43.32	45.35	47.51	48.15	47.30	47.75	48.27
三重H18	25.64	28.62	31.37	34.44	37.33	39.59	41.62	43.95	44.35	42.67	43.16	43.15
全国H27	26.82	30.59	34.05	38.05	41.76	43.87	45.71	47.38	48.82	47.18	47.41	47.78

(単位 点)

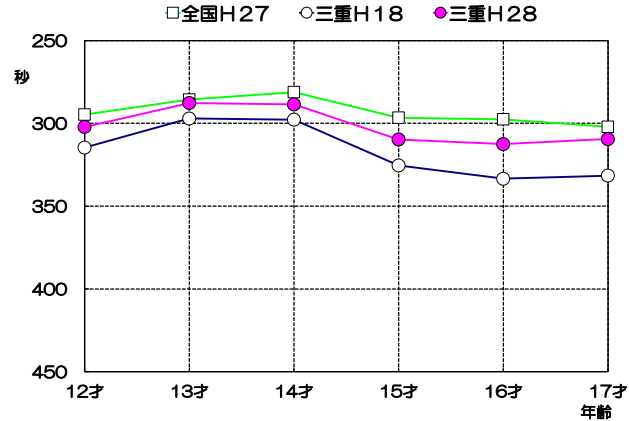
## 持久走 男子



	12才	13才	14才	15才	16才	17才
三重H28	420.27	381.74	364.59	375.85	365.65	357.67
三重H18	450.99	402.54	389.96	393.42	394.03	392.61
全国H27	428.50	399.65	372.07	390.17	398.35	390.40

(単位 秒)

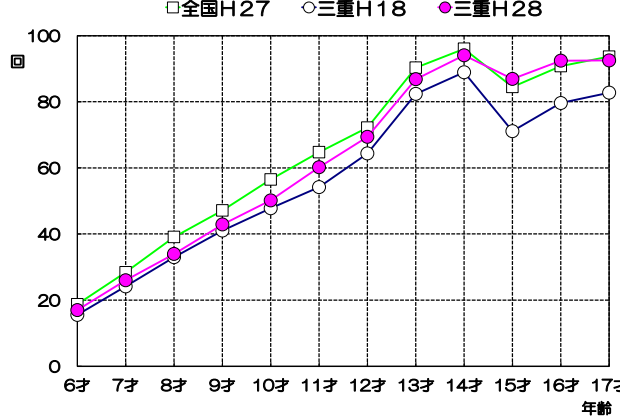
## 持久走 女子



	12才	13才	14才	15才	16才	17才
三重H28	294.68	285.66	281.16	296.56	297.56	302.09
三重H18	314.62	297.12	297.79	325.46	333.47	331.56
全国H27	302.17	287.71	288.62	309.75	312.55	309.50

(単位 秒)

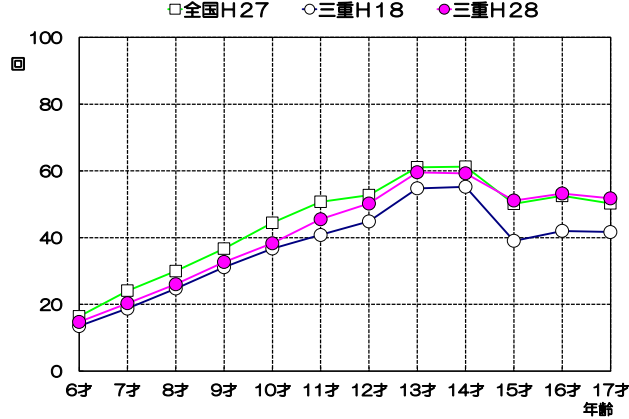
## 20mシャトルラン 男子



	6才	7才	8才	9才	10才	11才	12才	13才	14才	15才	16才	17才
三重H28	16.99	26.01	33.98	42.89	50.17	60.18	69.39	86.81	94.05	86.91	92.42	92.49
三重H18	15.52	24.16	32.99	41.03	47.77	54.17	64.38	82.37	88.90	71.08	79.60	82.73
全国H27	18.73	28.41	39.10	47.11	56.48	64.74	72.17	90.29	96.03	84.47	90.78	93.62

(単位 回)

## 20mシャトルラン 女子



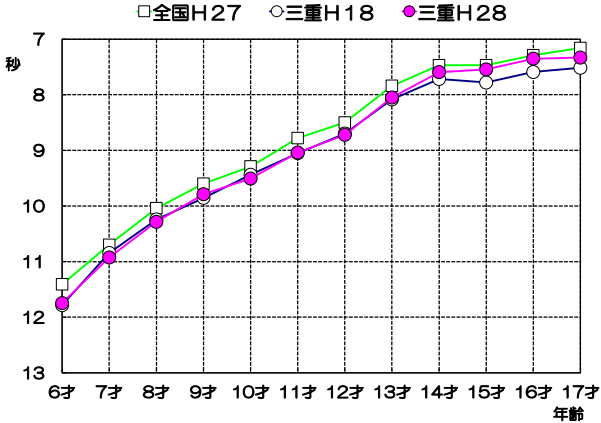
	6才	7才	8才	9才	10才	11才	12才	13才	14才	15才	16才	17才
三重H28	14.74	20.35	26.03	32.71	38.30	45.51	50.22	59.60	59.29	51.12	53.22	51.77
三重H18	13.48	18.73	24.76	31.12	36.75	40.80	44.87	54.77	55.25	39.05	42.03	41.66
全国H27	16.40	24.10	29.97	36.71	44.45	50.75	52.74	61.07	61.26	50.14	52.51	50.27

(単位 回)

# 新体力テスト平均値比較グラフ③

[平成28年度と平成18年度・平成27年度全国平均との比較]

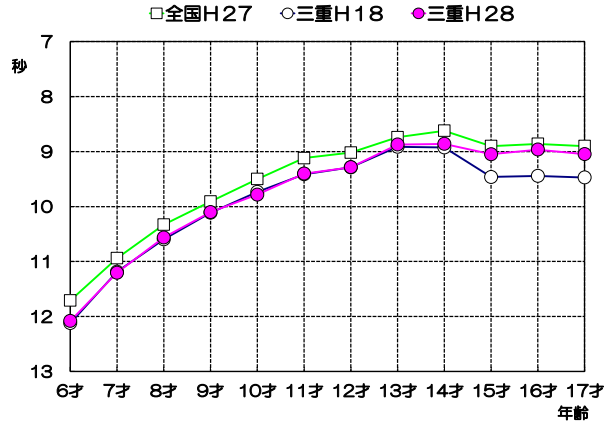
## 50m走 男子



	6才	7才	8才	9才	10才	11才	12才	13才	14才	15才	16才	17才
三重H28	11.75	10.93	10.29	9.79	9.51	9.04	8.72	8.05	7.59	7.54	7.35	7.33
三重H18	11.78	10.85	10.24	9.85	9.44	9.05	8.70	8.08	7.72	7.78	7.59	7.51
全国H27	11.41	10.70	10.04	9.60	9.29	8.78	8.50	7.84	7.47	7.47	7.29	7.16

(単位 秒)

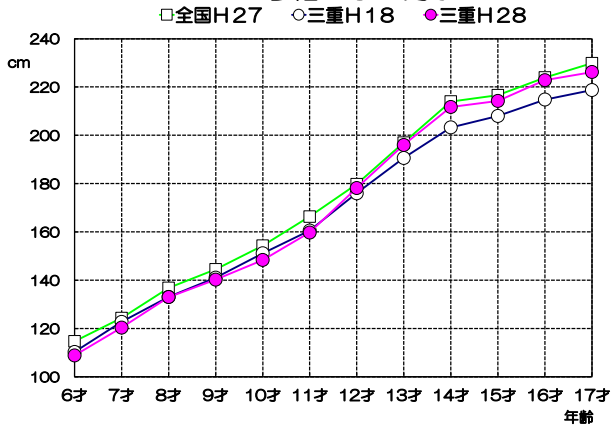
## 50m走 女子



	6才	7才	8才	9才	10才	11才	12才	13才	14才	15才	16才	17才
三重H28	12.08	11.20	10.56	10.10	9.78	9.40	9.28	8.87	8.86	9.05	8.96	9.05
三重H18	12.12	11.19	10.60	10.11	9.73	9.41	9.29	8.91	8.93	9.46	9.44	9.47
全国H27	11.71	10.94	10.33	9.91	9.50	9.12	9.02	8.74	8.62	8.90	8.86	8.90

(単位 秒)

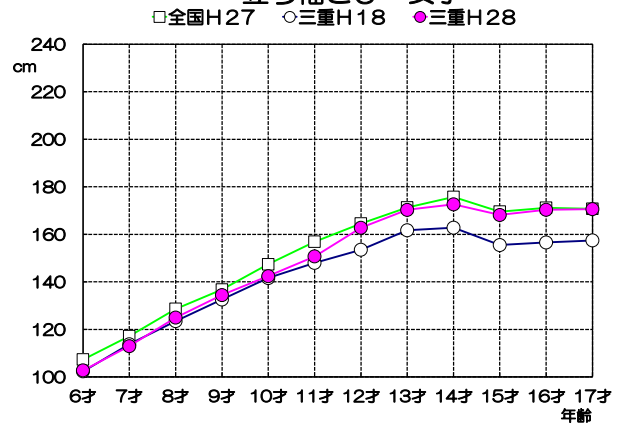
## 立ち幅とび 男子



	6才	7才	8才	9才	10才	11才	12才	13才	14才	15才	16才	17才
三重H28	108.87	120.39	133.04	140.25	148.40	159.76	178.18	196.01	211.72	214.23	222.83	226.22
三重H18	110.30	122.75	133.08	141.05	151.17	160.55	176.00	190.61	203.29	208.00	214.80	218.76
全国H27	114.68	124.33	136.80	144.50	154.30	166.34	179.75	196.97	213.99	216.59	223.93	229.85

(単位 cm)

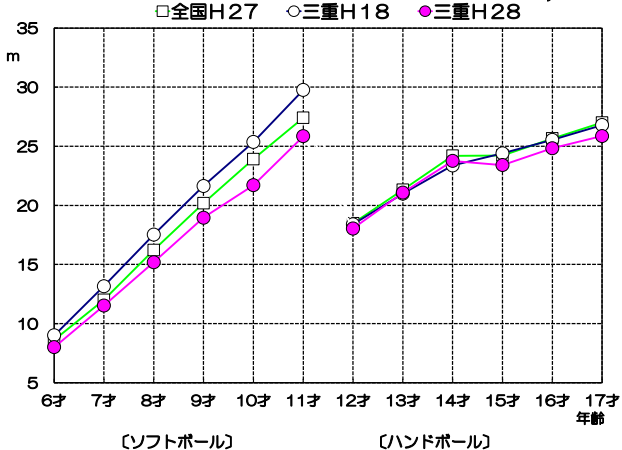
## 立ち幅とび 女子



	6才	7才	8才	9才	10才	11才	12才	13才	14才	15才	16才	17才
三重H28	102.73	112.92	124.94	134.42	142.38	150.69	162.74	170.25	172.58	168.12	170.30	170.60
三重H18	102.31	113.72	123.47	132.56	141.57	147.95	153.51	161.66	162.77	155.45	156.54	157.41
全国H27	107.30	117.12	128.61	136.72	147.35	156.89	164.50	171.29	175.70	169.55	171.16	170.72

(単位 cm)

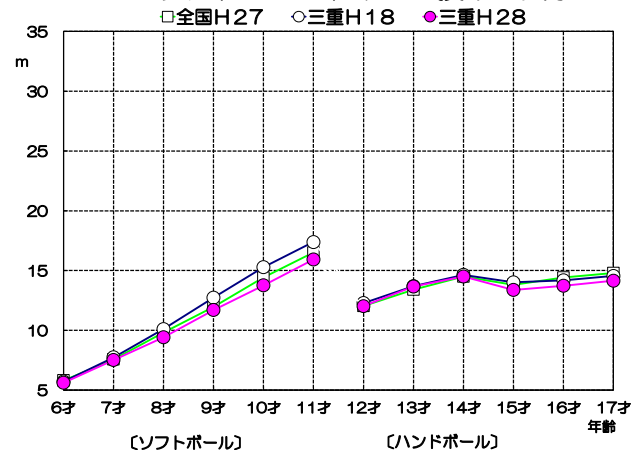
## ソフト・ハンドボール投げ 男子



	〔ソフトボール〕					〔ハンドボール〕						
	6才	7才	8才	9才	10才	11才	12才	13才	14才	15才	16才	17才
三重H28	8.01	11.53	15.19	18.95	21.71	25.85	18.04	21.08	23.76	23.41	24.83	25.86
三重H18	9.01	13.16	17.53	21.64	25.37	29.76	18.39	20.99	23.38	24.40	25.54	26.80
全国H27	8.62	12.01	16.22	20.18	23.91	27.41	18.49	21.32	24.20	24.22	25.66	27.00

(単位 m)

## ソフト・ハンドボール投げ 女子



	〔ソフトボール〕					〔ハンドボール〕						
	6才	7才	8才	9才	10才	11才	12才	13才	14才	15才	16才	17才
三重H28	5.61	7.52	9.42	11.70	13.76	15.92	12.03	13.66	14.50	13.38	13.73	14.15
三重H18	5.72	7.74	10.10	12.73	15.28	17.38	12.29	13.69	14.64	14.01	14.18	14.54
全国H27	5.81	7.57	9.81	11.95	14.41	16.50	12.04	13.41	14.50	13.80	14.41	14.79

(単位 m)