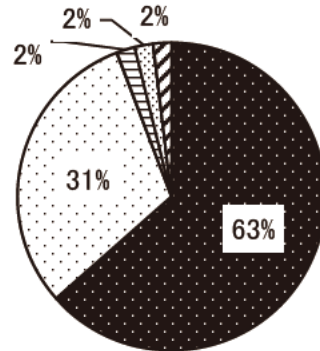


**参加者アンケート集計結果【参加高校生】**

(回答数:52)

(1) 事前打ち合わせの感想

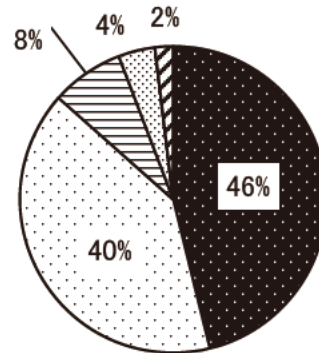
	とても良かった	33
	良かった	16
	どちらでもない	1
	あまり良くなかった	1
	よくなかった	0
	無回答	1



(2) オリエンテーション(午前の部)の感想

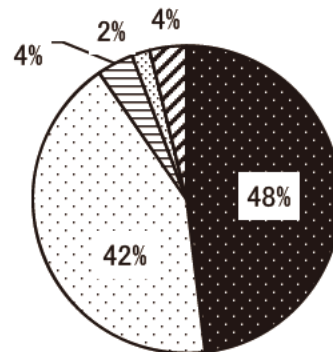
① リハーサルについて

	とても良かった	24
	良かった	21
	どちらでもない	4
	あまり良くなかった	2
	よくなかった	0
	無回答	1



② 議場見学について

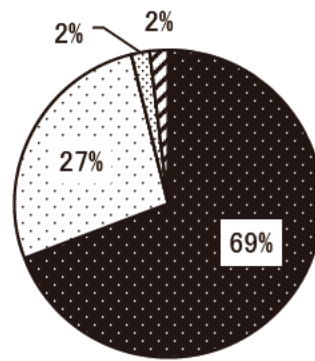
	とても良かった	25
	良かった	22
	どちらでもない	2
	あまり良くなかった	1
	よくなかった	0
	無回答	2



(3) みえ高校生県議会(午後の部)について

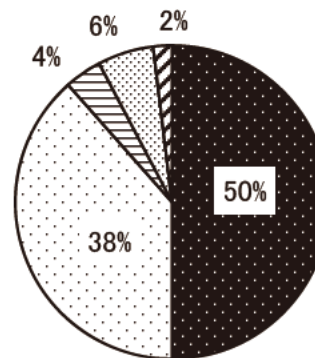
① みえ高校生県議会全体について

■	とても良かった	36
●	良かった	14
▨	どちらでもない	0
■	あまり良くなかった	1
□	よくなかった	0
▨	無回答	1



② 議員の答弁について

■	とても良かった	26
●	良かった	20
▨	どちらでもない	2
■	あまり良くなかった	3
□	よくなかった	0
▨	無回答	1

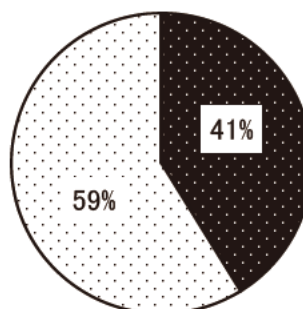


## 参加者アンケート集計結果【引率教員】

(回答数:17 ※くろしお学園の引率は2名)

### (1) 事前打ち合わせの感想

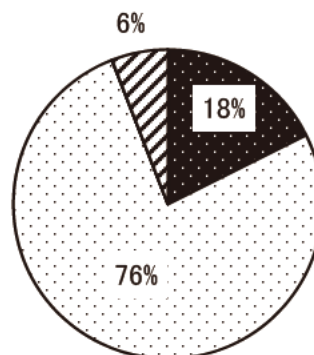
	とても良かった	7
	良かった	10
	どちらでもない	0
	あまり良くなかった	0
	よくなかった	0
	無回答	0



### (2) オリエンテーション(午前の部)の感想

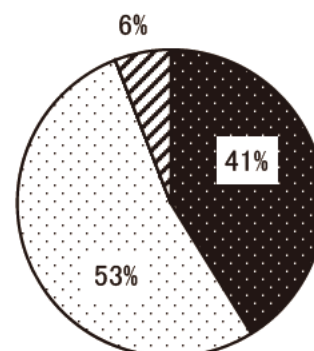
#### ① リハーサルについて

	とても良かった	3
	良かった	13
	どちらでもない	0
	あまり良くなかった	0
	よくなかった	0
	無回答	1









#### ② 議場見学について

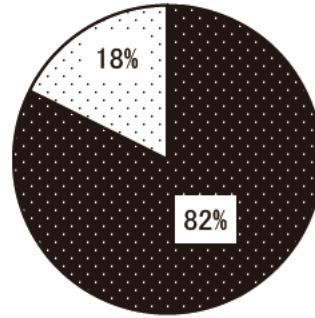
	とても良かった	7
	良かった	9
	どちらでもない	0
	あまり良くなかった	0
	よくなかった	0
	無回答	1









(3) みえ高校生県議会(午後の部)について

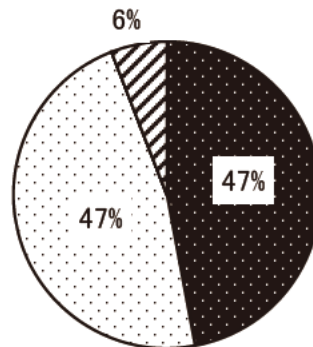
① みえ高校生県議会全体について

	とても良かった	14
	良かった	3
	どちらでもない	0
	あまり良くなかった	0
	よくなかった	0
	無回答	0



② 議員の答弁について

	とても良かった	8
	良かった	8
	どちらでもない	0
	あまり良くなかった	0
	よくなかった	0
	無回答	1



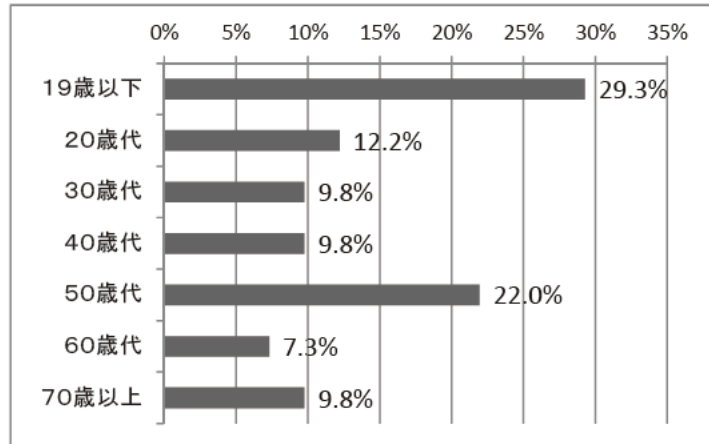
## 傍聴者アンケート集計結果

(回答数:42)

(1) 年齢は何歳代ですか。

項目	回答数	割合
19歳以下	12	29.3%
20歳代	5	12.2%
30歳代	4	9.8%
40歳代	4	9.8%
50歳代	9	22.0%
60歳代	3	7.3%
70歳以上	4	9.8%
	41	100.0%

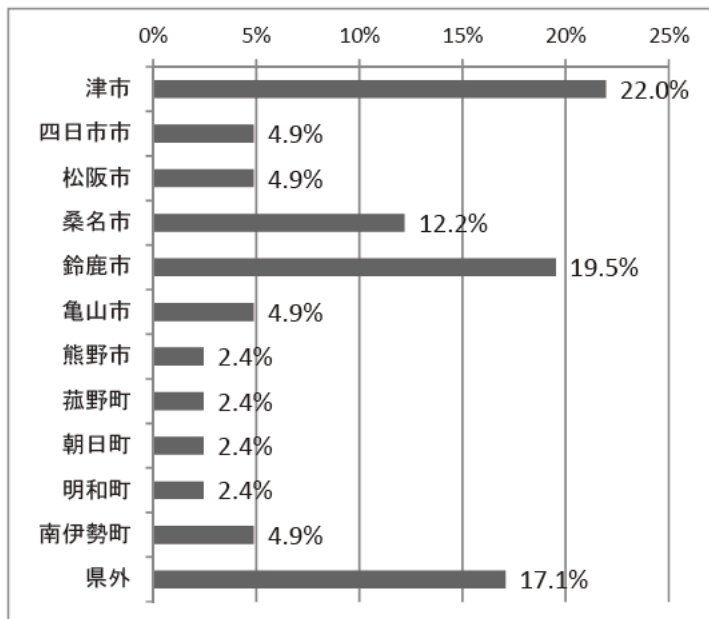
(無回答1)



(2) お住まいはどこですか。

項目	回答数	割合
津市	9	22.0%
四日市市	2	4.9%
松阪市	2	4.9%
桑名市	5	12.2%
鈴鹿市	8	19.5%
亀山市	2	4.9%
熊野市	1	2.4%
菰野町	1	2.4%
朝日町	1	2.4%
明和町	1	2.4%
南伊勢町	2	4.9%
県外	7	17.1%
	41	100.0%

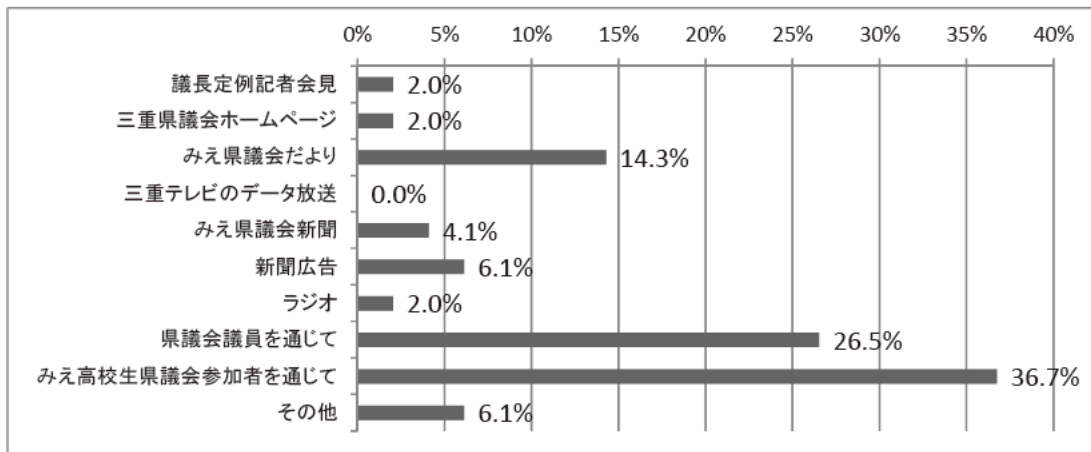
(無回答1)



(3) 「みえ高校生県議会」の開催をどこで知りましたか。(複数回答可)

項目	回答数	割合
議長定例記者会見	1	2.0%
三重県議会ホームページ	1	2.0%
みえ県議会だより	7	14.3%
三重テレビのデータ放送	0	0.0%
みえ県議会新聞	2	4.1%
新聞広告	3	6.1%
ラジオ	1	2.0%
県議会議員を通じて	13	26.5%
みえ高校生県議会参加者を通じて	18	36.7%
その他	3	6.1%
	49	100.0%

【その他の内訳】  
 ・生徒引率  
 ・インターンシップ



(4) 感想を聞かせてください。

項目	回答数	割合
とても良かった	24	57%
良かった	15	36%
どちらでもない	0	0%
あまり良くなかった	0	0%
良くなかった	0	0%
無回答	3	7%
	42	100%

