

## 平成27年度 県立高等学校における中途退学者数等の状況

### 1 中途退学の概要（表1参照）

- ・平成27年度の県立高等学校における中途退学者数及び中途退学率は、いずれも減少。
- ・中途退学者数は、合計553人（前年度比91人減）。全日制285人（前年度比29人減）、定時制208人（前年度比13人減）、通信制60人（前年度比49人減）。
- ・中途退学率は、合計1.33%（前年度比0.20%減）。全日制0.76%（前年度比0.07%減）、定時制10.92%（前年度比0.33%減）、通信制2.67%（前年度比2.14%減）。

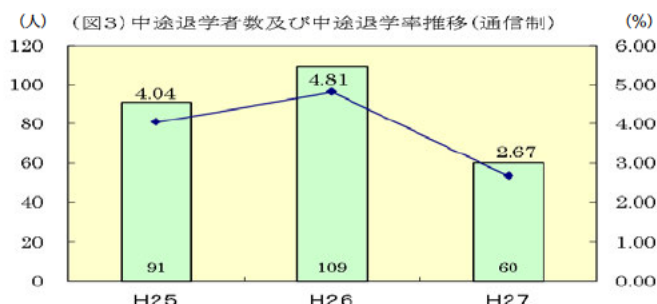
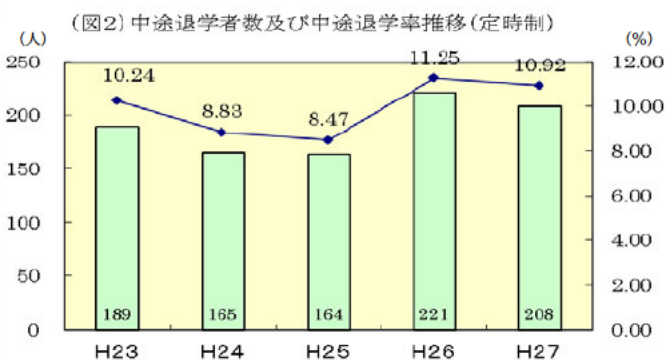
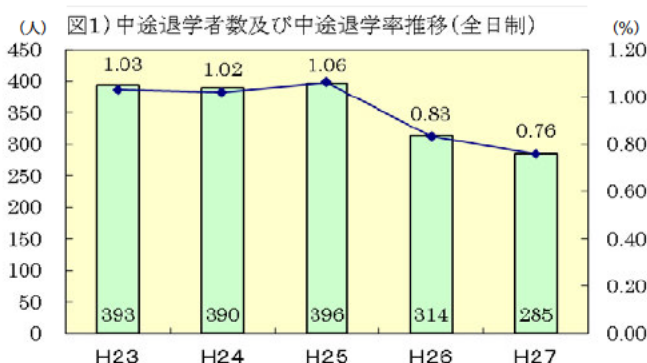
（表1）中途退学者数・中途退学率推移（全・定・通）

	H23	H24	H25	H26	H27
全日制 中退者数(人)	393	390	396	314	285
中退率(%)	1.03	1.02	1.06	0.83	0.76
定時制 中退者数(人)	189	165	164	221	208
中退率(%)	10.24	8.83	8.47	11.25	10.92
通信制 中退者数(人)			91	109	60
中退率(%)			4.04	4.81	2.67
合計	582	555	651	644	553
中退率(%)	1.45	1.39	1.56	1.53	1.33

※（中退率は年度当初の在籍生徒数に対する割合）  
注：通信制の調査は、H25以降に実施

### 2 課程・学科・学年別中途退学者数等（図1・図2・図3・表2参照）

- ・課程別の中途退学者数及び中途退学率は、全日制285人（中途退学率0.76%）、定時制208人（中途退学率10.92%）、通信制60人（中途退学率2.67%）。
- ・学科別の中途退学者数及び中途退学率は、普通科178人（中途退学率0.84%）、専門学科69人（中途退学率0.51%）、総合学科38人（中途退学率1.41%）。
- ・学年別の中途退学者数及び中途退学率は、1学年112人（中途退学率1.18%）、2学年80人（中途退学率0.83%）、3学年29人（中途退学率0.31%）、4学年以上3人（中途退学率11.11%）、単位制329人（中途退学率2.52%）。
- ・中途退学者全体に占める割合は、1年生20.3%、2年生14.5%、3年生5.2%、4年生以上0.5%、単位制59.5%。



### 3 中途退学者事由別（表3・表4・表5参照）

- ・課程別の中途退学者の事由は、全日制では「学校生活・学業不適応」43.5%（前年度比1.4%減）が最多で、「進路変更」26.0%（前年度比11.4%増）の順。
- ・定時制では、「進路変更」31.7%（前年度比0.9%減）が最多で、「家庭の事情」21.6%（前年度比5.3%増）の順。
- ・通信制では、「その他の理由」56.7%（前年度比17.6%減）が最多で、「進路変更」20.0%（前年度比5.3%増）の順。