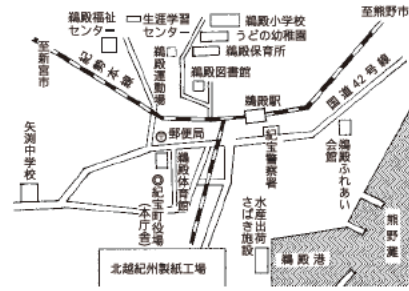


	きほうちょう 紀宝町		市町村コード 245623		
	〒519-5701 南牟婁郡紀宝町鵜殿324番地				
	TEL	0735-33-0333	FAX	0735-32-3061	
	URL	http://www.town.kiho.mie.jp/			
	Eメール	soumu@town.kiho.lg.jp			
町の花	カンラン・スイセン	町の木	ウバメガシ	町の鳥	—
基本構想	H19～28年度		基本計画	H24～28年度	
地域指定	辺地, 山振, 農工, 近畿圏, 半島, リゾート, 特定農山村				
都市宣言	非核平和の町, 人権尊重の町, 交通安全の町, 暴力追放の町				
友好都市	—				
姉妹都市等	石川県中能登町				



役所まで J R紀勢本線[鵜殿駅]から徒歩10分
三交バス[紀宝町役場前停留所]下車徒歩3分

【組織】

①議会・首長等 (H28. 4. 1)

議長		町長 (任期 H30. 2. 4 3 期目)	
 にしむら きくお 西村 喜久男		 にしだ けん 西田 健	
副議長	えのもと けんじ 榎本 健治	副町長	
議員	(任期 H31. 2. 9)		
定数	13 人		
内訳	共産党1人、無所属12人		

②職員 (H27. 4. 1)

全職員数		一般行政職員内訳			
一般行政	98 人	議会	2 人	労働	0 人
教育	11 人	総務	31 人	農林水産	5 人
消防	0 人	税務	5 人	商工	0 人
公営企業等	9 人	民生	30 人	土木	9 人
計	118 人	衛生	16 人	計	98 人

【面積・人口等】

①面積

総面積 (H27. 10. 1)	耕地 (H26. 7. 15)	宅地 (H27. 1. 1)	森林 (H27. 3. 31)
79. 62 km ²	4. 51 km ²	2. 09 km ²	60. 70 km ²

②人口及び世帯数

H27. 10. 1	H22. 10. 1	増減率	H28. 4. 1推計人口
11, 206 人	11, 896 人	△ 5. 8 %	11, 083 人
4, 947 世帯	5, 123 世帯	△ 3. 4 %	4, 930 世帯

老年人口割合 (H26. 10. 1)	32. 6 %
年少人口割合 (H26. 10. 1)	12. 7 %
外国人住民割合 (H27. 12. 31)	0. 66 %

③有権者数 (H28. 3. 2)

男	女	計
4, 406 人	5, 100 人	9, 506 人

【沿革】 (67ページに掲載しています。)

【紀宝町の特徴】

①[名所]

1. 道の駅 紀宝町ウミガメ公園

紀宝町には、毎年5月から8月にかけて、アカウミガメが産卵に訪れます。希少種となりつつあるウミガメを保護して未来へと継承していくために、昭和63年、全国初となる町独自の「ウミガメ保護条例」を制定しました。この保護活動の拠点として、平成5年に、「道の駅 紀宝町ウミガメ公園」がオープンしました。同公園では、飼育プールでウミガメを間近で観察できるほか、隣接する物産館では、とれたてのみかんなどの農産物や町の特産品などを販売しています。



2. 世界遺産熊野川

熊野川は、平安・鎌倉時代には、上皇達が熊野三山への参詣道として熊野川を下っていたことから、「紀伊山地の霊場と参詣道」として世界遺産に登録されました。川の参詣道として世界遺産に登録されているのは、世界的にも熊野川だけでなく、歴史的にも価値を有しています。



雄大な熊野川を、川舟に乗り、水の流れる音を聴きながら水面からの雄大な風景をゆっくり眺める体験型観光が、人気を集めています。

3. そのほか

七里御浜、飛雪の滝、神内神社(子安神社)、平尾井薬師、貴称谷社など

②[名産・特産品]

みかん、マイヤーレモン、梅干し、なめこ、釜揚げシラス、紙、木材



③[主な郷土出身者]

古畑種基(法医学者・昭和31年文化勲章受章)、荒巻茂生(ジャズベーシスト)

④[祭・行事]

[6月] ほたる灯ろう展
[8月] 紀宝町花火大会
[10月] 紀宝みなとフェスティバル
[12月] 光の祭典(イルミネーション)
[毎月第3土曜日] 紀の宝みなと市

【主要施策（独自取組）等】

事業名等	H28当初予算額	事業概要
①団体営農村振興総合整備事業	62,563 千円	農道1号川原田線及び農道4号植地線の測量設計、集落道1号狼谷線の新設等を行います。
②道整備交付金事業	230,500 千円	町道相野口永田線他12路線の道路改良、町道成川線他12路線の排水路改良、及び町道小登線他1路線の舗装等を行います。
③小中学校太陽光発電設備等導入事業	144,291 千円	地震や津波、台風等による大規模災害への備えとして、また、二酸化炭素排出抑制を目的に、三重県の「再生可能エネルギー等導入推進基金事業」を活用し、町内の小学校2校、中学校1校に太陽光発電設備、蓄電池の整備を行います。

【財政】

①当初予算（普通会計）

区分	当初予算			[参考]決算（普通会計）		
	H28年度 (千円)	対前年度 伸率 (%)	H27年度 (千円)	H26年度 (千円)	対前年度 伸率 (%)	
地方税	980,330	1.2	968,290	1,077,293	0.0	
地方交付税	2,445,387	1.4	2,411,850	2,762,953	0.4	
国庫支出金	344,052	10.8	310,515	475,081	△ 42.5	
県支出金	693,769	62.2	427,609	564,082	△ 28.5	
地方債	646,900	18.2	547,135	741,128	△ 2.3	
歳入計	6,184,329	8.0	5,728,759	7,009,738	△ 2.9	
義務的経費	人件費	1,131,399	△ 0.3	1,134,242	1,046,608	△ 1.2
	扶助費	579,024	12.2	515,936	667,248	6.8
	公債費	812,899	3.3	787,115	727,291	10.6
	小計	2,450,122	0.5	2,437,293	2,441,147	4.3
物件費	1,129,617	△ 1.5	1,146,422	943,917	6.2	
普通建設事業費	補助単独	617,291	107.4	297,578	777,280	△ 35.1
	県営等	182,648	59.5	114,521	322,866	△ 35.4
		—	—	—	24,000	△ 13.6
歳出計	6,184,329	8.0	5,728,759	6,442,527	△ 6.5	

②主要指標（H26年度）

区分	指標等	
標準財政規模	3,965,592 千円	
実質赤字比率	—	
連結実質赤字比率	—	
実質公債費比率 (3カ年平均・H24～H26)	10.6 %	
将来負担比率	62.2 %	
財政力指数 (3カ年平均・H25～H27)	0.329	
経常収支比率 (含臨時財政対策債)	90.2 %	
経常一般財源比率	96.3 %	
実質収支比率	13.7 %	
税の徴収率 (現年課税分+滞納繰越分)	91.9 %	
積立金現在高	財政調整基金	1,716,448 千円
	減債基金	4,555 千円
	特定目的基金	1,249,296 千円

③決算収支（普通会計）

区分	歳入 (千円)	歳出 (千円)	歳入歳出差引 (千円)	実質収支 (千円)	実質単年度収支 (千円)	積立金現在高 (千円)	地方債現在高 (千円)
H26年度 決算	7,009,738	6,442,527	567,211	543,122	△ 82,447	2,970,299	8,262,831
H25年度 決算	7,218,355	6,890,159	328,196	286,733	△ 162,437	3,141,587	8,158,572
H24年度 決算	7,613,010	6,996,106	616,904	450,805	△ 114,741	2,874,892	7,962,754

【産業】

区分	総生産（H25年度）		就業人口（H22.10.1）	
	(百万円)	構成比(%)	(人)	構成比(%)
第一次産業	934	3.2	381	7.4
第二次産業	13,534	46.6	1,364	26.6
第三次産業	14,361	49.5	3,253	63.3
輸入品に課される税・関税等	201	0.7	—	—
計	29,030	100.0	5,137	100.0

【教育】

(H27.5.1現在)

【教育・福祉】

区分	幼稚園	小学校	中学校	区分	幼保連携型 認定こども園 (H27.5.1現在)
箇所数	1 園 (0 園)	6 校 (0 校)	2 校 (0 校)	箇所数	0 園 (0 園)
児童生徒数	26 人	570 人	325 人	児童生徒数	—

【福祉】

(H27.4.1現在)

区分	保育所	特別養護 老人ホーム	養護 老人ホーム	老人福祉 センター
施設数	5 施設 (0 施設)	2 施設 (0 施設)	0 施設 (0 施設)	2 施設 (0 施設)
定員	411 人	111 人	—	—

生活保護率(人口千人あたり)(H28.1) 7.0 %

【医療】

(H26.10.1現在)

区分	病院	一般診療所	歯科診療所
施設数	0 施設 (0 床)	6 施設	6 施設

【公共施設整備状況】

(H26年度)

都市公園等面積（人口1人あたり）	7.3 m ²	
下水道普及率	43.4 %	
市町立施設	図書館	1 施設
	体育施設	4 施設
	公会堂・市民会館	0 施設
	公民館	1 施設
	集会所	21 施設
保健センター	1 施設	