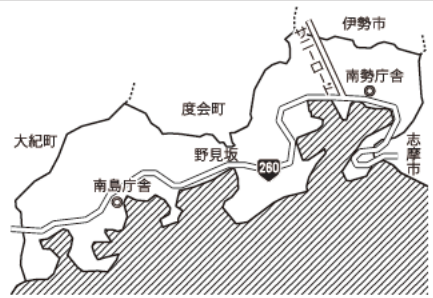


	みなみいせちょう 南伊勢町		市町村コード 244724		
	〒516-0194 度会郡南伊勢町五ヶ所浦3057				
	TEL	0599-66-1111	FAX	0599-66-1904	
	URL	http://www.town.minamiise.mie.jp			
	Eメール	soumu@town.minamiise.lg.jp			
町の花	桜	町の木	みかんの木	町の鳥	—
基本構想	H23～32年度		基本計画		H27～30年度
地域指定	過疎、辺地、山振、中部圏、近畿圏、半島、リゾート、特定農山村				
都市宣言	非核平和の町、交通安全の町				
友好都市	—				
姉妹都市等	—				
					役所まで 南勢庁舎:三交バス[町立病院前停留所]下車 徒歩3分 南島庁舎:三交バス[神前停留所]下車徒歩5分



【組織】

①議会・首長等 (H28. 4. 22)

議長		町長 (任期 H29. 11. 12 2 期目)	
 うえむら ひさひと 上村 久仁		 こやま たくみ 小山 巧	
副議長	やまもと よしたか 山本 芳隆	副町長	やの つぎお 矢野 次男
議員	(任期 H30. 4. 30)		
定数	14 人		
内訳	共産党2人、無所属12人		

②職員 (H27. 4. 1)

全職員数		一般行政職員内訳			
一般行政	194 人	議会	3 人	労働	0 人
教育	18 人	総務	46 人	農林水産	14 人
消防	0 人	税務	9 人	商工	7 人
公営企業等	70 人	民生	77 人	土木	6 人
計	282 人	衛生	32 人	計	194 人

【面積・人口等】

①面積

総面積 (H27. 10. 1)	耕地 (H26. 7. 15)	宅地 (H27. 1. 1)	森林 (H27. 3. 31)
241. 89 km ²	6. 42 km ²	2. 51 km ²	205. 66 km ²

②人口及び世帯数

H27. 10. 1	H22. 10. 1	増減率	H28. 4. 1推計人口
12, 786 人	14, 791 人	△ 13. 6 %	12, 605 人
5, 418 世帯	5, 926 世帯	△ 8. 6 %	5, 383 世帯

老年人口割合 (H26. 10. 1)	48. 1 %
年少人口割合 (H26. 10. 1)	7. 2 %
外国人住民割合 (H27. 12. 31)	0. 33 %

③有権者数 (H28. 3. 2)

男	女	計
5, 801 人	6, 630 人	12, 431 人

【沿革】 (67ページに掲載しています。)

【南伊勢町の特徴】



【主要施策（独自取組）等】

事業名等	H28当初予算額	事業概要
①公共施設高台移転事業	516,947 千円	地震、津波など大規模災害の発生が危惧される中、町立病院や特別養護老人ホームの高台移転を進めます。
②火葬場建設事業	641,547 千円	町内に3箇所ある火葬場のうち2箇所を統合し、環境に配慮した新たな火葬場を建設します。
③アワビ陸上養殖試験事業	20,350 千円	アワビの試験養殖を行い、経営モデルとなる生産技術の確立と加工、商品化、販路開拓を模索し、雇用創出につなげていきます。

【財政】

①当初予算（普通会計）

区分	当初予算			[参考]決算（普通会計）		
	H28年度 (千円)	対前年度 伸率 (%)	H27年度 (千円)	H26年度 (千円)	対前年度 伸率 (%)	
地方税	992,759	△ 3.0	1,023,849	1,039,138	△ 1.8	
地方交付税	4,725,000	△ 2.1	4,825,000	4,866,928	△ 0.6	
国庫支出金	902,593	43.3	629,693	652,690	△ 13.7	
県支出金	515,237	△ 14.6	603,622	684,462	33.3	
地方債	2,123,400	76.6	1,202,500	1,100,757	△ 10.6	
歳入計	10,227,300	11.7	9,158,881	9,522,416	1.6	
義務的経費	人件費	1,573,407	3.2	1,524,650	1,545,390	△ 0.8
	扶助費	563,826	△ 0.3	565,586	632,483	8.0
	公債費	1,108,214	△ 7.2	1,194,584	1,192,442	2.4
	小計	3,245,447	△ 1.2	3,284,820	3,370,315	1.9
物件費	1,561,211	2.2	1,527,398	1,379,378	19.4	
普通建設事業費	補助単独	473,530	2.7	461,213	516,271	△ 15.7
	単独	2,133,324	96.5	1,085,884	911,535	△ 22.5
	県営等	—	—	—	11,246	△ 37.1
歳出計	10,227,300	11.7	9,158,881	8,990,598	0.1	

②主要指標（H26年度）

区分	指標等	
標準財政規模	5,995,822 千円	
実質赤字比率	—	
連結実質赤字比率	—	
実質公債費比率 (3カ年平均・H24~H26)	9.7 %	
将来負担比率	52.4 %	
財政力指数 (3カ年平均・H25~H27)	0.208	
経常収支比率 (含臨時財政対策債)	93.4 %	
経常一般財源比率	94.9 %	
実質収支比率	5.1 %	
税の徴収率 (現年課税分+滞納繰越分)	91.4 %	
積立金現在高	財政調整基金	1,973,786 千円
	減債基金	1,543,566 千円
	特定目的基金	2,157,572 千円

③決算収支（普通会計）

区分	歳入 (千円)	歳出 (千円)	歳入歳出差引 (千円)	実質収支 (千円)	実質単年度収支 (千円)	積立金現在高 (千円)	地方債現在高 (千円)
H26年度 決算	9,522,416	8,990,598	531,818	307,542	109,804	5,674,924	11,285,865
H25年度 決算	9,374,451	8,983,234	391,217	366,655	81,427	5,706,396	11,239,847
H24年度 決算	8,583,414	8,225,800	357,614	336,741	△ 64,514	5,328,654	11,375,845

【産業】

区分	総生産（H25年度） (百万円)		就業人口（H22.10.1） (人)	
	構成比(%)	構成比(%)	構成比(%)	構成比(%)
第一次産業	6,841	28.4	1,317	21.5
第二次産業	3,876	16.1	1,268	20.7
第三次産業	13,183	54.8	3,507	57.2
輸入品に課される税・関税等	167	0.7	—	—
計	24,067	100.0	6,132	100.0

【教育】

(H27.5.1現在)

【教育・福祉】

区分	幼稚園	小学校	中学校	区分	幼保連携型 認定こども園 (H27.5.1現在)
箇所数	0 園 (0 園)	3 校 (0 校)	2 校 (0 校)	箇所数	0 園 (0 園)
児童生徒数	—	355 人	266 人	児童生徒数	—

【福祉】

(H27.4.1現在)

区分	保育所	特別養護 老人ホーム	養護 老人ホーム	老人福祉 センター
施設数	7 施設 (0 施設)	3 施設 (2 施設)	0 施設 (0 施設)	1 施設 (0 施設)
定員	455 人	149 人	—	—

生活保護率(人口千人あたり)(H28.1) 7.7 %

【医療】

(H26.10.1現在)

区分	病院	一般診療所	歯科診療所
施設数	1 施設 (76 床)	6 施設	6 施設

【公共施設整備状況】

(H26年度)

都市公園等面積（人口1人あたり）	0.2 m ²	
下水道普及率	68.3 %	
市町立施設	図書館	0 施設
	体育施設	14 施設
	公会堂・市民会館	2 施設
	公民館	6 施設
	集会所	46 施設
保健センター	1 施設	