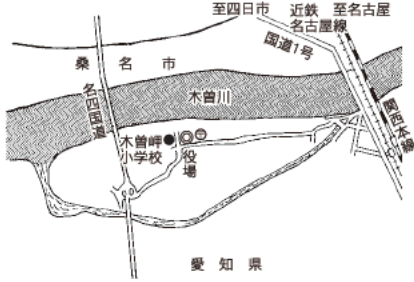


	きそさきちよう 木曾岬町		市町村コード 243035		
	〒498-8503 桑名郡木曾岬町大字西対海地251番地				
	TEL	0567-68-6100	FAX	0567-68-3792	
	URL	http://www.town.kisosaki.lg.jp/			
	Eメール	soumu@town.kisosaki.mie.jp			
町の花	スイセン	町の木	サクラ	町の鳥	—
基本構想	H26～35年度		基本計画		H26～30年度
地域指定	中部圏				
都市宣言	交通安全の町, 青少年健全育成の町, 人権尊重の町, シートベルト着用宣言の町, 非核平和の町				
友好都市	—				
姉妹都市等	—				
役所まで	近鉄[近鉄弥富駅]から木曾岬町自主運行バス[木曾岬小学校前]下車徒歩1分				

【組織】

①議会・首長等 (H28. 5. 17)

議長		町長 (任期 H29. 5. 4 2 期目)	
 いとう よしひろ 伊藤 好博		 かとう たかし 加藤 隆	
副議長	はっとり ふじお 服部 芙二夫	副町長	
議員	(任期 H29. 5. 17)		
定数	8 人		
内訳	無所属8人		

②職員 (H27. 4. 1)

全職員数		一般行政職員内訳			
一般行政	56 人	議会	2 人	労働	0 人
教育	9 人	総務	14 人	農林水産	5 人
消防	0 人	税務	6 人	商工	0 人
公営企業等	6 人	民生	20 人	土木	2 人
計	71 人	衛生	7 人	計	56 人

【面積・人口等】

①面積 ※一部境界未確定

総面積 (H27. 10. 1)	耕地 (H26. 7. 15)	宅地 (H27. 1. 1)	森林 (H27. 3. 31)
15. 74 km ²	5. 41 km ²	1. 46 km ²	0. 00 km ²

②人口及び世帯数

H27. 10. 1	H22. 10. 1	増減率	H28. 4. 1推計人口
6, 360 人	6, 855 人	△ 7. 2 %	6, 346 人
2, 170 世帯	2, 250 世帯	△ 3. 6 %	2, 182 世帯

老年人口割合 (H26. 10. 1)	28. 6 %
年少人口割合 (H26. 10. 1)	11. 2 %
外国人住民割合 (H27. 12. 31)	4. 29 %

③有権者数 (H28. 3. 2)

男	女	計
2, 609 人	2, 621 人	5, 230 人

【沿革】 (66ページに掲載しています。)

【木曾岬町の特徴】

①[祭・行事]



・ふれあい広場 (3月)
まちの産業・文化・福祉・健康をテーマに開催され、特産物の販売や模擬店、子どもに人気のアトラクションでにぎわいます。

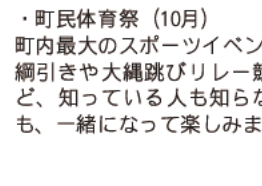
・桜まつり (4月)

4キロ続く鍋田川堤防を1,500本の桜が咲き競い、抽選会や模擬店などでにぎわいます。



・やろまい夏祭り (8月)

出店や特設ステージでの催しです。自主的活動実行委員会 (BORRA) 企画・運営による町民手作りの納涼会です。



・町民体育祭 (10月)

町内最大のスポーツイベントで、綱引きや大縄跳びリレー競技など、知っている人も知らない人も、一緒になって楽しめます。



・秋の文化祭 (11月)

生涯学習の公民館講座などの発表、園児の作品展示などの他に小学生向けの体験コーナーなどで楽しめるイベントです。

②[マスコットキャラクター]

・トマッピー

木曾岬町の特産品「トマト」をモチーフに羽をつけ、町の飛躍を願い創作されました。愛称は町民の方々の公募により決まりました。



【主要施策（独自取組）等】

事業名等	H28当初予算額	事業概要
①複合型施設建設工事	1,534,000 千円	防災拠点の整備と誰もが集い憩う“まち”の中心となる施設造りを目的として、防災拠点と庁舎機能を主要施設とした行政棟、図書館、町民ホールを新築し、既設の福祉教育センターを改修する。
②鍋田川上下流排水機場外付け避難階段設置工事	99,360 千円	町内の排水機場屋上を地域住民の一時避難場所として利用することを目的として、屋上までの外付け避難階段及び屋上の安全柵を設置する。
③防災行政無線デジタル化更新工事	68,950 千円	昭和56年度設置の防災無線を更新する。

【財政】

①当初予算（普通会計）

区分	当初予算			[参考]決算(普通会計)		
	H28年度 (千円)	対前年度 伸率 (%)	H27年度 (千円)	H26年度 (千円)	対前年度 伸率 (%)	
地方税	947,106	7.4	881,602	915,067	△ 1.3	
地方交付税	830,000	2.5	810,000	919,489	△ 2.5	
国庫支出金	282,649	21.8	232,154	150,401	△ 47.0	
県支出金	205,199	37.6	149,146	144,434	12.3	
地方債	1,392,400	219.8	435,400	156,500	△ 16.0	
歳入計	4,653,300	43.0	3,253,300	2,799,703	△ 6.4	
義務的経費	人件費	604,210	△ 3.3	624,659	601,686	1.5
	扶助費	243,856	13.7	214,382	210,846	7.0
	公債費	107,373	△ 9.9	119,112	135,821	△ 29.4
	小計	955,439	△ 0.3	958,153	948,353	△ 3.4
物件費	770,090	11.2	692,553	585,250	△ 9.8	
普通建設事業費	補助	125,794	210.0	40,579	58,884	△ 39.6
	単独	1,881,189	210.9	605,124	104,504	91.3
	県営等	—	—	—	8,349	△ 43.6
歳出計	4,653,300	43.0	3,253,300	2,616,300	△ 4.4	

②主要指標（H26年度）

区分	指標等	
標準財政規模	2,031,307 千円	
実質赤字比率	—	
連結実質赤字比率	—	
実質公債費比率 (3カ年平均・H24~H26)	7.6 %	
将来負担比率	— %	
財政力指数 (3カ年平均・H25~H27)	0.503	
経常収支比率 (含臨時財政対策債)	84.0 %	
経常一般財源比率	93.2 %	
実質収支比率	8.5 %	
税の徴収率 (現年課税分+滞納繰越分)	96.3 %	
積立金現在高	財政調整基金	2,019,054 千円
	減債基金	484,448 千円
	特定目的基金	1,260,149 千円

③決算収支（普通会計）

区分	歳入 (千円)	歳出 (千円)	歳入歳出差引 (千円)	実質収支 (千円)	実質単年度収支 (千円)	積立金現在高 (千円)	地方債現在高 (千円)
H26年度 決算	2,799,703	2,616,300	183,403	173,437	△ 34,131	3,763,651	1,595,186
H25年度 決算	2,990,212	2,735,319	254,893	214,798	63,117	3,684,188	1,557,880
H24年度 決算	2,839,385	2,640,395	198,990	156,365	85,586	3,643,140	1,546,014

【産業】

区分	総生産 (H25年度)		就業人口 (H22.10.1)	
	(百万円)	構成比(%)	(人)	構成比(%)
第一次産業	1,839	6.5	435	11.5
第二次産業	13,370	47.5	1,289	34.1
第三次産業	12,764	45.3	2,008	53.2
輸入品に課される税・関税等	195	0.7	—	—
計	28,168	100.0	3,777	100.0

【公共施設整備状況】

(H26年度)

都市公園等面積 (人口1人あたり)	10.8 m ²	
下水道普及率	99.6 %	
市町立施設	図書館	0 施設
	体育施設	3 施設
	公会堂・市民会館	0 施設
	公民館	1 施設
	集会所	9 施設
保健センター	1 施設	

【教育】

(H27.5.1現在)

区分	幼稚園	小学校	中学校	区分	幼保連携型 認定こども園 (H27.5.1現在)
箇所数	2 園 (0 園)	1 校 (0 校)	1 校 (0 校)	箇所数	0 園 (0 園)
児童生徒数	45 人	311 人	154 人	児童生徒数	—

【福祉】

(H27.4.1現在)

区分	保育所	特別養護 老人ホーム	養護 老人ホーム	老人福祉 センター
施設数	2 施設 (0 施設)	1 施設 (1 施設)	0 施設 (0 施設)	1 施設 (0 施設)
定員	130 人	62 人	—	—

生活保護率(人口千人あたり)(H28.1)

2.9 %

【医療】

(H26.10.1現在)

区分	病院	一般診療所	歯科診療所
施設数	0 施設 (0 床)	3 施設	2 施設