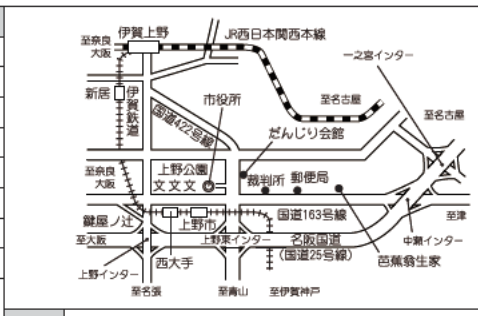


	<b>いがし 伊賀市</b>		<b>市町村コード</b> 242161		
	〒518-8501 伊賀市上野丸之内116番地				
	TEL	0595-22-9611	FAX	0595-24-2440	
	URL	http://www.city.iga.lg.jp/			
	Eメール	soumu@city.iga.lg.jp			
市の花	ササユリ	市の木	アカマツ	市の鳥	キジ
基本構想	H26年度からおおむね10年		基本計画	H26～28年度	
地域指定	地方拠点、辺地、山振、農工、中部圏、近畿圏、特定農山村				
都市宣言	非核平和都市、人権尊重都市、健康都市、交通安全都市、男女共同参画都市、環境保全都市				
友好都市	—				
姉妹都市等	—				
					役所まで 伊賀鉄道[上野市駅]から徒歩3分



### 【組織】

#### ①議会・首長等 (H28. 4. 15)

議長		市長 (任期 H28. 11. 20 1 期目)	
 きたで ただよし <b>北出 忠良</b>		 おかもと さかえ <b>岡本 栄</b>	
副議長	うえだ のりひさ 上田 宗久	副市長	
議員	(任期 H29. 3. 31)		
定数	24 人		
内訳	公明党3人、共産党1人 無所属18人、欠員2人		

#### ②職員 (H27. 4. 1)

全職員数		一般行政職員内訳			
一般行政	666 人	議会	7 人	労働	0 人
教育	121 人	総務	181 人	農林水産	31 人
消防	174 人	税務	36 人	商工	11 人
公営企業等	280 人	民生	253 人	土木	89 人
計	1,241 人	衛生	58 人	計	666 人

### 【面積・人口等】

#### ①面積

総面積 (H27. 10. 1)	耕地 (H26. 7. 15)	宅地 (H27. 1. 1)	森林 (H27. 3. 31)
558. 23 km <sup>2</sup>	74. 70 km <sup>2</sup>	28. 43 km <sup>2</sup>	340. 05 km <sup>2</sup>

#### ②人口及び世帯数

H27. 10. 1	H22. 10. 1	増減率	H28. 4. 1推計人口
90,377 人	97,207 人	△ 7. 0 %	89,804 人
33,585 世帯	34,915 世帯	△ 3. 8 %	33,712 世帯

老年人口割合 (H26. 10. 1)	30. 6 %
年少人口割合 (H26. 10. 1)	12. 1 %
外国人住民割合 (H27. 12. 31)	4. 42 %

#### ③有権者数 (H28. 3. 2)

男	女	計
36,111 人	39,371 人	75,482 人

### 【沿革】 (65ページに掲載しています。)

### 【伊賀市の特色】

#### ①[名所・旧跡]

上野公園、俳聖殿、伊賀流忍者博物館、上野(白鳳)城、芭蕉生家、芭蕉翁記念館、だんじり会館、伊賀越資料館、島ヶ原温泉やぶつちや、伊賀の里モクモク手づくりファーム、伊賀の国大山田温泉さるびの、正月堂、大村神社宝殿、青山高原

#### ②[名産・特産品]

伊賀米、伊賀牛、伊賀組紐、伊賀焼、葡萄、白鳳梨

#### ③[主な郷土出身者]

松尾芭蕉(俳聖)、橋本策(医博 橋本病発見)、沢田敏男(元京大総長 文化勲章受賞)、猪木正道(元防衛大学校長)、横光利一(作家)、榊莫山(書家)

#### ④[祭・行事]

- [2月] 島ヶ原正月堂修正会
- [4月～5月] 伊賀上野NINJAフェスタ
- [5月] 余野公園つつじ祭
- [7月] 伊賀焼陶器まつり
- [8月] 市民夏のにぎわいフェスタ
- [中秋] 上野城薪能
- [10月] 勝手神社神事踊り
- [10月12日] 芭蕉祭
- [10月23日～25日] 上野天神祭
- [11月] 阿山けんずいまつり、大山田収穫まつり、青山ふれあいまつり、島ヶ原鶴宮神社秋祭

## 【主要施策（独自取組）等】

事業名等	H28当初予算額	事業概要
①庁舎整備事業	2,901,185 千円	平成26年2月に策定した「伊賀市庁舎整備計画」に基づき、市民が使いやすい安全・安心な暮らしを支える拠点となる庁舎を目指し、庁舎新築工事を実施します。
②伊賀鉄道活性化促進事業	130,884 千円	伊賀線の活性化及び利用促進に向け、新駅整備実施設計業務を行うほか、列車車両内装の木質化や児童・生徒の団体利用に対する補助金の支出などを行い、市民の移動手段の確保を図ります。
③空き家等対策推進事業経費	24,801 千円	空家等対策の推進に関する特別措置法に基づき、特定空家等への措置を行います。また、空家等を適切に管理し、利活用を促進するよう啓発を行います。

## 【財政】

## ①当初予算（普通会計）

区分	当初予算			[参考]決算（普通会計）		
	H28年度 (千円)	対前年度 伸率 (%)	H27年度 (千円)	H26年度 (千円)	対前年度 伸率 (%)	
地方税	14,160,738	0.7	14,056,060	14,379,160	△ 2.9	
地方交付税	10,193,000	0.9	10,105,000	11,419,052	2.1	
国庫支出金	4,826,773	2.7	4,698,163	4,896,211	△ 13.1	
県支出金	2,669,783	△ 3.1	2,756,240	2,889,055	5.6	
地方債	7,490,400	41.1	5,309,000	5,205,100	△ 2.0	
歳入計	45,675,525	4.9	43,555,160	47,024,983	1.4	
義務的経費	人件費	8,572,527	△ 0.6	8,622,000	8,718,545	1.0
	扶助費	7,804,774	△ 1.7	7,937,133	7,489,704	3.8
	公債費	6,703,495	2.6	6,536,447	6,660,304	△ 1.6
	小計	23,080,796	△ 0.1	23,095,580	22,868,553	1.1
物件費	7,000,896	2.8	6,811,470	6,412,747	0.3	
普通建設事業費	補助単独	1,210,936	△ 27.6	1,671,930	2,193,797	△ 20.0
	単独	5,026,688	73.9	2,891,078	3,743,523	65.6
	県営等	—	—	—	49,916	△ 47.7
歳出計	45,675,525	4.9	43,555,160	45,970,474	2.3	

## ②主要指標（H26年度）

区分	指標等	
標準財政規模	28,626,833 千円	
実質赤字比率	—	
連結実質赤字比率	—	
実質公債費比率 (3カ年平均・H24~H26)	13.7 %	
将来負担比率	104.2 %	
財政力指数 (3カ年平均・H25~H27)	0.650	
経常収支比率 (含臨時財政対策債)	94.2 %	
経常一般財源比率	92.4 %	
実質収支比率	2.1 %	
税の徴収率 (現年課税分+滞納繰越分)	92.9 %	
積立金現在高	財政調整基金	5,050,689 千円
	減債基金	106,950 千円
	特定目的基金	7,874,702 千円

## ③決算収支（普通会計）

区分	歳入 (千円)	歳出 (千円)	歳入歳出差引 (千円)	実質収支 (千円)	実質単年度収支 (千円)	積立金現在高 (千円)	地方債現在高 (千円)
H26年度 決算	47,024,983	45,970,474	1,054,509	591,069	15,221	13,032,341	56,275,376
H25年度 決算	46,371,864	44,918,325	1,453,539	982,910	528,408	13,021,361	57,028,670
H24年度 決算	44,171,334	42,898,247	1,273,087	1,090,486	△ 79,711	12,163,219	57,709,581

## 【産業】

区分	総生産（H25年度） (百万円)		就業人口（H22.10.1） (人)	
	構成比(%)	構成比(%)	構成比(%)	構成比(%)
第一次産業	5,810	1.3	2,432	5.1
第二次産業	260,483	56.9	17,159	36.0
第三次産業	188,476	41.2	24,235	50.9
輸入品に課される税・関税等	3,167	0.7	—	—
計	457,936	100.0	47,610	100.0

## 【教育】

(H27.5.1現在)

区分	幼稚園	小学校	中学校	区分	幼保連携型 認定こども園 (H27.5.1現在)
箇所数	3 園 (2 園)	23 校 (0 校)	11 校 (1 校)	箇所数	0 園 (0 園)
児童生徒数	336 人	4,548 人	2,471 人	児童生徒数	—

## 【教育・福祉】

## 【福祉】

(H27.4.1現在)

区分	保育所	特別養護 老人ホーム	養護 老人ホーム	老人福祉 センター
施設数	34 施設 (14 施設)	15 施設 (15 施設)	3 施設 (3 施設)	1 施設 (0 施設)
定員	3,055 人	769 人	170 人	—

生活保護率(人口千人あたり)(H28.1)

9.1 %

## 【医療】

(H26.10.1現在)

区分	病院	一般診療所	歯科診療所
施設数	4 施設 ( 1,078 床)	76 施設	34 施設

## 【公共施設整備状況】

(H26年度)

都市公園等面積（人口1人あたり）	10.8 m <sup>2</sup>	
下水道普及率	75.4 %	
市町立施設	図書館	1 施設
	体育施設	14 施設
	公会堂・市民会館	4 施設
	公民館	28 施設
	集会所	359 施設
保健センター	5 施設	