


	<b>すずかし 鈴鹿市</b>		市町村コード 242071		
	〒513-8701 鈴鹿市神戸一丁目18番18号				
	TEL	059-382-1100	FAX	059-382-9040	
	URL	http://www.city.suzuka.lg.jp			
	Eメール	sogoseisaku@city.suzuka.lg.jp			
市の花	サツキ	市の木	ケヤキ	市の鳥	—
基本構想	H28～35年度		基本計画	H28～31年度	
地域指定	中部圏, 近畿圏, 特定農山村				
都市宣言	交通安全都市, 青少年健全育成都市, 非核平和都市, 鈴鹿いきいきスポーツ都市, 人権尊重都市, モータースポーツ都市, 男女共同参画都市				
友好都市	ル・マン市(フランス), ベルフォンテン市(アメリカ)				
姉妹都市等	—				
					役所 まで 伊勢鉄道[鈴鹿駅]から徒歩5分 近鉄[鈴鹿市駅]から徒歩5分

### 【組織】

#### ①議会・首長等 (H28. 5. 16)

議長		市長 (任期 H31. 4. 30 2 期目)	
 ごとう みつお 後藤 光雄		 すえまつ のりこ 末松 則子	
副議長	みやき たけし 宮木 健	副市長	かめい ひでき 亀井 秀樹
議員 定数	(任期 H31. 4. 30) 32 人		みやざき まちる 宮崎 守
内訳	自民党2人、民進党2人 公明党3人、共産党3人 無所属22人		

#### ②職員 (H27. 4. 1)

全職員数		一般行政職員内訳			
一般行政	876 人	議会	9 人	労働	1 人
教育	185 人	総務	240 人	農林水産	31 人
消防	200 人	税務	68 人	商工	26 人
公営企業等	166 人	民生	245 人	土木	165 人
計	1,427 人	衛生	91 人	計	876 人

### 【面積・人口等】

#### ①面積

総面積 (H27. 10. 1)	耕地 (H26. 7. 15)	宅地 (H27. 1. 1)	森林 (H27. 3. 31)
194.46 km <sup>2</sup>	60.70 km <sup>2</sup>	33.59 km <sup>2</sup>	35.84 km <sup>2</sup>

#### ②人口及び世帯数

H27. 10. 1	H22. 10. 1	増減率	H28. 4. 1推計人口
196,251 人	199,293 人	△ 1.5 %	195,967 人
77,453 世帯	75,868 世帯	2.1 %	77,721 世帯

老年人口割合 (H26. 10. 1)	22.6 %
年少人口割合 (H26. 10. 1)	14.5 %
外国人住民割合 (H27. 12. 31)	3.50 %

#### ③有権者数 (H28. 3. 2)

男	女	計
77,435 人	78,327 人	155,762 人

### 【沿革】 (64ページに掲載しています。)

### 【鈴鹿市の特色】

#### 【鈴鹿F1日本グランプリ】

FIA F1世界選手権シリーズのうちの一戦で、国内の自動車レースにおける最高位のレースとされている。今後平成30年まで鈴鹿サーキットでの開催が決まっている。



©鈴鹿サーキット

#### 【伊勢型紙】

伊勢型紙は、着物の反物に柄や文様を染め抜くための道具で、渋紙に繊細な文様を彫刻する鈴鹿市の伝統工芸である。その彫刻技術は国の重要無形文化財に指定されている。



#### 【主なイベント】

- [7月下旬] 鈴鹿8時間耐久ロードレース
- [8月上旬] すずかフェスティバル
- [9月中旬] 鈴鹿バルーンフェスティバル
- [10月上旬] 鈴鹿F1日本グランプリ
- [12月中旬] 鈴鹿シティマラソン



鈴鹿市マスコットキャラクター「ペルディ」

©手塚プロダクション

【主要施策（独自取組）等】

事業名等	H28当初予算額	事業概要
①緊急避難場所整備費	43,000 千円	若松小学校の屋上を避難スペースとして活用するため、外付け階段と屋上用転落防止フェンスの設置を行う。
②子ども医療費	606,290 千円	中学生の通院分に係る自己負担額の助成拡大・3歳未満児の医療機関での自己負担額の現物給付への準備を行う。
③水素ステーション導入事業費	186,706 千円	燃料電池自動車に水素を充てんする「水素ステーション」の設置等を行う。

【財政】

①当初予算（普通会計）

区分	当初予算			[参考]決算（普通会計）		
	H28年度 (千円)	対前年度 伸率 (%)	H27年度◇ (千円)	H26年度 (千円)	対前年度 伸率 (%)	
地方税	27,725,802	△ 0.3	27,799,814	28,835,359	2.0	
地方交付税	3,400,000	17.2	2,900,000	3,995,897	△ 14.0	
国庫支出金	10,175,478	17.6	8,654,824	9,182,438	12.1	
県支出金	4,668,709	9.5	4,262,138	4,236,329	6.3	
地方債	4,006,600	△ 11.7	4,535,400	3,960,300	△ 17.8	
歳入計	62,589,511	2.2	61,230,291	64,428,455	5.2	
義務的経費	人件費	12,702,307	2.0	12,447,181	11,904,708	0.6
	扶助費	15,499,184	7.1	14,467,579	15,275,985	6.6
	公債費	4,525,327	△ 9.5	5,002,457	5,062,432	△ 5.7
	小計	32,726,818	2.5	31,917,217	32,243,125	2.3
物件費	10,016,254	4.0	9,631,419	8,646,858	7.8	
普通建設事業費	補助単独	2,697,624	50.8	1,789,345	3,375,338	28.3
	県営等	2,645,595	△ 32.5	3,917,034	5,836,425	93.6
		—	—	—	183,980	5.6
歳出計	62,589,511	2.2	61,230,291	62,800,511	6.9	

②主要指標（H26年度）

区分	指標等	
標準財政規模	37,065,421 千円	
実質赤字比率	—	
連結実質赤字比率	—	
実質公債費比率 (3カ年平均・H24～H26)	6.4 %	
将来負担比率	21.7 %	
財政力指数 (3カ年平均・H25～H27)	0.859	
経常収支比率 (含臨時財政対策債)	92.5 %	
経常一般財源比率	94.4 %	
実質収支比率	3.1 %	
税の徴収率 (現年課税分+滞納繰越分)	94.8 %	
積立金現在高	財政調整基金	7,675,218 千円
	減債基金	3,396,219 千円
	特定目的基金	1,265,013 千円

③決算収支（普通会計）

区分	歳入 (千円)	歳出 (千円)	歳入歳出差引 (千円)	実質収支 (千円)	実質単年度収支 (千円)	積立金現在高 (千円)	地方債現在高 (千円)
H26年度 決算	64,428,455	62,800,511	1,627,944	1,153,135	△ 2,069,857	12,336,450	46,165,640
H25年度 決算	61,233,960	58,764,570	2,469,390	1,835,227	676,264	14,136,174	46,718,770
H24年度 決算	60,602,734	59,133,806	1,468,928	1,230,320	△ 2,055,800	13,779,056	46,659,335

【産業】

区分	総生産（H25年度） (百万円)		就業人口（H22.10.1） (人)	
	構成比(%)	構成比(%)	構成比(%)	構成比(%)
第一次産業	8,468	1.0	2,866	3.0
第二次産業	441,692	50.7	33,317	34.6
第三次産業	415,378	47.7	53,041	55.0
輸入品に課される税・関税等	6,031	0.7	—	—
計	871,569	100.0	96,396	100.0

【教育】

(H27.5.1現在)

【教育・福祉】

区分	幼稚園	小学校	中学校	区分	幼保連携型 認定こども園 (H27.5.1現在)
箇所数	25 園 (8 園)	30 校 (0 校)	11 校 (1 校)	箇所数	0 園 (0 園)
児童生徒数	2,290 人	11,682 人	6,341 人	児童生徒数	—

【福祉】

(H27.4.1現在)

区分	保育所	特別養護 老人ホーム	養護 老人ホーム	老人福祉 センター
施設数	41 施設 (31 施設)	10 施設 (10 施設)	1 施設 (1 施設)	0 施設 (0 施設)
定員	4,835 人	549 人	50 人	—

生活保護率(人口千人あたり)(H28.1) 6.1 %

【公共施設整備状況】

(H26年度)

都市公園等面積（人口1人あたり）	9.8 m <sup>2</sup>	
下水道普及率	91.1 %	
市町立施設	図書館	1 施設
	体育施設	8 施設
	公会堂・市民会館	2 施設
	公民館	30 施設
	集会所	184 施設
保健センター	1 施設	

【医療】

(H26.10.1現在)

区分	病院	一般診療所	歯科診療所
施設数	8 施設 ( 2,022 床)	152 施設	84 施設