

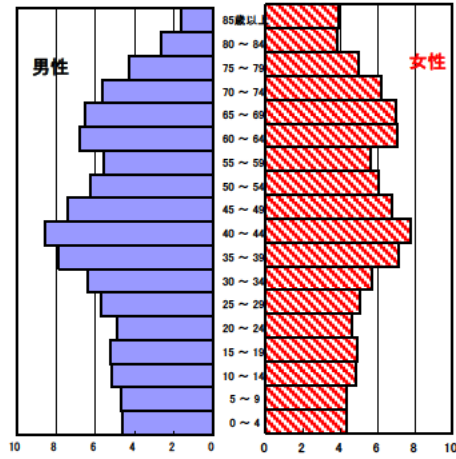
四日市市の現状

1 人口の状況

人口ピラミッド比較
昭和60年(1985年)



平成26年(2014年)



人口静態(平成26年10月1日現在) 単位:人

	計	男性	女性
人口数	306,690	152,018	154,672
65歳以上人口	71,261	31,444	39,817
(構成比 %)	23.2 [27.0]	20.7 [24.1]	25.7 [29.8]
世帯数	124,181	[721,344]	
一世帯人数	2.47	[2.52]	

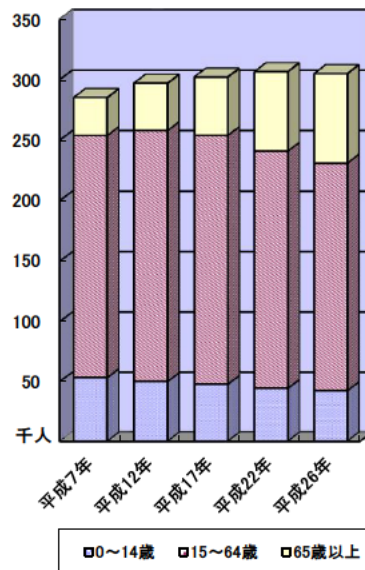
[]内は三重県

人口動態(平成26年)確定数 単位:人

	計	男性	女性
出生数	2,533	1,273	1,260
死亡数	2,827	1,465	1,362
出生率(人口千対)	8.26	[7.54]	
死亡率(人口千対)	9.22	[10.73]	

[]内は三重県

3区分別人口の推移



3区分別人口の推移

単位:人

	平成12年 (2000年)	平成17年 (2005年)	平成22年 (2010年)	平成26年 (2014年)
0~14歳	49,745	47,428	44,026	42,072
15~64歳	207,904	206,228	196,593	188,676
65歳以上	38,971	48,055	65,609	73,821

2 母子保健の状況

人口動態(平成26年)確定数

単位:人

	出生数		乳児死亡数(再掲)		死産数	周産期死亡数	婚姻件数	離婚件数
	低体重児	新生児						
四日市市	2,533	252	11	6	63	13	1,656	548
[率]	[8.3]	[9.9]	[4.3]	[2.4]	[24.3]	[5.1]	[5.4]	[1.8]
三重県	13,727	1,330	27	15	308	60	8,555	3,098
[率]	[7.5]	[9.7]	[2.0]	[1.1]	[21.9]	[4.4]	[4.7]	[1.7]

出生率(人口千対)、低体重児(出生百対)、乳児死亡・新生児(出生千対)

死産(出産千対)、周産期死亡(出生千対)、婚姻・離婚(人口千対)

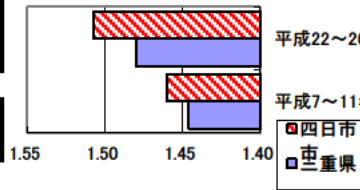
合計特殊出生率

	平成7～11年	平成22～26年
四日市市	1.46	1.51
三重県	1.45	1.48

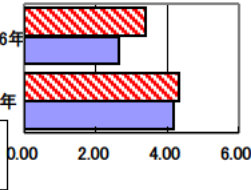
乳児死亡率(出生千対)

	平成7～11年	平成22～26年
四日市市	4.35	3.42
三重県	4.17	2.63

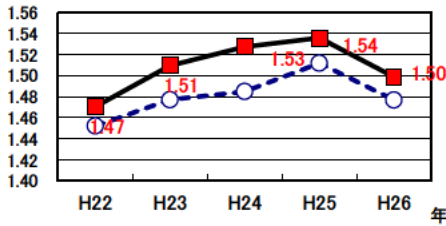
合計特殊出生率の推移



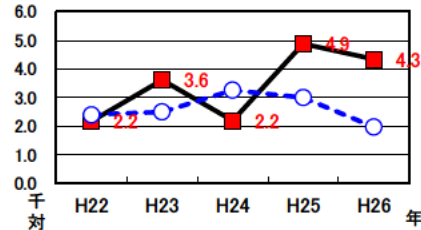
乳児死亡率の推移



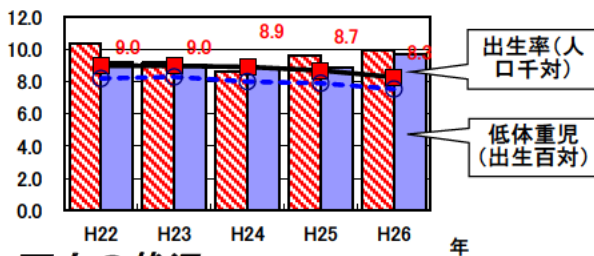
合計特殊出生率の推移



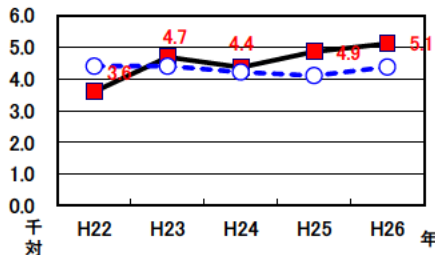
乳児死亡率の推移



出生率・低体重児出生率の推移



周産期死亡率の推移
(出産千対)



3 死亡の状況

年齢調整死亡率 人口10万対

死因	男性	女性
悪性新生物	180.5 [167.8]	91.5 [81.8]
心疾患	73.9 [69.2]	42.5 [36.8]
脳血管疾患	45.6 [42.9]	24.3 [25.1]
交通事故	4.7 [7.7]	2.4 [2.7]
肝疾患	7.9 [7.7]	3.5 [2.9]
糖尿病	7.5 [6.2]	3.1 [3.2]
高血圧	1.6 [1.8]	1.3 [1.5]

40歳～64歳における生活習慣病死亡率
人口10万対

	計	男性	女性
四日市市	202.2	253.5	150.2
三重県	200.1	263.6	137.6

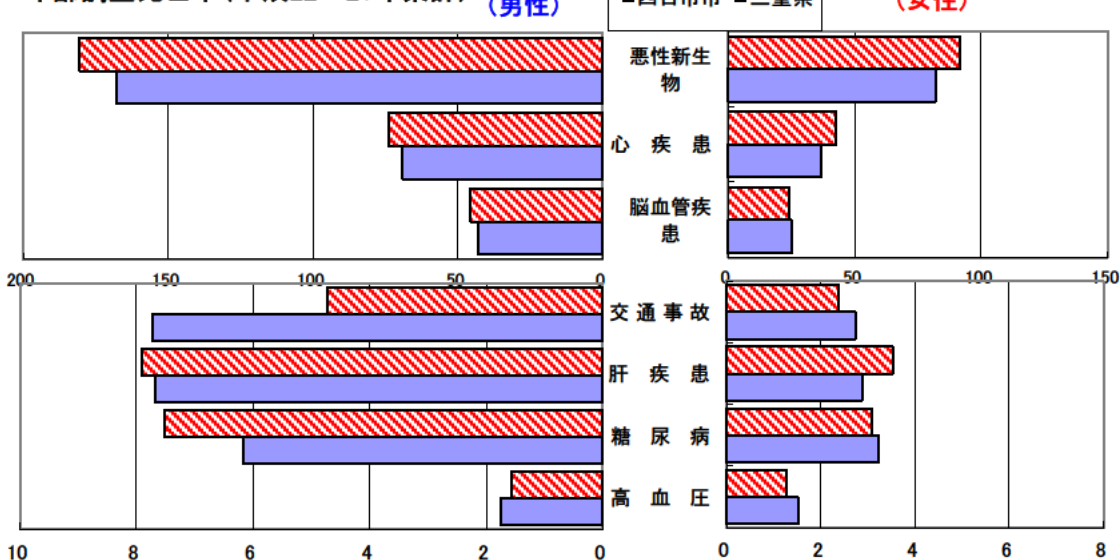
平成22～26年累計

自殺者数

	計	男性	女性
四日市市	261	190	71
人口10万対	17.0	25.0	9.2
三重県	1,738	1,213	525
人口10万対	18.9	27.1	11.1

平成22～26年累計

年齢調整死亡率(平成22～26年累計)



年齢調整死亡率の年次推移

