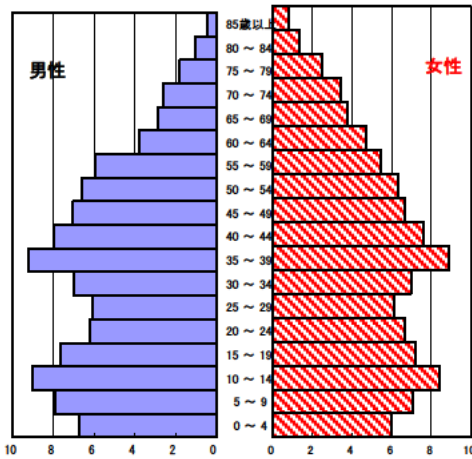


伊勢保健所管内の現状

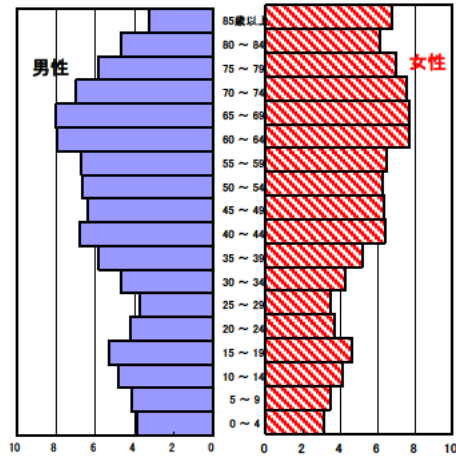
(管内:伊勢市、鳥羽市、志摩市、玉城町、度会町、大紀町、南伊勢町)

1 人口の状況

人口ピラミッド比較
昭和60年(1985年)



平成26年(2014年)



人口静態(平成26年10月1日現在) 単位:人

	計	男性	女性
人口数	244,265	114,815	129,450
65歳以上人口	78,135	32,920	45,215
(構成比 %)	32.0	28.7	34.9
	[27.0]	[24.1]	[29.8]
世帯数	96,523	[721,344]	
一世帯人数	2.53	[2.52]	

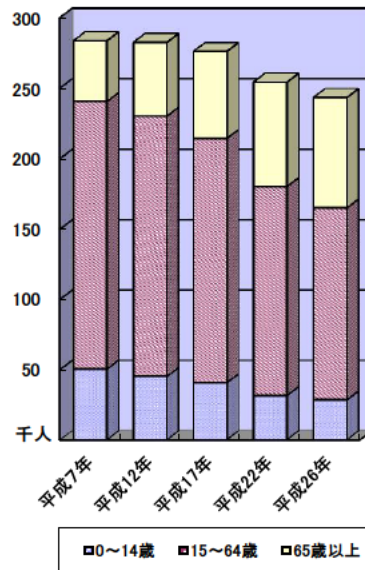
[]内は三重県

人口動態(平成26年)確定数 単位:人

	計	男性	女性
出生数	1,589	850	739
死亡数	3,247	1,645	1,602
出生率(人口千対)	6.51	[7.54]	
死亡率(人口千対)	13.29	[10.73]	

[]内は三重県

3区分別人口の推移



3区分別人口の推移

単位:人

	平成12年 (2000年)	平成17年 (2005年)	平成22年 (2010年)	平成26年 (2014年)
0~14歳	45,146	40,564	31,500	28,456
15~64歳	184,964	173,680	148,617	136,565
65歳以上	52,117	61,476	73,800	78,135

2 母子保健の状況

人口動態(平成26年)確定数

単位:人

	出生数		乳児死亡数(再掲)		死産数	周産期死亡数	婚姻件数	離婚件数
	低体重児	新生児						
伊勢地域	1,589	146	4	1	29	6	965	323
[率]	[6.5]	[9.2]	[2.5]	[0.6]	[17.9]	[3.8]	[4.0]	[1.3]
三重県	13,727	1,330	27	15	308	60	8,555	3,098
[率]	[7.5]	[9.7]	[2.0]	[1.1]	[21.9]	[4.4]	[4.7]	[1.7]

出生率(人口千対)、低体重児(出生百対)、乳児死亡・新生児(出生千対)

死産(出産千対)、周産期死亡(出生千対)、婚姻・離婚(人口千対)

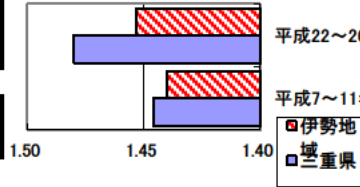
合計特殊出生率

	平成7～11年	平成22～26年
伊勢地域	1.44	1.45
三重県	1.45	1.48

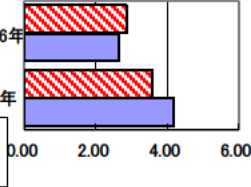
乳児死亡率(出生千対)

伊勢地域	3.57	2.86
三重県	4.17	2.63

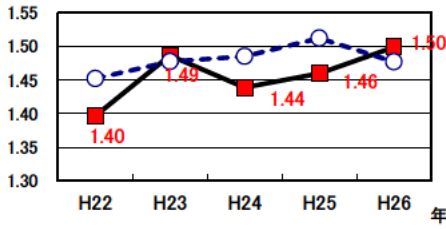
合計特殊出生率の推移



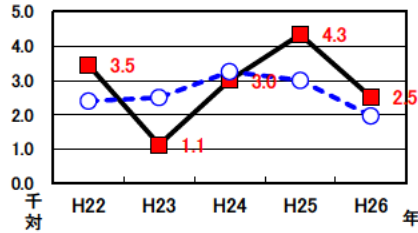
乳児死亡率の推移



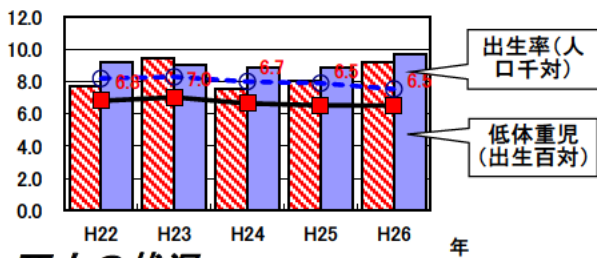
合計特殊出生率の推移



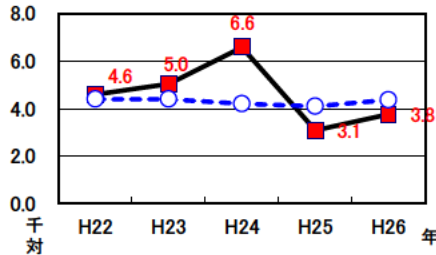
乳児死亡率の推移



出生率・低体重児出生率の推移



周産期死亡率の推移
(出産千対)



3 死亡の状況

年齢調整死亡率 人口10万対

死因	男性	女性
悪性新生物	170.9 [167.8]	77.8 [81.8]
心疾患	78.5 [69.2]	38.8 [36.8]
脳血管疾患	45.2 [42.9]	24.5 [25.1]
交通事故	8.5 [7.7]	2.5 [2.7]
肝疾患	8.5 [7.7]	3.1 [2.9]
糖尿病	8.2 [6.2]	4.9 [3.2]
高血圧	1.8 [1.8]	1.8 [1.5]

40歳～64歳における生活習慣病死亡率

	計	男性	女性
伊勢地域	219.1	309.7	135.0
三重県	200.1	263.6	137.6

平成22～26年累計

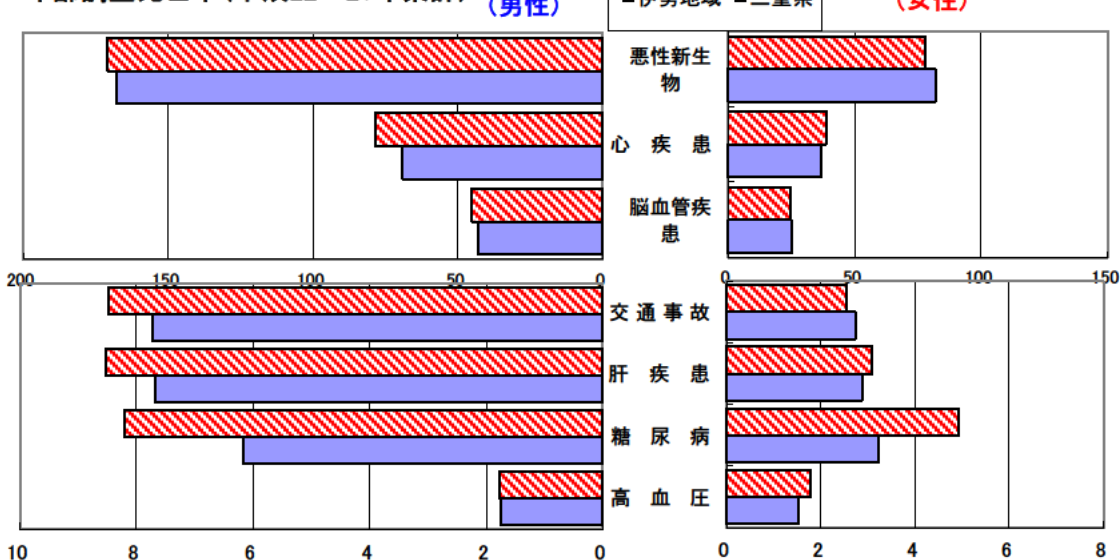
自殺者数

	計	男性	女性
伊勢地域	277	189	88
人口10万対	22.2	32.2	13.3
三重県	1,738	1,213	525
人口10万対	18.9	27.1	11.1

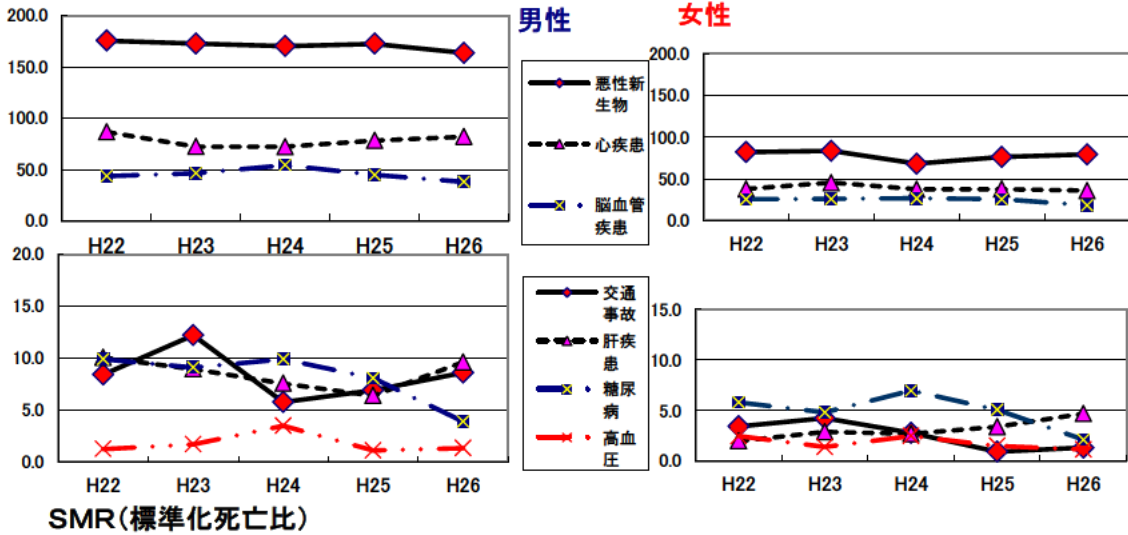
平成22～26年累計

平成22～26年累計 (年齢調整は昭和60年モデル人口を使用)
[]内は三重県

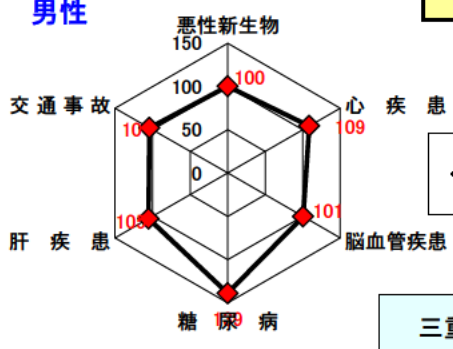
年齢調整死亡率(平成22～26年累計)



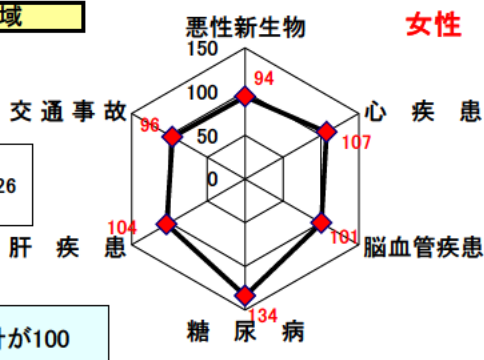
年齢調整死亡率の年次推移



男性

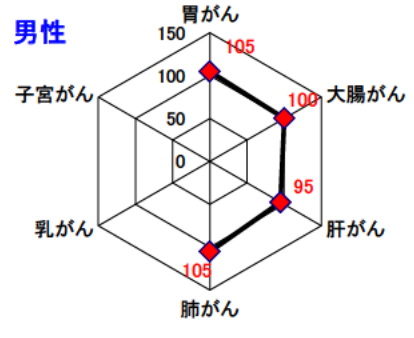


伊勢地域

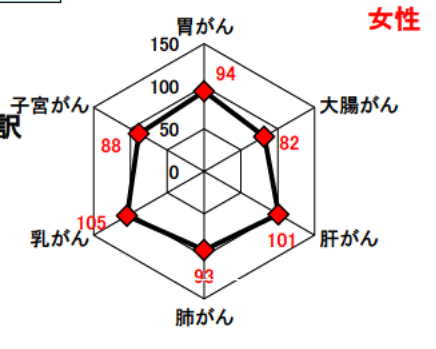


三重県の累計が100

男性



悪性新生物内訳



女性