

「平成 27 年度学校防災取組状況調査」結果の概要について

1 調査の目的

県内の公立学校の防災教育及び防災対策の取組状況を継続的に把握し、今後の学校防災の取組を一層推進することを目的に調査を実施しました。

2 調査の概要

「三重県の学校における今後の防災対策・防災教育の在り方について<指針>」に挙げた主な課題に対して、平成 27 年度（平成 28 年 3 月末までの実施見込みを含む）の学校の取組状況を調査しました。

なお、本調査は平成 23 年度から継続して実施しています。

3 調査の対象

県内の公立小中学校、県立高等学校及び県立特別支援学校 合計 615 校

- ・公立小中学校 533 校（小学校 375 校、中学校 158 校）
- ・県立高等学校 66 校（全日制 55 校、定時制 11 校）
- ・県立特別支援学校 16 校

※通信制 2 校は調査の対象としていません。

4 調査の時点

小中学校：平成 28 年 2 月 10 日

県立学校：平成 28 年 2 月 5 日

5 調査結果のポイント ※主な調査結果は別紙のとおり

※（ ）内は前年度

（1）学校防災リーダーを中心とした防災教育・防災対策の推進状況（別紙 1）

全ての学校において、学校防災リーダーを中心に、防災教育・防災対策が推進されており、その主な取組は、「防災に関する計画の見直し」が 100.0%（100.0%）、「児童生徒の防災学習の指導」が 95.6%（91.8%）、「施設設備や備品等の安全点検や対策」が 95.0%（89.3%）となっています。

学校における防災教育・防災対策の取組を、より実効性のあるものにするためには、全教職員の共通理解にもとづいた推進体制を強化することが重要となるため、「防災に関する教職員の研修」77.1%（75.9%）の推進に取り組んでいきます。

（2）学校の防災に関する計画の保護者や地域への公開状況（別紙 3）

「学校の防災に関する計画」の内容を、保護者や地域に知らせている学校の割合が 83.6%（49.9%）と大きく増加しました。

「学校の防災に関する計画」の内容を知らせることは、家庭や地域との連携を強化するうえで基本となることから、引き続き取組を進めていきます。

(3) 防災学習の実施状況(別紙 11)

全ての学校が、「防災ノート」を活用した防災学習に取り組んでおり、主な活用方法としては、「防災学習の教材として」活用した学校が 83.9% (83.4%)、「避難訓練等の事前・事後の指導のため」に活用した学校が 82.8% (74.2%) となっています。

また、平成 26 年度に、家庭における防災の取組を推進することを目的に作成、配付した「ワークシート」を持ち帰らせた学校が 82.8% (73.7%) と増加し、その結果、「防災ノート」を「家庭への防災啓発の材料として」活用した学校も 40.8% (25.8%) と増加しています。

「防災ノート」を活用した学習については定着が見られるため、体験型防災学習 73.5%をはじめとするさまざまな防災学習が実施され、学校における防災の日常化が進むよう取り組んでいきます。

(4) 防災に関する訓練の実施状況(別紙 12)

1 校あたりが実施した訓練の回数は 3.82 回 (3.74 回) と増加しています。

内容別では、「地震避難訓練」を実施している学校の割合が 95.3%と最も高く、次いで「火災避難訓練」が 90.6%となっています。

地震による津波の発生や台風等の風水害にも備える必要があることから、地域の実態を踏まえつつ、「津波避難訓練」39.0%、「風水害避難訓練」7.0%などについても取組を進める必要があります。

また、災害の発生にともない、保護者への児童生徒の引き渡し、避難所運営への協力が必要になることもあるため、「引き渡し訓練」39.5%や「避難所運営訓練」7.5%についても実施されるよう取り組んでいきます。

(5) 「家庭」や「地域」と連携した防災の取組の実施状況(別紙 13)

「家庭」や「地域」と連携した防災の取組を実施した学校の割合は 88.3% (80.8%) となっています。

主な連携先は、「家庭」が 61.0%、「自主防災組織または自治会」が 43.3% (47.2%)、「消防」が 38.7% (41.4%) となっています。

災害発生時には、多様な主体との連携が重要となることから、学校が実施する防災訓練に「家庭」や「地域」が参加する、「地域」が実施する訓練に学校が積極的に参加するなどの取組に加え、訓練だけでなく、学校、家庭、地域が参加する防災学習の実施や、防災について話し合う会議の開催などにより、学校、家庭、地域の相互連携がさらに進むよう取り組んでいきます。

(6) 指定避難所または緊急避難場所に指定されている学校の状況(別紙 14)

指定避難所または緊急避難場所に指定されている学校の割合は 91.1% (91.3%) で、このうち指定避難所または緊急避難場所になった

際の対応を決めている学校が 87.9% (85.7%) となっています。

また、自主防災組織、市町の防災担当課等と、避難所運営について協議または訓練を実施した学校が 61.4% (55.6%) と増加しており、学校と市町との連携がさらに進むよう取り組んでいきます。

(7) 学校の施設設備や備品等の安全対策の状況(別紙 15)

学校の施設設備や備品等の安全対策について、「できている」または「一部できている」と回答した学校の割合は、「備品等の転倒落下防止対策」が 97.9% (97.7%)、「窓ガラス等の飛散防止対策」が 78.0% (73.7%) となっています。

施設設備や備品等の安全対策は、児童生徒の安全確保に関わる重要な対策であるため、さらに取組が進むように、市町教育委員会や学校に働きかけていきます。

(8) 児童生徒のために使える備蓄の状況(別紙 16)

「水」77.4% (70.9%)、「食料」81.1% (75.0%)、「簡易トイレ」78.7% (71.9%)、「発電機」79.5% (73.3%)、「毛布」81.3% (75.4%)、「投光器等の照明器具」77.7% (72.2%) と、全ての調査項目において年々増加しています。引き続き、備蓄品の充実を市町教育委員会や学校に働きかけていきます。

6 今後の対応

東日本大震災から5年が経過し、県民の危機意識の低下が進んでいますが、児童生徒の安全・安心を確保することは学校教育に携わる者の責務であり、全ての教職員が防災に関する意識と知識を高め、学校、家庭、地域が一体となって、学校防災の取組を推進することが重要です。

このため、県教育委員会では、学校防災リーダー等教職員を対象に、学校防災の推進に係る課題や具体的な手法を修得する研修を継続して実施するとともに、体験型防災学習の実施や家庭、地域と連携した防災の取組を支援するため、職員を学校に派遣していきます。

また、県内全ての学校の取組の充実を図るため、各市町教育委員会及び防災担当課を訪問し、学校における防災教育・防災対策の取組について意見交換を行い、必要に応じて取組の強化を要請していきます。

災害から児童生徒のかけがえのない命を守るため、今後とも、市町教育委員会や学校とともに、県や市町の防災部局、消防、気象台、みえ防災・減災センター等の防災関係機関と連携して、家庭や地域と連携した取組を一層推進し、災害に強い学校づくりに取り組んでいきます。

「平成27年度学校防災取組状況調査」集計結果

別紙

1 学校防災リーダーを中心とした防災教育・防災対策の推進状況

○ 推進している学校の割合

	小・中・県立学校	
	小・中	うち県立学校
平成27年度	100.0%	100.0%
平成26年度	100.0%	100.0%
平成25年度	100.0%	100.0%
平成24年度	99.7%	100.0%

○ 取組内容

ア 学校の防災に関する計画の見直し

	小・中・県立学校	
	小・中	うち県立学校
平成27年度	100.0%	100.0%
平成26年度	100.0%	100.0%
平成25年度	100.0%	100.0%

イ 防災教育の指導計画の作成や見直し

	小・中・県立学校	
	小・中	うち県立学校
平成27年度	88.8%	80.5%
平成26年度	88.0%	75.6%

(H26より)

ウ 防災に関する教職員研修

	小・中・県立学校	
	小・中	うち県立学校
平成27年度	77.1%	67.1%
平成26年度	75.9%	58.5%

(H26より)

エ 児童生徒の防災学習の指導

	小・中・県立学校	
	小・中	うち県立学校
平成27年度	95.6%	90.2%
平成26年度	91.8%	86.6%

(H26より)

オ 施設設備や備品等の安全点検や対策

	小・中・県立学校	
	小・中	うち県立学校
平成27年度	95.0%	95.1%
平成26年度	89.3%	87.8%

(H26より)

カ その他

	小・中・県立学校	
	小・中	うち県立学校
平成27年度	8.0%	3.7%
平成26年度	1.6%	2.4%

(H26より)

2 学校の防災に関する計画の見直し状況

○ 見直しをした学校の割合

	小・中・県立学校	
	小・中	うち県立学校
平成27年度	100.0%	100.0%
平成26年度	100.0%	100.0%
平成25年度	100.0%	100.0%
平成24年度	100.0%	100.0%
平成23年度	99.5%	100.0%

3 学校の防災に関する計画の保護者や地域への公開状況

○ 公開している学校の割合

	小・中・県立学校	
	小・中	うち県立学校
平成27年度	83.6%	65.9%
平成26年度	49.9%	37.8%
平成25年度	40.9%	26.2%
平成24年度	36.5%	26.2%

4 最新のハザードマップや津波避難計画等の確認状況

○ 確認した学校の割合

	小・中・県立学校	
	小・中	うち県立学校
平成27年度	100.0%	100.0%
平成26年度	100.0%	100.0%
平成25年度	100.0%	100.0%
平成24年度	97.5%	100.0%
平成23年度	96.7%	100.0%

5 災害に対する避難場所の決定状況

○ 学校が決めている避難場所の数

年度	1ヶ所	2ヶ所	3ヶ所以上
H27	28.8%	41.8%	29.4%
H26	34.4%	37.3%	27.9%
H25	31.7%	39.4%	28.9%
H24	31.7%	37.4%	30.9%
H23	31.1%	41.1%	27.8%

年度	1ヶ所	2ヶ所	3ヶ所以上
H27	41.5%	40.2%	18.3%
H26	42.7%	39.0%	18.3%
H25	41.7%	35.7%	22.6%
H24	48.8%	28.6%	22.6%
H23	39.3%	40.5%	20.2%

6 避難経路や避難場所の安全点検の状況

○ 実施した学校の割合

年度	小・中・県立学校	
	小・中	うち県立学校
平成27年度	100.0%	100.0%
平成26年度	100.0%	100.0%
平成25年度	100.0%	100.0%
平成24年度	99.8%	100.0%

7 災害発生時別の教職員の対応や役割分担の決定状況

○ 対応や役割分担の決定状況

ア 授業中

年度	小・中・県立学校	
	小・中	うち県立学校
平成27年度	100.0%	100.0%
平成26年度	100.0%	100.0%
平成25年度	100.0%	100.0%
平成24年度	99.4%	100.0%
平成23年度	91.3%	100.0%

イ 休憩時間や放課後

年度	小・中・県立学校	
	小・中	うち県立学校
平成27年度	98.2%	91.5%
平成26年度	98.1%	90.2%
平成25年度	94.8%	89.3%
平成24年度	93.4%	81.0%
平成23年度	83.2%	82.1%

ウ 登下校中

年度	小・中・県立学校	
	小・中	うち県立学校
平成27年度	78.7%	58.5%
平成26年度	76.4%	54.9%
平成25年度	72.8%	52.4%
平成24年度	72.7%	44.0%
平成23年度	55.4%	39.3%

エ 校外学習中（部活動含む）

年度	小・中・県立学校	
	小・中	うち県立学校
平成27年度	79.7%	63.4%
平成26年度	78.5%	62.2%
平成25年度	74.1%	57.1%
平成24年度	73.3%	53.6%
平成23年度	55.3%	50.0%

8 登下校中の災害時における避難方法の指導状況

○ 指導している学校の割合

年度	小・中・県立学校	
	小・中	うち県立学校
平成27年度	96.3%	80.5%
平成26年度	95.5%	80.5%
平成25年度	93.9%	75.0%
平成24年度	93.8%	78.6%
平成23年度	89.9%	75.0%

9 災害発生後、安全が確認された場合における、児童生徒の引き渡しに関する保護者への周知の状況

○ 引き渡しを計画している学校の割合

年度	小・中・県立学校	
	小・中	うち県立学校
平成27年度	91.7%	75.6%
平成26年度	93.2%	75.6%
平成25年度	91.1%	73.8%
平成24年度	88.1%	58.3%
平成23年度	82.0%	46.4%

○ 保護者に周知している学校の割合

年度	小・中・県立学校	
	小・中	うち県立学校
平成27年度	91.5%	59.7%
平成26年度	89.6%	59.7%
平成25年度	89.0%	50.0%
平成24年度	81.7%	35.7%
平成23年度	77.8%	34.5%

10 様々な支援を必要とする児童生徒への対応の決定状況

○ 対応について決めている学校の割合

	小・中・県立学校	うち県立学校
平成27年度	82.6%	48.8%
平成26年度	81.3%	43.9%
平成25年度	80.4%	34.5%
平成24年度	75.0%	31.0%

11 防災学習の実施状況

11-1 実施内容

○ 防災ノートを活用した学校

	小・中・県立学校	うち県立学校
平成27年度	100.0%	100.0%
平成26年度	100.0%	100.0%
平成25年度	100.0%	100.0%
平成24年度	98.3%	96.4%

○ 活用方法

ア 防災学習の教材として

	小・中・県立学校	うち県立学校
平成27年度	83.9%	67.1%
平成26年度	83.4%	56.1%
平成25年度	79.0%	51.2%

イ 避難訓練等の事前・事後の指導のため

	小・中・県立学校	うち県立学校
平成27年度	82.8%	61.0%
平成26年度	74.2%	54.9%
平成25年度	72.1%	53.6%

ウ 防災啓発の材料として

	小・中・県立学校	うち県立学校
平成27年度	40.8%	28.0%
平成26年度	25.8%	19.5%
平成25年度	23.5%	23.5%

エ その他

	小・中・県立学校	うち県立学校
平成27年度	2.1%	2.4%
平成26年度	2.4%	6.1%
平成25年度	2.2%	8.3%

11-2 ワークシートを持ち帰らせた学校

	小・中・県立学校	うち県立学校
平成27年度	82.8%	74.4%
平成26年度	73.7%	57.3%

11-3 防災ノート以外の防災学習の実施状況

ア 防災を内容とした講話

	小・中・県立学校	うち県立学校
平成27年度	88.9%	84.1%
平成26年度	96.9%	97.6%
平成25年度	95.9%	90.5%
平成24年度	95.9%	97.6%
平成23年度	93.0%	92.9%

イ 各教科における防災に関する内容の学習

	小・中・県立学校	うち県立学校
平成27年度	72.8%	32.9%
平成26年度	80.0%	28.0%
平成25年度	71.1%	23.8%
平成24年度	70.8%	15.5%
平成23年度	55.7%	15.5%

ウ 動画やアニメーションを活用した学習

	小・中・県立学校	うち県立学校
平成27年度	38.4%	26.8%
平成26年度	45.4%	30.5%
平成25年度	56.5%	38.1%
平成24年度	55.5%	40.5%
平成23年度	36.0%	21.4%

エ 災害者や災害ボランティア等の体験談

	小・中・県立学校	うち県立学校
平成27年度	14.8%	14.6%
平成26年度	15.7%	6.1%
平成25年度	8.9%	9.5%
平成24年度	20.0%	6.0%
平成23年度	12.9%	16.7%

オ 防災啓発車（地震体験車等）による地震体験

	小・中・県立学校	うち県立学校
平成27年度	25.4%	15.9%
平成26年度	21.6%	24.4%
平成25年度	26.5%	23.8%
平成24年度	28.7%	21.4%
平成23年度	24.7%	31.0%

カ 防災タウンウォッチング

	小・中・県立学校	うち県立学校
平成27年度	15.6%	3.7%
平成26年度	19.2%	1.2%
平成25年度	23.2%	4.8%
平成24年度	21.4%	6.0%
平成23年度	14.0%	4.8%

キ 防災マップ作成

	小・中・県立学校	
		うち県立学校
平成27年度	16.9%	2.4%
平成26年度	18.7%	6.1%
平成25年度	19.9%	8.3%
平成24年度	20.0%	4.8%
平成23年度	12.0%	2.4%

ク 防災イベント（防災ウォークラリー等）

	小・中・県立学校	
		うち県立学校
平成27年度	6.5%	2.4%
平成26年度	10.3%	3.7%
平成25年度	10.0%	2.4%
平成24年度	11.5%	8.3%
平成23年度	7.3%	3.6%

ケ 防災に関する訓練

	小・中・県立学校	
		うち県立学校
平成27年度	91.4%	87.8%

(新規)

コ 災害ボランティア活動への参加

	小・中・県立学校	
		うち県立学校
平成27年度	3.6%	4.9%

(新規)

サ その他

	小・中・県立学校	
		うち県立学校
平成27年度	7.8%	7.3%

(新規)

11-4 体験型防災学習の実施状況

	小・中・県立学校	
		うち県立学校
平成27年度	73.5%	51.2%

(新規)

12 防災に関する訓練（避難訓練等）の実施状況

12-1 訓練の実施回数（1校あたり）

	小・中・県立学校	
		うち県立学校
平成27年度	3.82回	3.17回
平成26年度	3.74回	2.76回
平成25年度	3.79回	2.62回
平成24年度	3.62回	2.44回
平成23年度	3.37回	2.32回

12-2 内容別の実施状況

○ 実施した学校の割合

ア 地震避難訓練

	小・中・県立学校	
		うち県立学校
平成27年度	95.3%	98.8%

(新規)

イ 火災避難訓練

	小・中・県立学校	
		うち県立学校
平成27年度	90.6%	92.7%

(新規)

ウ 津波避難訓練

	小・中・県立学校	
		うち県立学校
平成27年度	39.0%	22.0%

(新規)

エ 風水害避難訓練

	小・中・県立学校	
		うち県立学校
平成27年度	7.0%	2.4%

(新規)

オ 消火訓練

	小・中・県立学校	
		うち県立学校
平成27年度	43.1%	48.8%

(新規)

カ 救命応急手当訓練

	小・中・県立学校	
		うち県立学校
平成27年度	69.6%	62.2%

(新規)

キ 図上訓練

	小・中・県立学校	
		うち県立学校
平成27年度	6.8%	7.3%

(新規)

ク 引き渡し訓練

	小・中・県立学校	
		うち県立学校
平成27年度	39.5%	9.8%

(新規)

ケ 避難所運営訓練

	小・中・県立学校	
		うち県立学校
平成27年度	7.5%	6.1%

(新規)

コ その他

	小・中・県立学校	
		うち県立学校
平成27年度	8.5%	24.4%

(新規)

13 「家庭」や「地域」と連携した防災の取組の実施状況

13-1 「家庭」や「地域」と連携した取組をした学校の割合

	小・中・県立学校	
	小・中・県立学校	うち県立学校
平成27年度	88.3%	93.9%
平成26年度	80.8%	93.9%
平成25年度	73.2%	59.5%
平成24年度	64.9%	52.4%
平成23年度	55.9%	52.4%

○ 「家庭」と連携した学校の割合

	小・中・県立学校	
	小・中・県立学校	うち県立学校
平成27年度	61.0%	34.1%

(新規)

○ 「地域」と連携した学校の割合

	小・中・県立学校	
	小・中・県立学校	うち県立学校
平成27年度	72.0%	92.7%

(新規)

13-2 「家庭」と連携した取組の形態

ア 授業

	小・中・県立学校	
	小・中・県立学校	うち県立学校
平成27年度	18.9%	2.4%

(新規)

イ 保護者懇談会

	小・中・県立学校	
	小・中・県立学校	うち県立学校
平成27年度	8.6%	3.7%

(新規)

ウ PTA行事

	小・中・県立学校	
	小・中・県立学校	うち県立学校
平成27年度	21.8%	8.5%

(新規)

エ 学校行事

	小・中・県立学校	
	小・中・県立学校	うち県立学校
平成27年度	27.5%	12.2%

(新規)

オ その他

	小・中・県立学校	
	小・中・県立学校	うち県立学校
平成27年度	9.6%	8.5%

(新規)

13-3 連携先

ア 自主防災組織または自治会

	小・中・県立学校	
	小・中・県立学校	うち県立学校
平成27年度	43.3%	36.6%
平成26年度	47.2%	26.8%
平成25年度	48.2%	27.4%
平成24年度	40.4%	16.7%
平成23年度	31.1%	15.5%

イ 地域の防災人材（防災コーディネーター等）

	小・中・県立学校	
	小・中・県立学校	うち県立学校
平成27年度	13.3%	3.7%
平成26年度	14.9%	6.1%
平成25年度	9.1%	1.2%
平成24年度	11.1%	2.4%
平成23年度	7.3%	3.6%

ウ 消防

	小・中・県立学校	
	小・中・県立学校	うち県立学校
平成27年度	38.7%	89.0%
平成26年度	41.4%	37.8%
平成25年度	36.6%	33.3%
平成24年度	33.2%	32.1%
平成23年度	29.8%	34.5%

エ 市町の防災担当課

	小・中・県立学校	
	小・中・県立学校	うち県立学校
平成27年度	30.6%	37.8%
平成26年度	47.3%	92.7%
平成25年度	34.5%	26.2%
平成24年度	33.2%	26.2%
平成23年度	22.5%	25.0%

オ 家庭

	小・中・県立学校	
	小・中・県立学校	うち県立学校
平成27年度	61.0%	34.1%

(新規)

カ その他

	小・中・県立学校	
	小・中・県立学校	うち県立学校
平成27年度	8.8%	11.0%
平成26年度	5.8%	3.7%
平成25年度	21.5%	10.7%
平成24年度	20.1%	6.0%
平成23年度	15.2%	15.5%

13-4 「家庭」や「地域」と連携した取組の内容

ア 防災学習

		小・中・県立学校	
		家庭	うち県立学校
平成27年度	家庭	23.9%	9.8%
	地域	32.5%	24.4%

(新規)

<参考>「家庭」を含む地域の割合

平成26年度	35.4%	23.2%
平成25年度	36.4%	28.6%
平成24年度	34.2%	26.2%
平成23年度	30.0%	25.0%

イ 防災訓練

		小・中・県立学校	
		家庭	うち県立学校
平成27年度	家庭	38.2%	14.6%
	地域	50.7%	90.2%

(新規)

<参考>「家庭」を含む地域の割合

平成26年度	59.9%	91.5%
平成25年度	53.1%	40.5%
平成24年度	44.5%	34.5%
平成23年度	35.6%	34.5%

ウ 防災会議

		小・中・県立学校	
		家庭	うち県立学校
平成27年度	家庭	9.3%	6.1%
	地域	22.0%	37.8%

(新規)

<参考>「家庭」を含む地域の割合

平成26年度	29.2%	24.4%
平成25年度	27.3%	21.4%
平成24年度	27.3%	19.0%
平成23年度	18.6%	15.5%

エ その他

		小・中・県立学校	
		家庭	うち県立学校
平成27年度	家庭	9.1%	8.5%
	地域	4.9%	6.1%

(新規)

<参考>「家庭」を含む地域の割合

平成26年度	5.0%	7.3%
平成25年度	5.5%	8.3%
平成24年度	4.5%	6.0%
平成23年度	4.3%	2.4%

14 学校が指定避難所または緊急避難場所に指定されている状況

14-1 指定避難所または緊急避難場所に指定されている学校の割合

		小・中・県立学校	
		家庭	うち県立学校
平成27年度	91.1%	74.4%	
平成26年度	91.3%	75.6%	
平成25年度	91.4%	76.2%	
平成24年度	91.9%	77.4%	
平成23年度	92.4%	77.4%	

14-2 指定されている学校のうち、学校が避難所または一時避難場所になった際の対応を決めている学校の割合

		小・中・県立学校	
		家庭	うち県立学校
平成27年度	87.9%	80.3%	
平成26年度	85.7%	75.8%	
平成25年度	73.7%	67.2%	
平成24年度	68.4%	60.0%	
平成23年度	55.5%	55.4%	

14-3 避難所運営に関する学校と自主防災組織、市町の防災担当課等との協議または訓練の実施状況

○ 指定されている学校のうち、協議または訓練を行った学校の割合

		小・中・県立学校	
		家庭	うち県立学校
平成27年度	61.4%	62.3%	
平成26年度	55.6%	53.2%	
平成25年度	47.3%	40.6%	
平成24年度	43.6%	38.5%	
平成23年度	32.9%	35.4%	

14-4 休日・夜間において、学校が避難所になる際の、鍵の解錠者の状況

○ 鍵の解錠者を決めている学校の割合

		小・中・県立学校	
		家庭	うち県立学校
平成27年度	100.0%	100.0%	
平成26年度	100.0%	100.0%	
平成25年度	98.3%	100.0%	
平成24年度	98.1%	100.0%	
平成23年度	96.8%	100.0%	

○ 解錠者
ア 宿日直代行人員

	小・中・県立学校	
		うち県立学校
平成27年度	10.7%	90.2%
平成26年度	13.3%	93.5%
平成25年度	13.4%	98.4%
平成24年度	12.7%	90.8%
平成23年度	14.1%	96.9%

イ 管理職または教職員

	小・中・県立学校	
		うち県立学校
平成27年度	66.1%	41.0%
平成26年度	68.7%	33.9%
平成25年度	66.3%	39.1%
平成24年度	67.7%	38.5%
平成23年度	65.7%	46.2%

ウ 市町職員

	小・中・県立学校	
		うち県立学校
平成27年度	69.6%	9.8%
平成26年度	68.7%	12.9%
平成25年度	52.7%	6.3%
平成24年度	52.5%	4.6%
平成23年度	45.7%	4.6%

エ 地域住民

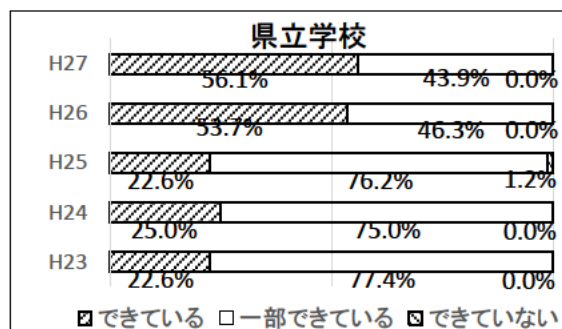
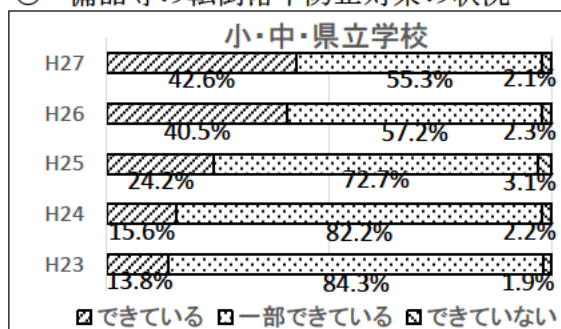
	小・中・県立学校	
		うち県立学校
平成27年度	37.7%	3.3%
平成26年度	35.4%	0.0%
平成25年度	36.9%	6.3%
平成24年度	35.7%	3.1%
平成23年度	26.9%	1.5%

オ その他

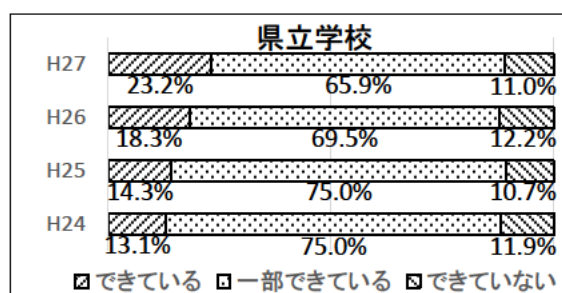
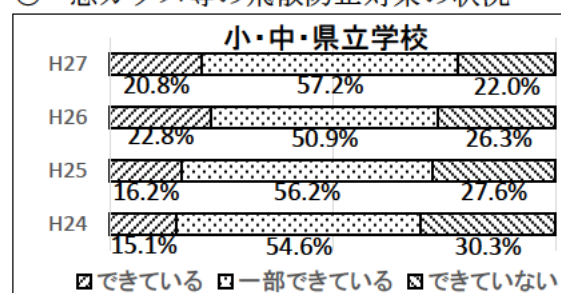
	小・中・県立学校	
		うち県立学校
平成27年度	2.9%	0.0%
平成26年度	3.2%	0.0%
平成25年度	3.6%	0.0%
平成24年度	3.7%	3.1%
平成23年度	3.2%	0.0%

15 学校の施設設備や備品等の安全対策の状況

○ 備品等の転倒落下防止対策の状況



○ 窓ガラス等の飛散防止対策の状況



16 児童生徒のために使える備蓄の状況

ア 水

	小・中・県立学校	
		うち県立学校
平成27年度	77.4%	91.5%
平成26年度	70.9%	90.2%
平成25年度	57.8%	81.0%
平成24年度	51.8%	61.9%
平成23年度	51.2%	42.9%

イ 食料

	小・中・県立学校	
		うち県立学校
平成27年度	81.1%	89.0%
平成26年度	75.0%	89.0%
平成25年度	63.3%	76.2%
平成24年度	57.3%	63.1%
平成23年度	53.0%	40.5%

ウ 簡易トイレ

	小・中・県立学校	
		うち県立学校
平成27年度	78.7%	100.0%
平成26年度	71.9%	100.0%
平成25年度	67.3%	100.0%
平成24年度	60.5%	100.0%
平成23年度	53.7%	100.0%

エ 発電機

	小・中・県立学校	
		うち県立学校
平成27年度	79.5%	100.0%
平成26年度	73.3%	100.0%
平成25年度	69.9%	100.0%
平成24年度	67.9%	100.0%
平成23年度	54.3%	100.0%

オ 毛布

	小・中・県立学校	
		うち県立学校
平成27年度	81.3%	100.0%
平成26年度	75.4%	100.0%
平成25年度	66.2%	100.0%
平成24年度	64.6%	100.0%
平成23年度	55.6%	56.0%

カ 投光器等の照明器具

	小・中・県立学校	
		うち県立学校
平成27年度	77.7%	100.0%
平成26年度	72.2%	100.0%
平成25年度	65.8%	100.0%
平成24年度	61.9%	100.0%

(H24より)

17 情報収集・情報伝達の手段の導入状況

ア 防災無線

	小・中・県立学校	
		うち県立学校
平成27年度	81.1%	47.6%
平成26年度	82.2%	45.1%
平成25年度	84.5%	40.5%
平成24年度	82.5%	42.9%

イ 衛星携帯電話

	小・中・県立学校	
		うち県立学校
平成27年度	17.1%	100.0%
平成26年度	17.6%	100.0%
平成25年度	7.1%	100.0%
平成24年度	6.2%	13.1%

ウ 災害時優先電話

	小・中・県立学校	
		うち県立学校
平成27年度	69.3%	58.5%
平成26年度	68.8%	58.5%
平成25年度	58.4%	39.3%

(H25より)

エ トランシーバー

	小・中・県立学校	
		うち県立学校
平成27年度	32.8%	47.6%
平成26年度	26.2%	40.2%
平成25年度	23.5%	29.8%

(H25より)

オ メール配信システム

	小・中・県立学校	
		うち県立学校
平成27年度	87.3%	79.3%
平成26年度	77.7%	68.3%

(H26より)

カ その他

	小・中・県立学校	
		うち県立学校
平成27年度	23.6%	6.1%
平成26年度	19.5%	6.1%
平成25年度	29.5%	20.2%
平成24年度	35.7%	29.8%

18 緊急地震速報システムの導入状況

- 緊急地震速報システムが導入されている学校の割合

	小・中・県立学校	
		うち県立学校
平成27年度	80.0%	100.0%
平成26年度	80.0%	100.0%
平成25年度	79.3%	100.0%
平成24年度	76.0%	100.0%

- 導入されている学校のうち、校内放送と連動している学校の割合

	小・中・県立学校	
		うち県立学校
平成27年度	84.3%	100.0%
平成26年度	83.9%	100.0%
平成25年度	82.6%	100.0%
平成24年度	84.2%	100.0%