

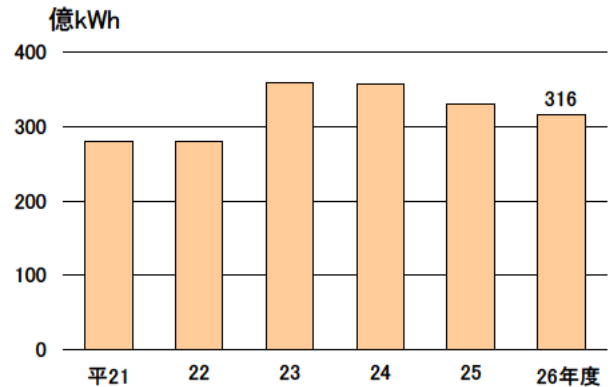
電気・ガス・水道

電気

平成26年度の発電電力量の総数は316億4,831万kWhで前年度に比べ4.1%減少しました。発電別では、火力が97.8%、水力が2.0%、ゴミ固形燃料が0.2%となっています。

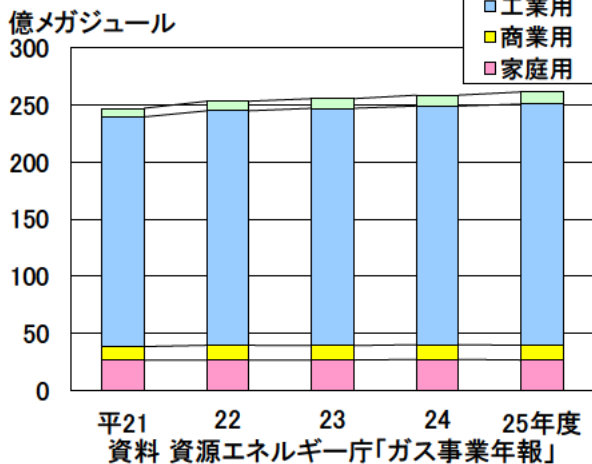
(風力発電、自家発電等の電力量は含まれていない。)

図29 発電量の推移



資料 各事業体

図30 ガス販売量の推移



資料 資源エネルギー庁「ガス事業年報」

ガス

平成25年度の都市ガス販売量は261億5,770万メガジュールで、平成24年度に比べ1.0%増加しました。

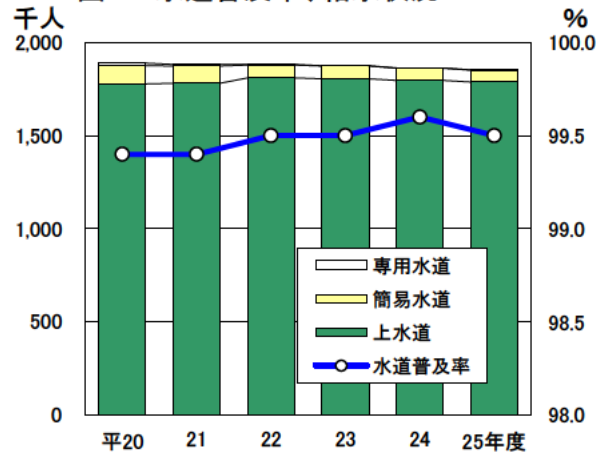
用途別にみると、工業用80.9% (211億6,212万メガジュール)、家庭用10.1% (26億4,751万メガジュール)、商業用4.9% (12億9,263万メガジュール) などとなっています。

水道

平成25年度末現在の水道普及率は99.5%で前年度末よりわずかに低下しました。普及の内訳をみると、上水道96.0%、簡易水道3.5%、専用水道0.1%となっています。

また、上水道の年間給水量をみると、平成25年度は2億5,203万立方メートルで、前年度に比べ0.5%減少しました。なお、1日最大給水量は80万立方メートル、1人1日最大給水量は444リットルとなっています。

図31 水道普及率、給水状況



資料 県大気・水環境課