





# キッズスペース



自然と笑顔がほころびます



木のおもちゃにぴったり



素足が気持ちいい



棚の後ろにトンネル発見



壁の絵は 重の樹木と動物

子供たちが  
木とふれあう空間

## 三重の木で作った キッズスペース が登場！！

三重で生まれた木のおもちゃ「**ミエトイ**」にぴったりな「**キッズスペース**」ができました。  
三重県産の木でできた木質の「**キッズスペース**」です。

広さも仕様もカスタマイズ可能！

子どもたちの遊び場を木質化してみませんか？





# キッズスペース

置きたい場所に合わせて、大きさや素材などオリジナルの組み合わせが可能です！

STEP 1

スペースを決める

1.8m×1.8m

3.6m×1.8m

3.6m×3.6m

3.6m×5.4m

STEP 2

床を選ぶ

杉

桧

フローリング  
桧 WPC 加工

フローリング  
Mie ひのす

カーペット

コマ床

柔らかさ温かみ No.1

無垢の白木の美しさ

桧・傷がつきにくい

杉・傷がつきにくい

傷・音・衝撃に強い

コマ返し用床 ( 枠有 )

STEP 3

壁を選ぶ

枚数

樹種

片面・両面

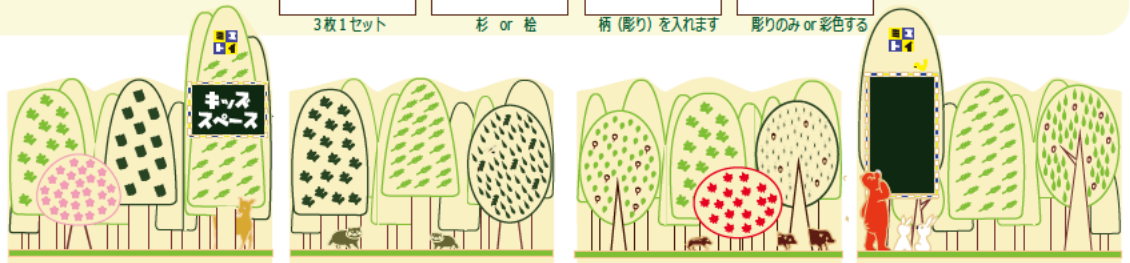
彩色有無

3枚1セット

杉 or 桧

柄 ( 彫り ) を入れます

彫りのみ or 彩色する



STEP 4

ベンチの数を決める

台数



完成！組み合わせはいろいろ。ほんの一例をご紹介します。

1.8×1.8/ フラット床 / 壁無 / ベンチ 3 台



1.8×1.8/ 杉床 / 壁 6 枚塗装 / ベンチ無



1.8×3.6/ 桧床 / 壁 12 枚 + 棚 / ベンチ無



3.6×3.6/ 杉床 / 壁 12 枚塗装 + 棚 / ベンチ 4 台



3.6×3.6/ カーペット床 / 壁 12 枚塗装 + 棚 / ベンチ 5 本



3.6×3.6/ ひのす+WPC / 壁 12 枚 + 棚 / ベンチ 2 台



3.6×3.6/ 桧 + コマ床 / 壁 12 枚 / ベンチ 7 台



3.6×3.6/ 桧床 / 壁 12 枚 + 棚 / ベンチ無



※常設の場合やお部屋の改装にもご対応いたします。ご相談下さい。



お問い合わせ先

津市広明町 13  
三重県農林水産部みどり共生推進課  
059-224-2513 / FAX 059-224-2070  
midori@pref.mie.jp

