

平成26年度

市町村税の概要

平成27年3月

三重県地域連携部市町行財政課

目次

第1編 総括表

第1表	市町の歳入状況の推移	…	1
図1	歳入に占める市町村税の割合の推移	…	1
第2表	市町村税科目別税額の推移	…	2
図2	徴収率の推移	…	2
第3表	市町村税科目別構成比の推移	…	3
図3	市町村税の構成比の推移	…	3
第4表	徴収に要する経費の推移	…	3
第5表	市町村民税の推移	…	4
図4	市町村民税の構成比の推移	…	4
第6表	市町村民税納税義務者数の推移	…	4
第7表	純固定資産税の推移	…	5
図5	純固定資産税の構成比の推移	…	5
第8表	土地の評価額の推移	…	6
第9表	家屋の評価額等の推移	…	6
第10表	償却資産課税標準額の推移	…	6
第11表	軽自動車税の推移	…	7
第12表	市町村たばこ税の推移	…	7
第13表	鉱産税の推移	…	7
第14表	入湯税の推移	…	7
第15表	都市計画税の推移	…	7
第16表	特別土地保有税の推移	…	7

第2編 市町別個表

市町村民税

第17表	平成26年度	市町村民税の納税義務者数等	…	9
第18表	平成26年度	個人の市町村民税の納税義務者数等	…	11
第19表	平成26年度	市町村民税の特別徴収義務者数等	…	12
第20表	平成26年度	所得割の状況		
	(1)	平成26年度 所得割の課税状況	…	13
	(2)	所得区分別の課税状況	…	17
	(3)	給与所得の金額	…	23
	(4)	公的年金等にかかる雑所得の金額	…	24
	(5)	所得控除等の人員等	…	25
	(6)	退職所得の分離課税にかかる所得割額等	…	28
	(7)	控除対象配偶者及び扶養親族の人員別納税義務者数	…	29
	(8)	控除対象配偶者及び扶養控除の人員	…	30
	(9)	青色申告者及び事業専従者数等	…	31
	(10)	地方税法附則第3条の3第4項の非課税措置にかかる者	…	32

固定資産税

第21表	平成26年度	土地にかかる納税義務者数	…	33
第22表	平成26年度	土地の地目別地積・決定価格・課税標準額・筆数		
	(1)	一般田	…	34
	(2)	介在田・市街化区域田	…	35
	(3)	一般畑	…	36
	(4)	介在畑・市街化区域畑	…	37
	(5)	宅地	…	38
	(6)	鉱泉地	…	39
	(7)	池沼	…	40
	(8)	一般山林	…	41
	(9)	介在山林	…	42
	(10)	牧場	…	43
	(11)	原野	…	44
	(12)	雑種地	…	45
	(13)	合計	…	46
第23表	平成26年度	家屋の概要		
	(1)	総括	…	47
	(2)	法定免税点未満	…	48
	(3)	法定免税点以上	…	49
第24表	平成26年度	償却資産の概要		
	(1)	納税義務者数	…	50

(2) 決定価格	…	5 1
(3) 課税標準額	…	5 2

都市計画税

第25表	平成26年度	都市計画税の課税標準額等（法定免税点以上のもの）…	5 3
------	--------	---------------------------	-----

諸税

第26表	平成26年度	軽自動車税の状況	… 5 4
第27表	平成25年度	入湯税の状況	… 5 7
第28表	平成25年度	鉱産税の状況	… 5 8
第29表	平成25年度	事業所税の状況	… 5 9

国民健康保険税（料）

第30表	平成25年度	国民健康保険の加入者の状況（平成26年3月31日現在）…	6 0
第31表	平成25年度	国民健康保険税（料）の状況	… 6 2
第32表	平成25年度	国民健康保険税（料）の賦課方法等	… 6 4

その他

第33表	平成26年度	市町村交付金の交付金額	… 6 6
第34表	平成25年度	市町村税の徴収に要する経費等	… 6 7
第35表		市町別税率一覧（平成26年4月1日現在。平成26年度分改正予定含む）…	7 0
第36表	平成25年度	市町村税の徴収実績	… 7 1

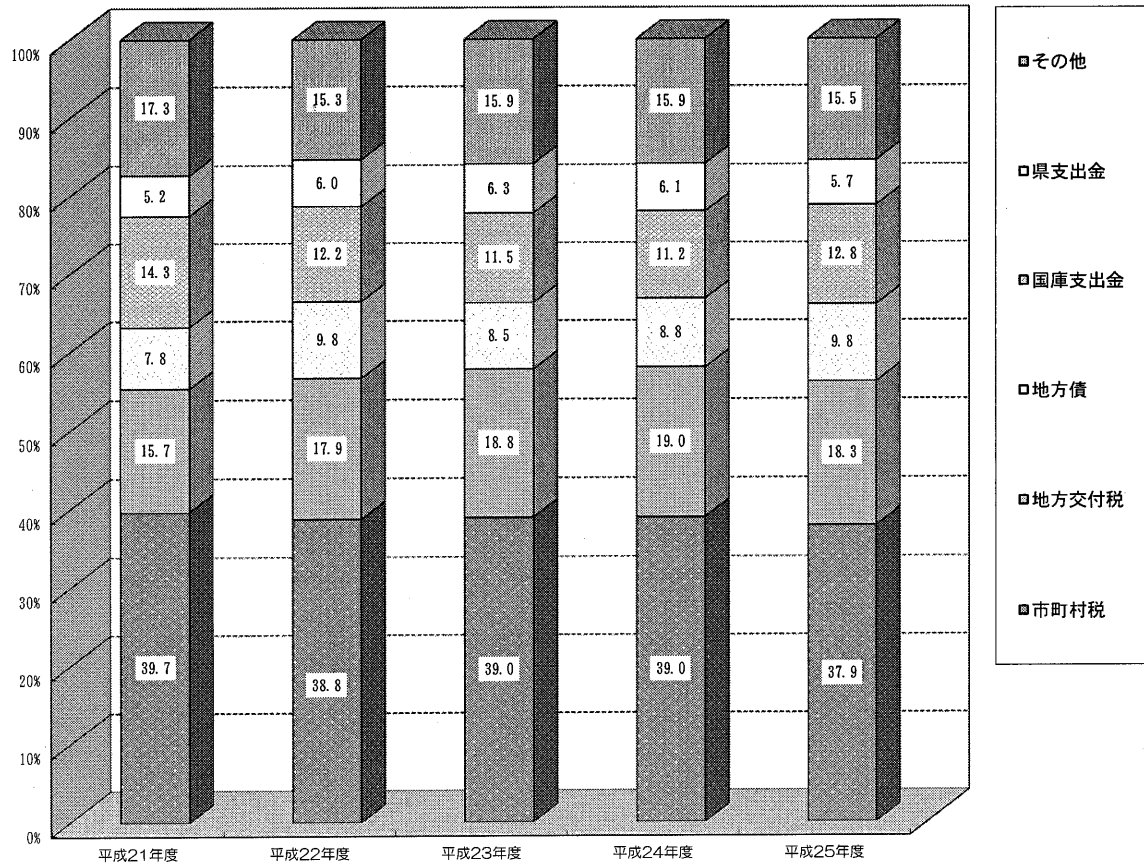
第1編 総括表

第1表 市町の歳入状況の推移

(単位：千円、%)

科目	平成23年度			平成24年度			平成25年度		
	決算額	構成比	前年比	決算額	構成比	前年比	決算額	構成比	前年比
市町村税	278,351,869	39.0	101.0	275,102,541	39.0	98.8	277,123,353	37.9	100.7
地方譲与税	7,720,226	1.1	98.7	7,234,310	1.0	93.7	6,875,433	0.9	95.0
利子割交付金	965,245	0.1	93.5	749,676	0.1	77.7	776,688	0.1	103.6
配当割交付金	538,067	0.1	107.7	593,363	0.1	110.3	1,166,590	0.2	196.6
株式等譲渡所得割交付金	132,314	0.0	81.7	147,442	0.0	111.4	1,953,760	0.3	1325.1
地方消費税交付金	17,494,044	2.5	99.5	17,492,451	2.5	100.0	17,343,363	2.4	99.2
ゴルフ場利用税交付金	1,489,195	0.2	93.9	1,427,949	0.2	95.9	1,399,194	0.2	98.0
自動車取得税交付金	2,063,555	0.3	84.3	2,419,893	0.3	117.3	2,644,510	0.4	109.3
地方特例交付金	3,527,241	0.5	98.3	1,111,789	0.2	31.5	1,097,294	0.2	98.7
国有提供施設等所在市町村助成交付金	113,237	0.0	99.8	113,378	0.0	100.1	128,441	0.0	113.3
地方交付税	133,950,171	18.8	105.4	134,165,809	19.0	100.2	133,818,206	18.3	99.7
交通安全対策特別交付金	330,476	0.1	97.6	325,740	0.1	98.6	309,788	0.0	95.1
分担金・負担金	7,732,228	1.1	95.6	8,063,116	1.1	104.3	8,263,263	1.1	102.5
使用料	11,457,241	1.6	101.3	11,450,663	1.6	99.9	11,528,633	1.6	100.7
手数料	3,128,691	0.4	98.7	3,133,572	0.4	100.2	3,192,532	0.4	101.9
国庫支出金	82,438,253	11.5	95.0	78,773,195	11.2	95.6	93,313,820	12.8	118.5
県支出金	45,177,558	6.3	106.4	42,950,784	6.1	95.1	41,911,946	5.7	97.6
財産収入	2,899,860	0.4	103.5	2,806,882	0.4	96.8	2,535,680	0.4	90.3
寄付金	240,934	0.0	38.8	323,839	0.1	134.4	1,197,563	0.2	369.8
繰入金	11,486,378	1.6	102.6	13,780,567	2.0	120.0	13,054,892	1.8	94.7
繰越金	23,607,229	3.3	120.5	22,841,427	3.2	96.8	21,022,822	2.9	92.0
諸収入	18,568,359	2.6	111.3	17,606,455	2.5	94.8	18,541,568	2.5	105.3
地方債	60,886,574	8.5	87.5	62,105,798	8.8	102.0	71,936,039	9.8	115.8
合計	714,298,945	100.0	100.6	704,720,639	100.0	98.7	731,135,378	100.0	103.8

図1 歳入に占める市町村税の割合の推移



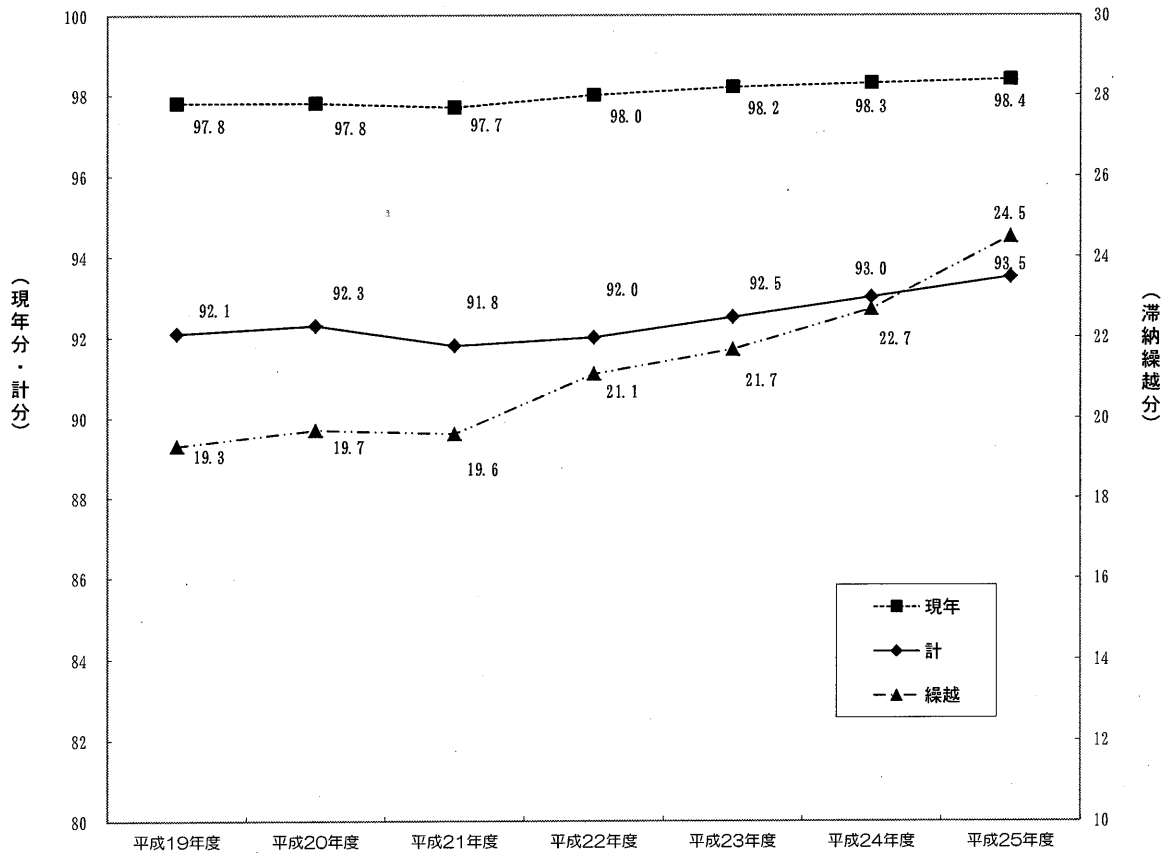
第2表 市町村税科目別税額の推移

※国民健康保険税(料)を除く

(単位:千円、%)

税目	平成23年度			平成24年度			平成25年度		
	調定額	収入額	徴収率	調定額	収入額	徴収率	調定額	収入額	徴収率
市町村民税	122,759,061	113,666,246	92.6	125,857,027	117,383,910	93.3	125,436,004	117,791,034	93.9
個人均等割	2,913,800	2,659,632	91.3	2,898,202	2,662,881	91.9	2,895,097	2,684,688	92.7
所得割	96,946,348	88,442,811	91.2	100,513,801	92,604,705	92.1	100,265,619	93,149,964	92.9
個人計	99,860,148	91,102,443	91.2	103,412,003	95,267,586	92.1	103,160,716	95,834,652	92.9
法人均等割	5,212,089	5,104,883	97.9	5,200,108	5,092,796	97.9	5,181,196	5,080,086	98.0
法人税割	17,686,824	17,458,920	98.7	17,244,916	17,023,528	98.7	17,094,092	16,876,296	98.7
法人計	22,898,913	22,563,803	98.5	22,445,024	22,116,324	98.5	22,275,288	21,956,382	98.6
固定資産税	146,467,410	134,612,575	91.9	138,473,735	127,875,374	92.3	137,614,289	127,427,050	92.6
土地	44,821,534	40,821,557	91.1	44,016,093	40,304,147	91.6	43,356,830	39,836,734	91.9
家屋	59,838,387	54,294,681	90.7	53,774,734	49,026,679	91.2	54,887,545	50,238,027	91.5
償却資産	41,313,503	39,002,351	94.4	40,216,850	38,078,490	94.7	38,926,681	36,909,056	94.8
交付金	493,986	493,986	100.0	466,058	466,058	100.0	443,233	443,233	100.0
軽自動車税	4,182,041	3,726,637	89.1	4,233,912	3,797,441	89.7	4,312,311	3,897,444	90.4
市町村たばこ税	12,249,856	12,249,856	100.0	12,180,377	12,180,376	100.0	13,564,713	13,564,713	100.0
鉱産税	12,575	12,575	100.0	11,874	11,874	100.0	11,645	11,645	100.0
特別土地保有税	201,354	540	0.3	198,247	15,838	8.0	609,480	431,303	70.8
入湯税	550,140	545,471	99.2	570,603	564,738	99.0	657,471	652,296	99.2
都市計画税	12,083,214	11,047,204	91.4	11,439,806	10,490,344	91.7	11,502,669	10,607,091	92.2
事業所税	2,490,765	2,490,765	100.0	2,784,982	2,782,646	99.9	2,742,745	2,740,777	99.9
合計	300,996,416	278,351,869	92.5	295,750,563	275,102,541	93.0	296,451,327	277,123,353	93.5

図2 徴収率の推移

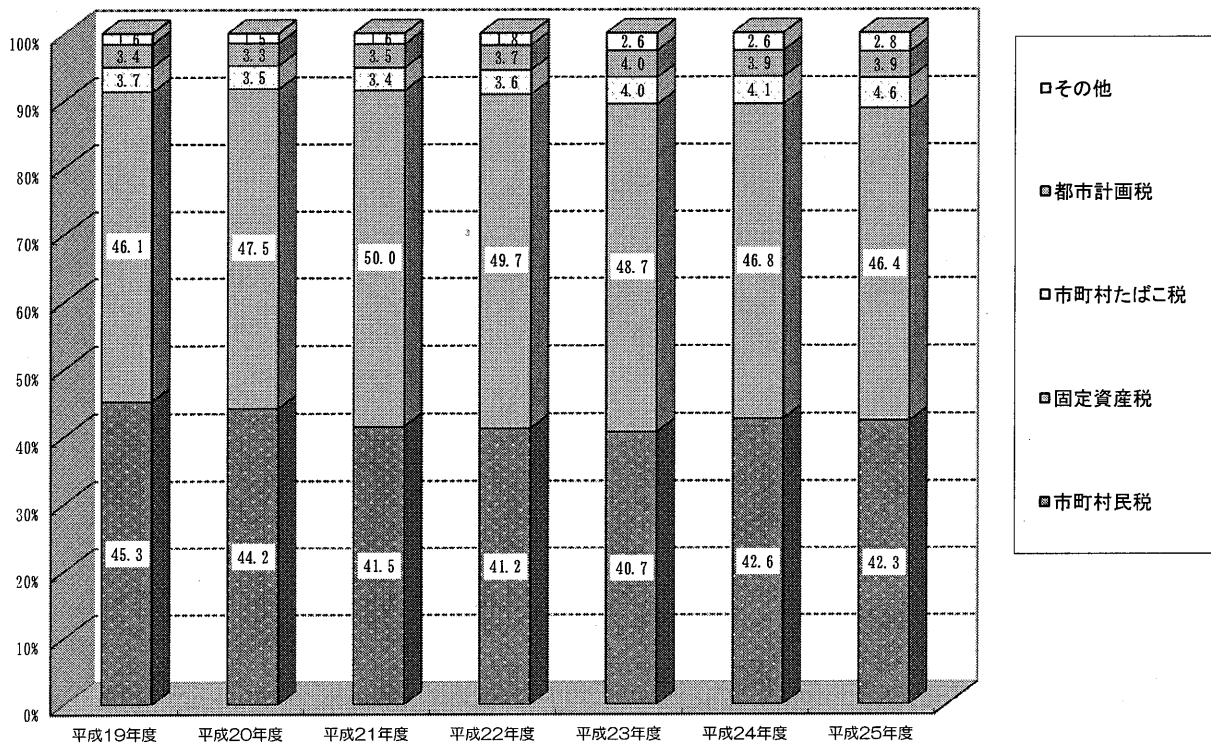


第3表 市町村税科目別構成比の推移

(単位：%)							
税 目	平成19年度	平成20年度	平成21年度	平成22年度	平成23年度	平成24年度	平成25年度
市町村民税	45.3	44.2	41.5	41.2	40.7	42.6	42.3
個人均等割	0.9	0.9	1.0	1.0	0.9	1.0	1.0
所得割	32.9	33.4	35.0	32.7	32.2	34.0	33.8
個人計	33.8	34.3	36.0	33.7	33.1	35.0	34.8
法人均等割	1.7	1.7	1.7	1.7	1.7	1.8	1.7
法人税割	9.8	8.2	3.8	5.8	5.9	5.8	5.8
法人計	11.4	9.9	5.5	7.5	7.6	7.6	7.5
固定資産税	46.1	47.5	50.0	49.7	48.7	46.8	46.4
土地	14.5	14.3	14.9	15.1	14.9	14.9	14.6
家屋	17.8	18.1	18.5	19.5	19.9	18.2	18.5
償却資産	13.5	14.9	16.4	14.9	13.7	13.6	13.1
交付金	0.2	0.2	0.2	0.2	0.2	0.2	0.1
軽自動車税	1.2	1.2	1.3	1.4	1.4	1.4	1.5
市町村たばこ税	3.7	3.5	3.4	3.6	4.0	4.1	4.6
鉱産税	0.0	0.0	0.0	0.0	0.0	0.0	0.0
特別土地保有税	0.2	0.1	0.1	0.1	0.1	0.1	0.2
入湯税	0.2	0.2	0.2	0.2	0.2	0.2	0.2
都市計画税	3.4	3.3	3.5	3.7	4.0	3.9	3.9
事業所税	0.0	0.0	0.0	0.1	0.9	0.9	0.9
合 計	100.0	100.0	100.0	100.0	100.0	100.0	100.0

税目ごとに少数第2位で四捨五入しているため、単純に合計しても100%にならないことがある。

図3 市町村税の構成比の推移



第4表 徴収に要する経費の推移

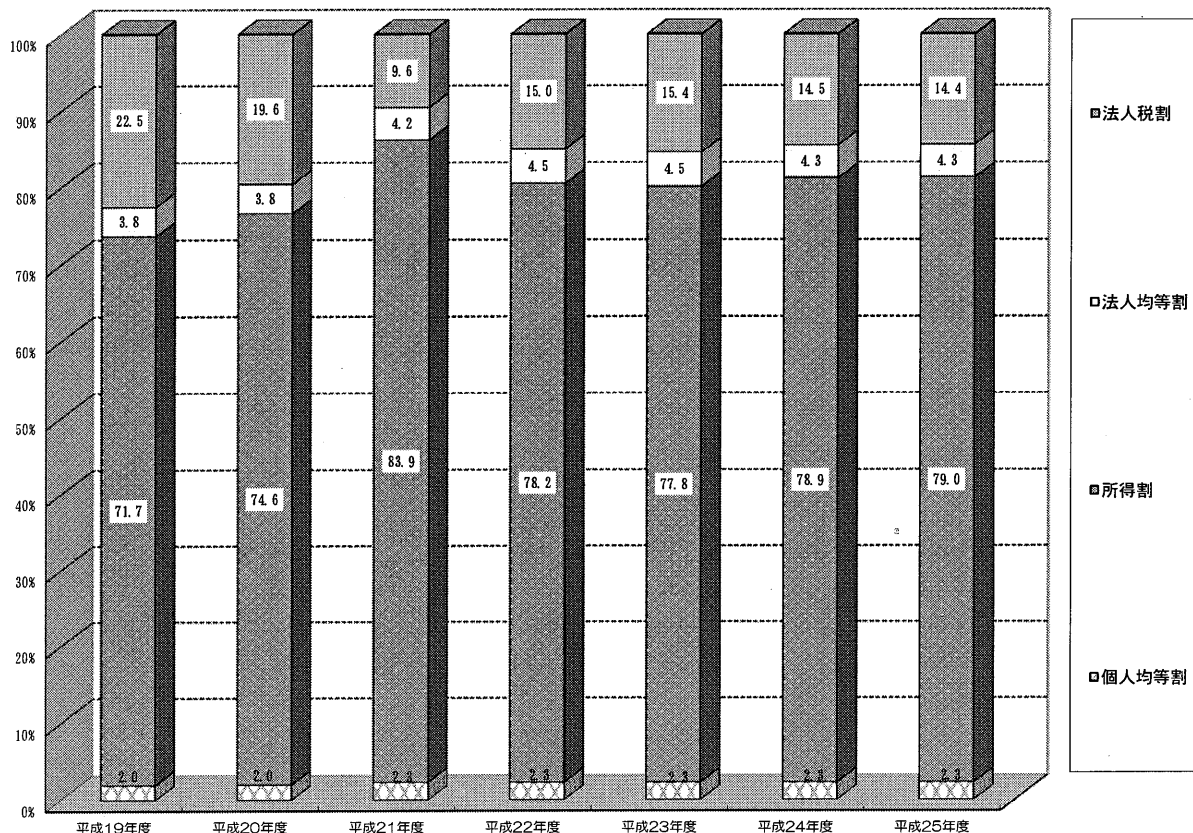
年 度	市町村税収入 (a)	徴 税 費					県民税徴収 取扱費 (c)	(b) - (c) 経費/税収額 (d)	経費/税収額 (d)/(a)
		人件費	需用費	報奨金等	その他	計 (b)			
H19	291,780,742	5,290,211	2,434,077	189,095	1,005,504	8,918,887	3,554,149	5,364,738	1.8
H20	298,268,978	5,054,511	2,620,642	178,477	790,290	8,643,920	4,077,029	4,566,891	1.5
H21	281,528,426	4,981,911	2,315,382	131,419	927,426	8,356,138	3,178,999	5,177,139	1.8
H22	275,685,992	4,886,420	2,621,853	79,351	796,075	8,383,699	3,056,495	5,327,204	1.9
H23	278,351,869	4,903,697	2,163,076	71,795	681,709	7,820,277	2,858,036	4,962,241	1.8
H24	275,102,541	4,803,705	2,122,060	43,271	718,528	7,687,564	2,801,624	4,885,940	1.8
H25	277,123,352	4,700,034	2,266,892	25,154	1,037,660	8,029,740	2,797,568	5,232,172	1.9

第5表 市町村民税の推移

(単位：千円、%)

	平成22年度			平成23年度			平成24年度			平成25年度		
	現年分調定額	構成比	前年比	現年分調定額	構成比	前年比	現年分調定額	構成比	前年比	現年分調定額	構成比	前年比
個人均等割	2,646,201	2.3	96.9	2,657,621	2.3	100.4	2,657,242	2.3	100.0	2,677,441	2.3	100.8
所得割	89,106,113	78.2	89.7	88,349,250	77.8	99.2	92,552,636	78.9	104.8	92,985,249	79.0	100.5
個人計	91,752,314	80.5	89.9	91,006,871	80.1	99.2	95,209,878	81.1	104.6	95,662,690	81.3	100.5
法人均等割	5,152,403	4.5	103.5	5,106,620	4.5	99.1	5,098,179	4.3	99.8	5,084,613	4.3	99.7
法人税割	17,070,573	15.0	150.6	17,464,318	15.4	102.3	17,034,538	14.5	97.5	16,888,204	14.4	99.1
法人計	22,222,976	19.5	136.2	22,570,938	19.9	101.6	22,132,717	18.9	98.1	21,972,817	18.7	99.3
計	113,975,290	100.0	96.3	113,577,809	100.0	99.7	117,342,595	100.0	103.0	117,635,507	100.0	103.6

図4 市町村民税の構成比の推移



第6表 市町村民税納税義務者数の推移


	平成23年度		平成24年度		平成25年度		平成26年度	
	納税義務者数	前年比	納税義務者数	前年比	納税義務者数	前年比	納税義務者数	前年比
個人均等割	886,599	100.2	887,582	100.1	892,553	100.6	892,651	100.0
所得割	807,580	100.0	811,078	100.4	815,129	100.5	812,347	99.7
法人均等割	44,613	99.8	44,823	100.5	45,145	100.7	45,482	100.8
法人税割	43,769	99.6	43,862	100.2	44,289	101.0	44,670	100.9

第7表 純固定資産税の推移

(単位：千円、%)

	平成22年度			平成23年度			平成24年度			平成25年度		
	現年分調定額	構成比	前年比	現年分調定額	構成比	前年比	現年分調定額	構成比	前年比	現年分調定額	構成比	前年比
土地	41,186,814	30.2	99.3	40,907,168	30.4	99.3	40,283,484	31.6	98.5	39,821,252	31.4	98.9
家屋	52,948,830	38.9	103.2	54,409,379	40.5	102.8	48,998,853	38.5	90.1	50,215,169	39.5	102.5
償却資産	42,173,002	30.9	88.7	39,086,389	29.1	92.7	38,104,649	29.9	97.5	36,914,030	29.1	96.9
計	136,308,646	100.0	97.2	134,402,936	100.0	98.6	127,386,986	100.0	94.8	126,950,451	100.0	99.7

図5 純固定資産税の構成比の推移



第8表 土地の評価額の推移

(単位：千円、%)

	平成24年度			平成25年度			平成26年度		
	評価額	構成比	前年比	評価額	構成比	前年比	評価額	構成比	前年比
田畑	171,383,718	2.4	94.2	164,892,943	2.4	96.2	157,780,505	2.3	95.7
宅地	128,478,693	1.8	94.4	122,847,904	1.8	95.6	117,243,091	1.7	95.4
山林	6,280,413,669	87.6	98	6,160,357,360	87.6	98.1	6,072,988,343	87.8	98.6
その他の地目	31,178,271	0.4	99.4	31,027,918	0.4	99.5	30,834,927	0.4	99.4
計	560,289,886	7.8	97.8	550,539,602	7.8	98.3	541,805,495	7.8	98.4
	7,171,744,237	100.0	97.8	7,029,665,727	100.0	98	6,920,652,361	100.0	98.4

第9表 家屋の評価額等の推移

	評価額 (千円)					
	木造	前年比	非木造	前年比	計	前年比
平成21年度	1,329,373,925	94.4	2,494,441,019	97.5	3,823,814,944	96.4
平成22年度	1,382,662,182	104.0	2,561,829,142	102.7	3,944,491,324	103.2
平成23年度	1,432,467,816	103.6	2,600,883,446	101.5	4,033,351,262	102.3
平成24年度	1,303,762,328	91.0	2,332,188,591	89.7	3,635,950,919	90.1
平成25年度	1,352,399,210	103.7	2,373,206,099	101.8	3,725,605,309	102.5
平成26年度	1,403,478,350	103.8	2,416,334,083	101.8	3,819,812,433	102.5

	床面積 (㎡)					
	木造	前年比	非木造	前年比	計	前年比
平成21年度	71,772,917	100.8	76,070,734	100.9	147,843,651	100.9
平成22年度	72,222,957	100.6	76,792,223	100.9	149,015,180	100.8
平成23年度	73,036,666	101.1	77,592,674	101.0	150,629,340	101.1
平成24年度	73,491,085	100.6	78,032,694	100.6	151,523,779	100.6
平成25年度	73,948,574	100.6	78,386,469	100.5	152,335,043	100.5
平成26年度	74,402,091	100.6	78,737,554	100.4	153,139,645	100.5

	単位あたり評価額 (円/㎡)					
	木造	前年比	非木造	前年比	計	前年比
平成21年度	18,522	93.6	32,791	96.7	25,864	95.6
平成22年度	19,144	103.4	33,361	101.7	26,470	102.3
平成23年度	19,613	102.4	33,520	100.5	26,777	101.2
平成24年度	17,740	90.5	29,887	89.2	23,996	89.6
平成25年度	18,288	103.1	30,276	101.3	24,457	101.9
平成26年度	18,863	103.1	30,688	101.4	24,943	102.0

第10表 償却資産課税標準額の推移

(単位：千円、%)

	課税標準額	前年比
平成21年度	3,431,501,956	104.6
平成22年度	3,099,673,272	90.3
平成23年度	2,824,123,224	91.1
平成24年度	2,721,891,084	96.4
平成25年度	2,639,789,245	97.0
平成26年度	2,641,671,120	100.1

第11表 軽自動車税の推移

(単位：千円、%)

	現年分調定額	前年比
平成21年度	3,654,707	102.7
平成22年度	3,715,353	101.7
平成23年度	3,758,425	101.2
平成24年度	3,821,770	101.7
平成25年度	3,920,589	102.6

第12表 市町村たばこ税の推移

(単位：千円、%)

	現年分調定額	前年比
平成21年度	10,461,295	93.8
平成22年度	10,701,101	102.3
平成23年度	12,249,748	114.5
平成24年度	12,180,377	99.4
平成25年度	13,564,713	111.4

第13表 鉱産税の推移

(単位：千円、%)

	現年分調定額	前年比
平成21年度	11,985	85.8
平成22年度	12,432	103.7
平成23年度	12,575	101.2
平成24年度	11,874	94.4
平成25年度	11,645	98.1

第14表 入湯税の推移

(単位：千円、%)

	現年分調定額	前年比
平成21年度	541,764	99.4
平成22年度	563,892	104.1
平成23年度	542,861	96.3
平成24年度	566,394	104.3
平成25年度	651,541	115.0

第15表 都市計画税の推移

(単位：千円、%)

	現年分調定額	前年比
平成21年度	9,628,762	98.4
平成22年度	10,128,148	105.2
平成23年度	11,087,598	109.5
平成24年度	10,495,575	94.7
平成25年度	10,612,634	101.1

第16表 特別土地保有税の推移

(単位：千円、%)

	現年分調定額	前年比
平成21年度	0	-
平成22年度	22,024	-
平成23年度	692	3.1
平成24年度	0	0.0
平成25年度	0	-

第2編 市町別個表

第17表 平成26年度 市町村民税の納税義務者数等 (その1)

(単位：人、千円)

項目	個人均等割				
	納税義務者数			地方税法第311条による軽減	
	地方税法第294条第1項第1号に該当する者	地方税法第294条第1項第2号に該当する者	計	軽減した者	軽減の額
市町名					
津市	136,116	0	136,116	0	0
四日市市	152,689	7	152,696	0	0
伊勢市	63,789	0	63,789	0	0
松阪市	77,753	0	77,753	1,754	1,754
桑名市	68,834	60	68,894	0	0
鈴鹿市	98,401	0	98,401	3,643	1,093
名張市	39,060	56	39,116	0	0
尾鷲市	8,757	0	8,757	0	0
亀山市	24,987	0	24,987	0	0
鳥羽市	9,617	0	9,617	0	0
熊野市	7,560	0	7,560	0	0
いなべ市	23,940	0	23,940	0	0
志摩市	24,524	0	24,524	0	0
伊賀市	46,375	46	46,421	0	0
木曾町	3,562	0	3,562	0	0
東員町	13,087	0	13,087	0	0
菟野町	20,271	203	20,474	0	0
菟町	4,873	0	4,873	0	0
川越町	7,418	0	7,418	0	0
多気町	7,107	0	7,107	0	0
明和町	11,063	0	11,063	0	0
大台町	4,393	0	4,393	102	10
玉城町	7,436	0	7,436	0	0
大紀町	4,134	0	4,134	0	0
大南町	4,171	0	4,171	0	0
伊勢町	6,157	0	6,157	0	0
北町	7,409	0	7,409	0	0
紀伊町	3,816	0	3,816	0	0
御宝町	4,980	0	4,980	0	0
市計	782,402	169	782,571	5,397	2,847
町計	109,877	203	110,080	102	10
県計	892,279	372	892,651	5,499	2,857

(単位：人)

項目	法人均等割納税義務者数							
	法人の種別							
	資本金等の金額が50億円を超える法人で、従業員数の合計が50人を超えるもの (A)	資本金等の金額が10億円を超え50億円以下である法人で、従業員数の合計が50人を超えるもの (B)	資本金等の金額が10億円を超える法人で、従業員数の合計が50人以下であるもの (C)	資本金等の金額が1億円を超え10億円以下である法人で、従業員数の合計が50人を超えるもの (D)	資本金等の金額が1億円を超え10億円以下である法人で、従業員数の合計が50人以下であるもの (E)	資本金等の金額が1,000万円を超え1億円以下である法人で、従業員数の合計が50人を超えるもの (F)	資本金等の金額が1,000万円を超え1億円以下である法人で、従業員数の合計が50人以下であるもの (G)	資本金等の金額が1,000万円以下である法人で、従業員数の合計が50人を超えるもの (H)
市町名								
津市	56	23	500	57	301	109	1,065	66
四日市市	67	32	505	84	397	145	1,292	83
伊勢市	19	6	167	12	81	48	410	31
松阪市	23	10	175	25	115	65	600	58
桑名市	17	6	199	20	173	63	498	36
鈴鹿市	39	6	263	16	189	51	602	51
名張市	16	6	115	9	49	21	229	8
尾鷲市	2	0	52	4	30	3	91	3
亀山市	19	9	84	12	58	21	194	17
鳥羽市	6	1	47	3	29	8	101	3
熊野市	4	0	28	1	18	2	59	6
いなべ市	14	4	50	13	48	19	150	8
志摩市	8	2	70	4	44	14	186	11
伊賀市	20	11	123	17	85	57	493	26
木曾町	0	1	9	1	6	6	41	4
東員町	5	3	47	4	33	9	85	7
菟野町	5	3	53	11	31	15	129	5
菟町	2	2	19	3	20	2	27	1
川越町	5	3	52	5	34	11	93	7
多気町	4	1	20	4	11	6	48	4
明和町	4	1	42	0	32	11	69	4
大台町	2	1	7	1	7	0	44	3
玉城町	1	1	19	4	14	6	47	3
大紀町	0	1	4	0	0	0	28	0
大南町	1	1	8	2	4	2	21	1
伊勢町	1	2	8	0	8	4	56	1
北町	2	0	28	0	8	5	72	3
紀伊町	1	0	8	1	3	0	32	1
御宝町	1	0	6	0	5	3	28	1
市計	310	116	2,378	277	1,617	626	5,970	407
町計	34	20	330	36	216	80	820	45
県計	344	136	2,708	313	1,833	706	6,790	452

第17表 平成26年度 市町村民税の納税義務者数等
(その2)

(単位：人)

項目	法人均等割納税義務者数		市町村民税所得 割の納税義務者 数	法人税割		固定資産税の 納税義務者数
	法人の種別	計		納税義務者数	納税者数	
	(A)～(H)の法人等以外 の法人等					
市町名						
津市	4,436	6,613	126,059	6,613	2,660	120,380
四日市市	6,555	9,160	142,550	8,934	3,336	118,258
伊勢市	2,599	3,373	56,811	3,265	1,166	59,181
松阪市	2,961	4,032	71,264	3,888	1,437	71,031
桑名市	2,688	3,700	64,162	3,700	1,321	57,608
鈴鹿市	3,323	4,540	89,597	4,540	1,598	76,403
名張市	922	1,375	35,262	1,332	541	37,246
尾鷲市	369	554	7,661	556	200	10,136
亀山市	762	1,176	22,520	1,176	442	21,997
鳥羽市	485	683	8,187	601	212	11,049
熊野市	279	397	6,444	365	149	10,129
いなべ市	858	1,164	21,743	1,106	407	19,979
志摩市	909	1,248	21,104	1,200	364	29,709
伊賀市	1,603	2,435	41,268	2,318	980	50,682
木曾町	149	217	3,197	217	75	2,957
東員町	361	554	11,996	548	224	10,601
菰野町	663	915	18,375	915	349	18,702
朝日町	104	180	4,530	180	76	4,382
川越町	333	543	6,858	543	152	5,522
多気町	185	283	6,240	282	126	7,671
大明町	298	461	9,877	440	145	10,988
大台町	176	241	3,909	241	84	5,571
大玉町	227	322	6,643	435	123	7,095
度会町	110	143	3,646	142	49	4,298
大南町	126	166	3,579	166	60	5,288
伊勢町	211	291	5,070	268	83	8,341
紀北町	268	386	6,338	386	144	9,460
御浜町	120	166	3,286	158	64	5,240
紀宝町	120	164	4,171	155	73	5,989
市町計	28,749	40,450	714,632	39,594	14,813	693,788
町計	3,451	5,032	97,715	5,076	1,827	112,105
県計	32,200	45,482	812,347	44,670	16,640	805,893

第18表 平成26年度 個人の市町村民税の納税義務者数等

(単位：人、千円)

項目	均等割のみを納める者		均等割と所得割を納める者		
	納税義務者数 (A)	均等割額 (B)	納税義務者数 (E)	均等割額 (F)	所得割額 (G)
市町名					
津市	10,057	35,201	126,059	441,208	15,008,171
四日市市	10,146	35,512	142,550	498,926	17,915,188
伊勢市	6,978	24,423	56,811	198,839	5,935,100
松阪市	6,489	21,612	71,264	248,770	7,545,637
桑名市	4,732	16,563	64,162	224,568	8,278,941
鈴鹿市	8,804	30,066	89,597	313,245	10,584,486
名張市	3,854	13,490	35,262	123,418	3,723,600
尾鷲市	1,096	3,837	7,661	26,814	743,712
亀山市	2,467	8,636	22,520	78,820	2,394,759
鳥羽市	1,430	5,005	8,187	28,655	688,286
熊野市	1,116	3,907	6,444	22,555	571,010
いなべ市	2,197	7,689	21,743	76,101	2,309,677
志摩市	3,420	11,970	21,104	73,864	1,706,312
伊賀市	5,153	18,035	41,268	144,439	4,078,608
木曾町	365	1,279	3,197	11,190	300,251
東員町	1,091	3,818	11,996	41,987	1,387,818
菰野町	2,099	7,348	18,375	64,314	2,141,328
朝日町	343	1,201	4,530	15,855	616,314
川越町	560	1,961	6,858	24,004	785,756
多気町	867	3,035	6,240	21,840	583,579
大台町	1,186	4,151	9,877	34,570	956,802
大玉町	484	1,685	3,909	13,680	344,280
度会町	793	2,776	6,643	23,250	641,556
大紀町	488	1,708	3,646	12,761	326,742
南伊勢町	592	2,072	3,579	12,527	288,918
紀北町	1,087	3,805	5,070	17,745	434,877
御紀町	1,071	3,750	6,338	22,182	542,303
浜宝町	530	1,856	3,286	11,500	297,479
御宝町	809	2,833	4,171	14,599	351,066
市町計	67,939	235,946	714,632	2,500,222	81,483,487
町計	12,365	43,278	97,715	342,004	9,999,069
県計	80,304	279,224	812,347	2,842,226	91,482,556

(単位：人、千円)

項目	合 計				納税義務者数
	均等割を納める者		所得割を納める者		
市町名	納税義務者数 (A)+(E)	均等割額 (B)+(F)	納税義務者数	所得割額	
津市	136,116	476,409	126,059	15,008,171	136,116
四日市市	152,696	534,438	142,550	17,915,188	152,696
伊勢市	63,789	223,262	56,811	5,935,100	63,789
松阪市	77,753	270,382	71,264	7,545,637	77,753
桑名市	68,894	241,131	64,162	8,278,941	68,894
鈴鹿市	98,401	343,311	89,597	10,584,486	98,401
名張市	39,116	136,908	35,262	3,723,600	39,116
尾鷲市	8,757	30,651	7,661	743,712	8,757
亀山市	24,987	87,456	22,520	2,394,759	24,987
鳥羽市	9,617	33,660	8,187	688,286	9,617
熊野市	7,560	26,462	6,444	571,010	7,560
いなべ市	23,940	83,790	21,743	2,309,677	23,940
志摩市	24,524	85,834	21,104	1,706,312	24,524
伊賀市	46,421	162,474	41,268	4,078,608	46,421
木曾町	3,562	12,469	3,197	300,251	3,562
東員町	13,087	45,805	11,996	1,387,818	13,087
菰野町	20,474	71,662	18,375	2,141,328	20,474
朝日町	4,873	17,056	4,530	616,314	4,873
川越町	7,418	25,965	6,858	785,756	7,418
多気町	7,107	24,875	6,240	583,579	7,107
大台町	11,063	38,721	9,877	956,802	11,063
大玉町	4,393	15,365	3,909	344,280	4,393
度会町	7,436	26,026	6,643	641,556	7,436
大紀町	4,134	14,469	3,646	326,742	4,134
南伊勢町	4,171	14,599	3,579	288,918	4,171
紀北町	6,157	21,550	5,070	434,877	6,157
御紀町	7,409	25,932	6,338	542,303	7,409
浜宝町	3,816	13,356	3,286	297,479	3,816
御宝町	4,980	17,432	4,171	351,066	4,980
市町計	782,571	2,736,168	714,632	81,483,487	782,571
町計	110,080	385,282	97,715	9,999,069	110,080
県計	892,651	3,121,450	812,347	91,482,556	892,651

第19表 平成26年度 市町村民税の特別徴収義務者数等

【給与特徴に係る分】

(単位：人、千円)

項目	特別徴収義務者数	納税義務者数		特別徴収税額		
			うち均等割のみ	(B) + (C) (A)	所得割額 (B)	均等割額 (C)
市町名						
津市	12,606	93,032	3,572	12,371,271	12,045,781	325,490
四日市市	12,448	97,948	2,796	14,149,152	13,806,337	342,815
伊勢市	5,876	40,972	2,405	4,767,960	4,624,558	143,402
松阪市	8,088	53,135	2,919	6,075,902	5,891,051	184,851
桑名市	11,091	47,486	1,852	6,785,823	6,619,709	166,114
鈴鹿市	9,914	67,893	3,550	8,700,622	8,463,880	236,742
名張市	5,338	25,727	1,767	3,045,759	2,955,714	90,045
尾鷲市	1,043	5,222	294	549,957	531,680	18,277
亀山市	3,839	17,089	1,086	2,007,916	1,948,117	59,799
山羽市	1,551	5,765	501	522,987	502,809	20,178
熊野市	832	4,365	392	418,011	402,733	15,278
いなべ市	3,758	17,273	1,031	1,999,316	1,938,870	60,446
志摩市	2,483	14,589	1,238	1,267,949	1,216,887	51,062
伊賀市	4,652	31,239	1,970	3,407,802	3,298,465	109,337
木曾町	1,184	2,088	128	217,063	209,762	7,301
東員町	3,149	8,785	430	1,122,897	1,092,156	30,741
菰野町	3,212	12,892	594	1,683,838	1,638,751	45,087
朝日町	1,439	3,246	111	510,242	498,881	11,361
川越町	1,988	4,706	153	616,419	599,955	16,464
多気町	1,527	4,797	329	489,065	472,275	16,790
大明町	2,283	7,302	483	774,961	749,404	25,557
大台町	808	2,709	123	260,606	251,136	9,470
大玉町	1,535	4,850	254	514,985	498,010	16,975
度会町	929	2,518	160	256,191	247,378	8,813
大紀町	754	2,542	198	227,442	218,545	8,897
大南町	910	2,972	258	270,548	260,146	10,402
北勢町	958	4,652	427	394,651	378,369	16,282
紀北町	562	2,116	137	210,544	203,138	7,406
御紀町	681	2,779	226	260,597	250,870	9,727
市町計	83,519	521,735	25,373	66,070,427	64,246,591	1,823,836
町計	21,919	68,954	4,011	7,810,049	7,568,776	241,273
県計	105,438	590,689	29,384	73,880,476	71,815,367	2,065,109

【年金特徴に係る分】

(単位：人、千円)

項目	特別徴収義務者数	納税義務者数		特別徴収税額		
			うち均等割のみ	(B) + (C) (A)	所得割額 (B)	均等割額 (C)
市町名						
津市	7	15,298	2,663	485,707	437,655	48,052
四日市市	8	11,034	1,943	354,817	319,882	34,935
伊勢市	8	1,781	593	47,408	42,109	5,299
松阪市	10	11,041	2,291	312,256	285,075	27,181
桑名市	7	10,444	1,653	383,992	355,483	28,509
鈴鹿市	7	4,193	966	130,930	117,931	12,999
名張市	8	7,785	1,622	233,892	214,940	18,952
尾鷲市	6	1,527	413	40,265	35,779	4,486
亀山市	7	3,818	839	121,246	109,676	11,570
山羽市	7	1,361	335	53,377	48,617	4,760
熊野市	8	1,708	765	34,685	29,817	4,868
いなべ市	8	3,632	812	102,055	92,431	9,624
志摩市	8	4,409	1,786	84,276	74,070	10,206
伊賀市	10	8,037	2,485	184,181	164,048	20,133
木曾町	1	505	120	13,654	12,288	1,366
東員町	7	2,349	456	83,404	76,915	6,489
菰野町	6	1,828	421	52,465	46,745	5,720
朝日町	5	733	110	28,439	26,144	2,295
川越町	5	478	114	12,541	11,062	1,479
多気町	7	1,023	291	24,543	21,946	2,597
大明町	7	1,692	407	45,412	41,065	4,347
大台町	6	492	127	11,374	9,829	1,545
大玉町	6	1,031	272	24,670	22,058	2,612
度会町	6	563	164	11,353	9,989	1,364
大紀町	5	701	174	16,830	15,098	1,732
大南町	5	1,235	406	23,845	20,531	3,314
北勢町	6	1,557	736	29,267	24,980	4,287
紀北町	7	600	156	14,529	12,778	1,751
御紀町	7	980	451	18,854	16,013	2,841
市町計	109	86,068	19,166	2,569,087	2,327,513	241,574
町計	86	15,767	4,405	411,180	367,441	43,739
県計	195	101,835	23,571	2,980,267	2,694,954	285,313

第20表 平成26年度 所得割の状況

(1) 平成26年度 所得割の課税状況 (その1)

(単位：人、千円)

項目	納税義務者数				総所得金額等			
	所得税の納税義務あり	所得税の納税義務なし	計	左のうち税額調整措置に係る者	総所得金額	山林所得金額	退職所得金額	小計
市町名								
津市	121,115	4,944	126,059	159	393,521,726	13,699	0	393,535,425
四日市市	137,404	5,146	142,550	192	461,859,552	10,805	0	461,870,357
伊勢市	52,166	4,645	56,811	78	162,544,554	1,280	0	162,545,834
松阪市	65,252	6,012	71,264	101	204,971,820	30,840	0	205,002,660
名張市	61,750	2,412	64,162	73	214,193,688	447	0	214,194,135
鈴鹿市	86,169	3,428	89,597	140	279,102,477	5,592	0	279,108,069
名張市	32,282	2,980	35,262	47	103,698,719	669	0	103,699,388
尾鷲市	7,057	604	7,661	16	20,890,507	12,519	0	20,903,026
亀山市	20,474	2,046	22,520	40	65,850,628	0	0	65,850,628
鳥羽市	7,433	754	8,187	16	20,042,757	0	0	20,042,757
熊野市	5,943	501	6,444	12	16,394,027	9,777	0	16,403,804
いなべ市	20,058	1,685	21,743	30	63,301,568	0	0	63,301,568
志摩市	19,271	1,833	21,104	53	50,818,250	0	0	50,818,250
伊賀市	38,257	3,011	41,268	71	113,996,793	0	0	113,996,793
木曾町	3,058	139	3,197	3	8,353,025	0	0	8,353,025
東員町	11,025	971	11,996	16	37,256,619	0	0	37,256,619
菟野町	17,647	728	18,375	29	56,950,942	0	0	56,950,942
朝日町	4,098	432	4,530	5	15,706,803	0	0	15,706,803
川越町	6,649	209	6,858	9	20,901,427	0	0	20,901,427
多気町	5,665	575	6,240	13	16,885,645	2,199	0	16,887,844
大明町	9,015	862	9,877	10	27,117,464	0	0	27,117,464
大台町	3,699	210	3,909	4	10,097,761	1,592	0	10,099,353
玉城町	6,012	631	6,643	6	18,257,758	0	0	18,257,758
大度町	3,362	284	3,646	9	9,512,858	0	0	9,512,858
大紀町	3,286	293	3,579	10	8,698,105	6,071	0	8,704,176
南伊勢町	4,645	425	5,070	7	13,019,676	0	0	13,019,676
紀北町	5,781	557	6,338	16	16,120,706	20,729	0	16,141,435
御紀町	3,006	280	3,286	8	8,383,898	366	0	8,384,264
御宝町	3,780	391	4,171	7	10,393,561	81	0	10,393,642
市町計	674,631	40,001	714,632	1,028	2,171,187,066	85,628	0	2,171,272,694
町計	90,728	6,987	97,715	152	277,656,248	31,038	0	277,687,286
県計	765,359	46,988	812,347	1,180	2,448,843,314	116,666	0	2,448,959,980

(単位：千円)

項目	総所得金額等								計 (A)
	分離長期譲渡所得	うち優良住宅地としての譲渡に係る金額	うち居住用財産の譲渡に係る金額	分離短期譲渡所得	株式等に係る譲渡所得等の金額	上場株式等に係る配当所得金額	先物取引に係る雑所得等の金額		
市町名									
津市	4,833,129	568,370	30,137	166,139	3,294,270	208,314	359,693	402,396,970	
四日市市	6,352,919	970,895	42,880	59,550	6,781,888	297,350	385,575	475,747,639	
伊勢市	1,738,768	84,859	37,135	34,622	1,293,027	109,257	103,336	165,824,844	
松阪市	2,224,024	351,719	16,392	8,777	3,072,313	160,523	79,472	210,547,769	
名張市	3,779,020	57,685	0	20,269	2,071,282	155,658	308,317	220,528,681	
鈴鹿市	4,345,683	811,297	51,105	147,606	2,078,774	129,311	124,545	285,933,988	
名張市	798,972	33,737	0	7,958	502,960	54,915	46,862	105,111,055	
尾鷲市	152,071	17,334	0	0	49,339	4,496	416	21,109,348	
亀山市	426,171	13,716	0	5,727	252,175	54,409	10,988	66,600,098	
鳥羽市	173,471	0	0	0	261,885	3,922	2,502	20,484,537	
熊野市	82,437	0	0	13,535	16,716	6,292	2,109	16,524,893	
いなべ市	369,903	253	0	3,905	282,988	11,066	7,759	63,977,189	
志摩市	441,642	0	0	0	159,716	8,891	37,222	51,465,721	
伊賀市	917,568	44,286	13,486	12,829	640,269	54,440	65,877	115,687,776	
木曾町	217,120	5,578	0	0	32,953	1,482	0	8,604,580	
東員町	409,540	0	11,407	2,187	333,023	8,274	5,839	38,015,482	
菟野町	978,704	115,752	0	8,187	738,409	22,333	24,734	58,723,309	
朝日町	379,944	4,313	31,857	17	68,595	10,769	1,733	16,167,861	
川越町	223,062	47,654	5,130	0	226,945	8,778	10,363	21,370,575	
多気町	230,124	0	0	544	30,410	7,490	2,847	17,159,259	
大明町	156,497	0	2,455	23,875	60,013	16,153	1,135	27,375,137	
大台町	54,743	5,835	0	0	115,874	1,578	12,765	10,284,313	
玉城町	137,162	30,994	0	0	56,589	7,783	1,681	18,460,973	
大度町	75,032	0	0	2,176	10,353	3,608	117	9,604,144	
大紀町	44,005	0	0	0	29,470	577	1,747	8,779,975	
南伊勢町	66,655	28,120	0	0	50,708	3,550	3,685	13,144,274	
紀北町	67,146	0	0	4,499	50,039	11,362	18,881	16,293,362	
御紀町	86,298	0	0	464	39,178	12,383	194,570	8,717,157	
御宝町	163,649	0	0	0	123,077	2,175	174	10,682,717	
市町計	26,635,778	2,954,151	191,135	480,917	20,757,602	1,258,844	1,534,673	2,221,940,508	
町計	3,289,681	238,246	50,849	41,949	1,965,636	118,295	280,271	283,383,118	
県計	29,925,459	3,192,397	241,984	522,866	22,723,238	1,377,139	1,814,944	2,505,323,626	

第20表 平成26年度 所得割の状況

(1) 平成26年度 所得割の課税状況 (その2)

(単位:千円)

項目	所得控除額							障害者 同居特障加算 分を含まず	うち特別障害者	寡婦
	雑損	医療費	社会保険料	小規模企業 共済等掛金	生命保険料	地震保険料				
市町名										
津市	8,339	2,751,920	65,225,516	1,016,086	4,319,001	337,885	1,478,100	741,000	639,560	
四日市市	12,189	2,928,352	76,666,619	1,149,867	4,726,273	356,703	1,771,940	897,300	649,520	
伊勢市	732	1,161,747	28,136,498	524,154	1,975,171	149,230	685,820	356,400	340,120	
松阪市	464	1,452,249	35,043,588	537,675	2,433,036	193,000	799,140	414,600	354,380	
名張市	12,451	1,604,619	34,968,235	694,296	2,178,438	193,126	967,040	513,600	278,540	
鈴鹿市	4,268	1,700,044	47,110,078	681,849	2,987,481	238,808	1,291,920	668,700	424,040	
名張市	1,031	803,546	18,172,051	210,053	1,192,129	79,859	442,660	198,000	170,060	
尾鷲市	0	160,317	3,493,658	119,888	267,517	23,843	105,980	55,800	54,580	
山羽市	1,128	401,547	11,483,257	128,802	762,985	60,936	319,840	168,000	88,000	
熊野市	0	180,016	3,439,605	86,991	279,034	19,293	124,500	62,100	44,720	
いなべ市	0	76,437	2,803,255	83,767	213,447	24,215	72,660	36,000	38,580	
志摩市	1,262	372,370	11,129,864	196,645	747,708	80,901	303,240	152,700	72,120	
伊賀市	170	433,095	8,927,459	173,311	717,279	61,767	246,700	120,600	129,900	
伊木町	8,002	898,565	20,089,507	261,002	1,396,763	133,527	524,700	236,100	214,020	
曾根町	0	75,013	1,414,844	35,788	99,777	12,966	30,180	13,800	13,280	
東員町	506	273,255	6,342,014	96,819	416,256	39,777	172,300	77,400	38,540	
菰野町	993	388,457	9,674,490	146,778	640,545	57,319	287,760	145,800	74,480	
朝川町	502	98,823	2,626,828	43,239	159,916	15,221	41,840	21,300	17,700	
越前町	182	125,257	3,573,627	69,115	228,514	17,332	70,160	34,800	36,260	
多気町	196	124,291	3,091,954	49,381	235,941	20,676	77,520	39,300	25,000	
大台町	488	175,424	4,813,306	68,398	357,388	30,982	109,760	58,800	43,900	
大玉町	0	66,532	1,801,588	45,230	140,477	12,983	59,720	30,600	23,220	
大城町	466	122,192	3,300,937	55,622	246,053	21,198	91,900	47,700	29,560	
大紀町	91	47,876	1,748,517	26,513	135,240	11,528	41,760	20,700	14,980	
伊勢町	0	49,713	1,557,648	54,027	123,473	12,158	48,940	25,800	18,920	
北勢町	0	145,626	2,241,732	74,833	182,990	23,163	93,000	42,300	20,580	
御浜町	168	137,024	2,797,902	135,210	223,201	26,053	103,580	53,400	42,700	
宝町	0	40,956	1,453,270	45,592	108,366	13,261	36,600	17,100	19,480	
紀宝町	199	37,271	1,861,654	35,861	141,109	17,480	54,120	27,600	22,700	
市町計	50,036	14,924,824	366,689,190	5,864,386	24,196,262	1,953,093	9,134,240	4,620,900	3,498,140	
町計	3,791	1,907,710	48,300,311	982,406	3,439,246	332,097	1,319,140	656,400	441,300	
県計	53,827	16,832,534	414,989,501	6,846,792	27,635,508	2,285,190	10,453,380	5,277,300	3,939,440	

(単位:千円)

項目	所得控除額					特別障害者 のうち同居 特別障害加算分 (23万円)	基礎控除額	計 (B)
	寡夫	勤労学生	配偶者	配偶者特別	扶養			
市町名								
津市	68,900	1,040	10,903,190	747,110	9,988,070	299,690	41,599,470	139,383,877
四日市市	85,020	2,600	13,562,190	886,470	10,180,900	349,600	47,041,500	160,369,743
伊勢市	41,860	260	4,608,930	339,500	4,587,430	135,010	18,747,630	61,434,092
松阪市	46,280	0	5,712,990	439,010	5,997,560	176,870	23,517,120	76,703,362
名張市	31,980	780	6,557,030	392,410	5,226,750	205,850	21,173,460	74,485,005
鈴鹿市	57,460	520	8,675,410	579,740	6,640,710	282,210	29,567,010	100,241,548
名張市	22,620	0	3,890,690	208,370	3,012,310	85,330	11,636,460	39,927,169
尾鷲市	7,800	0	648,430	51,660	696,050	20,240	2,528,130	8,178,093
山羽市	13,520	520	2,150,240	114,350	1,691,390	68,310	7,431,600	24,716,425
熊野市	7,800	0	531,540	53,420	779,720	25,990	2,701,710	8,274,339
いなべ市	3,900	0	533,910	47,110	600,140	10,580	2,126,520	6,634,521
志摩市	11,700	260	1,728,370	135,960	1,804,860	65,780	7,175,190	23,826,230
伊賀市	22,620	260	1,404,940	118,030	2,244,440	52,440	6,964,320	21,496,731
伊木町	24,440	260	2,926,840	272,760	3,887,310	104,880	13,618,440	44,361,016
曾根町	2,600	0	236,690	26,830	287,110	5,290	1,055,010	3,295,378
東員町	5,720	0	1,314,020	74,590	922,680	32,660	3,958,680	13,687,817
菰野町	11,440	0	1,702,270	101,580	1,549,790	59,570	6,063,750	20,759,222
朝川町	2,340	0	525,550	26,240	261,050	6,440	1,494,900	5,320,589
越前町	3,120	0	613,730	46,390	470,470	13,110	2,263,140	7,530,407
多気町	2,080	0	465,920	44,490	668,400	17,940	2,059,200	6,882,989
大台町	8,840	0	816,980	63,220	889,340	25,300	3,259,410	10,662,736
大城町	2,860	0	262,500	29,540	460,010	14,720	1,289,970	4,209,350
大玉町	4,680	260	514,070	42,920	608,350	16,330	2,192,190	7,246,728
大紀町	4,680	0	238,430	23,900	406,540	10,350	1,203,180	3,913,585
伊勢町	2,340	0	241,260	26,910	409,560	11,040	1,181,070	3,737,059
北勢町	6,500	260	369,880	34,170	686,730	16,330	1,673,100	5,568,894
御浜町	4,940	0	486,080	47,780	699,190	20,700	2,091,540	6,816,068
宝町	4,420	0	265,440	21,100	304,300	6,440	1,084,380	3,403,605
紀宝町	4,420	260	403,870	31,730	386,910	10,120	1,376,430	4,384,134
市町計	445,900	6,500	63,834,700	4,385,900	57,337,640	1,882,780	235,828,560	790,032,151
町計	70,980	780	8,456,690	641,390	9,010,430	266,340	32,245,950	107,418,561
県計	516,880	7,280	72,291,390	5,027,290	66,348,070	2,149,120	268,074,510	897,450,712

第20表 平成26年度 所得割の状況

(1) 平成26年度 所得割の課税状況 (その3)

(単位:千円)

項目	課 税 標 準 額							
	総所得金額 に係るもの	山林所得金額 に係るもの	退職所得金額 に係るもの	分離長期譲渡所 得金額に係るも の	分離短期譲渡所 得金額に係るも の	株式等に係る譲 渡所得等の金額 に係るもの	上場株式等の 配当所得金額 に係るもの	先物取引 に係る雑所得 等の金額
津市	254,286,756	13,137	0	4,722,073	161,512	3,269,831	206,637	353,147
四日市市	301,675,368	10,805	0	6,214,298	57,476	6,746,018	296,916	377,015
伊勢市	101,194,871	1,280	0	1,679,576	34,208	1,275,957	109,202	95,658
松阪市	128,355,372	29,278	0	2,157,472	8,675	3,057,862	160,454	75,294
桑名市	139,801,195	446	0	3,706,727	19,135	2,055,634	155,561	304,978
鈴鹿市	178,976,866	5,261	0	4,248,330	145,237	2,064,746	128,671	123,329
名張市	63,795,174	669	0	783,812	7,539	496,108	54,878	45,706
尾鷲市	12,718,146	12,058	0	147,241	0	48,906	4,489	415
山形市	41,152,201	0	0	413,077	5,506	247,664	54,391	10,834
鳥羽市	11,775,903	0	0	167,250	0	260,626	3,918	2,501
熊野市	9,772,042	9,777	0	71,543	13,535	15,078	6,289	2,108
いなべ市	39,493,033	0	0	355,810	3,905	280,505	11,001	6,705
志摩市	29,345,761	0	0	419,828	0	158,532	8,883	35,986
伊賀市	69,668,338	0	0	891,788	12,829	636,130	54,440	63,235
木曾町	5,062,834	0	0	213,063	0	31,826	1,479	0
東員町	23,581,132	0	0	400,143	1,827	330,463	8,264	5,836
菟野町	36,225,347	0	0	950,693	8,187	733,588	22,316	23,956
菟朝町	10,390,980	0	0	375,202	16	68,581	10,760	1,733
川越町	13,383,688	0	0	215,190	0	222,159	8,770	10,361
多気町	10,010,788	1,965	0	223,922	544	29,636	7,486	1,929
大明町	16,461,342	0	0	151,254	22,856	59,666	16,149	1,134
和台町	5,892,455	1,590	0	53,605	0	113,923	1,576	11,814
大玉町	11,025,355	0	0	124,995	0	54,441	7,776	1,678
度会町	5,605,940	0	0	68,371	2,176	10,351	3,604	117
大南町	4,965,025	6,070	0	40,033	0	29,464	577	1,747
伊勢町	7,455,173	0	0	63,168	0	49,883	3,550	3,606
北勢町	9,316,261	19,768	0	56,927	4,498	49,606	11,355	18,879
紀北町	4,986,806	366	0	80,252	0	39,178	12,382	194,568
紀宝町	6,018,179	80	0	156,012	0	121,965	2,173	174
市計	1,382,011,026	82,711	0	25,978,825	469,557	20,613,597	1,255,730	1,496,911
町計	170,381,305	29,839	0	3,172,830	40,104	1,944,730	118,217	277,532
県計	1,552,392,331	112,550	0	29,151,655	509,661	22,558,327	1,373,947	1,774,443

(単位:千円)

項目	計 (A)-(B)	算 出 税 額					計 (C)	
		総所得・山林所 得及び退職所得 分	分離長期譲渡 所得分	分離短期譲渡 所得分	株式等に係る 譲渡所得等分	上場株式等の 配当所得金額 分		先物取引 に係る雑所得 等分
津市	263,013,093	15,252,943	139,145	8,722	71,264	3,719	10,593	15,486,386
四日市市	315,377,896	18,094,254	182,181	3,076	163,611	5,344	11,312	18,459,778
伊勢市	104,390,752	6,070,540	49,665	1,847	27,115	1,966	2,870	6,154,003
松阪市	133,844,407	7,700,985	63,006	468	60,089	2,888	2,257	7,829,693
桑名市	146,043,676	8,385,559	110,886	1,031	41,500	2,800	9,151	8,550,927
鈴鹿市	185,692,440	10,741,242	124,157	7,844	40,905	2,315	3,701	10,920,164
名張市	65,183,886	3,826,335	23,381	407	9,978	987	1,371	3,862,459
尾鷲市	12,931,255	763,509	4,313	0	1,001	81	12	768,916
山形市	41,883,673	2,468,559	12,311	298	4,531	978	325	2,487,002
鳥羽市	12,210,198	706,232	5,014	0	5,827	70	75	717,218
熊野市	9,890,372	586,656	2,146	731	270	113	63	589,979
いなべ市	40,150,959	2,368,715	10,670	211	5,238	198	200	2,385,232
志摩市	29,968,990	1,759,910	12,589	0	2,853	159	1,080	1,776,591
伊賀市	71,326,760	4,178,441	26,433	692	12,567	979	1,898	4,221,010
木曾町	5,309,202	303,645	6,359	0	579	27	0	310,610
東員町	24,327,665	1,414,388	11,937	98	6,028	148	175	1,432,774
菟野町	37,964,087	2,172,785	28,195	442	13,540	401	719	2,216,082
菟朝町	10,847,272	623,285	11,046	1	1,339	193	52	635,916
川越町	13,840,168	802,749	6,306	0	4,029	158	310	813,552
多気町	10,276,270	600,558	6,715	29	535	134	58	608,029
大明町	16,712,401	987,286	4,518	1,234	1,083	290	34	994,445
和台町	6,074,963	353,490	1,578	0	2,049	28	355	357,500
大玉町	11,214,245	663,410	3,568	0	1,108	140	51	668,277
度会町	5,690,559	336,212	2,047	118	188	65	4	338,634
大南町	5,042,916	298,124	1,202	0	757	10	52	300,145
伊勢町	7,575,380	447,107	1,774	0	898	64	108	449,951
北勢町	9,477,294	559,902	1,708	243	1,120	205	566	563,744
紀北町	5,313,552	299,099	2,407	0	704	222	5,837	308,269
紀宝町	6,298,583	360,929	4,680	0	2,196	39	5	367,849
市計	1,431,908,357	82,903,880	765,897	25,327	146,749	22,597	44,908	84,209,358
町計	175,964,557	10,222,969	91,040	2,165	36,153	2,124	8,326	10,365,777
県計	1,607,872,914	93,126,849	859,937	27,492	182,902	24,721	53,234	94,575,135

第20表 平成26年度 所得割の状況

(1) 平成26年度 所得割の課税状況 (その4)

(単位:千円)

項目	税 額 (D)	控 除 額					税 額 調整額 (E)	配当割額の 控 除 額 (F)
		うち 調整控除	うち 配当控除	うち 住宅借入金等 特別税額控除	うち 寄附金税額 控除	うち 外国税額 控除		
市町名								
津市	431,631	260,898	9,493	147,649	9,279	4,312	2,295	15,252
四日市市	478,041	290,375	15,332	163,363	8,077	894	2,573	19,516
伊勢市	194,066	121,603	4,147	62,374	5,748	194	829	7,178
松阪市	254,695	152,369	4,847	91,654	5,762	63	1,304	7,493
桑名市	241,314	135,115	9,165	91,338	5,595	101	906	10,052
鈴鹿市	305,848	184,162	5,334	113,453	2,786	113	1,604	8,604
名張市	127,264	77,626	2,048	45,957	1,633	0	430	4,168
尾鷲市	23,723	17,700	804	5,052	167	0	271	643
亀山市	85,448	47,232	929	36,924	363	0	514	2,480
鳥羽市	24,486	18,692	551	5,102	140	1	143	775
熊野市	18,286	14,693	112	3,345	136	0	148	287
いなべ市	70,636	44,997	996	24,099	514	30	392	1,298
志摩市	66,005	49,537	822	15,176	439	31	778	756
伊勢市	129,593	89,912	2,442	36,192	994	53	1,005	3,829
木曾町	9,730	6,932	98	2,627	73	0	19	188
東員町	42,214	25,343	988	15,574	309	0	370	2,372
菟野町	69,890	38,626	1,619	27,749	614	1,282	411	1,610
朝川町	18,594	8,919	232	9,150	293	0	66	526
越前町	24,830	13,790	366	10,416	258	0	200	857
多気町	22,434	14,245	329	7,628	221	11	122	576
大井町	35,523	21,591	488	13,312	132	0	149	1,019
大台町	12,582	9,514	133	2,803	132	0	46	148
大玉町	25,372	14,497	518	9,728	629	0	61	498
度会町	11,281	8,295	104	2,811	71	0	139	193
大紀町	10,775	8,564	64	2,120	27	0	53	121
伊勢町	14,124	12,810	88	1,120	106	0	64	217
南紀町	19,834	15,174	183	4,323	154	0	178	362
紀伊町	9,660	7,457	14	2,089	100	0	86	1,044
紀宝町	14,501	9,913	422	4,163	3	0	109	51
市計	2,451,036	1,504,911	57,022	841,678	41,633	5,792	13,192	82,331
町計	341,344	215,670	5,646	115,613	3,122	1,293	2,073	9,782
県計	2,792,380	1,720,581	62,668	957,291	44,755	7,085	15,265	92,113

(単位:千円)

項目	株式等譲渡所得 割額の控除額 (G)	減免税額 (H)	所 得 割 額		
			所得税の納税 義務あり	所得税の納税 義務なし	計 (C)-(D)-(E) -(F)-(G)-(H)
市町名					
津市	29,037	0	14,997,452	10,719	15,008,171
四日市市	44,460	22,419	17,881,925	10,844	17,892,769
伊勢市	16,830	65	5,786,314	148,721	5,935,035
松阪市	20,564	0	7,338,403	207,234	7,545,637
桑名市	19,714	0	8,273,648	5,293	8,278,941
鈴鹿市	19,622	0	10,577,081	7,405	10,584,486
名張市	6,997	109	3,612,797	110,694	3,723,491
尾鷲市	567	0	727,832	15,880	743,712
亀山市	3,801	4,036	2,294,200	96,523	2,390,723
鳥羽市	3,528	0	674,765	13,521	688,286
熊野市	248	0	560,618	10,392	571,010
いなべ市	3,229	0	2,244,621	65,056	2,309,677
志摩市	2,740	0	1,667,657	38,655	1,706,312
伊勢市	7,975	49	3,976,806	101,753	4,078,559
木曾町	422	0	299,929	322	300,251
東員町	0	0	1,346,725	41,093	1,387,818
菟野町	2,843	0	2,139,684	1,644	2,141,328
朝川町	416	0	589,019	27,295	616,314
越前町	1,909	0	785,353	403	785,756
多気町	1,318	650	565,061	17,868	582,929
大井町	952	0	928,232	28,570	956,802
大台町	444	0	343,732	548	344,280
大玉町	790	0	619,443	22,113	641,556
度会町	279	0	320,163	6,579	326,742
大紀町	278	0	283,461	5,457	288,918
伊勢町	669	0	431,210	3,667	434,877
南紀町	1,067	0	529,337	12,966	542,303
紀伊町	0	0	290,582	6,897	297,479
紀宝町	2,122	0	338,086	12,980	351,066
市計	179,312	26,678	80,614,119	842,690	81,456,809
町計	13,509	650	9,810,017	188,402	9,998,419
県計	192,821	27,328	90,424,136	1,031,092	91,455,228

第20表 平成26年度 所得割の状況

(2) 所得区分別の課税状況 (その1)

(単位：人)

項目	納 税 義 務 者 数					計
	給与所得者	営業等所得者	農業所得者	その他の所得者	分離課税をした者	
市町名						
津市	98,218	4,585	158	21,545	1,553	126,059
四日市市	113,660	5,570	103	21,185	2,032	142,550
伊勢市	44,331	2,489	86	9,163	742	56,811
松阪市	57,519	3,089	149	9,782	725	71,264
名張市	50,722	2,340	59	9,995	1,046	64,162
鈴鹿市	71,434	3,512	176	13,481	994	89,597
名張市	27,375	1,134	27	6,412	314	35,262
尾鷲市	5,762	493	0	1,355	51	7,661
亀山市	18,075	672	19	3,563	191	22,520
鳥羽市	6,310	687	1	1,127	62	8,187
熊野市	4,786	496	16	1,091	55	6,444
いなべ市	17,722	657	32	3,153	179	21,743
志摩市	16,217	1,711	11	3,005	160	21,104
伊賀市	33,063	1,326	141	6,391	347	41,268
木曾町	2,527	148	50	444	28	3,197
東員町	9,302	396	9	2,140	149	11,996
菰野町	14,747	787	42	2,577	222	18,375
朝日町	3,638	122	3	697	70	4,530
川越町	5,729	236	0	806	87	6,858
多気町	5,069	249	39	826	57	6,240
明和町	7,848	445	27	1,475	82	9,877
大台町	3,045	167	16	646	35	3,909
玉城町	5,360	309	38	860	76	6,643
度会町	2,953	230	11	407	45	3,646
大紀町	2,815	198	19	524	23	3,579
南伊勢町	3,664	403	16	956	31	5,070
北浜町	4,900	441	5	934	58	6,338
御紀町	2,407	217	91	543	28	3,286
紀宝町	3,186	288	14	638	45	4,171
市町計	565,194	28,761	978	111,248	8,451	714,632
町計	77,190	4,636	380	14,473	1,036	97,715
県計	642,384	33,397	1,358	125,721	9,487	812,347

(単位：千円)

項目	総 所 得 金 額 等					計 (A)
	給与所得者	営業等所得者	農業所得者	その他の所得者	分離課税をした者	
市町名						
津市	324,936,138	19,828,878	543,319	40,933,029	16,155,606	402,396,970
四日市市	385,319,856	21,098,029	421,634	44,665,307	24,242,813	475,747,639
伊勢市	133,948,456	8,983,729	248,774	15,994,661	6,649,224	165,824,844
松阪市	170,920,144	10,858,285	534,736	17,830,256	10,404,348	210,547,769
名張市	177,560,214	9,670,159	206,730	21,489,295	11,602,283	220,528,681
鈴鹿市	232,139,930	13,160,286	801,943	28,515,477	11,316,352	285,933,988
名張市	85,829,896	3,820,404	98,875	12,457,125	2,904,755	105,111,055
尾鷲市	16,468,809	1,700,964	0	2,422,761	516,814	21,109,348
亀山市	56,069,677	2,264,522	60,916	6,741,525	1,463,458	66,600,098
鳥羽市	15,860,211	2,124,775	2,227	1,776,939	720,385	20,484,537
熊野市	12,755,757	1,617,178	27,509	1,838,167	286,282	16,524,893
いなべ市	54,971,024	2,265,323	114,163	5,325,344	1,301,335	63,977,189
志摩市	40,803,662	4,828,316	34,176	4,580,121	1,219,446	51,465,721
伊賀市	96,897,732	4,635,707	437,524	10,706,572	3,010,241	115,687,776
木曾町	6,842,788	441,893	238,730	717,538	363,631	8,604,580
東員町	30,904,543	1,514,823	71,961	4,187,949	1,336,206	38,015,482
菰野町	48,014,975	2,791,238	209,494	4,963,096	2,744,506	58,723,309
朝日町	13,482,349	437,883	8,754	1,403,861	835,014	16,167,861
川越町	17,978,232	717,738	0	1,785,505	889,100	21,370,575
多気町	14,445,624	825,302	127,710	1,307,218	453,405	17,159,259
明和町	22,735,036	1,539,364	122,587	2,445,413	532,737	27,375,137
大台町	8,401,949	445,520	165,233	991,650	279,961	10,284,313
玉城町	15,461,536	987,905	128,776	1,465,641	417,115	18,460,973
度会町	8,123,624	714,816	23,493	538,397	203,814	9,604,144
大紀町	7,247,780	547,234	50,782	796,288	137,891	8,779,975
南伊勢町	10,091,887	1,324,609	26,267	1,431,194	270,317	13,144,274
北浜町	12,889,530	1,489,732	19,030	1,492,440	402,630	16,293,362
御紀町	6,531,578	657,082	174,535	810,460	543,502	8,717,157
紀宝町	8,397,793	832,670	25,379	1,063,529	363,346	10,682,717
市町計	1,804,481,506	106,856,555	3,532,526	215,276,579	91,793,342	2,221,940,508
町計	231,549,224	15,267,809	1,392,731	25,400,179	9,773,175	283,383,118
県計	2,036,030,730	122,124,364	4,925,257	240,676,758	101,566,517	2,505,323,626

第20表 平成26年度 所得割の状況

(2) 所得区分別の課税状況 (その2)

(単位：千円)

項目	所得控除額					計 (B)
	給与所得者	営業等所得者	農業所得者	その他の所得者	分離課税をした者	
市町名						
津市	112,385,835	5,465,602	198,106	19,362,407	1,971,927	139,383,877
四日市市	130,797,101	6,555,023	145,406	20,249,244	2,622,969	160,369,743
伊勢市	49,357,133	2,953,116	100,158	8,071,544	952,141	61,434,092
松阪市	63,281,248	3,639,262	193,886	8,671,249	917,717	76,703,362
名張市	60,505,541	2,935,377	75,709	9,534,111	1,434,267	74,485,005
鈴鹿市	81,428,277	4,145,261	259,477	13,130,581	1,277,952	100,241,548
名張市	31,950,813	1,326,636	36,899	6,196,443	416,378	39,927,169
尾鷲市	6,333,417	574,258	0	1,197,213	73,205	8,178,093
亀山市	20,415,268	763,383	21,340	3,278,908	237,526	24,716,425
鳥羽市	6,375,491	868,123	1,569	946,793	82,363	8,274,339
熊野市	5,046,428	562,823	15,008	946,809	63,453	6,634,521
いなべ市	20,125,803	817,598	42,844	2,601,183	238,802	23,826,230
志摩市	16,961,424	1,916,284	14,735	2,408,041	196,247	21,496,731
伊賀市	36,923,004	1,526,606	164,883	5,294,746	451,777	44,361,016
木曾町	2,628,055	172,112	88,294	371,507	35,410	3,295,378
東員町	10,954,998	486,649	11,339	2,033,809	201,022	13,687,817
菟野町	17,102,245	932,217	56,813	2,385,219	282,728	20,759,222
朝日町	4,434,297	141,254	3,523	642,038	99,477	5,320,589
川越町	6,419,112	259,000	0	735,730	116,565	7,530,407
多気町	5,741,616	337,658	51,875	684,188	67,652	6,882,989
大井町	8,744,695	524,377	32,976	1,257,414	103,274	10,662,736
大台町	3,414,655	209,182	26,126	517,533	41,854	4,209,350
大城町	6,028,005	362,349	50,083	705,991	100,300	7,246,728
大津市	3,251,738	293,131	10,678	301,868	56,170	3,913,585
大紀町	3,034,553	230,894	20,384	419,663	31,565	3,737,059
伊勢市	4,179,061	512,561	13,774	824,403	39,095	5,568,894
北勢町	5,389,522	553,216	8,691	791,575	73,064	6,816,068
紀伊町	2,610,984	239,497	85,249	432,261	35,614	3,403,605
御紀町	3,446,109	332,777	14,482	543,538	47,228	4,384,134
市町計	641,886,783	34,049,352	1,270,020	101,889,272	10,936,724	790,032,151
町計	87,379,645	5,586,874	474,287	12,646,737	1,331,018	107,418,561
県計	729,266,428	39,636,226	1,744,307	114,536,009	12,267,742	897,450,712

(単位：千円)

項目	課税標準額					計 (A)-(B)
	給与所得者	営業等所得者	農業所得者	その他の所得者	分離課税をした者	
市町名						
津市	212,550,303	14,363,276	345,213	21,570,622	14,183,679	263,013,093
四日市市	254,522,755	14,543,006	276,228	24,416,063	21,619,844	315,377,896
伊勢市	84,591,323	6,030,613	148,616	7,923,117	5,697,083	104,390,752
松阪市	107,638,896	7,219,023	340,850	9,159,007	9,486,631	133,844,407
名張市	117,054,673	6,734,782	131,021	11,955,184	10,168,016	146,043,676
鈴鹿市	150,711,653	9,015,025	542,466	15,384,896	10,038,400	185,692,440
名張市	53,879,083	2,493,768	61,976	6,260,682	2,488,377	65,183,886
尾鷲市	10,135,392	1,126,706	0	1,225,548	443,609	12,931,255
亀山市	35,654,409	1,501,139	39,576	3,462,617	1,225,932	41,883,673
鳥羽市	9,484,720	1,256,652	658	830,146	638,022	12,210,198
熊野市	7,709,329	1,054,355	12,501	891,358	222,829	9,890,372
いなべ市	34,845,221	1,447,725	71,319	2,724,161	1,062,533	40,150,959
志摩市	23,842,238	2,912,032	19,441	2,172,080	1,023,199	29,968,990
伊賀市	59,974,728	3,109,101	272,641	5,411,826	2,558,464	71,326,760
木曾町	4,214,733	269,781	150,436	346,031	328,221	5,309,202
東員町	19,949,545	1,028,174	60,622	2,154,140	1,135,184	24,327,665
菟野町	30,912,730	1,859,021	152,681	2,577,877	2,461,778	37,964,087
朝日町	9,048,052	296,629	5,231	761,823	735,537	10,847,272
川越町	11,559,120	458,738	0	1,049,775	772,535	13,840,168
多気町	8,704,008	487,644	75,835	623,030	385,753	10,276,270
大井町	13,990,341	1,014,987	89,611	1,187,999	429,463	16,712,401
大台町	4,987,294	236,338	139,107	474,117	238,107	6,074,963
大城町	9,433,531	625,556	78,693	759,650	316,815	11,214,245
大津市	4,871,886	421,685	12,815	236,529	147,644	5,690,559
大紀町	4,213,227	316,340	30,398	376,625	106,326	5,042,916
伊勢市	5,912,826	812,048	12,493	606,791	231,222	7,575,380
北勢町	7,500,008	936,516	10,339	700,865	329,566	9,477,294
紀伊町	3,920,594	417,585	89,286	378,199	507,888	5,313,552
御紀町	4,951,684	499,893	10,897	519,991	316,118	6,298,583
市町計	1,162,594,723	72,807,203	2,262,506	113,387,307	80,856,618	1,431,908,357
町計	144,169,579	9,680,935	918,444	12,753,442	8,442,157	175,964,557
県計	1,306,764,302	82,488,138	3,180,950	126,140,749	89,298,775	1,607,872,914

第20表 平成26年度 所得割の状況

(2) 所得区分別の課税状況 (その3)

(単位：千円)

項目	算 出 税 額					計 (C)
	給与所得者	営業等所得者	農業所得者	その他の所得者	分離課税をした者	
市町名						
津市	12,749,055	861,610	20,708	1,293,341	561,672	15,486,386
四日市市	15,266,800	872,357	15,228	1,464,182	841,211	18,459,778
伊勢市	5,073,695	361,736	9,948	475,012	233,612	6,154,003
松阪市	6,456,018	433,016	21,198	549,141	370,320	7,829,693
桑名市	7,021,250	403,995	7,858	716,897	400,927	8,550,927
鈴鹿市	9,039,822	540,747	38,473	922,514	378,608	10,920,164
名張市	3,231,640	149,580	3,718	375,377	102,144	3,862,459
尾鷲市	607,892	67,582	0	73,479	19,963	768,916
亀山市	2,138,860	90,043	2,376	207,616	48,107	2,487,002
鳥羽市	568,835	75,369	40	49,764	23,210	717,218
熊野市	462,370	63,241	750	53,439	10,179	589,979
いなべ市	2,090,006	86,839	4,278	163,320	40,789	2,385,232
志摩市	1,429,886	174,657	1,165	130,204	40,679	1,776,591
伊賀市	3,597,155	186,493	16,352	324,451	96,559	4,221,010
木曾町	252,784	16,181	9,026	20,743	11,876	310,610
東員町	1,196,603	61,673	3,637	129,160	41,701	1,432,774
菟野町	1,854,169	111,512	9,161	154,560	86,680	2,216,082
朝日町	542,738	17,797	314	45,681	29,386	635,916
川越町	693,319	27,514	0	62,955	29,764	813,552
多気町	522,036	29,247	4,594	37,347	14,805	608,029
明和町	839,104	60,882	5,376	71,219	17,864	994,445
大台町	299,114	14,173	8,348	28,423	7,442	357,500
大玉町	565,795	37,520	6,874	45,545	12,543	668,277
度会町	292,196	25,291	769	14,174	6,204	338,634
大南町	252,682	18,972	1,823	22,577	4,091	300,145
伊勢町	354,623	48,706	749	36,369	9,504	449,951
北町	449,801	56,172	620	42,014	15,137	563,744
紀北町	235,138	25,047	5,354	22,668	20,062	308,269
御紀町	296,975	29,981	654	31,173	9,066	367,849
市計	69,733,284	4,367,265	142,092	6,798,737	3,167,980	84,209,358
町計	8,647,077	580,668	57,299	764,608	316,125	10,365,777
県計	78,380,361	4,947,933	199,391	7,563,345	3,484,105	94,575,135

(単位：千円)

項目	税 額 控 除 額					計 (D)
	給与所得者	営業等所得者	農業所得者	その他の所得者	分離課税をした者	
市町名						
津市	341,690	15,956	484	63,458	10,043	431,631
四日市市	382,168	19,565	465	68,210	7,633	478,041
伊勢市	155,485	8,707	253	26,829	2,792	194,066
松阪市	210,454	11,518	372	27,979	4,372	254,695
桑名市	192,601	9,029	195	34,690	4,799	241,314
鈴鹿市	248,059	12,604	492	41,594	3,099	305,848
名張市	101,572	4,082	58	20,440	1,112	127,264
尾鷲市	17,792	1,469	0	4,262	200	23,723
亀山市	71,735	2,382	103	10,607	621	85,448
鳥羽市	18,622	2,270	7	3,415	172	24,486
熊野市	13,527	1,357	42	3,206	154	18,286
いなべ市	58,641	2,469	125	8,981	420	70,636
志摩市	51,870	5,683	43	7,995	414	66,005
伊賀市	105,622	4,331	490	18,070	1,080	129,593
木曾町	7,781	450	154	1,291	54	9,730
東員町	33,676	1,286	19	6,629	604	42,214
菟野町	57,617	3,174	140	8,285	674	69,890
朝日町	15,781	495	8	2,008	302	18,594
川越町	21,231	1,012	0	2,319	268	24,830
多気町	18,533	1,073	153	2,400	275	22,434
明和町	29,060	1,677	51	4,419	316	35,523
大台町	9,953	588	67	1,811	163	12,582
大玉町	20,897	1,380	155	2,673	267	25,372
度会町	9,231	854	28	1,040	128	11,281
大南町	8,605	627	49	1,449	45	10,775
伊勢町	10,007	1,258	64	2,721	74	14,124
北町	15,783	1,372	16	2,539	124	19,834
紀北町	7,279	660	289	1,376	56	9,660
御紀町	11,276	864	50	2,209	102	14,501
市計	1,969,838	101,422	3,129	339,736	36,911	2,451,036
町計	276,710	16,770	1,243	43,169	3,452	341,344
県計	2,246,548	118,192	4,372	382,905	40,363	2,792,380

第20表 平成26年度 所得割の状況

(2) 所得区分別の課税状況 (その4)

(単位：千円)

項目	税 額 調 整 額					計 (E)
	給与所得者	営業等所得者	農業所得者	その他の所得者	分離課税をした者	
市町名						
津市	1,840	254	0	201	0	2,295
四日市市	2,081	333	0	159	0	2,573
伊勢市	670	65	0	94	0	829
松阪市	1,066	162	0	76	0	1,304
桑名市	790	38	0	78	0	906
鈴鹿市	1,364	92	0	148	0	1,604
名張市	363	32	0	35	0	430
尾鷲市	245	24	0	2	0	271
亀山市	422	44	0	33	15	514
鳥羽市	121	9	0	13	0	143
熊野市	143	0	0	5	0	148
いなべ市	353	0	0	39	0	392
志摩市	558	140	0	80	0	778
伊賀市	877	66	0	62	0	1,005
木曾町	19	0	0	0	0	19
東員町	330	24	0	16	0	370
菰野町	285	101	0	25	0	411
朝日町	63	0	0	3	0	66
川越町	149	51	0	0	0	200
多気町	115	0	0	7	0	122
大町	119	11	0	19	0	149
大玉町	42	0	0	4	0	46
度会町	49	0	0	12	0	61
大南町	136	0	0	3	0	139
伊勢町	36	0	0	17	0	53
北勢町	40	17	0	7	0	64
北浜町	170	3	0	5	0	178
御紀町	85	0	0	1	0	86
御紀町	98	0	2	9	0	109
市町計	10,893	1,259	0	1,025	15	13,192
町計	1,736	207	2	128	0	2,073
県計	12,629	1,466	2	1,153	15	15,265

(単位：千円)

項目	配 当 割 額 の 控 除 額					計 (F)
	給与所得者	営業等所得者	農業所得者	その他の所得者	分離課税をした者	
市町名						
津市	2,548	446	19	6,197	6,042	15,252
四日市市	3,617	379	12	7,302	8,206	19,516
伊勢市	1,794	163	14	2,416	2,791	7,178
松阪市	1,812	100	7	2,132	3,442	7,493
桑名市	1,785	242	10	3,743	4,272	10,052
鈴鹿市	1,565	88	7	3,329	3,615	8,604
名張市	1,179	58	0	1,192	1,739	4,168
尾鷲市	135	45	0	283	180	643
亀山市	322	80	0	679	1,399	2,480
鳥羽市	119	231	0	255	170	775
熊野市	9	2	0	148	128	287
いなべ市	195	0	0	209	894	1,298
志摩市	183	27	0	314	232	756
伊賀市	1,021	99	21	1,182	1,506	3,829
木曾町	89	0	0	63	36	188
東員町	254	67	0	949	1,102	2,372
菰野町	264	63	0	655	628	1,610
朝日町	114	0	0	166	246	526
川越町	259	21	0	286	291	857
多気町	177	9	0	171	219	576
大町	230	27	0	397	365	1,019
大玉町	21	1	0	62	64	148
度会町	59	1	0	233	205	498
大南町	10	0	0	94	89	193
伊勢町	86	0	0	19	16	121
北勢町	83	0	0	55	79	217
北浜町	56	5	0	62	239	362
御紀町	21	0	0	30	993	1,044
御紀町	4	0	0	12	35	51
市町計	16,284	1,960	90	29,381	34,616	82,331
町計	1,727	194	0	3,254	4,607	9,782
県計	18,011	2,154	90	32,635	39,223	92,113

第20表 平成26年度 所得割の状況

(2) 所得区分別の課税状況 (その5)

(単位：千円)

項目	株式等譲渡所得割額の控除額					計 (G)
	給与所得者	営業等所得者	農業所得者	その他の所得者	分離課税をした者	
市町名						
津市	2,278	763	0	4,809	21,187	29,037
日市	4,330	367	0	7,737	32,026	44,460
伊勢市	2,394	224	0	1,803	12,409	16,830
松阪市	2,180	112	0	1,609	16,663	20,564
桑名市	2,092	114	1	2,800	14,707	19,714
鈴鹿市	1,352	104	0	2,701	15,465	19,622
名張市	1,113	128	0	684	5,072	6,997
尾鷲市	153	86	0	89	239	567
亀山市	132	72	0	572	3,025	3,801
鳥羽市	277	273	0	86	2,892	3,528
熊野市	2	0	0	29	217	248
いなべ市	492	3	5	522	2,207	3,229
志摩市	277	15	12	123	2,313	2,740
伊賀市	1,349	77	0	734	5,815	7,975
木曾岬町	62	0	0	57	303	422
東員町	0	0	0	0	0	0
菰野町	310	2	0	581	1,950	2,843
朝日町	152	0	0	81	183	416
川越町	328	0	0	216	1,365	1,909
多気町	125	18	0	149	1,026	1,318
大明町	116	34	0	60	742	952
大玉町	26	0	0	19	399	444
台城町	19	0	0	149	622	790
会紀町	1	8	0	14	256	279
大南町	95	0	0	25	158	278
伊勢町	9	25	0	22	613	669
北浜町	4	3	0	60	1,000	1,067
御紀町	0	0	0	0	0	0
御紀町	0	0	0	50	2,072	2,122
市計	18,421	2,338	18	24,298	134,237	179,312
町計	1,247	90	0	1,483	10,689	13,509
県計	19,668	2,428	18	25,781	144,926	192,821

(単位：千円)

項目	減 免 税 額					計 (H)
	給与所得者	営業等所得者	農業所得者	その他の所得者	分離課税をした者	
市町名						
津市	0	0	0	0	0	0
日市	12,031	606	0	9,700	82	22,419
伊勢市	65	0	0	0	0	65
松阪市	0	0	0	0	0	0
桑名市	0	0	0	0	0	0
鈴鹿市	0	0	0	0	0	0
名張市	109	0	0	0	0	109
尾鷲市	0	0	0	0	0	0
亀山市	4,036	0	0	0	0	4,036
鳥羽市	0	0	0	0	0	0
熊野市	0	0	0	0	0	0
いなべ市	0	0	0	0	0	0
志摩市	0	0	0	0	0	0
伊賀市	49	0	0	0	0	49
木曾岬町	0	0	0	0	0	0
東員町	0	0	0	0	0	0
菰野町	0	0	0	0	0	0
朝日町	0	0	0	0	0	0
川越町	0	0	0	0	0	0
多気町	650	0	0	0	0	650
大明町	0	0	0	0	0	0
大玉町	0	0	0	0	0	0
台城町	0	0	0	0	0	0
会紀町	0	0	0	0	0	0
大南町	0	0	0	0	0	0
伊勢町	0	0	0	0	0	0
北浜町	0	0	0	0	0	0
御紀町	0	0	0	0	0	0
御紀町	0	0	0	0	0	0
市計	16,290	606	0	9,700	82	26,678
町計	650	0	0	0	0	650
県計	16,940	606	0	9,700	82	27,328

第20表 平成26年度 所得割の状況

(2) 所得区分別の課税状況 (その6)

(単位：千円)

項目 市町名	所得割額					計 (C)-(D)-(E) -(F)-(G)-(H)
	給与所得者	営業等所得者	農業所得者	その他の所得者	分離課税をした者	
津市	12,400,699	844,191	20,205	1,218,676	524,400	15,008,171
四日市市	14,862,573	851,107	14,751	1,371,074	793,264	17,892,769
伊勢市	4,913,287	352,577	9,681	443,870	215,620	5,935,035
松阪市	6,240,506	421,124	20,819	517,345	345,843	7,545,637
名張市	6,823,982	394,572	7,652	675,586	377,149	8,278,941
鈴鹿市	8,787,482	527,859	37,974	874,742	356,429	10,584,486
亀山市	3,127,304	145,280	3,660	353,026	94,221	3,723,491
尾鷲市	589,567	65,958	0	68,843	19,344	743,712
山形市	2,062,213	87,465	2,273	195,725	43,047	2,390,723
鳥羽市	549,696	72,586	33	45,995	19,976	688,286
熊野市	448,689	61,882	708	50,051	9,680	571,010
いなべ市	2,030,325	84,367	4,148	153,569	37,268	2,309,677
志摩市	1,376,998	168,792	1,110	121,692	37,720	1,706,312
伊賀市	3,488,237	181,920	15,841	304,403	88,158	4,078,559
木曾町	244,833	15,731	8,872	19,332	11,483	300,251
東員町	1,162,343	60,296	3,618	121,566	39,995	1,387,818
菟野町	1,795,693	108,172	9,021	145,014	83,428	2,141,328
朝日町	526,628	17,302	306	43,423	28,655	616,314
川越町	671,352	26,430	0	60,134	27,840	785,756
多気町	502,436	28,147	4,441	34,620	13,285	582,929
大明町	809,579	59,133	5,325	66,324	16,441	956,802
大台町	289,072	13,584	8,281	26,527	6,816	344,280
大玉町	544,771	36,139	6,719	42,478	11,449	641,556
度会町	282,818	24,429	741	13,023	5,731	326,742
大南町	243,860	18,345	1,774	21,067	3,872	288,918
伊勢町	344,484	47,406	685	33,564	8,738	434,877
北浜町	433,788	54,789	604	39,348	13,774	542,303
御紀町	227,753	24,387	5,065	21,261	19,013	297,479
紀宝町	285,597	29,117	602	28,893	6,857	351,066
市計	67,701,558	4,259,680	138,855	6,394,597	2,962,119	81,456,809
町計	8,365,007	563,407	56,054	716,574	297,377	9,998,419
県計	76,066,565	4,823,087	194,909	7,111,171	3,259,496	91,455,228

第20表 平成26年度 所得割の状況

(3) 給与所得の金額

(単位：人、千円)

項目 市町名	納 税 義 務 者 数			給与所得に係る 収入金額	給与所得控除額	特定支出控除額	給与所得金額
	所得税の納税 義務あり	所得税の納税 義務なし	計				
津市	102,131	3,535	105,666	464,603,020	136,796,357	0	327,806,663
四日市市	117,802	3,638	121,440	552,259,041	161,751,871	663	390,506,507
伊勢市	43,899	3,744	47,643	194,286,007	59,261,056	264	135,024,687
松阪市	56,379	4,926	61,305	248,480,522	76,339,945	1,117	172,139,460
名張市	52,956	1,751	54,707	253,184,894	73,023,619	0	180,161,275
鈴鹿市	73,825	2,547	76,372	334,147,030	99,959,473	0	234,187,557
名張市	26,962	2,434	29,396	123,819,521	37,457,837	0	86,361,684
尾鷲市	5,876	436	6,312	23,948,968	7,493,700	0	16,455,268
亀山市	17,665	1,748	19,413	81,211,796	24,868,713	0	56,343,083
鳥羽市	6,294	585	6,879	23,493,262	7,677,744	0	15,815,518
熊野市	4,818	378	5,196	18,810,027	6,019,743	0	12,790,284
いなべ市	17,720	1,462	19,182	79,594,625	24,499,787	0	55,094,838
志摩市	16,007	1,429	17,436	60,565,238	19,698,664	0	40,866,574
伊賀市	33,196	2,424	35,620	141,319,843	43,968,820	0	97,351,023
木曾町	2,690	103	2,793	10,101,355	3,229,036	0	6,872,319
東員町	9,420	811	10,231	44,348,163	13,218,623	0	31,129,540
菟野町	15,217	530	15,747	68,927,956	20,564,745	0	48,363,211
朝日町	3,516	383	3,899	19,052,305	5,447,315	0	13,604,990
川越町	5,954	152	6,106	26,184,382	7,977,253	0	18,207,129
多気町	5,036	479	5,515	21,204,250	6,676,436	0	14,527,814
明和町	7,738	720	8,458	33,223,217	10,354,384	0	22,868,833
大台町	3,198	146	3,344	12,335,684	3,922,560	0	8,413,124
大玉町	5,228	527	5,755	22,760,341	7,151,140	0	15,609,201
大紀町	2,950	228	3,178	11,944,353	3,806,098	0	8,138,255
大南町	2,872	236	3,108	10,737,120	3,496,792	0	7,240,328
伊勢町	3,797	289	4,086	14,776,440	4,666,761	0	10,109,679
北浜町	4,881	423	5,304	18,996,705	6,131,693	0	12,865,012
御紀町	2,405	204	2,609	9,603,960	3,055,636	0	6,548,324
御宝町	3,080	319	3,399	12,433,899	4,012,154	0	8,421,745
市計	575,530	31,037	606,567	2,599,723,794	778,817,329	2,044	1,820,904,421
町計	77,982	5,550	83,532	336,630,130	103,710,626	0	232,919,504
県計	653,512	36,587	690,099	2,936,353,924	882,527,955	2,044	2,053,823,925

第20表 平成26年度 所得割の状況

(4) 公的年金等にかかる雑所得の金額(その1・65歳未満の者)

(単位:人、千円)

項目	納税義務者数			公的年金等に 係る収入金額	公的年金等 控除額	公的年金等に 係る雑所得の 金額
	所得税の納税 義務あり	所得税の納税 義務なし	計			
市町名						
津市	7,853	511	8,364	8,871,783	4,933,813	3,937,970
四日市市	7,651	469	8,120	8,310,417	4,591,271	3,719,146
伊勢市	3,434	293	3,727	3,464,112	2,023,690	1,440,422
松阪市	4,238	401	4,639	4,483,834	2,606,736	1,877,098
名張市	3,842	224	4,066	4,341,931	2,359,494	1,982,437
鈴鹿市	5,089	341	5,430	6,833,095	3,407,573	3,425,522
亀山市	2,493	191	2,684	3,060,478	1,638,251	1,422,227
尾鷲市	540	40	580	500,303	293,882	206,421
鳥羽市	1,368	108	1,476	1,973,084	978,624	994,460
熊野市	614	73	687	589,027	364,567	224,460
いなべ市	410	37	447	371,719	223,439	148,280
志摩市	1,379	116	1,495	1,522,162	855,428	666,734
伊賀市	1,344	126	1,470	1,319,096	777,330	541,766
木曾町	2,765	244	3,009	2,951,548	1,715,642	1,235,906
東員町	232	16	248	208,581	128,047	80,534
菟野町	983	70	1,053	1,173,382	629,369	544,013
菟野町	1,047	66	1,113	1,119,134	632,874	486,260
朝日町	192	7	199	213,230	115,938	97,292
川越町	290	24	314	287,730	169,736	117,994
多気町	381	58	439	442,845	257,802	185,043
大明町	622	52	674	673,633	388,260	285,373
大台町	292	26	318	285,931	172,377	113,554
大玉町	401	45	446	461,223	262,326	198,897
大紀町	240	32	272	234,817	147,229	87,588
大南町	275	40	315	208,543	137,189	71,354
伊勢町	352	48	400	399,301	226,748	172,553
北浜町	496	38	534	432,746	264,265	168,481
紀伊宝	218	22	240	212,776	124,449	88,327
市町計	43,020	3,174	46,194	48,592,589	26,769,740	21,822,849
町計	6,256	580	6,836	6,601,925	3,799,974	2,801,951
県計	49,276	3,754	53,030	55,194,514	30,569,714	24,624,800

(4) 公的年金等にかかる雑所得の金額(その2・65歳以上の者)

(単位:人、千円)

項目	納税義務者数			公的年金等に 係る収入金額	公的年金等 控除額	公的年金等に 係る雑所得の 金額
	所得税の納税 義務あり	所得税の納税 義務なし	計			
市町名						
津市	22,827	1,550	24,377	58,384,721	28,272,491	30,112,230
四日市市	23,396	1,603	24,999	59,438,380	28,715,479	30,722,901
伊勢市	10,016	909	10,925	24,356,195	12,472,744	11,883,451
松阪市	10,579	1,045	11,624	25,705,104	13,175,010	12,530,094
名張市	11,053	717	11,770	28,007,292	13,521,389	14,485,903
鈴鹿市	13,761	913	14,674	36,939,780	17,174,925	19,764,855
亀山市	6,350	533	6,883	17,393,778	8,082,529	9,311,249
尾鷲市	1,589	182	1,771	3,723,351	1,971,531	1,751,820
鳥羽市	3,472	319	3,791	9,407,562	4,461,591	4,945,971
熊野市	1,431	168	1,599	3,127,125	1,732,549	1,394,576
いなべ市	1,337	118	1,455	2,982,890	1,576,826	1,406,064
志摩市	3,338	287	3,625	8,085,332	4,197,648	3,887,684
伊賀市	3,595	385	3,980	7,803,162	4,354,698	3,448,464
木曾町	6,608	660	7,268	16,136,228	8,353,541	7,782,687
東員町	572	39	611	1,200,630	668,090	532,540
菟野町	2,211	155	2,366	6,091,305	2,811,852	3,279,453
菟野町	2,911	209	3,120	7,324,130	3,593,781	3,730,349
朝日町	730	36	766	1,949,337	896,663	1,052,674
川越町	911	61	972	2,062,110	1,085,770	976,340
多気町	847	102	949	2,107,625	1,088,158	1,019,467
大明町	1,505	155	1,660	3,710,819	1,894,525	1,816,294
大台町	710	81	791	1,674,526	899,322	775,204
大玉町	915	111	1,026	2,228,830	1,170,283	1,058,547
大紀町	515	64	579	1,109,250	641,550	467,700
大南町	717	67	784	1,559,597	873,911	685,686
伊勢町	1,070	155	1,225	2,538,621	1,373,611	1,165,010
北浜町	1,211	139	1,350	2,674,128	1,494,406	1,179,722
紀伊宝	605	65	670	1,381,895	739,148	642,747
市町計	119,352	9,389	128,741	301,490,900	148,062,951	153,427,949
町計	16,126	1,498	17,624	39,245,373	20,073,985	19,171,388
県計	135,478	10,887	146,365	340,736,273	168,136,936	172,599,337

第20表 平成26年度 所得割の状況

(5) 所得控除等の人員等 (その1)

(単位:人)

項目	所得控除を行った納税義務者数								
	雑損	医療費	社会保険料	小規模企業 共済等掛金	生命保険料	うち 新生命保険分	うち 新個人年金分	うち 介護医療保険分	
市町名									
津市	21	14,465	120,649	2,247	94,137	37,486	3,018	42,047	
四日市市	39	15,666	136,091	2,690	105,820	41,166	3,024	45,778	
伊勢市	3	6,368	54,413	1,175	43,346	16,524	1,420	18,713	
松阪市	5	7,476	68,180	1,289	53,594	20,718	1,700	23,637	
桑名市	15	8,161	61,150	1,722	48,201	19,837	1,359	21,095	
鈴鹿市	17	9,904	85,609	1,515	66,611	27,788	1,996	27,774	
名張市	3	4,479	34,026	485	26,461	10,609	755	12,059	
尾鷲市	0	897	7,334	250	6,037	2,456	149	2,915	
山形市	5	2,258	21,642	315	16,879	6,920	507	7,445	
鳥羽市	0	990	7,603	193	6,151	1,968	148	2,479	
熊野市	0	488	6,095	175	4,917	1,641	71	2,218	
いなべ市	5	1,979	20,862	665	16,290	6,289	571	7,289	
志摩市	2	2,517	19,732	422	15,753	5,301	445	6,558	
伊賀市	11	4,568	39,649	704	30,189	10,068	1,034	11,895	
木曾町	0	407	2,977	73	2,253	687	61	804	
東員町	2	1,522	11,513	305	9,146	3,848	256	4,267	
菰野町	2	2,064	17,520	377	14,096	5,569	442	6,246	
朝日町	2	582	4,387	109	3,494	1,415	94	1,557	
川越町	1	676	6,543	164	5,117	2,061	155	2,291	
多気町	1	663	6,004	114	5,048	1,786	181	2,195	
大明町	3	972	9,440	145	7,771	2,939	250	3,340	
大台町	0	357	3,771	106	3,088	831	70	1,215	
大玉町	1	653	6,344	119	5,313	1,996	173	2,337	
度会町	1	288	3,490	61	2,921	970	78	1,201	
大南町	0	328	3,431	123	2,800	888	64	1,240	
伊勢町	0	863	4,828	140	4,035	1,076	115	1,427	
北勢町	1	722	6,021	286	5,059	1,647	85	2,351	
御紀町	0	253	3,105	88	2,505	829	51	1,058	
御宝町	1	276	3,985	84	3,188	1,053	65	1,322	
市計	126	80,216	683,035	13,847	534,386	208,771	16,197	231,902	
町計	15	10,626	93,359	2,294	75,834	27,595	2,140	32,851	
県計	141	90,842	776,394	16,141	610,220	236,366	18,337	264,753	

(単位:人)

項目	所得控除を行った納税義務者数			
	うち 旧生命保険分	うち 旧個人年金分	地震保険料	うち長期分
市町名				
津市	76,577	20,646	29,023	5,367
四日市市	86,803	20,012	32,626	4,586
伊勢市	35,639	9,257	12,777	2,419
松阪市	43,652	10,746	16,109	3,479
桑名市	39,270	9,683	16,745	2,587
鈴鹿市	54,736	12,480	21,426	3,463
名張市	21,236	5,069	7,227	1,070
尾鷲市	4,881	812	1,986	403
山形市	13,837	3,129	5,126	942
鳥羽市	5,150	1,261	1,602	380
熊野市	4,086	632	1,918	480
いなべ市	13,523	3,235	5,949	1,824
志摩市	12,967	3,237	4,867	1,253
伊賀市	24,954	7,292	10,089	3,435
木曾町	1,868	416	914	233
東員町	7,515	1,711	3,338	649
菰野町	11,754	2,646	4,716	890
朝日町	2,938	709	1,291	199
川越町	4,124	952	1,601	215
多気町	4,276	1,129	1,653	576
大明町	6,412	1,725	2,499	563
大台町	2,717	593	1,032	355
大玉町	4,432	1,204	1,688	431
度会町	2,518	621	881	256
大南町	2,346	422	919	292
伊勢町	3,452	870	1,813	630
北勢町	4,243	667	2,007	498
御紀町	2,070	314	1,037	255
御宝町	2,679	480	1,379	237
市計	437,311	107,491	167,470	31,638
町計	63,344	14,459	26,768	6,279
県計	500,655	121,950	194,238	37,967

第20表 平成26年度 所得割の状況

(5) 所得控除等の人員等 (その2)

(単位：人)

項目 市町名	所得控除を行った納税義務者数					
	障害者 (実人員)	うち 特障者	寡婦	うち 特別割増	寡夫	勤労学生
津市	5,061	2,399	2,292	1,091	265	4
四日市	6,044	2,905	2,316	1,184	327	10
伊勢市	2,330	1,139	1,212	625	161	1
松阪市	2,726	1,339	1,255	702	178	0
名張市	3,252	1,650	995	496	123	3
鈴鹿市	4,359	2,142	1,494	890	221	2
名張市	1,525	635	595	384	87	0
尾鷲市	379	186	193	110	30	0
山羽市	1,080	549	312	172	52	2
熊野市	419	202	160	78	30	0
いなべ市	245	117	137	74	15	0
志摩市	1,046	495	258	126	45	1
伊賀市	836	392	459	264	87	1
木曾町	1,788	760	761	404	94	1
東員町	107	46	48	20	10	0
菰野町	588	246	137	73	22	0
日越町	972	464	264	146	44	0
朝日町	146	70	63	33	9	0
川越町	245	113	129	68	12	0
和多町	269	128	90	40	8	0
大台町	363	189	157	77	34	0
大玉町	206	99	83	41	11	0
会紀町	303	148	104	63	18	1
大南町	141	67	53	30	18	0
伊勢町	166	84	68	31	9	0
北勢町	321	140	73	40	25	1
御浜町	355	172	153	73	19	0
紀宝町	128	57	68	45	17	0
市町計	31,090	14,910	12,439	6,600	1,715	25
県計	4,496	2,113	1,569	834	273	3
計	35,586	17,023	14,008	7,434	1,988	28

(単位：人)

項目 市町名	所得控除を行った納税義務者数							
	配偶者	うち 老人 配偶者	配偶者特別	扶養 (実人員)	うち 特定 扶養親族	うち 老人 扶養親族	うち 同居 老親等	特別障害者うち 同居特別障害者加 算分に係る者
津市	32,303	4,864	3,221	18,929	5,451	2,046	4,918	1,303
四日市	40,223	5,772	3,800	19,662	5,717	1,874	4,449	1,520
伊勢市	13,606	2,379	1,497	8,706	2,362	924	2,446	571
松阪市	16,953	2,370	1,849	11,128	2,806	1,277	3,621	752
名張市	19,481	2,566	1,684	9,743	3,144	841	2,295	895
鈴鹿市	25,872	2,753	2,471	12,727	3,633	1,202	2,976	1,227
名張市	11,523	1,762	910	5,649	1,784	583	1,330	363
尾鷲市	1,901	422	226	1,348	340	280	303	87
山羽市	6,403	745	501	3,167	855	274	969	293
熊野市	1,568	282	240	1,463	313	162	580	110
いなべ市	1,567	336	194	1,145	296	252	248	46
志摩市	5,139	650	585	3,305	874	250	1,240	280
伊賀市	4,153	689	527	4,129	845	448	1,725	223
木曾町	8,658	1,394	1,192	7,051	1,641	645	2,776	448
東員町	703	94	121	522	126	49	185	23
菰野町	3,909	481	331	1,751	499	148	510	138
日越町	5,059	656	457	2,942	708	256	906	259
朝日町	1,565	182	107	509	150	42	109	28
川越町	1,831	190	194	912	247	94	195	57
和多町	1,384	184	182	1,183	247	95	578	78
大台町	2,426	328	276	1,624	369	153	603	106
大玉町	770	168	131	812	172	100	403	64
会紀町	1,529	190	185	1,124	269	146	363	70
大南町	711	76	102	722	145	51	368	44
伊勢町	712	126	116	727	135	104	336	48
北勢町	1,076	296	149	1,212	220	146	623	71
御浜町	1,431	277	199	1,283	280	230	405	87
紀宝町	783	141	92	575	161	103	125	28
市町計	189,350	26,984	18,897	108,152	30,061	11,058	29,876	8,118
県計	25,083	3,586	2,774	16,658	3,927	1,867	5,864	1,145
計	214,433	30,570	21,671	124,810	33,988	12,925	35,740	9,263

第20表 平成26年度 所得割の状況

(5) 所得控除等の人員等(その3)

(単位:人)

項目	障害者控除の対象となった人員				住民税の課税の対象となった 配当所得に係る納税義務 者数等	住民税の課税の対象となった 利子所得に係る納税義務 者数等			
	納税義務者	うち特別 障害者	扶養親族及 び控除対象 配偶者	うち特別 障害者		納税義務者数	配当所得 の金額	納税義務者数	利子所得 の金額
津市	2,181	848	3,124	1,622	0	1,750	973,803	27	11,271
四日市	2,572	1,056	3,783	1,935	2	2,340	1,685,145	25	16,550
伊勢市	984	417	1,471	771	1	982	435,200	11	4,809
松阪市	1,013	398	1,848	984	2	1,066	538,183	9	1,203
名張市	1,345	571	2,111	1,141	0	1,371	910,523	11	1,509
鈴鹿市	1,757	721	2,869	1,508	0	1,149	573,448	9	7,904
名張市	604	213	997	447	0	410	217,328	12	10,747
尾鷲市	153	59	226	127	0	189	73,776	0	0
亀山市	428	186	716	374	0	267	117,575	0	0
鳥羽市	144	59	303	148	0	94	41,901	2	244
熊野市	105	42	156	78	0	24	9,251	0	0
いなべ市	364	146	724	363	0	244	79,811	1	720
志摩市	266	102	621	300	0	166	69,293	5	4,164
伊賀市	660	231	1,237	556	0	691	332,394	11	2,813
木曾町	31	11	78	35	0	53	7,816	2	6
東員町	220	83	403	175	0	179	74,140	2	2,400
菰野町	347	141	685	345	0	271	155,584	5	3,835
朝日町	75	31	75	40	0	66	29,361	2	371
川越町	114	40	138	76	0	88	36,459	2	1,348
多気町	74	33	204	98	0	103	29,237	0	0
明和町	138	59	254	137	0	133	56,240	0	0
大台町	50	17	164	85	0	34	10,609	0	0
玉城町	106	54	223	105	0	122	44,972	1	40,546
会紀町	35	13	115	56	0	46	13,148	0	0
大南町	56	24	119	62	0	44	4,686	1	0
伊勢町	94	41	242	100	0	78	9,825	1	9,810
北勢町	116	41	255	137	0	115	12,435	3	651
紀北町	46	14	86	43	0	14	13,269	1	0
御宝町	77	27	117	65	0	22	42,255	0	0
市計	12,576	5,049	20,186	10,354	5	10,743	6,057,631	123	61,934
町計	1,579	629	3,158	1,559	0	1,368	540,036	20	58,967
県計	14,155	5,678	23,344	11,913	5	12,111	6,597,667	143	120,901

(単位:人)

項目	税額控除を行った納税義務者数					
	配当	住宅借入金等 特別税額	寄附金	外国税額	配当割額	株式等譲渡 所得割額
津市	1,406	4,599	519	5	1,609	788
四日市	1,867	4,859	554	45	2,066	1,056
伊勢市	867	2,049	289	9	753	384
松阪市	935	2,822	265	9	810	417
名張市	1,168	2,554	248	5	1,099	538
鈴鹿市	925	3,368	193	10	890	475
名張市	321	1,426	127	3	416	232
尾鷲市	165	180	28	0	60	28
亀山市	233	1,026	51	0	200	88
鳥羽市	89	181	16	1	64	33
熊野市	24	119	11	0	27	13
いなべ市	222	699	98	1	235	0
志摩市	147	597	43	1	125	64
伊賀市	499	1,176	102	6	437	219
木曾町	50	75	3	0	22	12
東員町	155	426	59	0	179	0
菰野町	233	815	62	1	215	98
朝日町	50	262	16	0	59	26
川越町	70	298	37	0	92	46
多気町	94	254	43	1	84	35
明和町	125	425	17	1	103	39
大台町	30	106	21	0	31	16
玉城町	109	299	40	1	69	21
会紀町	40	115	15	0	21	12
大南町	41	79	9	0	22	9
伊勢町	74	47	18	0	23	14
北勢町	115	150	28	0	46	18
紀北町	9	81	7	0	12	0
御宝町	22	156	2	0	11	8
市計	8,868	25,655	2,544	95	8,791	4,335
町計	1,217	3,588	377	4	989	354
県計	10,085	29,243	2,921	99	9,780	4,689

第20表 平成26年度 所得割の状況

(6) 退職所得の分離課税にかかる所得割額等

(単位：人、千円)

項目 市町名	平成25年度 (4月～3月)		平成26年度 (4月～6月)	
	納税義務者数	税額	納税義務者数	税額
津市	404	182,472	91	66,937
四日市市	741	173,500	335	67,408
伊勢市	395	67,200	223	32,227
松阪市	368	66,621	224	37,538
桑名市	532	111,933	183	38,387
鈴鹿市	521	81,404	125	32,420
名張市	248	50,697	113	17,432
尾鷲市	57	11,893	0	0
亀山市	154	25,743	51	12,599
鳥羽市	44	8,541	16	4,548
熊野市	42	10,537	41	5,328
いなべ市	156	26,525	56	7,798
志摩市	124	21,165	85	12,388
伊賀市	328	47,669	155	23,466
木曾町	16	4,322	7	573
東員町	109	17,906	42	4,934
菰野町	85	17,592	45	8,082
朝日町	32	4,790	12	896
川越町	23	4,620	6	640
多気町	43	11,136	31	5,470
明和町	64	9,795	0	0
大台町	36	6,261	17	2,049
大玉町	32	5,216	20	3,387
会紀町	12	2,124	11	1,261
大南町	20	4,854	20	1,838
伊勢町	35	7,107	0	0
紀北町	56	12,314	24	2,852
御浜町	20	3,810	14	2,602
紀宝町	20	3,999	0	0
市計	4,114	885,900	1,698	358,476
町計	603	115,846	249	34,584
県計	4,717	1,001,746	1,947	393,060

第20表 平成26年度 所得割の状況

(7) 控除対象配偶者及び扶養親族の人員別納税義務者数

(単位：人)

項目	納税義務者数	控除対象配偶者及び扶養親族の人員別納税義務者数						
		0人	1人	2人	3人	4人	5人	6人
市町名								
津市	126,059	75,420	25,404	13,187	8,984	2,543	428	72
四日市市	142,550	84,797	28,677	14,484	11,057	2,972	475	77
伊勢市	56,811	34,603	11,334	5,729	3,827	1,107	171	31
松阪市	71,264	43,196	13,627	7,552	5,168	1,386	274	53
名張市	64,162	36,637	13,034	6,923	5,690	1,561	260	43
鈴鹿市	89,597	52,095	18,207	9,548	7,369	1,984	328	55
尾張市	35,262	19,017	8,703	3,750	2,849	791	129	15
鷺山市	7,661	4,412	1,895	770	419	141	21	3
鳥羽市	22,520	13,252	4,465	2,335	1,801	565	82	16
熊野市	8,187	5,249	1,581	730	440	155	26	6
いなべ市	6,444	3,785	1,448	669	368	138	30	6
志摩市	21,743	13,561	3,844	2,062	1,618	551	93	11
伊賀市	21,104	12,954	4,321	2,126	1,246	368	76	12
木曾町	41,268	25,438	7,854	4,327	2,573	872	170	30
東員町	3,197	2,029	597	278	216	60	14	2
菰野町	11,996	6,665	2,823	1,195	970	286	51	6
菰野町	18,375	10,634	3,570	2,071	1,531	453	100	15
朝日町	4,530	2,374	835	559	596	147	17	1
川越町	6,858	4,135	1,192	758	557	185	27	4
多気町	6,240	3,714	1,149	691	500	154	29	3
大明町	9,877	5,804	1,932	1,126	736	229	43	6
大玉町	3,909	2,295	861	400	249	81	17	5
度会町	6,643	3,931	1,174	776	558	168	27	7
大紀町	3,646	2,214	661	431	249	65	18	7
大南町	3,579	2,190	731	377	188	74	16	3
伊勢町	5,070	2,936	1,259	490	259	92	28	6
北浜町	6,338	3,690	1,438	665	393	121	21	10
御紀町	3,286	1,917	691	351	244	66	14	2
御紀町	4,171	2,264	999	470	315	99	21	3
市町計	714,632	424,416	144,394	74,192	53,409	15,134	2,563	430
町計	97,715	56,792	19,912	10,638	7,561	2,280	443	80
県計	812,347	481,208	164,306	84,830	60,970	17,414	3,006	510

(単位：人)

項目	控除対象配偶者及び扶養親族の人員別納税義務者数			
	7人	8人	9人	10人以上
市町名				
津市	17	4	0	0
四日市市	6	2	1	2
伊勢市	8	1	0	0
松阪市	8	0	0	0
名張市	10	2	2	0
鈴鹿市	7	3	0	1
尾張市	6	1	1	0
鷺山市	0	0	0	0
鳥羽市	3	1	0	0
熊野市	0	0	0	0
いなべ市	0	0	0	0
志摩市	2	0	1	0
伊賀市	1	0	0	0
木曾町	3	1	0	0
東員町	0	1	0	0
菰野町	0	0	0	0
菰野町	1	0	0	0
朝日町	1	0	0	0
川越町	0	0	0	0
多気町	0	0	0	0
大明町	1	0	0	0
大玉町	1	0	0	0
度会町	2	0	0	0
大紀町	1	0	0	0
大南町	0	0	0	0
伊勢町	0	0	0	0
北浜町	0	0	0	0
御紀町	1	0	0	0
御紀町	0	0	0	0
市町計	71	15	5	3
町計	8	1	0	0
県計	79	16	5	3

第20表 平成26年度 所得割の状況

(8) 控除対象配偶者及び扶養控除の人員

(単位：人)

項目 市町名	控除対象配偶者	うち老人配偶者 (70歳以上)	扶養控除人員	うち特定扶養 親族	うち老人扶養 親族	うち同居老親 等	特別障害者 のうち 同居特障加算分 に係る者 (23万円)
津市	32,303	4,864	25,678	6,109	2,377	5,520	1,303
四日市市	40,223	5,772	26,393	6,460	2,141	4,908	1,520
伊勢市	13,606	2,379	11,790	2,644	1,061	2,720	587
松阪市	16,953	2,370	15,277	3,136	1,495	4,209	769
名張市	19,481	2,566	13,471	3,611	948	2,505	895
鈴鹿市	25,872	2,753	17,232	4,069	1,395	3,301	1,227
尾張市	11,523	1,762	7,760	2,033	659	1,455	371
尾鷲市	1,901	422	1,800	381	325	334	88
亀山市	6,403	745	4,339	966	316	1,065	297
鳥羽市	1,568	282	1,972	348	184	650	113
熊野市	1,567	336	1,555	328	283	279	46
いなべ市	5,139	650	4,584	973	270	1,349	286
志摩市	4,153	689	5,652	943	520	2,001	228
伊賀市	8,658	1,394	9,837	1,854	762	3,171	456
木曾町	703	94	731	145	56	214	23
東員町	3,909	481	2,362	573	162	553	142
菰野町	5,059	656	3,992	798	295	1,016	259
朝日町	1,565	182	680	171	49	114	28
川越町	1,831	190	1,229	282	110	213	57
多気町	1,384	184	1,662	272	114	680	78
大明町	2,426	328	2,260	414	178	708	110
大台町	770	168	1,139	195	118	457	64
大玉町	1,529	190	1,557	299	170	418	71
度会町	711	76	1,007	159	59	435	45
大南町	712	126	1,021	160	123	394	48
伊勢町	1,076	296	1,701	249	180	721	71
紀勢町	1,431	277	1,795	321	272	456	90
北浜町	783	141	785	188	113	142	28
御宝町	1,194	197	1,004	230	159	167	44
市計	189,350	26,984	147,340	33,855	12,736	33,467	8,186
町計	25,083	3,586	22,925	4,456	2,158	6,688	1,158
県計	214,433	30,570	170,265	38,311	14,894	40,155	9,344

第20表 平成26年度 所得割の状況

(9) 青色申告者及び事業専従者数等

(単位：人、千円)

項目	青色申告者である納税義務者数	左のうち青色事業専従者を有する者			
		青色事業専従者数		青色専従者給与額	納税義務者数
		配偶者	配偶者以外の者		
市町名					
津市	7,417	1,261	445	4,634,670	1,467
四日市市	6,554	1,452	395	4,458,848	1,634
伊勢市	2,747	724	293	2,431,520	837
松阪市	3,226	729	336	2,502,761	881
名張市	3,448	671	251	2,175,754	769
鈴鹿市	3,616	898	363	3,187,151	1,023
名張市	1,109	264	85	719,009	296
尾鷲市	418	136	43	434,730	155
亀山市	716	184	80	647,287	206
鳥羽市	455	197	184	800,791	230
熊野市	383	136	46	428,142	152
いなべ市	685	140	73	713,246	165
志摩市	973	311	182	1,048,891	371
伊賀市	1,478	355	192	1,320,601	439
木曾岬町	172	69	64	321,660	77
東員町	385	109	30	319,622	125
菰野町	780	222	86	721,017	253
朝日町	195	31	12	110,489	40
川越町	349	78	16	194,201	87
多気町	223	64	38	215,076	81
大明町	375	115	64	381,693	136
大台町	146	52	25	164,665	58
大玉度町	290	74	67	265,247	103
大城会紀町	150	47	21	135,255	53
大南伊勢町	157	65	37	184,118	80
北浜町	255	98	77	354,440	130
御紀町	333	117	51	448,283	136
御宝町	175	67	19	132,705	75
御紀町	182	73	21	164,278	79
市町計	33,225	7,458	2,968	25,503,401	8,625
町計	4,167	1,281	628	4,112,749	1,513
県計	37,392	8,739	3,596	29,616,150	10,138

(単位：人、千円)

項目	白色事業専従者関係			
	白色事業専従者数		専業専従者控除額	白色事業専従者を有する納税義務者数
	配偶者	配偶者以外の者		
市町名				
津市	259	110	242,352	323
四日市市	304	76	297,958	360
伊勢市	159	49	153,731	190
松阪市	205	51	186,625	239
名張市	156	34	143,817	180
鈴鹿市	288	75	272,703	339
名張市	110	27	101,052	128
尾鷲市	30	6	27,803	36
亀山市	33	4	29,094	37
鳥羽市	108	49	114,243	123
熊野市	55	19	53,005	66
いなべ市	48	14	47,401	56
志摩市	203	59	188,752	234
伊賀市	114	37	105,942	138
木曾岬町	18	5	17,797	20
東員町	22	3	18,333	24
菰野町	54	16	53,231	62
朝日町	5	0	3,940	5
川越町	10	2	9,284	12
多気町	33	7	28,925	35
大明町	32	12	30,751	41
大台町	12	5	11,814	15
大玉度町	28	9	26,944	35
大城会紀町	11	5	11,820	16
大南伊勢町	16	4	13,725	19
北浜町	57	12	50,842	66
御紀町	49	7	43,839	54
御宝町	45	5	36,613	47
御紀町	32	1	25,988	32
市町計	2,072	610	1,964,478	2,449
町計	424	93	383,846	483
県計	2,496	703	2,348,324	2,932

第20表 平成26年度 所得割の状況

(10) 地方税法附則第3条の3第4項の非課税措置にかかる者

(単位：人)

項目	対 象 者 数					計
	給与所得者	営業等所得者	農業所得者	その他の所得者	分離課税をした者	
市町名						
津市	1,313	154	8	811	5	2,291
四日市市	1,647	197	5	744	6	2,599
伊勢市	601	74	3	430	1	1,109
松阪市	992	146	5	460	6	1,609
名張市	642	70	3	348	3	1,066
鈴鹿市	1,101	145	6	490	0	1,742
亀張市	353	42	1	259	3	658
尾鷲市	93	18	0	83	0	194
鳥山市	274	28	0	160	0	462
熊野市	142	29	0	69	0	240
いなべ市	127	21	2	60	0	210
志摩市	172	15	1	132	0	320
伊賀市	315	70	1	212	0	598
木曾町	599	65	4	313	1	982
曾根町	26	5	0	25	0	56
東員町	94	2	0	58	0	154
菟野町	188	28	1	95	0	312
朝日町	25	4	0	15	0	44
川越町	65	2	0	41	0	108
多気町	64	12	3	38	1	118
大明町	98	11	0	83	0	192
大台町	47	4	1	34	1	87
大玉町	60	13	2	44	0	119
会紀町	42	4	0	25	0	71
大南町	53	10	2	29	0	94
伊勢町	52	25	0	39	0	116
北勢町	92	21	1	65	0	179
御紀町	51	5	3	30	1	90
御宝町	67	13	2	39	0	121
市計	8,371	1,074	39	4,571	25	14,080
町計	1,024	159	15	660	3	1,861
県計	9,395	1,233	54	5,231	28	15,941

第21表 平成26年度 土地にかかる納税義務者数

(単位：人)

項目	総数	うち個人		うち法人					
		法定免税点未満のもの	法定免税点以上のもの	法定免税点未満のもの	法定免税点以上のもの				
市町名									
津市	116,408	25,246	91,162	112,808	24,427	88,381	3,600	819	2,781
日市	94,670	7,606	87,064	91,453	7,403	84,050	3,217	203	3,014
伊勢市	52,360	8,744	43,616	50,544	8,440	42,104	1,816	304	1,512
松阪市	65,735	12,726	53,009	63,561	12,389	51,172	2,174	337	1,837
名張市	49,161	5,531	43,630	47,711	5,417	42,294	1,450	114	1,336
鹿嶋市	62,391	6,220	56,171	60,703	6,027	54,676	1,688	193	1,495
尾鷲市	39,866	9,962	29,904	38,864	9,653	29,211	1002	309	693
山羽市	12,124	4,779	7,345	11,789	4,716	7,073	335	63	272
熊野市	21,014	4,756	16,258	20,346	4,646	15,700	668	110	558
いなべ市	11,265	4,923	6,342	10,665	4,744	5,921	600	179	421
志摩市	16,051	9,078	6,973	15,677	8,944	6,733	374	134	240
伊賀市	20,695	6,155	14,540	20,131	6,046	14,085	564	109	455
津市	45,561	25,451	20,110	43,827	24,545	19,282	1,734	906	828
伊賀市	77,261	40,092	37,169	74,607	39,019	35,588	2,654	1,073	1,581
管町	2,491	160	2,331	2,373	157	2,216	118	3	115
東員町	9,468	953	8,515	9,231	938	8,293	237	15	222
菰野町	16,892	3,763	13,129	16,276	3,636	12,640	616	127	489
朝日町	3,604	316	3,288	3,519	312	3,207	85	4	81
川越町	4,213	201	4,012	3,988	198	3,790	225	3	222
多気町	8,294	2,999	5,295	8,041	2,904	5,137	253	95	158
大和町	9,824	1,898	7,926	9,498	1,837	7,661	326	61	265
大台町	6,960	3,062	3,898	6,706	2,972	3,734	254	90	164
大玉町	6,735	1,757	4,978	6,471	1,664	4,807	264	93	171
度会町	5,060	2,150	2,910	4,936	2,106	2,830	124	44	80
大紀町	7,337	4,310	3,027	7,143	4,218	2,925	194	92	102
伊勢町	14,575	10,122	4,453	13,909	9,713	4,196	666	409	257
北町	11,330	4,737	6,593	11,028	4,668	6,360	302	69	233
御浜町	7,662	3,590	4,072	7,456	3,523	3,933	206	67	139
宝町	6,938	2,330	4,608	6,785	2,284	4,501	153	46	107
市計	684,562	171,269	513,293	662,686	166,416	496,270	21,876	4,853	17,023
町計	121,383	42,348	79,035	117,360	41,130	76,230	4,023	1,218	2,805
県計	805,945	213,617	592,328	780,046	207,546	572,500	25,899	6,071	19,828

第22表 平成26年度 土地の地目別地積・決定価格・課税標準額・筆数

(1) 一般田

(単位：㎡、千円)

項目	地 積				決 定 価 格		
	非課税地積 (イ)	評価総地積 (ロ)	法定免税点未満 のもの (口) - (ニ) (ハ)	法定免税点以上 のもの (二)	総額 (ホ)	法定免税点未満 のもの (ホ) - (ト) (ヘ)	法定免税点以上 のもの (ト)
津市	1,399,557	71,567,566	2,637,118	68,930,448	9,493,900	294,341	9,199,559
四日市市	424,707	28,826,670	1,281,423	27,545,247	3,641,546	154,112	3,487,434
伊勢市	0	22,699,314	936,952	21,762,362	2,542,938	94,565	2,448,373
松阪市	1,100,006	64,305,935	1,992,549	62,313,386	8,001,714	197,313	7,804,401
名張市	323,558	22,900,513	873,765	22,026,748	2,794,366	93,715	2,700,651
鈴鹿市	1,217,669	39,045,972	1,392,308	37,653,664	5,251,954	171,865	5,080,089
名張市	482,215	11,753,524	854,635	10,898,889	1,337,372	77,986	1,259,386
尾鷲市	59,421	653,396	82,331	571,065	50,103	5,981	44,122
山羽市	635,926	16,336,340	874,943	15,461,397	1,857,899	90,425	1,767,474
鳥羽市	23,275	5,171,269	274,593	4,896,676	414,913	21,423	393,490
熊鷹市	259,852	6,555,603	1,927,301	4,628,302	328,626	74,789	253,837
いなべ市	297,123	22,913,654	1,065,759	21,847,895	2,913,015	123,918	2,789,097
志摩市	309,334	14,866,563	1,095,569	13,770,994	1,171,842	81,179	1,090,663
伊賀市	1,275,754	61,743,035	2,465,975	59,277,060	7,572,088	252,147	7,319,941
曾根町	19,217	4,786,305	94,093	4,692,212	649,556	12,750	636,806
東員町	279,834	5,970,364	394,388	5,575,976	763,774	49,902	713,872
菟野町	438,023	16,118,209	517,198	15,601,011	1,966,660	60,322	1,906,338
朝川町	66,693	1,027,152	144,603	882,549	115,286	15,671	99,615
多気町	22,578	361,263	31,748	329,515	40,874	3,681	37,193
和台町	276,237	14,035,170	552,624	13,482,546	1,394,568	48,511	1,346,057
大玉町	147,072	15,383,579	616,595	14,766,984	1,552,249	52,669	1,499,580
会紀町	64,280	3,615,640	371,037	3,244,603	242,575	23,046	219,529
伊勢町	104,344	10,455,376	300,180	10,155,196	1,305,584	35,108	1,270,476
南紀町	60,717	5,808,667	377,952	5,430,715	511,245	27,190	484,055
北浜町	214,846	5,581,671	637,905	4,943,766	401,139	41,710	359,429
御紀町	159,875	6,535,200	582,413	5,952,787	427,508	35,907	391,601
志摩市	94,459	2,619,642	260,844	2,358,798	285,888	26,887	259,001
伊賀市	116,561	4,544,701	742,607	3,802,094	309,499	40,346	269,153
御紀町	0	4,357,732	390,772	3,966,960	376,758	27,226	349,532
市町計	7,808,397	389,339,354	17,755,221	371,584,133	47,372,276	1,733,759	45,638,517
町計	2,064,736	101,200,671	6,014,959	95,185,712	10,343,163	500,926	9,842,237
県計	9,873,133	490,540,025	23,770,180	466,769,845	57,715,439	2,234,685	55,480,754

(単位：千円)

(単位：筆)

項目	課 税 標 準 額			筆 数				平均価格 (円/㎡)
	総額 (子)	法定免税点未満 のもの (チ) - (ユ) (リ)	法定免税点以上 のもの (ヌ)	非課税地筆数 (ル)	評価総筆数 (ヲ)	法定免税点未満 のもの (ワ) - (カ) (ク)	法定免税点以上 のもの (カ)	
津市	9,455,127	292,335	9,162,792	5,797	73,371	4,671	68,700	133
四日市市	3,641,546	154,112	3,487,434	1,478	35,490	2,217	33,273	126
伊勢市	2,542,938	94,565	2,448,374	0	28,354	1,854	26,500	112
松阪市	8,001,694	197,313	7,804,381	5,202	58,739	3,433	55,306	124
名張市	2,794,366	93,715	2,700,651	2,378	32,126	1,802	30,324	122
鈴鹿市	5,251,954	171,865	5,080,089	5,439	35,757	1,932	33,825	135
名張市	1,337,372	77,986	1,259,386	2,769	18,077	1,954	16,123	114
尾鷲市	50,103	5,981	44,122	462	1,422	235	1,187	77
山羽市	1,857,899	90,425	1,767,474	2,947	17,654	1,264	16,390	114
鳥羽市	414,913	21,423	393,490	99	6,284	494	5,790	80
熊鷹市	328,626	74,789	253,837	1,517	13,208	4,105	9,103	50
いなべ市	2,912,214	123,904	2,788,310	1,064	20,940	1,606	19,334	127
志摩市	1,171,782	81,179	1,090,603	1,263	17,396	1,595	15,801	79
伊賀市	7,571,968	252,145	7,319,823	6,466	63,693	4,742	58,951	123
曾根町	649,556	12,750	636,806	91	4,722	128	4,594	136
東員町	762,219	49,844	712,375	619	6,194	551	5,643	128
菟野町	1,966,660	60,322	1,906,338	823	10,770	701	10,069	122
朝川町	115,286	15,671	99,615	599	1,680	229	1,451	112
多気町	40,874	3,681	37,193	120	498	59	439	113
和台町	1,394,568	48,511	1,346,057	1,518	14,543	922	13,621	99
大玉町	1,551,903	52,669	1,499,234	396	10,903	677	10,226	101
会紀町	242,575	23,046	219,529	471	7,502	863	6,639	67
伊勢町	1,305,491	35,109	1,270,382	928	7,110	409	6,701	125
南紀町	511,245	27,190	484,055	791	8,918	822	8,096	88
北浜町	401,128	41,707	359,421	1,382	8,075	1,103	6,972	72
御紀町	427,508	35,907	391,601	957	12,922	1,492	11,430	65
志摩市	285,888	26,887	259,001	480	3,704	479	3,225	109
伊賀市	309,499	40,346	269,153	447	7,036	1,337	5,699	68
御紀町	376,758	27,226	349,532	0	6,990	878	6,112	86
市町計	47,332,403	1,731,737	45,600,666	36,881	422,511	31,904	390,607	122
町計	10,341,158	500,866	9,840,292	9,622	111,567	10,650	100,917	102
県計	57,673,561	2,232,603	55,440,958	46,503	534,078	42,554	491,524	118

第22表 平成26年度 土地の地目別地積・決定価格・課税標準額・筆数

(2) 介在田・市街化区域田

(単位：㎡、千円)

項目	地 積				決 定 価 格			
	非課税地積	評価総地積	法定免税点未満のもの	法定免税点以上のもの	総額	法定免税点未満のもの	法定免税点以上のもの	
			(ロ) - (ニ)	(ハ)		(ホ) - (ト)	(ヘ)	(ト)
市町名	(イ)	(ロ)	(ハ)	(ニ)	(ホ)	(ヘ)	(ト)	
津市	33,336	1,895,331	2,120	1,893,211	19,290,926	7,090	19,283,836	
日市	110,489	1,313,574	956	1,312,618	22,724,429	7,723	22,716,706	
伊勢市	0	0	0	0	0	0	0	
松阪市	125,159	1,872,710	8,677	1,864,033	10,704,487	47,014	10,657,473	
名張市	67,346	751,758	2,014	749,744	9,821,352	13,801	9,807,551	
桑名市	297,805	1,399,051	1,521	1,397,530	18,047,547	11,396	18,036,151	
鈴鹿市	0	0	0	0	0	0	0	
亀山市	0	0	0	0	0	0	0	
尾鷲市	0	0	0	0	0	0	0	
鳥羽市	0	0	0	0	0	0	0	
熊野市	0	0	0	0	0	0	0	
いなべ市	567	44,670	37	44,633	245,545	194	245,351	
志摩市	0	0	0	0	0	0	0	
伊賀市	43,093	1,479,101	5,205	1,473,896	6,311,556	14,500	6,297,056	
木曾町	0	14,186	0	14,186	267,721	0	267,721	
東員町	2,087	158,684	1,576	157,108	1,134,675	9,182	1,125,493	
菰野町	0	170,128	485	169,643	1,306,301	2,583	1,303,718	
朝日町	0	87,860	112	87,748	1,362,181	726	1,361,455	
川越町	33,029	576,800	192	576,608	8,848,346	1,157	8,847,189	
多気町	0	0	0	0	0	0	0	
明和町	0	0	0	0	0	0	0	
大玉町	0	0	0	0	0	0	0	
玉城町	0	0	0	0	0	0	0	
会紀町	0	0	0	0	0	0	0	
大南町	0	0	0	0	0	0	0	
伊勢北紀町	0	0	0	0	0	0	0	
御紀町	0	0	0	0	0	0	0	
市計	677,795	8,756,195	20,530	8,735,665	87,145,842	101,718	87,044,124	
町計	35,116	1,007,658	2,365	1,005,293	12,919,224	13,648	12,905,576	
県計	712,911	9,763,853	22,895	9,740,958	100,065,066	115,366	99,949,700	

(単位：千円)

(単位：筆)

項目	課 税 標 準 額			筆 数				平均価格 (円/㎡)
	総額	法定免税点未満のもの	法定免税点以上のもの	非課税地筆数	評価総筆数	法定免税点未満のもの	法定免税点以上のもの	
		(チ) - (リ)	(ヌ)			(ヲ) - (カ)	(ク)	
市町名	(チ)	(リ)	(ヌ)	(レ)	(ヲ)	(ク)	(カ)	(ホ)/(ロ)
津市	6,379,423	2,520	6,376,903	115	3,066	34	3,032	10,178
日市	7,379,129	2,470	7,376,659	527	2,815	29	2,786	17,300
伊勢市	0	0	0	0	0	0	0	0
松阪市	3,215,799	4,693	3,211,106	883	3,427	57	3,370	5,716
名張市	3,249,515	4,594	3,244,921	738	2,728	55	2,673	13,065
桑名市	6,041,673	3,764	6,037,909	1,924	2,895	42	2,853	12,900
鈴鹿市	0	0	0	0	0	0	0	0
亀山市	0	0	0	0	0	0	0	0
尾鷲市	0	0	0	0	0	0	0	0
鳥羽市	0	0	0	0	0	0	0	0
熊野市	0	0	0	0	0	0	0	0
いなべ市	81,654	65	81,589	13	116	2	114	5,497
志摩市	0	0	0	0	0	0	0	0
伊賀市	1,485,008	4,475	1,480,533	503	2,528	45	2,483	4,267
木曾町	89,240	0	89,240	0	19	0	19	18,872
東員町	250,210	170	250,040	20	270	2	268	7,151
菰野町	433,199	861	432,338	0	369	8	361	7,678
朝日町	452,279	242	452,037	0	177	1	176	15,504
川越町	2,938,590	376	2,938,214	231	841	4	837	15,340
多気町	0	0	0	0	0	0	0	0
明和町	0	0	0	0	0	0	0	0
大玉町	0	0	0	0	0	0	0	0
玉城町	0	0	0	0	0	0	0	0
会紀町	0	0	0	0	0	0	0	0
大南町	0	0	0	0	0	0	0	0
伊勢北紀町	0	0	0	0	0	0	0	0
御紀町	0	0	0	0	0	0	0	0
市計	27,832,201	22,581	27,809,620	4,703	17,575	264	17,311	9,952
町計	4,163,518	1,649	4,161,869	251	1,676	15	1,661	12,821
県計	31,995,719	24,230	31,971,489	4,954	19,251	279	18,972	10,249

第22表 平成26年度 土地の地目別地積・決定価格・課税標準額・筆数

(3) 一般畑

(単位：㎡、千円)

項目 市町名	地 積				決 定 価 格		
	非課税地積 (イ)	評価総地積 (ロ)	法定免税点未満 のもの (ハ)	法定免税点以上 のもの (ニ)	総額 (ホ)	法定免税点未満 のもの (ヘ)	法定免税点以上 のもの (ト)
			(イ) - (ロ)	(ロ) - (ニ)		(ホ) - (ヘ)	(ヘ) - (ト)
津市	1,290,541	24,379,631	1,956,631	22,423,000	1,632,110	117,064	1,515,046
日市	307,256	16,481,924	1,275,164	15,206,760	1,062,596	82,356	980,240
伊勢市	0	10,407,312	791,126	9,616,186	768,997	53,871	715,126
松阪市	675,514	18,668,491	1,945,547	16,722,944	1,137,361	100,309	1,037,052
桑名市	187,009	5,813,940	556,481	5,257,459	384,747	33,873	350,874
鈴鹿市	1,352,880	24,010,681	1,712,444	22,298,237	1,477,377	101,957	1,375,420
名張市	233,425	4,350,693	474,315	3,876,378	270,214	26,930	243,284
尾鷲市	122,548	1,997,563	570,380	1,427,183	85,630	25,309	60,321
亀山市	319,299	7,397,796	590,610	6,807,186	448,146	33,967	414,179
鳥羽市	11,391	3,393,461	587,072	2,806,389	162,925	26,958	135,967
熊野市	357,592	5,003,610	1,693,195	3,310,415	153,135	43,970	109,165
いなべ市	87,712	7,344,534	664,998	6,679,536	452,092	39,208	412,884
志摩市	213,881	11,176,095	1,854,389	9,321,706	530,053	89,306	440,747
伊賀市	512,734	11,730,567	1,271,105	10,459,462	644,240	65,324	578,916
曾根町	2,182	459,327	23,434	435,893	42,180	2,120	40,060
東員町	29,419	1,120,779	143,951	976,828	70,994	8,995	61,999
菰野町	205,862	5,176,435	703,670	4,472,765	268,543	31,602	236,941
朝日町	20,140	322,060	28,714	293,346	22,032	2,267	19,765
川越町	12,975	104,704	19,259	85,445	9,284	1,709	7,575
多気町	124,588	5,683,554	501,961	5,181,593	284,154	24,117	260,037
明和町	66,208	6,204,209	656,313	5,547,896	279,182	28,248	250,934
大台町	53,861	3,297,335	454,766	2,842,569	142,046	18,364	123,682
玉城町	95,546	4,534,283	333,391	4,200,892	335,658	24,954	310,704
大宮町	46,576	2,878,808	253,806	2,625,002	94,111	7,690	86,421
勢町	215,526	2,289,602	459,066	1,830,536	78,545	15,410	63,135
北勢町	238,380	4,898,792	1,069,616	3,829,176	196,754	37,323	159,431
紀勢町	123,699	1,990,156	376,212	1,613,944	121,931	21,412	100,519
北紀町	126,911	10,466,089	996,063	9,470,026	719,990	61,191	658,799
御宝町	0	1,830,624	232,690	1,597,934	88,873	11,221	77,652
市計	5,671,782	152,156,298	15,943,457	136,212,841	9,209,623	840,402	8,369,221
町計	1,361,873	51,256,757	6,252,912	45,003,845	2,754,277	296,623	2,457,654
県計	7,033,655	203,413,055	22,196,369	181,216,686	11,963,900	1,137,025	10,826,875

(単位：千円)

(単位：筆)

項目 市町名	課 税 標 準 額			筆 数				平均価格 (円/㎡) (ホ)/(ロ)
	総額 (チ)	法定免税点未満 のもの (リ)	法定免税点以上 のもの (ハ)	非課税地筆数 (ル)	評価総筆数 (ヲ)	法定免税点未満 のもの (カ)	法定免税点以上 のもの (ク)	
		(チ) - (リ)	(リ) - (ハ)			(カ) - (ク)	(ク) - (ケ)	
津市	1,622,362	116,431	1,505,931	5,134	67,324	6,791	60,533	67
日市	1,062,556	82,357	980,199	1,171	31,659	3,004	28,655	64
伊勢市	768,997	53,871	715,126	0	25,813	2,688	23,125	74
松阪市	1,137,350	100,309	1,037,041	3,942	47,296	6,042	41,254	61
桑名市	384,746	33,872	350,874	1,273	18,240	1,535	16,705	66
鈴鹿市	1,477,377	101,957	1,375,420	4,792	34,844	2,985	31,859	62
名張市	270,214	26,930	243,284	1,723	17,421	2,187	15,234	62
尾鷲市	85,630	25,309	60,321	581	5,349	2,298	3,051	43
亀山市	448,144	33,967	414,177	2,339	18,453	1,624	16,829	61
鳥羽市	162,925	26,958	135,967	52	9,742	3,386	6,356	48
熊野市	153,135	43,970	109,165	1,235	18,331	8,561	9,770	31
いなべ市	450,710	39,183	411,527	652	21,239	2,061	19,178	62
志摩市	529,923	89,301	440,622	1,708	25,556	5,234	20,322	47
伊賀市	644,226	65,320	578,906	4,198	39,835	5,007	34,828	55
曾根町	42,180	2,120	40,060	16	1,140	68	1,072	92
東員町	70,145	8,675	61,470	187	3,663	425	3,238	63
菰野町	268,543	31,602	236,941	668	11,087	1,277	9,810	52
朝日町	22,032	2,267	19,765	157	871	108	763	68
川越町	9,284	1,709	7,575	95	273	64	209	89
多気町	284,154	24,117	260,037	807	13,143	1,256	11,887	50
明和町	278,625	28,194	250,431	250	12,667	1,405	11,262	45
大台町	142,046	18,364	123,682	436	8,846	1,501	7,345	43
玉城町	335,658	24,954	310,704	1,275	7,454	644	6,810	74
大宮町	94,109	7,691	86,418	811	8,481	930	7,551	33
勢町	78,545	15,410	63,135	1,313	6,957	1,642	5,315	34
北勢町	196,752	37,321	159,431	1,483	16,255	4,857	11,398	40
紀勢町	121,931	21,412	100,519	634	4,980	1,111	3,869	61
北紀町	719,395	61,187	658,208	874	16,447	2,894	13,553	69
御宝町	88,873	11,221	77,652	0	7,592	1,289	6,303	49
市計	9,198,295	839,735	8,358,560	28,800	381,102	53,403	327,699	61
町計	2,752,272	296,244	2,456,028	9,006	119,856	19,471	100,385	54
県計	11,950,567	1,135,979	10,814,588	37,806	500,958	72,874	428,084	59

第22表 平成26年度 土地の地目別地積・決定価格・課税標準額・筆数

(4) 介在畑・市街化区域畑

(単位：㎡、千円)

項目	地 積				決 定 価 格		
	非課税地積	評価総地積	法定免税点未満のもの (ロ) - (二)	法定免税点以上のもの (ハ) (ニ)	総額	法定免税点未満のもの (ホ) - (ト)	法定免税点以上のもの (ヘ) (ト)
市町名	(イ)	(ロ)	(ハ)	(ニ)	(ホ)	(ヘ)	(ト)
津市	156,958	2,236,161	15,350	2,220,811	27,430,032	78,010	27,352,022
日市	44,021	1,033,258	2,791	1,030,467	22,811,150	22,929	22,788,221
伊勢市	0	0	0	0	0	0	0
松阪市	43,031	958,820	17,854	940,966	7,412,943	103,837	7,309,106
桑名市	40,347	674,593	8,398	666,195	8,498,768	19,440	8,479,328
鈴鹿市	444,213	1,654,464	6,025	1,648,439	28,053,914	48,418	28,005,496
名張市	0	0	0	0	0	0	0
尾鷲市	0	0	0	0	0	0	0
亀山市	0	0	0	0	0	0	0
鳥羽市	0	0	0	0	0	0	0
熊野市	0	0	0	0	0	0	0
いなべ市	38	116,149	1,820	114,329	674,185	3,807	670,378
志摩市	0	0	0	0	0	0	0
伊賀市	22,846	552,695	18,785	533,910	3,475,158	113,744	3,361,414
木曾町	57	22,512	0	22,512	523,564	0	523,564
東員町	9,822	138,967	2,517	136,450	1,039,486	16,755	1,022,731
菰野町	0	158,519	650	157,869	1,711,037	6,785	1,704,252
朝日町	0	76,543	106	76,437	1,571,160	1,266	1,569,894
川越町	2,817	134,698	0	134,698	2,077,794	0	2,077,794
多気町	0	0	0	0	0	0	0
和台町	0	0	0	0	0	0	0
大玉町	0	0	0	0	0	0	0
度会町	0	0	0	0	0	0	0
大南町	0	0	0	0	0	0	0
伊勢町	0	0	0	0	0	0	0
北紀町	0	0	0	0	0	0	0
御紀町	0	0	0	0	0	0	0
市計	751,454	7,226,140	71,023	7,155,117	98,356,150	390,185	97,965,965
町計	12,696	531,239	3,273	527,966	6,923,041	24,806	6,898,235
県計	764,150	7,757,379	74,296	7,683,083	105,279,191	414,991	104,864,200

(単位：千円)

(単位：筆)

項目	課 税 標 準 額			筆 数				平均価格 (円/㎡)
	総額	法定免税点未満のもの (チ) - (ヌ)	法定免税点以上のもの (リ) (ヌ)	非課税地筆数	評価総筆数	法定免税点未満のもの (ワ) - (カ)	法定免税点以上のもの (カ)	
市町名	(チ)	(リ)	(ヌ)	(ル)	(ワ)	(カ)	(カ)	(ホ)/(ロ)
津市	8,589,515	10,539	8,578,976	445	6,857	105	6,752	12,267
日市	7,363,280	6,346	7,356,934	282	4,411	51	4,360	22,077
伊勢市	0	0	0	0	0	0	0	0
松阪市	2,025,109	15,577	2,009,532	395	3,660	153	3,507	7,731
桑名市	2,785,238	6,193	2,779,045	257	3,304	57	3,247	12,598
鈴鹿市	8,503,769	9,543	8,494,226	1,583	5,641	77	5,564	16,956
名張市	0	0	0	0	0	0	0	0
尾鷲市	0	0	0	0	0	0	0	0
亀山市	0	0	0	0	0	0	0	0
鳥羽市	0	0	0	0	0	0	0	0
熊野市	0	0	0	0	0	0	0	0
いなべ市	223,825	1,269	222,556	3	517	11	506	5,804
志摩市	0	0	0	0	0	0	0	0
伊賀市	450,155	14,100	436,055	310	2,249	145	2,104	6,288
木曾町	167,313	0	167,313	1	60	0	60	23,257
東員町	170,325	2,003	168,322	38	490	18	472	7,480
菰野町	563,383	1,091	562,292	0	551	8	543	10,794
朝日町	487,648	422	487,226	0	421	3	418	20,527
川越町	644,815	0	644,815	52	449	0	449	15,426
多気町	0	0	0	0	0	0	0	0
和台町	0	0	0	0	0	0	0	0
大玉町	0	0	0	0	0	0	0	0
度会町	0	0	0	0	0	0	0	0
大南町	0	0	0	0	0	0	0	0
伊勢町	0	0	0	0	0	0	0	0
北紀町	0	0	0	0	0	0	0	0
御紀町	0	0	0	0	0	0	0	0
市計	29,940,891	63,567	29,877,324	3,275	26,639	599	26,040	13,611
町計	2,033,484	3,516	2,029,968	91	1,971	29	1,942	13,032
県計	31,974,375	67,083	31,907,292	3,366	28,610	628	27,982	13,571

第22表 平成26年度 土地の地目別地積・決定価格・課税標準額・筆数

(5) 宅地

(単位: m², 千円)

項目	地 積				決 定 価 格			
	非課税地積	評価総地積	法定免税点未満のもの	法定免税点以上のもの	総額	法定免税点未満のもの	法定免税点以上のもの	
			(イ) - (ロ)	(ハ) - (ニ)		(ホ) - (ヘ)	(ト)	
市町名	(イ)	(ロ)	(ハ)	(ニ)	(ホ)	(ヘ)	(ト)	
津市	4,323,474	49,415,846	983,107	48,432,739	918,966,876	5,037,936	913,928,940	
四日市市	3,085,299	53,010,767	75,893	52,934,874	1,288,598,807	1,539,727	1,287,059,080	
伊勢市	1,590,254	19,166,616	154,240	19,012,376	449,271,581	1,760,442	447,511,139	
松阪市	2,573,188	30,412,270	521,678	29,890,592	528,758,679	3,093,907	525,664,772	
桑名市	1,016,997	20,350,320	115,327	20,234,993	576,048,288	3,263,635	572,784,653	
鈴鹿市	1,827,111	33,496,178	77,067	33,419,111	625,719,385	1,033,751	624,685,634	
名張市	944,529	12,405,424	393,144	12,012,280	218,425,496	3,461,466	214,964,030	
亀山市	344,928	3,204,866	309,263	2,895,603	49,356,923	2,542,256	46,814,667	
尾鷲市	659,075	11,726,505	75,705	11,650,800	162,212,427	705,069	161,507,358	
鳥羽市	611,260	3,650,816	185,634	3,465,182	47,582,000	1,383,063	46,198,937	
熊野市	515,198	3,875,280	709,494	3,165,786	40,171,233	2,431,750	37,739,483	
いなべ市	683,870	14,345,038	134,579	14,210,459	130,350,833	912,631	129,438,202	
志摩市	897,918	12,883,884	588,113	12,295,771	132,837,480	4,331,920	128,505,560	
伊賀市	2,390,234	28,418,521	899,267	27,519,254	276,481,589	4,746,446	271,735,143	
木曾町	76,988	1,474,440	1,607	1,472,833	25,897,314	20,873	25,876,441	
東員町	227,620	4,668,393	16,170	4,652,223	74,414,813	146,168	74,268,645	
菰野町	289,089	8,338,312	100,213	8,238,099	121,622,284	1,017,992	120,604,292	
朝日町	107,004	1,864,469	1,682	1,862,787	50,223,038	38,588	50,184,450	
川越町	368,892	3,249,717	4,943	3,244,774	69,128,889	92,493	69,036,396	
多気町	197,620	4,384,564	68,744	4,315,820	36,762,605	428,147	36,334,458	
大台町	228,117	4,820,690	30,096	4,790,594	61,291,375	318,983	60,972,392	
玉城町	277,244	2,491,569	166,762	2,324,807	17,944,451	732,987	17,211,464	
大塚町	122,762	3,004,021	12,011	2,992,010	48,143,390	133,347	48,010,043	
伊勢市	97,673	1,777,734	66,581	1,711,153	12,905,727	272,950	12,632,777	
大南町	168,526	1,986,657	256,953	1,729,704	10,734,118	1,415,337	9,318,781	
伊勢市	244,964	2,501,391	495,674	2,005,717	18,631,608	3,369,688	15,261,920	
北浜町	359,482	3,143,415	312,891	2,830,524	34,305,494	2,587,094	31,718,400	
御紀市	99,430	1,978,211	138,382	1,839,829	18,870,898	571,222	18,299,676	
御紀市	327,536	2,079,487	94,157	1,985,330	27,330,742	727,707	26,603,035	
市町計	21,463,335	296,362,331	5,222,511	291,139,820	5,444,781,597	36,243,999	5,408,537,598	
町計	3,192,947	47,763,070	1,766,866	45,996,204	628,206,746	11,873,576	616,333,170	
県計	24,656,282	344,125,401	6,989,377	337,136,024	6,072,988,343	48,117,575	6,024,870,768	

(単位: 千円)

(単位: 筆)

項目	課 税 標 準 額			筆 数				平均価格 (円/m ²)
	総額	法定免税点未満のもの	法定免税点以上のもの	非課税地筆数	評価総筆数	法定免税点未満のもの	法定免税点以上のもの	
		(チ) - (リ)	(ヌ)			(ヲ) - (ワ)	(カ)	
市町名	(チ)	(リ)	(ヌ)	(ル)	(ヲ)	(ワ)	(カ)	(ホ)/(ロ)
津市	333,802,569	996,799	332,805,770	7,680	260,615	9,600	251,015	18,597
四日市市	507,490,279	275,709	507,214,570	3,538	232,476	2,085	230,391	24,308
伊勢市	161,818,162	319,285	161,498,877	5,908	123,420	2,649	120,771	23,440
松阪市	204,198,122	586,840	203,611,282	6,116	163,469	6,231	157,238	17,386
桑名市	202,991,752	549,912	202,441,840	2,982	120,299	3,417	116,882	28,307
鈴鹿市	237,281,723	204,820	237,076,903	4,370	165,476	1,827	163,649	18,680
名張市	82,510,813	592,576	81,918,237	1,865	70,933	3,362	67,571	17,607
尾鷲市	18,365,381	445,947	17,919,434	1,017	22,450	3,765	18,685	15,401
鳥羽市	69,983,154	129,523	69,853,631	1,957	49,040	973	48,067	13,833
熊野市	20,471,656	256,841	20,214,815	923	22,802	2,795	20,007	13,033
いなべ市	14,987,315	476,358	14,510,957	1,479	28,880	6,891	21,989	10,366
志摩市	57,109,222	176,320	56,932,902	1,197	62,175	1,858	60,317	9,087
伊賀市	54,061,333	763,716	53,297,617	2,095	65,075	5,973	59,102	10,310
木曾町	130,611,876	1,067,542	129,544,334	6,024	127,200	9,254	117,946	9,729
東員町	11,545,616	3,768	11,541,848	162	5,710	40	5,670	17,564
菰野町	26,266,217	27,478	26,238,739	453	21,895	253	21,642	15,940
朝日町	47,075,167	174,600	46,900,567	565	38,276	1,047	37,229	14,586
川越町	20,782,360	7,317	20,775,043	574	9,183	63	9,120	26,937
多気町	32,309,474	16,359	32,293,115	484	10,351	115	10,236	21,272
大台町	15,562,922	80,432	15,482,490	474	20,236	769	19,467	8,385
玉城町	22,956,197	57,057	22,899,140	420	24,273	464	23,809	12,714
大塚町	6,405,590	136,398	6,269,192	872	15,696	1,731	13,965	7,202
伊勢市	18,242,752	24,186	18,218,566	560	14,838	208	14,630	16,026
大南町	4,558,203	52,694	4,505,509	558	10,071	691	9,380	7,260
伊勢市	3,569,760	253,435	3,316,325	867	13,450	2,745	10,705	5,403
北浜町	5,591,592	580,138	5,011,454	901	18,936	5,319	13,617	7,448
御紀市	11,711,034	445,843	11,265,191	1,034	25,248	3,887	21,361	10,913
御紀市	6,197,052	109,044	6,088,008	449	12,099	1,212	10,887	9,539
御紀市	9,292,037	129,844	9,162,193	1,478	14,601	1,138	13,463	13,143
市町計	2,095,683,357	6,842,188	2,088,841,169	47,151	1,514,310	60,680	1,453,630	18,372
町計	242,065,973	2,098,593	239,967,380	9,851	254,863	19,682	235,181	13,153
県計	2,337,749,330	8,940,781	2,328,808,549	57,002	1,769,173	80,362	1,688,811	17,648

第22表 平成26年度 土地の地目別地積・決定価格・課税標準額・筆数

(6) 鉱泉地

(単位：㎡、千円)

項目	地 積				決 定 価 格			
	非課税地積 (イ)	評価総地積 (ロ)	法定免税点未満 のもの (口) - (ニ) (ハ)	法定免税点以上 のもの (二)	総額 (ホ)	法定免税点未満 のもの (ホ) - (ト) (ヘ)	法定免税点以上 のもの (ト)	
津市	0	40	0	40	14,457	0	14,457	
日市	0	0	0	0	0	0	0	
四日市	0	0	0	0	0	0	0	
伊勢市	0	0	0	0	0	0	0	
松阪市	101	0	0	0	0	0	0	
桑名市	82	657	0	657	180,639	0	180,639	
鈴鹿市	0	9	0	9	597	0	597	
名張市	0	0	0	0	0	0	0	
尾鷲市	0	0	0	0	0	0	0	
亀山市	0	0	0	0	0	0	0	
鳥羽市	0	0	0	0	0	0	0	
熊野市	3	10	0	10	686	0	686	
いなべ市	0	0	0	0	0	0	0	
志摩市	0	144	0	144	12,365	0	12,365	
伊賀市	500	0	0	0	0	0	0	
木曾町	0	0	0	0	0	0	0	
東員町	0	0	0	0	0	0	0	
菟野町	23	98	0	98	20,836	0	20,836	
日越町	0	0	0	0	0	0	0	
朝川町	0	0	0	0	0	0	0	
多気町	20	0	0	0	0	0	0	
和台町	0	0	0	0	0	0	0	
大玉町	0	0	0	0	0	0	0	
度会町	0	0	0	0	0	0	0	
大南町	0	49	0	49	1	0	1	
伊勢北町	0	0	0	0	0	0	0	
紀北町	0	0	0	0	0	0	0	
御宝町	0	0	0	0	0	0	0	
市計	686	860	0	860	208,744	0	208,744	
町計	43	147	0	147	20,837	0	20,837	
県計	729	1,007	0	1,007	229,581	0	229,581	

(単位：千円)

(単位：筆)

項目	課 税 標 準 額			筆 数				平均価格 (円/㎡)
	総額 (チ)	法定免税点未満 のもの (チ) - (ヌ) (リ)	法定免税点以上 のもの (ヌ)	非課税地筆数 (ル)	評価総筆数 (ヲ)	法定免税点未満 のもの (ヲ) - (カ) (ワ)	法定免税点以上 のもの (カ)	
津市	14,457	0	14,457	0	6	0	6	361,425
日市	0	0	0	0	0	0	0	0
四日市	0	0	0	0	0	0	0	0
伊勢市	0	0	0	2	0	0	0	0
松阪市	176,399	0	176,399	1	15	0	15	274,945
桑名市	544	0	544	0	5	0	5	66,333
鈴鹿市	0	0	0	0	0	0	0	0
名張市	0	0	0	0	0	0	0	0
尾鷲市	0	0	0	0	0	0	0	0
亀山市	0	0	0	0	0	0	0	0
鳥羽市	0	0	0	0	0	0	0	0
熊野市	686	0	686	1	1	0	1	68,600
いなべ市	0	0	0	0	0	0	0	0
志摩市	12,365	0	12,365	0	7	0	7	85,868
伊賀市	0	0	0	1	0	0	0	0
木曾町	0	0	0	0	0	0	0	0
東員町	0	0	0	0	0	0	0	0
菟野町	20,836	0	20,836	2	7	0	7	212,612
日越町	0	0	0	0	0	0	0	0
朝川町	0	0	0	0	0	0	0	0
多気町	0	0	0	1	0	0	0	0
和台町	0	0	0	0	0	0	0	0
大玉町	0	0	0	0	0	0	0	0
度会町	0	0	0	0	0	0	0	0
大南町	1	0	1	0	1	0	1	20
伊勢北町	0	0	0	0	0	0	0	0
紀北町	0	0	0	0	0	0	0	0
御宝町	0	0	0	0	0	0	0	0
市計	204,451	0	204,451	5	34	0	34	242,726
町計	20,837	0	20,837	3	8	0	8	141,748
県計	225,288	0	225,288	8	42	0	42	227,985

第22表 平成26年度 土地の地目別地積・決定価格・課税標準額・筆数

(7) 池沼

(単位：㎡、千円)

項目 市町名	地 積				決 定 価 格			
	非課税地積 (イ)	評価総地積 (ロ)	法定免税点未満 のもの (カ) - (キ)	法定免税点以上 のもの (ク)	総額 (ケ)	法定免税点未満 のもの (コ) - (コ)	法定免税点以上 のもの (セ)	
			(ハ)	(ニ)		(ホ)	(ト)	
津市	2,644,419	523,594	94,573	429,021	480,782	1,011	479,771	
日市	253,100	36,873	10,430	26,443	23,207	690	22,517	
伊勢市	116,713	39,824	2,747	37,077	1,739	79	1,660	
松阪市	362,357	669,329	42,035	627,294	96,144	1,730	94,414	
桑名市	228,333	192,892	9,613	183,279	19,986	621	19,365	
鈴鹿市	652,690	63,735	8,444	55,291	28,816	787	28,029	
名張市	867,212	969,403	10,935	958,468	12,567	166	12,401	
尾鷲市	565	108,047	107	107,940	1,333	1	1,332	
亀山市	165,799	0	0	0	0	0	0	
鳥羽市	8,516	27,798	134	27,664	862	4	858	
熊野市	52,136	1,004,908	120,578	884,330	14,245	114	14,131	
いなべ市	70,010	3,195	0	3,195	101	0	101	
志摩市	417,833	177,342	33,876	143,466	13,392	73	13,319	
伊賀市	46,652	9,260	82	9,178	618	12	606	
木曾町	25,196	0	0	0	0	0	0	
東員町	25,573	637	140	497	10	3	7	
菰野町	82,527	56,037	11,283	44,754	5,358	849	4,509	
朝日町	0	0	0	0	0	0	0	
川越町	42,335	46,458	12,799	33,659	3,893	1,015	2,878	
多気町	16,166	0	0	0	0	0	0	
明和町	10,532	182,147	5,169	176,978	13,944	195	13,749	
大玉町	11,805	0	0	0	0	0	0	
度会町	52,900	0	0	0	0	0	0	
大南町	18,165	0	0	0	0	0	0	
伊勢町	2,848	12,599	7,166	5,433	487	38	449	
北勢町	83,052	271,874	37,133	234,741	2,300	313	1,987	
紀北町	743,550	116,325	15,107	101,218	6,436	656	5,780	
御浜町	67,568	0	0	0	0	0	0	
紀宝町	8,170	6,275	3,921	2,354	18	11	7	
市計	5,866,335	3,826,200	333,554	3,492,646	693,792	5,288	688,504	
町計	1,190,387	692,352	92,718	599,634	32,446	3,080	29,366	
県計	7,076,722	4,518,552	426,272	4,092,280	726,238	8,368	717,870	

(単位：千円)

(単位：筆)

項目 市町名	課 税 標 準 額			筆 数				平均価格 (円/㎡) (ホ)/(ロ)
	総額 (チ)	法定免税点未満 のもの (チ) - (リ)	法定免税点以上 のもの (リ)	非課税地筆数 (リ)	評価総筆数 (ヲ)	法定免税点未満 のもの (ヲ) - (カ)	法定免税点以上 のもの (ワ)	
津市	339,990	1,003	338,987	1,514	431	61	370	918
日市	15,833	614	15,219	109	139	61	78	629
伊勢市	1,739	79	1,660	61	54	7	47	44
松阪市	75,644	1,729	73,915	189	425	74	351	144
桑名市	19,652	621	19,031	134	266	34	232	104
鈴鹿市	20,424	768	19,656	184	109	20	89	452
名張市	12,567	166	12,401	1,126	1,402	24	1,378	13
尾鷲市	1,333	1	1,332	9	75	1	74	12
亀山市	0	0	0	324	0	0	0	0
鳥羽市	862	4	858	11	15	4	11	31
熊野市	14,245	114	14,131	224	939	83	856	14
いなべ市	101	0	101	30	17	0	17	32
志摩市	13,392	73	13,319	299	34	11	23	76
伊賀市	558	7	551	44	14	2	12	67
木曾町	0	0	0	14	0	0	0	0
東員町	9	2	7	58	5	1	4	16
菰野町	5,358	849	4,509	258	69	30	39	96
朝日町	0	0	0	0	0	0	0	0
川越町	3,893	1,015	2,878	33	42	7	35	84
多気町	0	0	0	7	0	0	0	0
明和町	13,944	195	13,749	18	107	6	101	77
大玉町	0	0	0	21	0	0	0	0
度会町	0	0	0	6	0	0	0	0
大南町	0	0	0	1	0	0	0	0
伊勢町	487	38	449	4	8	4	4	39
北勢町	2,300	313	1,987	8	118	8	110	8
紀北町	6,436	657	5,779	117	186	27	159	55
御浜町	0	0	0	41	0	0	0	0
紀宝町	18	11	7	9	29	12	17	3
市計	516,340	5,179	511,161	4,258	3,920	382	3,538	181
町計	32,446	3,080	29,366	595	564	95	469	47
県計	548,785	8,259	540,526	4,853	4,484	477	4,007	161

第22表 平成26年度 土地の地目別地積・決定価格・課税標準額・筆数

(8) 一般山林

(単位：㎡、千円)

項目	地 積				決 定 価 格		
	非課税地積	評価総地積	法定免税点未満のもの (イ) - (ロ)	法定免税点以上のもの (ハ) (ニ)	総額	法定免税点未満のもの (ホ) - (ト)	法定免税点以上のもの (ト)
市町名	(イ)	(ロ)	(ハ)	(ニ)	(ホ)	(ト)	(ト)
津市	21,815,453	187,225,702	18,812,585	168,413,117	5,441,347	506,417	4,934,930
四日市	2,294,018	17,883,331	3,181,693	14,701,638	565,870	100,209	465,661
伊勢市	1,760,555	39,346,009	5,077,253	34,268,756	831,281	91,928	739,353
松阪市	13,818,736	184,591,334	15,412,662	169,178,672	2,901,236	259,097	2,642,139
桑名市	1,114,813	9,410,452	1,209,637	8,200,815	228,202	31,237	196,965
鈴鹿市	3,102,043	13,652,203	2,022,891	11,629,312	380,216	58,135	322,081
名張市	2,338,446	33,571,445	7,113,377	26,458,068	681,002	140,288	540,714
尾張市	28,395,953	46,220,716	4,002,627	42,218,089	761,267	60,492	700,775
亀山市	3,856,063	45,491,087	6,327,037	39,164,050	1,131,945	144,228	987,717
鳥羽市	10,116,449	49,141,850	3,735,922	45,405,928	1,218,230	83,791	1,134,439
熊野市	48,556,089	137,041,882	17,959,086	119,082,796	1,661,676	174,744	1,486,932
いなべ市	6,167,014	39,656,112	4,095,757	35,560,355	755,746	85,221	670,525
志摩市	9,182,298	62,273,850	11,055,088	51,218,762	1,071,226	191,025	880,201
伊賀市	13,694,262	153,423,554	29,207,734	124,215,820	3,099,039	581,324	2,517,715
木曾町	0	0	0	0	0	0	0
東員町	264,196	915,091	140,317	774,774	25,502	3,904	21,598
菟野町	23,603,481	13,357,151	1,622,876	11,734,275	381,920	46,779	335,141
朝日町	7,392	517,178	64,773	452,405	15,360	1,924	13,436
川越町	0	0	0	0	0	0	0
多気町	955,824	41,132,243	4,868,639	36,263,604	667,574	77,058	590,516
明和町	96,444	3,092,191	614,997	2,477,194	70,275	14,366	55,909
大台町	7,403,331	78,631,145	5,646,074	72,985,071	1,378,222	100,661	1,277,561
玉城町	479,393	7,993,837	1,048,166	6,945,671	211,004	27,282	183,722
大紀町	1,637,903	47,542,418	6,522,809	41,019,609	594,268	63,100	531,168
南紀町	46,872,222	53,102,872	6,926,964	46,175,908	790,014	99,196	690,818
伊勢町	9,943,566	106,149,064	7,866,233	98,282,831	1,881,163	145,368	1,735,795
北勢町	31,028,230	43,209,466	4,321,262	38,888,204	709,598	63,984	645,614
紀伊町	3,222,243	41,859,942	8,283,023	33,576,919	470,051	81,672	388,379
志保町	4,960,138	39,126,031	4,406,055	34,719,976	592,235	64,449	527,786
市町計	166,212,192	1,018,929,527	129,213,349	889,716,178	20,728,283	2,508,136	18,220,147
県計	130,474,363	476,628,629	52,332,188	424,296,441	7,787,186	789,743	6,997,443
合計	296,686,555	1,495,558,156	181,545,537	1,314,012,619	28,515,469	3,297,879	25,217,590

(単位：千円)

(単位：筆)

項目	課 税 標 準 額			筆 数			平均価格 (円/㎡)
	総額	法定免税点未満のもの (チ) - (リ)	法定免税点以上のもの (ヌ)	非課税地筆数	評価総筆数	法定免税点未満のもの (ヲ) - (ワ)	
市町名	(チ)	(リ)	(ヌ)	(ル)	(ヲ)	(ワ)	(ホ)/(ロ)
津市	5,423,005	505,445	4,917,560	7,621	115,447	18,257	97,190
四日市	565,869	100,210	465,659	2,468	26,844	5,146	21,698
伊勢市	831,281	91,928	739,353	2,484	21,854	6,507	15,347
松阪市	2,901,236	259,097	2,642,139	5,399	67,216	11,520	55,696
桑名市	228,202	31,237	196,965	814	11,441	1,704	9,737
鈴鹿市	380,216	58,135	322,081	3,235	16,456	2,757	13,699
名張市	681,002	140,288	540,714	3,134	33,237	9,849	23,388
尾張市	761,267	60,492	700,775	2,660	11,455	3,010	8,445
亀山市	1,131,945	144,228	987,717	3,167	27,909	4,523	23,386
鳥羽市	1,218,230	83,791	1,134,439	1,796	13,808	3,699	10,109
熊野市	1,661,675	174,743	1,486,932	3,395	25,919	9,265	16,654
いなべ市	755,722	85,214	670,508	1,981	42,453	6,184	36,269
志摩市	1,071,189	191,021	880,168	3,436	45,339	21,842	23,497
伊賀市	3,097,073	580,449	2,516,624	8,472	174,519	45,348	129,171
木曾町	0	0	0	0	0	0	0
東員町	25,502	3,869	21,537	232	1,561	263	1,298
菟野町	381,920	46,779	335,141	2,232	10,269	2,408	7,861
朝日町	15,360	1,924	13,436	15	684	79	605
川越町	0	0	0	0	0	0	0
多気町	667,554	77,058	590,496	1,657	25,452	3,594	21,858
明和町	70,275	14,366	55,909	273	4,146	923	3,223
大台町	1,378,222	100,661	1,277,561	2,107	22,494	3,697	18,797
玉城町	211,004	27,282	183,722	1,388	11,892	1,769	10,123
大紀町	594,268	63,100	531,163	1,115	25,032	3,572	21,460
南紀町	790,014	99,196	690,818	2,875	16,533	3,632	12,901
伊勢町	1,881,163	145,368	1,735,795	1,951	29,602	8,006	21,596
北勢町	709,598	63,972	645,614	3,651	14,090	2,595	11,495
紀伊町	470,051	81,672	388,379	439	12,737	4,062	8,675
志保町	592,235	64,449	527,786	2,925	15,081	3,116	11,965
市町計	20,707,912	2,506,278	18,201,634	50,062	633,897	149,611	484,286
県計	7,787,053	789,696	6,997,357	20,860	189,573	37,716	151,857
合計	28,494,965	3,295,974	25,198,991	70,922	823,470	187,327	636,143

第22表 平成26年度 土地の地目別地積・決定価格・課税標準額・筆数

(9) 介在山林

(単位：㎡、千円)

項目	地 積				決 定 価 格			
	非課税地積	評価総地積	法定免税点未満のもの (ロ) - (二)	法定免税点以上のもの (ハ)	総額	法定免税点未満のもの (ホ) - (ト)	法定免税点以上のもの (ヘ)	(ト)
市町名	(イ)	(ロ)	(ハ)	(ニ)	(ホ)	(ヘ)	(ト)	(ト)
津市	654,417	542,678	47,588	495,090	583,115	4,000	579,115	
日市	53,521	76,794	608	76,186	464,153	2,809	461,344	
伊勢市	0	0	0	0	0	0	0	
松阪市	762	272,864	260	272,604	1,182,193	1,375	1,180,818	
桑名市	30,904	180,093	23,356	156,737	8,967	791	8,176	
鈴鹿市	0	0	0	0	0	0	0	
名張市	0	0	0	0	0	0	0	
尾鷲市	0	0	0	0	0	0	0	
亀山市	0	0	0	0	0	0	0	
鳥羽市	0	0	0	0	0	0	0	
熊野市	0	0	0	0	0	0	0	
いなべ市	188	2,058	31	2,027	92	2	90	
志摩市	0	0	0	0	0	0	0	
伊賀市	14,415	39,872	4,995	34,877	70,537	4,626	65,911	
木曾町	0	0	0	0	0	0	0	
東員町	87,414	102,498	23,146	79,352	4,489	958	3,531	
菰野町	0	0	0	0	0	0	0	
朝日町	29,599	42,836	5,373	37,463	1,272	159	1,113	
川越町	0	0	0	0	0	0	0	
多気町	0	0	0	0	0	0	0	
明和町	0	366	0	366	1,793	0	1,793	
大玉町	0	0	0	0	0	0	0	
度会町	338,040	581	0	581	2,847	0	2,847	
大南町	0	0	0	0	0	0	0	
伊勢北御町	0	0	0	0	0	0	0	
紀伊北御町	0	0	0	0	0	0	0	
紀伊本宮町	0	0	0	0	0	0	0	
市町計	754,207	1,114,359	76,838	1,037,521	2,309,057	13,603	2,295,454	
町計	455,053	146,281	28,519	117,762	10,401	1,117	9,284	
県計	1,209,260	1,260,640	105,357	1,155,283	2,319,458	14,720	2,304,738	

(単位：千円)

(単位：筆)

項目	課 税 標 準 額			筆 数				平均価格 (円/㎡)
	総額	法定免税点未満のもの (チ) - (ヌ)	法定免税点以上のもの (ル)	非課税地筆数	評価総筆数	法定免税点未満のもの (ヲ) - (カ)	法定免税点以上のもの (ク)	
市町名	(チ)	(ル)	(ヌ)	(ル)	(ヲ)	(カ)	(ク)	(ホ)/(ロ)
津市	583,115	4,000	579,115	386	1,218	117	1,101	1,075
日市	295,122	1,765	293,357	63	275	16	259	6,044
伊勢市	0	0	0	0	0	0	0	0
松阪市	775,131	906	774,225	3	531	8	523	4,333
桑名市	8,967	791	8,176	32	175	26	149	50
鈴鹿市	0	0	0	0	0	0	0	0
名張市	0	0	0	0	0	0	0	0
尾鷲市	0	0	0	0	0	0	0	0
亀山市	0	0	0	0	0	0	0	0
鳥羽市	0	0	0	0	0	0	0	0
熊野市	0	0	0	0	0	0	0	0
いなべ市	64	1	63	1	10	1	9	45
志摩市	0	0	0	0	0	0	0	0
伊賀市	41,299	2,872	38,427	29	108	24	84	1,769
木曾町	0	0	0	0	0	0	0	0
東員町	3,122	669	2,453	53	273	41	232	44
菰野町	0	0	0	0	0	0	0	0
朝日町	1,272	159	1,113	75	101	11	90	30
川越町	0	0	0	0	0	0	0	0
多気町	0	0	0	0	0	0	0	0
明和町	1,083	0	1,083	0	1	0	1	4,899
大玉町	0	0	0	0	0	0	0	0
度会町	1,720	0	1,720	56	3	0	3	4,900
大南町	0	0	0	0	0	0	0	0
伊勢北御町	0	0	0	0	0	0	0	0
紀伊北御町	0	0	0	0	0	0	0	0
紀伊本宮町	0	0	0	0	0	0	0	0
市町計	1,703,698	10,335	1,693,363	514	2,317	192	2,125	2,072
町計	7,197	828	6,369	184	378	52	326	711
県計	1,710,895	11,163	1,699,732	698	2,695	244	2,451	1,840

第22表 平成26年度 土地の地目別地積・決定価格・課税標準額・筆数

(10) 牧場

(単位：㎡、千円)

項目	地 積				決 定 価 格		
	非課税地積 (イ)	評価総地積 (ロ)	法定免税点未満 のもの (ロ) - (二) (ハ)	法定免税点以上 のもの (二) (ニ)	総額 (ホ)	法定免税点未満 のもの (ホ) - (ト) (ヘ)	法定免税点以上 のもの (ト)
津市	0	0	0	0	0	0	0
四日市	0	0	0	0	0	0	0
伊勢市	0	0	0	0	0	0	0
松阪市	156,861	23,621	0	23,621	2,489	0	2,489
桑名市	0	0	0	0	0	0	0
鈴鹿市	0	1,305	0	1,305	214	0	214
名張市	0	0	0	0	0	0	0
尾鷲市	0	0	0	0	0	0	0
亀山市	417	469,922	2,767	467,155	18,421	109	18,312
鳥羽市	0	0	0	0	0	0	0
熊野市	0	0	0	0	0	0	0
いなべ市	0	0	0	0	0	0	0
志摩市	0	0	0	0	0	0	0
伊賀市	0	0	0	0	0	0	0
木曾町	0	0	0	0	0	0	0
東員町	0	0	0	0	0	0	0
菰野町	0	0	0	0	0	0	0
朝日町	0	0	0	0	0	0	0
川越町	0	0	0	0	0	0	0
多気町	0	0	0	0	0	0	0
明和町	0	1,936	0	1,936	309	0	309
大玉町	0	0	0	0	0	0	0
台城町	0	0	0	0	0	0	0
会紀町	78	0	0	0	0	0	0
大南町	0	0	0	0	0	0	0
伊勢北町	0	3,379	0	3,379	456	0	456
紀北町	0	0	0	0	0	0	0
御宝町	0	0	0	0	0	0	0
市計	157,278	494,848	2,767	492,081	21,124	109	21,015
町計	78	5,315	0	5,315	765	0	765
県計	157,356	500,163	2,767	497,396	21,889	109	21,780

(単位：千円)

(単位：筆)

項目	課 税 標 準 額			筆 数				平均価格 (円/㎡)
	総額 (チ)	法定免税点未満 のもの (チ) - (ヌ) (リ)	法定免税点以上 のもの (ヌ) (ル)	非課税地筆数 (ル)	評価総筆数 (ヲ)	法定免税点未満 のもの (ヲ) - (カ) (ワ)	法定免税点以上 のもの (カ)	
津市	0	0	0	0	0	0	0	0
四日市	0	0	0	0	0	0	0	0
伊勢市	0	0	0	0	0	0	0	0
松阪市	2,489	0	2,489	35	6	0	6	105
桑名市	0	0	0	0	0	0	0	0
鈴鹿市	214	0	214	0	1	0	1	164
名張市	0	0	0	0	0	0	0	0
尾鷲市	0	0	0	0	0	0	0	0
亀山市	18,421	109	18,312	3	27	2	25	39
鳥羽市	0	0	0	0	0	0	0	0
熊野市	0	0	0	0	0	0	0	0
いなべ市	0	0	0	0	0	0	0	0
志摩市	0	0	0	0	0	0	0	0
伊賀市	0	0	0	0	0	0	0	0
木曾町	0	0	0	0	0	0	0	0
東員町	0	0	0	0	0	0	0	0
菰野町	0	0	0	0	0	0	0	0
朝日町	0	0	0	0	0	0	0	0
川越町	0	0	0	0	0	0	0	0
多気町	0	0	0	0	0	0	0	0
明和町	309	0	309	0	2	0	2	160
大玉町	0	0	0	0	0	0	0	0
台城町	0	0	0	0	0	0	0	0
会紀町	0	0	0	1	0	0	0	0
大南町	0	0	0	0	0	0	0	0
伊勢北町	405	0	405	0	3	0	3	135
紀北町	0	0	0	0	0	0	0	0
御宝町	0	0	0	0	0	0	0	0
市計	21,124	109	21,015	38	34	2	32	43
町計	714	0	714	1	5	0	5	144
県計	21,838	109	21,729	39	39	2	37	44

第22表 平成26年度 土地の地目別地積・決定価格・課税標準額・筆数

(11) 原野

(単位：㎡、千円)

項目	地 積				決 定 価 格		
	非課税地積	評価総地積	法定免税点未満のもの (ロ) - (二)	法定免税点以上のもの (ハ)	総額	法定免税点未満のもの (ホ) - (ト)	法定免税点以上のもの (ヘ) (ト)
市町名	(イ)	(ロ)	(ハ)	(ニ)	(ホ)	(ヘ)	(ト)
津市	789,488	3,899,829	440,082	3,459,747	214,852	14,310	200,542
日市	501,956	1,096,794	206,129	890,665	263,783	8,860	254,923
伊勢市	359,816	579,509	117,490	462,019	25,169	4,551	20,618
松阪市	620,348	1,840,508	396,409	1,444,099	295,716	9,770	285,946
桑名市	47,357	487,075	110,886	376,189	37,177	2,727	34,450
鈴鹿市	996,610	1,833,744	254,473	1,579,271	128,698	14,249	114,449
名張市	108,574	941,310	276,015	665,295	22,217	6,217	16,000
尾鷲市	74,441	276,389	99,971	176,418	91,315	4,243	87,072
亀山市	97,267	1,003,294	173,392	829,902	16,021	2,815	13,206
鳥羽市	40,763	410,722	44,931	365,791	12,732	1,392	11,340
熊野市	304,025	4,459,735	1,668,730	2,791,005	19,342	7,845	11,497
いなべ市	378,499	3,747,630	594,630	3,153,000	63,531	10,649	52,882
志摩市	331,054	5,607,209	1,346,646	4,260,563	187,961	29,778	158,183
伊賀市	599,707	4,175,460	1,098,109	3,077,351	67,263	18,163	49,100
曾根町	0	0	0	0	0	0	0
東員町	11,464	56,986	14,877	42,109	3,063	480	2,583
菰野町	460,082	1,775,788	489,991	1,285,797	26,823	7,073	19,750
朝日町	226	0	0	0	0	0	0
川越町	65,377	45,205	1,582	43,623	2,614	126	2,488
多気町	61,489	1,116,622	232,085	884,537	13,492	2,632	10,860
和台町	68,813	453,646	92,490	361,156	6,726	956	5,770
大明町	46,752	708,561	175,431	533,130	3,403	810	2,593
大玉町	24,089	219,758	43,886	175,872	8,021	1,602	6,419
度会町	77,740	473,837	96,694	377,143	5,537	1,088	4,449
大南町	119,375	821,204	209,553	611,651	6,262	2,065	4,197
伊勢町	97,436	919,632	166,558	753,074	17,553	2,864	14,689
北勢町	365,972	1,292,835	225,269	1,067,566	57,925	8,987	48,938
紀北町	418,139	1,117,079	310,143	806,936	5,413	1,510	3,903
御宝町	62,036	426,744	104,470	322,274	1,482	374	1,108
市計	5,249,905	30,359,208	6,827,893	23,531,315	1,445,777	135,569	1,310,208
町計	1,878,990	9,427,897	2,163,029	7,264,868	158,314	30,567	127,747
県計	7,128,895	39,787,105	8,990,922	30,796,183	1,604,091	166,136	1,437,955

(単位：千円)

(単位：筆)

項目	課 税 標 準 額			筆 数			平均価格 (円/㎡)
	総額	法定免税点未満のもの (チ) - (リ)	法定免税点以上のもの (ヌ)	非課税地筆数 (ル)	評価総筆数 (ヲ)	法定免税点未満のもの (ワ) - (カ)	
市町名	(チ)	(リ)	(ヌ)	(ル)	(ヲ)	(ワ)	(カ)
津市	178,691	14,046	164,645	1,129	8,768	1,515	7,253
日市	193,641	8,672	184,969	422	2,971	624	2,347
伊勢市	25,169	4,551	20,618	536	2,161	464	1,697
松阪市	208,287	9,126	199,161	973	7,444	1,699	5,745
桑名市	35,826	2,691	33,135	255	1,959	350	1,609
鈴鹿市	117,474	13,860	103,614	848	3,373	633	2,740
名張市	22,217	6,217	16,000	347	4,097	1,144	2,953
尾鷲市	66,511	3,921	62,590	141	927	360	567
亀山市	16,021	2,815	13,206	313	2,753	488	2,265
鳥羽市	12,732	1,392	11,340	144	968	200	768
熊野市	19,342	7,845	11,497	605	8,770	4,016	4,754
いなべ市	63,508	10,650	52,858	939	9,279	1,599	7,680
志摩市	187,839	29,779	158,060	841	9,322	3,385	5,937
伊賀市	67,250	18,163	49,087	813	13,300	3,373	9,927
曾根町	0	0	0	0	0	0	0
東員町	2,622	472	2,150	59	218	49	169
菰野町	26,823	7,073	19,750	26	2,087	769	1,318
朝日町	0	0	0	3	0	0	0
川越町	2,614	126	2,488	57	57	8	49
多気町	13,474	2,632	10,842	289	2,653	435	2,218
和台町	6,694	942	5,752	87	723	198	525
大明町	3,403	810	2,593	361	3,407	830	2,577
大玉町	8,021	1,602	6,419	115	1,055	169	886
度会町	5,537	1,088	4,449	117	1,858	368	1,490
大南町	6,262	2,065	4,197	439	2,594	724	1,870
伊勢町	17,540	2,864	14,676	416	3,593	614	2,979
紀北町	57,785	8,943	48,842	988	2,726	641	2,085
御宝町	5,407	1,508	3,899	317	3,364	1,090	2,274
市計	1,214,508	133,728	1,080,780	8,306	76,092	19,850	56,242
町計	157,643	30,478	127,165	3,373	26,366	6,320	20,046
県計	1,372,151	164,206	1,207,945	11,679	102,458	26,170	76,288

第22表 平成26年度 土地の地目別地積・決定価格・課税標準額・筆数

(12) 雑種地

(単位：㎡、千円)

項目	地 積				決 定 価 格		
	非課税地積 (イ)	評価総地積 (ロ)	法定免税点未満のもの (口) - (ニ)	法定免税点以上のもの (ハ)	総額 (ホ)	法定免税点未満のもの (ホ) - (ト)	法定免税点以上のもの (ト)
津市	5,242,949	34,055,175	2,094,921	31,960,254	88,018,434	214,579	87,803,855
四日市市	5,791,398	10,264,612	157,736	10,106,876	114,250,938	29,575	114,221,363
伊勢市	961,202	5,366,319	107,405	5,258,914	46,084,902	27,934	46,056,968
松阪市	1,707,754	8,454,437	85,047	8,369,390	32,009,734	51,646	31,958,088
桑名市	2,109,694	4,418,907	11,849	4,407,058	45,203,787	34,766	45,169,021
鈴鹿市	26,526,684	12,195,517	99,123	12,096,394	77,617,414	40,588	77,576,826
名張市	730,114	2,740,526	3,033	2,737,493	10,775,646	6,707	10,768,939
尾鷲市	458,993	1,235,583	28,640	1,206,943	7,124,723	18,967	7,105,756
山形市	12,849,453	7,603,888	151,168	7,452,720	16,888,272	5,479	16,882,793
鳥羽市	836,093	3,001,908	178,962	2,822,946	3,402,190	25,707	3,376,483
熊野市	1,032,839	1,404,277	63,706	1,340,571	1,689,786	10,835	1,678,951
いなべ市	1,591,516	8,764,411	31,621	8,732,790	14,505,731	29,305	14,476,426
志摩市	883,232	6,791,261	854,777	5,936,484	6,372,409	18,345	6,354,064
伊賀市	2,874,122	17,892,974	2,426,495	15,466,479	15,933,567	66,852	15,866,715
木曾町	2,901,416	234,834	1,300	233,534	1,946,823	1,496	1,945,327
東員町	526,846	1,577,105	1,087	1,576,018	6,649,536	3,264	6,646,272
菟野町	3,248,184	4,672,209	29,078	4,643,131	12,022,777	18,571	12,004,206
菟朝町	78,096	261,892	290	261,602	3,058,900	1,481	3,057,419
川越町	258,191	1,125,113	1,002	1,124,111	14,480,785	1,699	14,479,086
多気町	306,223	1,215,847	90,783	1,125,064	1,853,966	7,544	1,846,422
明和町	611,624	1,187,234	8,617	1,178,617	5,209,221	3,877	5,205,344
大台町	285,841	842,004	5,112	836,892	4,232,263	5,960	4,226,303
度会町	134,582	1,304,968	149,082	1,155,886	1,026,902	5,441	1,021,461
大紀町	307,694	269,740	30,221	239,519	136,735	2,181	134,554
伊勢町	290,291	1,183,781	252,272	931,509	89,507	6,095	83,412
北勢町	855,898	1,352,627	260,006	1,092,621	100,748	18,950	81,798
北浜町	2,297,289	2,439,688	75,093	2,364,595	5,940,311	23,525	5,916,786
御紀町	1,330,191	829,564	60,559	769,005	1,260,119	1,834	1,258,285
宝町	630,879	266,303	24,330	241,973	1,337,570	1,453	1,336,117
市計	63,596,043	124,189,795	6,294,483	117,895,312	479,877,533	581,285	479,296,248
町計	14,063,245	18,762,909	988,832	17,774,077	59,346,163	103,371	59,242,792
県計	77,659,288	142,952,704	7,283,315	135,669,389	539,223,696	684,656	538,539,040

(単位：千円)

(単位：筆)

項目	課 税 標 準 額			筆 数				平均価格 (円/㎡)
	総額 (チ)	法定免税点未満のもの (チ) - (ヌ)	法定免税点以上のもの (ヌ)	非課税地筆数 (ル)	評価総筆数 (ヲ)	法定免税点未満のもの (ヲ) - (カ)	法定免税点以上のもの (カ)	
津市	56,085,882	144,685	55,941,197	9,588	46,400	6,801	39,599	2,585
四日市市	78,955,525	22,997	78,932,528	5,206	18,098	531	17,567	11,131
伊勢市	31,708,884	21,621	31,687,263	3,360	11,734	511	11,223	8,588
松阪市	22,852,695	34,472	22,818,223	4,380	15,989	449	15,540	3,786
桑名市	30,516,595	23,489	30,493,106	4,027	10,510	256	10,254	10,230
鈴鹿市	54,412,116	29,897	54,382,219	90,052	20,777	579	20,198	6,364
名張市	7,514,490	4,098	7,510,392	992	4,524	42	4,482	3,932
尾鷲市	5,095,260	13,733	5,081,527	1,846	3,731	172	3,559	5,766
山形市	11,752,710	4,664	11,748,046	11,138	8,734	418	8,316	2,221
鳥羽市	2,619,549	19,397	2,600,152	1,939	5,606	686	4,920	1,133
熊野市	1,156,019	7,709	1,148,310	2,072	3,745	377	3,368	1,203
いなべ市	9,704,283	18,981	9,685,302	2,308	9,689	236	9,453	1,655
志摩市	5,754,043	18,102	5,735,941	2,270	11,437	3,228	8,209	938
伊賀市	12,891,456	57,752	12,833,704	6,915	44,125	10,713	33,412	890
木曾町	1,347,684	1,065	1,346,619	304	551	29	522	8,290
東員町	4,493,383	2,167	4,491,216	591	1,609	21	1,588	4,216
菟野町	8,140,091	13,052	8,127,039	447	5,106	133	4,973	2,573
菟朝町	2,137,015	1,011	2,136,004	176	898	11	887	11,680
川越町	10,035,887	1,215	10,034,672	234	982	8	974	12,871
多気町	1,211,359	5,874	1,205,485	752	3,740	275	3,465	1,525
明和町	3,583,212	2,685	3,580,527	697	2,392	60	2,332	4,388
大台町	2,841,380	3,866	2,837,514	1,103	2,765	41	2,724	5,026
度会町	860,276	5,439	854,837	626	2,680	454	2,226	787
大紀町	109,467	2,084	107,383	120	1,036	126	910	507
伊勢町	88,105	6,063	82,042	1,251	3,212	737	2,475	76
北勢町	90,447	17,207	73,240	2,790	4,051	1,215	2,836	74
北浜町	3,566,553	16,636	3,549,917	3,840	6,015	303	5,712	2,435
御紀町	865,157	1,661	863,496	1,015	2,006	142	1,864	1,519
宝町	963,322	1,133	962,189	2,053	1,618	75	1,543	5,023
市計	331,019,507	421,597	330,597,910	146,093	215,099	24,999	190,100	3,864
町計	40,333,338	81,158	40,252,180	15,999	38,661	3,630	35,031	3,163
県計	371,352,845	502,755	370,850,090	162,092	253,760	28,629	225,131	3,772

第22表 平成26年度 土地の地目別地積・決定価格・課税標準額・筆数

(13) 合計

(単位：㎡、千円)

項目	地 積				決 定 価 格			
	非課税地積 (イ)	評価総地積 (ロ)	法定免税点未満 のもの (口) - (ニ) (ハ)	法定免税点以上 のもの (二)	総額 (ホ)	法定免税点未満 のもの (ホ) - (ト) (ヘ)	法定免税点以上 のもの (ト)	
市町名								
津市	147,405,825	375,741,553	27,084,075	348,657,478	1,071,566,831	6,274,758	1,065,292,073	
日市	38,892,761	130,024,597	6,192,823	123,831,774	1,454,406,479	1,948,990	1,452,457,489	
伊勢市	105,400,491	97,604,903	7,187,213	90,417,690	499,526,607	2,033,370	497,493,237	
松阪市	170,849,020	312,070,319	20,422,718	291,647,601	592,502,696	3,865,998	588,636,698	
桑名市	71,428,800	65,181,200	2,921,326	62,259,874	643,226,279	3,494,606	639,731,673	
鈴鹿市	36,428,873	127,352,859	5,574,296	121,778,563	756,706,132	1,481,146	755,224,986	
名張市	18,069,691	66,732,325	9,125,454	57,606,871	231,524,514	3,719,760	227,804,754	
尾鷲市	65,314,850	53,696,560	5,093,319	48,603,241	57,471,294	2,657,249	54,814,045	
山羽市	41,942,325	90,028,832	8,195,622	81,833,210	182,573,131	982,092	181,591,039	
熊野市	23,764,407	64,797,824	5,007,248	59,790,576	52,793,852	1,542,338	51,251,514	
いなべ市	99,505,362	159,345,305	24,142,090	135,203,215	44,038,729	2,744,047	41,294,682	
志摩市	43,562,549	96,937,451	6,589,232	90,348,219	149,960,871	1,204,985	148,755,936	
伊賀市	31,725,412	113,776,348	16,828,458	96,947,890	142,196,728	4,741,626	137,455,102	
木曽町	91,904,221	279,465,039	37,397,752	242,067,287	313,655,655	5,863,138	307,792,517	
菅原町	5,450,419	6,991,604	120,434	6,871,170	29,327,158	37,239	29,289,919	
東員町	7,950,496	14,709,504	738,169	13,971,335	84,106,342	239,611	83,866,731	
菟野町	43,873,373	49,822,886	3,475,444	46,347,442	139,332,539	1,192,556	138,139,983	
朝川町	1,016,781	4,199,990	245,653	3,954,337	56,369,229	62,082	56,307,147	
日越町	1,873,132	5,643,958	71,525	5,572,433	94,592,479	101,880	94,490,599	
気合町	11,019,732	67,568,000	6,314,836	61,253,164	40,976,359	588,009	40,388,350	
大明町	6,702,145	31,325,998	2,024,277	29,301,721	68,425,074	419,294	68,005,780	
大玉町	138,589,572	89,586,254	6,819,182	82,767,072	23,942,960	881,828	23,061,132	
台城町	13,431,271	27,512,824	1,886,716	25,626,108	51,033,406	227,734	50,805,672	
大南町	25,463,225	58,751,204	7,348,063	51,403,141	14,247,623	374,199	13,873,424	
伊勢北町	104,343,345	64,978,435	8,749,879	56,228,556	12,100,073	1,579,851	10,520,222	
北勢町	40,992,651	122,631,959	10,477,633	112,154,326	21,258,090	3,610,413	17,647,677	
紀伊町	97,546,126	54,811,527	5,586,678	49,224,849	41,427,583	2,732,545	38,695,038	
御浜町	9,777,414	60,795,586	10,530,777	50,264,809	21,635,970	757,775	20,878,195	
宝珠町	31,566,804	48,093,196	5,256,395	42,836,801	29,727,678	832,441	28,895,237	
市計	986,194,587	2,032,755,115	181,761,626	1,850,993,489	6,192,149,798	42,554,053	6,149,595,745	
町計	539,596,486	707,422,925	69,645,661	637,777,264	728,502,563	13,637,457	714,865,106	
県計	1,525,791,073	2,740,178,040	251,407,287	2,488,770,753	6,920,652,361	56,191,510	6,864,460,851	

(単位：千円)

(単位：筆)

項目	課 税 標 準 額			筆 数			平均価格 (円/㎡)
	総額 (チ)	法定免税点未満 のもの (チ) - (リ) (リ)	法定免税点以上 のもの (リ)	非課税地筆数 (ル)	評価総筆数 (ヲ)	法定免税点未満 のもの (ヲ) - (カ) (ワ)	
市町名							
津市	422,474,136	2,087,803	420,386,333	218,499	583,503	47,952	535,551
日市	606,962,780	655,252	606,307,528	133,440	355,178	13,764	341,414
伊勢市	197,697,071	585,900	197,111,171	45,098	213,390	14,680	198,710
松阪市	245,393,556	1,210,062	244,183,494	168,896	368,202	29,666	338,536
桑名市	243,191,258	747,115	242,444,143	64,658	201,063	9,236	191,827
鈴鹿市	313,487,484	594,609	312,892,875	112,433	285,334	10,852	274,482
名張市	92,348,675	848,261	91,500,414	40,233	149,691	18,562	131,129
尾鷲市	24,425,485	555,384	23,870,101	17,945	45,409	9,841	35,568
山羽市	85,208,294	405,731	84,802,563	58,125	124,570	9,292	115,278
熊野市	24,900,867	409,806	24,491,061	14,298	59,225	11,264	47,961
いなべ市	18,321,043	785,528	17,535,515	37,753	99,793	33,298	66,495
志摩市	71,301,303	455,587	70,845,716	72,773	166,435	13,558	152,877
伊賀市	62,801,866	1,173,171	61,628,695	45,360	174,166	41,268	132,898
木曽町	156,860,869	2,062,825	154,798,044	177,057	467,571	78,653	388,918
菅原町	13,841,589	19,703	13,821,886	8,045	12,202	265	11,937
東員町	32,043,658	95,349	31,948,309	15,940	36,178	1,624	34,554
菟野町	58,881,980	336,229	58,545,751	13,003	78,591	6,381	72,210
朝川町	24,013,252	29,013	23,984,239	5,122	14,015	505	13,510
日越町	45,985,431	24,481	45,960,950	8,039	13,493	265	13,228
気合町	19,134,031	238,624	18,895,407	39,891	79,767	7,251	72,516
大明町	28,462,242	156,108	28,306,134	20,650	55,214	3,733	51,481
大玉町	11,013,216	283,145	10,730,071	36,840	60,710	8,663	52,047
大南町	20,964,922	118,572	20,846,350	18,068	45,032	3,653	41,379
台城町	5,872,824	153,847	5,718,977	21,824	55,396	6,509	48,887
大南紀伊町	4,934,302	417,914	4,516,388	29,274	50,830	10,587	40,243
北勢町	8,207,707	819,118	7,388,589	24,288	85,480	21,511	63,969
紀伊町	16,459,213	584,350	15,874,863	30,997	56,949	9,043	47,906
御浜町	8,566,561	295,418	8,271,143	10,061	53,689	10,737	42,952
宝珠町	11,314,704	234,237	11,080,467	14,183	47,942	6,933	41,009
市計	2,565,374,687	12,577,034	2,552,797,653	1,206,568	3,293,530	341,886	2,951,644
町計	309,695,632	3,806,108	305,889,524	296,225	745,488	97,660	647,828
県計	2,875,070,319	16,383,142	2,858,687,177	1,502,793	4,039,018	439,546	3,599,472

第23表 平成26年度 家屋の概要

(1) 総括

項目	納税義務者数			棟数 (棟)	床面積 (㎡)	決定価格 (千円)	平均価格 (円/㎡)
	(人)	うち個人 (人)	うち法人 (人)				
市町名							
津市	101,338	98,355	2,983	198,303	21,887,973	562,346,902	25,692
四日市	100,421	96,525	3,896	171,417	24,358,348	672,112,736	27,593
伊勢市	50,769	48,970	1,799	98,048	9,725,589	237,920,174	24,463
松阪市	63,087	60,972	2,115	139,610	13,512,004	307,337,695	22,746
桑名市	48,474	46,744	1,730	69,054	10,503,478	285,436,173	27,175
鈴鹿市	66,246	64,102	2,144	125,524	15,375,770	417,069,181	27,125
名張市	29,930	29,186	744	47,521	5,633,153	142,471,973	25,292
尾鷲市	9,703	9,395	308	15,500	1,479,538	25,744,269	17,400
亀山市	18,608	17,962	646	40,474	5,587,347	169,296,870	30,300
鳥羽市	9,830	8,889	941	16,321	2,088,249	65,579,524	31,404
熊野市	11,030	10,793	237	19,943	1,487,878	25,036,886	16,827
いなべ市	16,476	15,796	680	44,178	5,725,048	124,118,903	21,680
志摩市	27,507	26,335	1,172	57,482	4,820,381	122,914,440	25,499
伊賀市	37,577	35,987	1,590	90,384	10,633,900	232,573,579	21,871
木曾町	2,360	2,227	133	4,689	6,365,539	140,879,600	22,132
東員町	8,769	8,497	272	15,933	2,079,594	48,077,542	23,119
菰野町	15,203	14,372	831	35,655	3,455,004	79,472,723	23,002
朝日町	3,210	3,108	102	5,670	898,775	24,995,742	27,811
川越町	4,470	4,164	306	7,517	1,418,173	47,345,663	33,385
多気町	6,800	6,568	232	19,268	1,881,475	45,656,627	24,266
大明町	9,621	9,346	275	20,564	1,877,848	39,964,808	21,282
大台町	5,041	4,873	168	12,356	922,130	14,239,192	15,442
玉城町	6,305	6,095	210	12,749	1,346,395	30,599,390	22,727
会紀町	4,000	3,905	95	9,703	708,616	12,318,967	17,385
大南町	5,466	5,319	147	12,892	926,390	11,680,478	12,609
伊勢町	8,837	8,586	251	16,027	1,236,516	16,626,898	13,447
北浜町	8,913	8,668	245	15,361	1,387,967	20,182,796	14,541
紀伊町	5,051	4,934	117	10,983	704,041	10,948,783	15,551
宝町	5,277	5,173	104	9,676	841,526	13,655,559	16,227
市町計	590,996	570,011	20,985	1,133,759	132,818,656	3,389,959,305	25,523
町計	99,323	95,835	3,488	209,043	20,320,989	429,853,128	21,153
県計	690,319	665,846	24,473	1,342,802	153,139,645	3,819,812,433	24,943

項目	木造				非木造			
	棟数 (棟)	床面積 (㎡)	決定価格 (千円)	平均価格 (円/㎡)	棟数 (棟)	床面積 (㎡)	決定価格 (千円)	平均価格 (円/㎡)
市町名								
津市	139,927	11,137,939	213,732,738	19,190	58,376	10,750,034	348,614,164	32,429
四日市	114,309	10,026,691	210,103,100	20,954	57,108	14,331,657	462,009,636	32,237
伊勢市	63,236	4,835,648	98,713,929	20,414	34,812	4,889,941	139,206,245	28,468
松阪市	96,033	6,890,419	129,728,991	18,827	43,577	6,621,585	177,608,704	26,823
桑名市	46,343	5,100,444	103,562,161	20,305	22,711	5,403,034	181,874,012	33,661
鈴鹿市	81,587	6,584,313	147,571,396	22,413	43,937	8,791,457	269,497,785	30,655
名張市	35,409	3,178,422	63,169,748	19,875	12,112	2,454,731	79,302,225	32,306
尾鷲市	12,755	1,002,711	12,736,312	12,702	2,745	476,827	13,007,957	27,280
亀山市	26,429	2,110,581	43,276,429	20,505	14,045	3,476,766	126,020,441	36,246
鳥羽市	10,857	832,083	13,400,291	16,105	5,464	1,256,166	52,179,233	41,538
熊野市	17,500	1,098,302	13,626,587	12,407	2,443	389,576	11,410,299	29,289
いなべ市	27,253	2,593,715	44,568,541	17,183	16,925	3,131,333	79,550,362	25,405
志摩市	40,123	2,562,668	39,377,962	15,366	17,359	2,257,713	83,536,478	37,000
伊賀市	67,804	5,310,632	80,190,854	15,100	22,580	5,323,268	152,382,725	28,626
木曾町	2,929	273,554	5,098,480	18,638	1,760	362,985	8,989,480	24,765
東員町	10,285	1,023,946	18,499,081	18,066	5,648	1,055,648	29,578,461	28,019
菰野町	24,305	1,781,174	38,284,015	21,494	11,350	1,673,830	41,188,708	24,607
朝日町	3,752	386,648	10,602,411	27,421	1,918	512,127	14,393,331	28,105
川越町	4,516	481,918	11,317,280	23,484	3,001	936,255	36,028,383	38,481
多気町	12,455	881,583	14,172,842	16,077	6,813	999,892	31,483,785	31,487
大明町	13,962	1,061,763	19,616,247	18,475	6,602	816,085	20,348,561	24,934
大台町	8,961	595,634	8,938,482	15,007	3,395	326,496	5,300,710	16,235
玉城町	8,676	702,294	14,337,352	20,415	4,073	644,101	16,262,038	25,248
会紀町	6,253	451,332	7,588,185	16,813	3,450	257,284	4,730,782	18,387
大南町	9,287	588,340	6,301,478	10,711	3,605	338,050	5,379,000	15,912
伊勢町	11,377	806,096	8,072,129	10,014	4,650	430,420	8,554,769	19,875
北浜町	12,739	974,305	11,498,935	11,802	2,622	413,662	8,683,861	20,993
紀伊町	9,719	543,912	7,288,001	13,999	1,264	160,129	3,660,782	22,861
宝町	8,511	585,024	8,104,393	13,853	1,165	256,502	5,551,166	21,642
市町計	779,565	63,264,568	1,213,759,039	19,185	354,194	69,554,088	2,176,200,266	31,288
町計	147,727	11,137,523	189,719,311	17,034	61,316	9,183,466	240,133,817	26,148
県計	927,292	74,402,091	1,403,478,350	18,863	415,510	78,737,554	2,416,334,083	30,688

第23表 平成26年度 家屋の概要

(2) 法定免税点未満

項目 市町名	納税義務者数			棟数 (棟)	床面積 (㎡)	決定価格 (千円)	平均価格 (円/㎡)
	(人)	うち個人 (人)	うち法人 (人)				
津市	7,056	6,970	86	12,545	528,987	636,618	1,203
四日市	6,518	6,425	93	9,557	346,157	598,677	1,729
伊勢市	5,344	5,247	97	7,584	287,658	420,660	1,462
松阪市	6,413	6,313	100	12,068	414,691	547,737	1,321
桑名市	3,645	3,553	92	3,935	183,528	333,942	1,820
鈴鹿市	4,905	4,732	173	7,840	267,859	409,280	1,528
名張市	1,617	1,580	37	3,199	123,802	132,105	1,067
尾鷲市	2,243	2,216	27	2,658	157,098	187,968	1,197
亀山市	1,829	1,797	32	2,872	111,951	150,096	1,341
鳥羽市	1,389	1,369	20	1,732	83,188	120,216	1,445
熊野市	3,678	3,653	25	5,489	243,873	259,831	1,065
いなべ市	1,018	1,005	13	1,676	72,591	93,439	1,287
志摩市	4,170	4,109	61	7,215	250,092	347,412	1,389
伊賀市	5,047	4,952	95	10,034	423,778	431,382	1,018
木曾町	27	22	5	29	722	3,311	4,586
東員町	248	242	6	476	20,406	23,587	1,156
菰野町	774	746	28	1,214	39,891	75,850	1,901
朝日町	79	79	0	107	3,513	7,969	2,268
川越町	336	328	8	413	14,280	27,939	1,957
多気町	743	735	8	1,466	53,534	65,102	1,216
大明町	1,074	1,062	12	1,820	68,845	86,969	1,263
大玉町	823	815	8	1,446	63,537	71,913	1,132
度会町	788	782	6	1,389	57,373	63,528	1,107
大紀町	659	656	3	1,236	57,085	49,524	868
大南町	1,248	1,235	13	2,133	87,209	104,952	1,203
伊勢町	2,219	2,194	25	3,349	166,510	192,760	1,158
紀北町	2,181	2,165	16	3,053	169,426	152,968	903
紀伊町	1,656	1,640	16	3,661	122,040	100,173	821
紀宝町	947	941	6	1,853	66,476	78,577	1,182
市計	54,872	53,921	951	88,404	3,495,253	4,669,363	1,336
町計	13,802	13,642	160	23,645	990,847	1,105,122	1,115
県計	68,674	67,563	1,111	112,049	4,486,100	5,774,485	1,287

項目 市町名	木 造				非 木 造			
	棟数 (棟)	床面積 (㎡)	決定価格 (千円)	平均価格 (円/㎡)	棟数 (棟)	床面積 (㎡)	決定価格 (千円)	平均価格 (円/㎡)
津市	11,574	506,439	562,870	1,111	971	22,548	73,748	3,271
四日市	8,665	325,414	518,333	1,593	892	20,743	80,344	3,873
伊勢市	6,683	271,595	343,367	1,264	901	16,063	77,293	4,812
松阪市	10,555	376,770	441,706	1,172	1,513	37,921	106,031	2,796
桑名市	3,442	171,930	282,439	1,643	493	11,598	51,503	4,441
鈴鹿市	6,858	247,254	321,480	1,300	982	20,605	87,800	4,261
名張市	3,040	118,669	119,518	1,007	159	5,133	12,587	2,452
尾鷲市	2,634	156,255	185,646	1,188	24	843	2,322	2,754
亀山市	2,515	105,413	122,005	1,157	357	6,538	28,091	4,297
鳥羽市	1,647	80,738	111,423	1,380	85	2,450	8,793	3,589
熊野市	5,424	241,863	253,677	1,049	65	2,010	6,154	3,062
いなべ市	1,420	66,278	74,974	1,131	256	6,313	18,465	2,925
志摩市	6,386	235,719	293,776	1,246	829	14,373	53,636	3,732
伊賀市	9,466	409,647	383,339	936	568	14,131	48,043	3,400
木曾町	17	492	1,749	3,555	12	230	1,562	6,791
東員町	368	16,510	16,961	1,027	108	3,896	6,626	1,701
菰野町	983	33,930	56,460	1,664	231	5,961	19,390	3,253
朝日町	85	3,064	5,805	1,895	22	449	2,164	4,820
川越町	347	13,057	22,969	1,759	66	1,223	4,970	4,064
多気町	1,214	47,343	47,880	1,011	252	6,191	17,222	2,782
大明町	1,449	56,422	63,630	1,128	371	12,423	23,339	1,879
大玉町	1,367	61,658	65,779	1,067	79	1,879	6,134	3,265
度会町	1,190	52,086	50,490	969	199	5,287	13,038	2,466
大紀町	1,057	53,496	35,607	666	179	3,589	13,917	3,878
大南町	1,942	81,855	89,213	1,090	191	5,354	15,739	2,940
伊勢町	3,070	158,553	171,743	1,083	279	7,957	21,017	2,641
紀北町	2,968	167,437	146,772	877	85	1,989	6,196	3,115
紀伊町	3,585	119,959	97,077	809	76	2,081	3,096	1,488
紀宝町	1,780	65,227	73,607	1,128	73	1,249	4,970	3,979
市計	80,309	3,313,984	4,014,553	1,211	8,095	181,269	654,810	3,612
町計	21,422	931,089	945,742	1,016	2,223	59,758	159,380	2,667
県計	101,731	4,245,073	4,960,295	1,168	10,318	241,027	814,190	3,378

第23表 平成26年度 家屋の概要

(3) 法定免税点以上

項目	納税義務者数 (人)	うち個人 (人)		棟数 (棟)	床面積 (㎡)	決定価格 (千円)	平均価格 (円/㎡)
		うち個人 (人)	うち法人 (人)				
市町名							
津市	94,282	91,385	2,897	185,758	21,358,986	561,710,284	26,299
日南市	93,903	90,100	3,803	161,860	24,012,191	671,514,059	27,966
伊勢市	45,425	43,723	1,702	90,464	9,437,931	237,499,514	25,164
松阪市	56,674	54,659	2,015	127,542	13,097,313	306,789,958	23,424
名張市	44,829	43,191	1,638	65,119	10,319,950	285,102,231	27,626
鈴鹿市	61,341	59,370	1,971	117,684	15,107,911	416,659,901	27,579
尾張市	28,313	27,606	707	44,322	5,509,351	142,339,868	25,836
山羽市	7,460	7,179	281	12,842	1,322,440	25,556,301	19,325
熊野市	16,779	16,165	614	37,602	5,475,396	169,146,774	30,892
いなべ市	8,441	7,520	921	14,589	2,005,061	65,459,308	32,647
志摩市	7,352	7,140	212	14,454	1,244,005	24,777,055	19,917
伊賀市	15,458	14,791	667	42,502	5,652,457	124,025,464	21,942
木曾町	23,337	22,226	1,111	50,267	4,570,289	122,567,028	26,818
東員町	32,530	31,035	1,495	80,350	10,210,122	232,142,197	22,736
菟野町	2,333	2,205	128	4,660	635,817	14,084,649	22,152
菟野町	8,521	8,255	266	15,457	2,059,188	48,053,955	23,336
菟野町	14,429	13,626	803	34,441	3,415,113	79,396,873	23,249
朝日町	3,131	3,029	102	5,563	895,262	24,987,773	27,911
川越町	4,134	3,836	298	7,104	1,403,893	47,317,724	33,705
多気町	6,057	5,833	224	17,802	1,827,941	45,591,525	24,941
明和町	8,547	8,284	263	18,744	1,809,003	39,877,839	22,044
大台町	4,218	4,058	160	10,910	858,593	14,167,279	16,501
大玉町	5,517	5,313	204	11,360	1,289,022	30,535,862	23,689
会紀町	3,341	3,249	92	8,467	651,531	12,269,443	18,832
伊勢町	4,218	4,084	134	10,759	839,181	11,575,526	13,794
北紀町	6,618	6,392	226	12,678	1,070,006	16,434,138	15,359
北浜町	6,732	6,503	229	12,308	1,218,541	20,029,828	16,438
御紀町	3,395	3,294	101	7,322	582,001	10,848,610	18,640
市町計	4,330	4,232	98	7,823	775,050	13,576,982	17,518
県計	536,124	516,090	20,034	1,045,355	129,323,403	3,385,289,942	26,177
市町計	85,521	82,193	3,328	185,398	19,330,142	428,748,006	22,180
県計	621,645	598,283	23,362	1,230,753	148,653,545	3,814,037,948	25,657

項目	木造				非木造			
	棟数 (棟)	床面積 (㎡)	決定価格 (千円)	平均価格 (円/㎡)	棟数 (棟)	床面積 (㎡)	決定価格 (千円)	平均価格 (円/㎡)
市町名								
津市	128,353	10,631,500	213,169,868	20,051	57,405	10,727,486	348,540,416	32,490
日南市	105,644	9,701,277	209,584,767	21,604	56,216	14,310,914	461,929,292	32,278
伊勢市	56,553	4,564,053	98,370,562	21,553	33,911	4,873,878	139,128,952	28,546
松阪市	85,478	6,513,649	129,287,285	19,849	42,064	6,583,664	177,502,673	26,961
名張市	42,901	4,928,514	103,279,722	20,956	22,218	5,391,436	181,822,509	33,724
鈴鹿市	74,729	6,337,059	147,249,916	23,236	42,955	8,770,852	269,409,985	30,717
尾張市	32,369	3,059,753	63,050,230	20,606	11,953	2,449,598	79,289,638	32,368
山羽市	10,121	846,456	12,550,666	14,827	2,721	475,984	13,005,635	27,324
熊野市	23,914	2,005,168	43,154,424	21,522	13,688	3,470,228	125,992,350	36,307
いなべ市	9,210	751,345	13,288,868	17,687	5,379	1,253,716	52,170,440	41,613
志摩市	12,076	856,439	13,372,910	15,615	2,378	387,566	11,404,145	29,425
伊賀市	25,833	2,527,437	44,493,567	17,604	16,669	3,125,020	79,531,897	25,450
木曾町	33,737	2,326,949	39,084,186	16,796	16,530	2,243,340	83,482,842	37,214
東員町	58,338	4,900,985	79,807,515	16,284	22,012	5,309,137	152,334,682	28,693
菟野町	2,912	273,062	5,096,731	18,665	1,748	362,755	8,987,918	24,777
菟野町	9,917	1,007,436	18,482,120	18,346	5,540	1,051,752	29,571,835	28,117
菟野町	23,322	1,747,244	38,227,555	21,879	11,119	1,667,869	41,169,318	24,684
朝日町	3,667	383,584	10,596,606	27,625	1,896	511,678	14,391,167	28,125
川越町	4,169	468,861	11,294,311	24,089	2,935	935,032	36,023,413	38,526
多気町	11,241	834,240	14,124,962	16,932	6,561	993,701	31,466,563	31,666
明和町	12,513	1,005,341	19,552,617	19,449	6,231	803,662	20,325,222	25,291
大台町	7,594	533,976	8,872,703	16,616	3,316	324,617	5,294,576	16,310
大玉町	7,486	650,208	14,286,862	21,973	3,874	638,814	16,249,000	25,436
会紀町	5,196	397,836	7,552,578	18,984	3,271	253,695	4,716,865	18,593
伊勢町	7,345	506,485	6,212,265	12,265	3,414	332,696	5,363,261	16,121
北紀町	8,307	647,543	7,900,386	12,201	4,371	422,463	8,533,752	20,200
北浜町	9,771	806,868	11,352,163	14,069	2,537	411,673	8,677,665	21,079
御紀町	6,134	423,953	7,190,924	16,962	1,188	158,048	3,657,686	23,143
市町計	6,731	519,797	8,030,786	15,450	1,092	255,253	5,546,196	21,728
県計	699,256	59,950,584	1,209,744,486	20,179	346,099	69,372,819	2,175,545,456	31,360
市町計	126,305	10,206,434	188,773,569	18,496	59,093	9,123,708	239,974,437	26,302
県計	825,561	70,157,018	1,398,518,055	19,934	405,192	78,496,527	2,415,519,893	30,772

第24表 平成26年度 償却資産の概要

(1) 納税義務者数

(単位：人)

項目	総数	法定免税点		うち個人	法定免税点		うち法人	法定免税点	
		未満のもの	以上のもの		未満のもの	以上のもの		未満のもの	以上のもの
市町名									
津市	7,578	4,959	2,619	3,249	2,600	649	4,329	2,359	1,970
四日市市	6,550	3,136	3,414	1,165	570	595	5,385	2,566	2,819
伊勢市	2,967	1,579	1,388	1,026	697	329	1,941	882	1,059
松阪市	3,690	2,084	1,606	981	683	298	2,709	1,401	1,308
名張市	3,218	1,652	1,566	213	146	67	3,005	1,506	1,499
鈴鹿市	3,433	1,552	1,881	666	293	373	2,767	1,259	1,508
名張市	1,152	561	591	142	105	37	1,010	456	554
尾鷲市	512	295	217	106	94	12	406	201	205
亀山市	1,204	621	583	276	188	88	928	433	495
鳥羽市	1,374	952	422	796	672	124	578	280	298
熊野市	604	408	196	261	235	26	343	173	170
いなべ市	1,069	506	563	245	174	71	824	332	492
志摩市	2,260	1,700	560	1,290	1,181	109	970	519	451
伊賀市	2,746	1,318	1,428	622	403	219	2,124	915	1,209
曾根町	512	331	181	241	199	42	271	132	139
木曽町	569	221	348	26	16	10	543	205	338
東員町	1,249	747	502	437	349	88	812	398	414
菰野町	291	144	147	24	18	6	267	126	141
朝日町	468	197	271	27	21	6	441	176	265
多気町	393	199	194	67	51	16	326	148	178
明和町	515	261	254	98	87	11	417	174	243
大台町	351	188	163	104	78	26	247	110	137
大玉町	334	173	161	59	49	10	275	124	151
会紀町	228	127	101	66	54	12	162	73	89
大南町	243	130	113	53	45	8	190	85	105
伊勢町	377	245	132	142	119	23	235	126	109
北勢町	450	260	190	147	111	36	303	149	154
御浜町	227	133	94	28	22	6	199	111	88
紀宝町	152	76	76	14	9	5	138	67	71
市計	38,357	21,323	17,034	11,038	8,041	2,997	27,319	13,282	14,037
町計	6,359	3,432	2,927	1,533	1,228	305	4,826	2,204	2,622
県計	44,716	24,755	19,961	12,571	9,269	3,302	32,145	15,486	16,659

第24表 平成26年度 償却資産の概要

(2) 決定価格

(単位：千円)

項目 市町名	市町村長が価格 等を決定したもの の	法第389条関係		計	法第743条第1 項の規定により 県知事が価格等 を決定したもの	合計
		総務大臣が価格 等を決定したもの の	県知事が価格等 を決定したもの			
津市	157,240,196	64,823,402	4,111,326	68,934,728	0	226,174,924
四日市市	750,477,231	101,097,487	2,326,681	103,424,168	0	853,901,399
伊勢市	46,703,361	23,767,494	800,150	24,567,644	0	71,271,005
松阪市	82,945,506	39,376,781	933,179	40,309,960	0	123,255,466
桑名市	106,800,734	42,410,879	886,929	43,297,808	0	150,098,542
鈴鹿市	160,259,081	28,448,657	1,410,162	29,858,819	0	190,117,900
名張市	54,499,622	13,740,217	0	13,740,217	0	68,239,839
尾鷲市	4,957,598	17,312,447	0	17,312,447	0	22,270,045
亀山市	180,477,817	21,126,995	0	21,126,995	0	201,604,812
鳥羽市	9,806,390	11,751,216	242,049	11,993,265	0	21,799,655
いなべ市	4,816,836	9,925,602	0	9,925,602	0	14,742,438
志摩市	123,203,207	26,675,475	2,160,012	28,835,487	0	152,038,694
伊賀市	16,263,272	19,764,925	299,412	20,064,337	0	36,327,609
木曾町	123,538,948	28,989,087	3,440,963	32,430,050	0	155,968,998
東員町	5,903,927	771,164	45,460	816,624	0	6,720,551
菰野町	33,052,086	3,658,423	560,815	4,219,238	0	37,271,324
朝日町	25,254,171	6,591,545	189,344	6,780,889	0	32,035,060
川越町	25,406,024	3,716,712	0	3,716,712	0	29,122,736
多気町	11,503,961	157,583,030	0	157,583,030	0	169,086,991
明和町	41,862,374	5,224,612	64,406	5,289,018	0	47,151,392
大台町	6,750,844	6,552,665	57,491	6,610,156	0	13,361,000
大玉町	2,492,532	4,440,680	79,557	4,520,237	0	7,012,769
会紀町	19,070,475	2,735,305	23,841	2,759,146	0	21,829,621
南伊勢町	1,662,898	1,389,953	19,062	1,409,015	0	3,071,913
北浜町	2,851,360	4,251,622	51,509	4,303,131	0	7,154,491
紀宝町	4,196,410	3,911,109	36,573	3,947,682	0	8,144,092
御紀町	4,703,620	7,003,235	0	7,003,235	0	11,706,855
市計	2,051,757	3,817,021	0	3,817,021	0	5,868,778
町計	13,815,584	3,457,257	0	3,457,257	0	17,272,841
市計	1,821,989,799	449,210,664	16,610,863	465,821,527	0	2,287,811,326
町計	200,578,023	215,104,333	1,128,058	216,232,391	0	416,810,414
県計	2,022,567,822	664,314,997	17,738,921	682,053,918	0	2,704,621,740

第24表 平成26年度 償却資産の概要

(3) 課税標準額

(単位：千円)

項目 市町名	市町村長が価格 等を決定したもの の	法第389条関係		計	法第743条第1 項の規定により 県知事が価格等 を決定したもの	合計
		総務大臣が価格 等を決定したもの の	県知事が価格等 を決定したもの			
津市	154,598,444	61,415,799	3,834,197	65,249,996	0	219,848,440
四日市市	740,112,239	84,740,657	2,212,111	86,952,768	0	827,065,007
伊勢市	45,978,035	22,672,848	800,150	23,472,998	0	69,451,033
松阪市	82,030,439	37,265,685	933,179	38,198,864	0	120,229,303
桑名市	106,376,601	41,723,081	886,929	42,610,010	0	148,986,611
鈴鹿市	159,448,340	27,753,421	713,224	28,466,645	0	187,914,985
名張市	53,436,519	13,268,541	0	13,268,541	0	66,705,060
尾鷲市	4,471,768	16,697,915	0	16,697,915	0	21,169,683
亀山市	179,100,852	18,740,638	0	18,740,638	0	197,841,490
鳥羽市	8,951,852	11,059,937	242,049	11,301,986	0	20,253,838
熊野市	4,761,095	9,916,092	0	9,916,092	0	14,677,187
いなべ市	121,909,763	26,415,525	2,140,769	28,556,294	0	150,466,057
志摩市	15,748,200	19,745,325	299,412	20,044,737	0	35,792,937
伊賀市	121,021,969	28,321,595	3,440,963	31,762,558	0	152,784,527
木曾町	5,852,360	767,127	45,460	812,587	0	6,664,947
東員町	32,824,823	3,491,233	560,453	4,051,686	0	36,876,509
菟野町	24,897,836	6,574,920	189,344	6,764,264	0	31,662,100
朝日町	25,359,785	3,552,260	0	3,552,260	0	28,912,045
川越町	11,430,681	152,868,410	0	152,868,410	0	164,299,091
多気町	41,651,378	5,122,427	64,406	5,186,833	0	46,838,211
明和町	6,601,697	6,223,858	57,491	6,281,349	0	12,883,046
大台町	2,472,528	4,435,255	79,557	4,514,812	0	6,987,340
玉城町	19,028,819	2,623,872	23,841	2,647,713	0	21,676,532
度会町	1,630,750	1,389,734	19,062	1,408,796	0	3,039,546
大紀町	2,794,754	4,245,826	51,509	4,297,335	0	7,092,089
南伊勢町	3,628,209	3,898,051	36,573	3,934,624	0	7,562,833
紀北町	4,226,319	6,994,133	0	6,994,133	0	11,220,452
御浜町	1,925,565	3,809,664	0	3,809,664	0	5,735,229
紀宝町	13,579,603	3,455,389	0	3,455,389	0	17,034,992
市計	1,797,946,116	419,737,059	15,502,983	435,240,042	0	2,233,186,158
町計	197,905,107	209,452,159	1,127,696	210,579,855	0	408,484,962
県計	1,995,851,223	629,189,218	16,630,679	645,819,897	0	2,641,671,120

第25表 平成26年度 都市計画税の課税標準額等（法定免税点以上のもの）

(単位：千円)

項目	決定価格			課税標準額		
	土地	家屋	計	土地	家屋	計
市町名						
津市	744,438,102	357,715,047	1,102,153,149	381,870,713	357,027,673	738,898,386
四日市市	1,286,034,868	586,215,128	1,872,249,996	691,265,723	585,340,635	1,276,606,358
伊勢市	488,676,431	232,725,914	721,402,345	255,961,890	232,383,394	488,345,284
松阪市	410,466,081	195,144,995	605,611,076	217,700,639	194,610,937	412,311,576
桑名市	545,602,205	240,405,545	786,007,750	274,831,416	240,002,782	514,834,198
鈴鹿市	585,350,104	309,028,270	894,378,374	306,964,870	308,847,675	615,812,545
張鷯市	0	0	0	0	0	0
尾鷲市	49,683,568	22,474,422	72,157,990	26,532,448	22,391,991	48,924,439
亀山市	169,453,892	159,851,904	329,305,796	97,445,481	159,610,273	257,055,754
鳥羽市	37,836,980	42,994,883	80,831,863	21,347,282	42,965,364	64,312,646
熊野市	0	0	0	0	0	0
いなべ市	0	0	0	0	0	0
志摩市	0	0	0	0	0	0
伊賀市	0	0	0	0	0	0
木曾町	0	0	0	0	0	0
東員町	0	0	0	0	0	0
菰野町	0	0	0	0	0	0
朝日町	0	0	0	0	0	0
越前町	0	0	0	0	0	0
多気町	0	0	0	0	0	0
明和町	0	0	0	0	0	0
大玉町	0	0	0	0	0	0
度会町	0	0	0	0	0	0
大紀町	0	0	0	0	0	0
伊勢町	0	0	0	0	0	0
北紀町	0	0	0	0	0	0
御浜町	0	0	0	0	0	0
紀宝町	0	0	0	0	0	0
市計	4,317,542,231	2,146,556,108	6,464,098,339	2,273,920,462	2,143,180,724	4,417,101,186
町計	0	0	0	0	0	0
県計	4,317,542,231	2,146,556,108	6,464,098,339	2,273,920,462	2,143,180,724	4,417,101,186

第26表 平成26年度 軽自動車税の状況

(その1)

(単位：台、千円)

項目	原 動 機 付 自 転 車							
	50cc以下		50cc超～90cc		90cc超		ミニカー	
	課税台数	調定額	課税台数	調定額	課税台数	調定額	課税台数	調定額
津市	13,843	13,843	1,031	1,237	1,524	2,438	248	620
四日市市	13,875	13,875	828	994	1,541	2,466	243	608
伊勢市	8,399	8,399	725	870	863	1,381	148	370
松阪市	10,080	10,080	640	768	852	1,363	130	325
桑名市	6,171	6,171	265	318	600	960	85	213
鈴鹿市	11,296	11,296	901	1,081	1,682	2,691	167	418
名張市	5,108	5,108	257	308	454	726	50	125
尾鷲市	2,526	2,526	146	175	145	232	17	43
亀山市	3,223	3,223	230	276	385	616	45	113
鳥羽市	2,259	2,259	101	121	105	168	28	70
熊野市	1,395	1,395	127	152	150	240	21	53
いなべ市	2,491	2,491	127	152	189	302	63	158
志摩市	6,368	6,368	440	528	393	629	66	165
伊賀市	7,039	7,039	338	406	434	694	99	248
木曾町	338	338	15	18	34	54	8	20
東員町	1,067	1,067	64	77	144	230	26	65
菰野町	1,983	1,983	116	139	183	292	41	102
朝日町	393	393	20	24	33	53	6	15
川越町	654	654	18	22	67	107	12	30
多気町	1,185	1,185	77	92	83	133	14	35
大明町	1,452	1,452	122	146	113	181	25	63
大玉町	567	567	74	89	51	82	5	12
度会町	1,029	1,029	81	97	94	150	13	33
大紀町	661	661	63	76	58	93	9	22
大南町	817	817	53	63	35	56	7	17
伊勢市	1,964	1,964	95	114	63	101	30	75
北紀町	1,192	1,192	118	142	88	141	14	35
御浜町	519	519	44	52	48	76	13	32
紀宝町	905	905	63	76	88	141	16	40
市計	94,073	94,073	6,156	7,386	9,317	14,906	1,410	3,529
町計	14,726	14,726	1,023	1,227	1,182	1,890	239	596
県計	108,799	108,799	7,179	8,613	10,499	16,796	1,649	4,125

(単位：台、千円)

項目	原 動 機 付 自 転 車	
	小 計 (A)	
	課税台数	調定額
津市	16,646	18,138
四日市市	16,487	17,943
伊勢市	10,135	11,020
松阪市	11,702	12,536
桑名市	7,121	7,662
鈴鹿市	14,046	15,486
名張市	5,869	6,267
尾鷲市	2,834	2,976
亀山市	3,883	4,228
鳥羽市	2,493	2,618
熊野市	1,693	1,840
いなべ市	2,870	3,103
志摩市	7,267	7,690
伊賀市	7,910	8,387
木曾町	395	430
東員町	1,301	1,439
菰野町	2,323	2,516
朝日町	452	485
川越町	751	813
多気町	1,359	1,445
大明町	1,712	1,842
大玉町	697	750
度会町	1,217	1,309
大紀町	791	852
大南町	912	953
伊勢市	2,152	2,254
北紀町	1,412	1,510
御浜町	624	679
紀宝町	1,072	1,162
市計	110,956	119,894
町計	17,170	18,439
県計	128,126	138,333

第26表 平成26年度 軽自動車税の状況

(その2)

(単位：台、千円)

項目	軽自動車及び小型特殊自動車							
	二輪車(B) (側車付のものを含む)		三輪車		四輪車			
	課税台数	調定額	課税台数	調定額	乗用・営業用		乗用・自家用	
課税台数					調定額	課税台数	調定額	
津市	2,860	6,864	4	12	12	66	60,155	433,116
四日市	3,034	7,282	6	19	4	22	61,519	442,937
伊勢市	1,594	3,826	2	6	1	6	29,902	215,294
松阪市	1,896	4,550	0	0	9	50	41,136	296,179
桑名市	1,199	2,878	3	9	6	33	24,831	178,783
鈴鹿市	2,832	6,797	8	25	10	55	45,711	329,119
名張市	820	1,968	0	0	5	27	19,440	139,968
尾鷲市	203	487	0	0	3	17	4,304	30,989
亀山市	621	1,491	0	0	1	6	11,499	82,793
鳥羽市	166	398	1	3	1	6	4,370	31,464
熊野市	165	396	0	0	4	22	4,377	31,514
いなべ市	575	1,380	1	3	2	11	11,940	85,968
志摩市	496	1,190	2	6	6	33	14,564	104,861
伊賀市	1,045	2,508	2	6	4	22	23,714	170,741
木曾町	70	168	0	0	0	0	1,446	10,411
東員町	262	629	0	0	1	6	5,610	40,392
菰野町	519	1,245	0	0	1	5	9,651	69,487
朝日町	81	195	0	0	0	0	1,791	12,895
川越町	113	271	0	0	0	0	2,991	21,535
多気町	233	559	0	0	1	6	3,932	28,310
大明町	306	734	0	0	1	6	6,008	43,258
大玉町	135	324	0	0	0	0	2,269	16,337
度会町	193	463	0	0	3	17	4,018	28,930
大南町	127	305	0	0	0	0	2,310	16,632
伊勢北紀町	92	221	0	0	2	11	2,138	15,394
伊勢北紀町	73	175	0	0	2	11	3,253	23,422
伊勢北紀町	180	432	0	0	4	22	3,858	27,778
伊勢北紀町	75	180	0	0	2	11	2,274	16,372
伊勢北紀町	162	389	1	3	1	6	3,267	23,522
市町計	17,506	42,015	29	89	68	376	357,462	2,573,726
市町計	2,621	6,290	1	3	18	101	54,816	394,675
県計	20,127	48,305	30	92	86	477	412,278	2,968,401

(単位：台、千円)

項目	軽自動車及び小型特殊自動車					
	四輪車		小計		小計	
	貨物・営業用		貨物・自家用		小計	
市町名	課税台数	調定額	課税台数	調定額	課税台数	調定額
津市	371	1,113	23,799	95,196	84,337	529,491
四日市	451	1,353	20,849	83,396	82,823	527,708
伊勢市	141	423	10,990	43,960	41,034	259,683
松阪市	295	885	17,400	69,600	58,840	366,714
桑名市	129	387	8,006	32,024	32,972	211,227
鈴鹿市	290	870	16,296	65,184	62,307	395,228
名張市	135	405	5,082	20,328	24,662	160,728
尾鷲市	26	78	2,038	8,152	6,371	39,236
亀山市	54	162	5,290	21,160	16,844	104,121
鳥羽市	13	39	2,831	11,324	7,215	42,833
熊野市	37	111	2,914	11,656	7,332	43,303
いなべ市	38	114	6,609	26,436	18,589	112,529
志摩市	66	198	7,975	31,900	22,611	136,992
伊賀市	184	552	12,972	51,888	36,874	223,203
木曾町	18	54	621	2,484	2,085	12,949
東員町	45	135	1,684	6,736	7,340	47,269
菰野町	65	195	4,243	16,972	13,960	86,659
朝日町	7	21	469	1,876	2,267	14,792
川越町	18	54	1,074	4,296	4,083	25,885
多気町	13	39	2,898	11,592	6,844	39,947
大明町	25	75	2,974	11,900	9,008	55,239
大玉町	26	78	1,758	7,032	4,053	23,447
度会町	45	135	1,991	7,964	6,057	37,046
大南町	11	33	1,996	7,984	4,317	24,649
伊勢北紀町	8	24	1,542	6,168	3,690	21,597
伊勢北紀町	31	93	2,462	9,848	5,748	33,374
伊勢北紀町	29	87	2,290	9,160	6,181	37,047
伊勢北紀町	17	51	2,265	9,060	4,558	25,494
伊勢北紀町	9	27	1,753	7,012	5,030	30,567
市町計	2,230	6,690	143,051	572,204	502,811	3,152,996
市町計	367	1,101	30,020	120,084	85,221	515,961
県計	2,597	7,791	173,071	692,288	588,032	3,668,957

第26表 平成26年度 軽自動車税の状況

(その3)

(単位：台、千円)

項目 市町名	軽自動車及び小型特殊自動車							
	専ら雪上を走行するもの		農 耕 用		特殊作業用		小 計 (C)	
	課税台数	調定額	課税台数	調定額	課税台数	調定額	課税台数	調定額
津市	0	0	5,879	9,406	371	1,743	93,451	547,516
四日市市	0	0	4,543	7,269	726	3,412	91,132	545,690
伊勢市	0	0	2,418	3,869	222	1,043	45,270	268,427
松阪市	0	0	4,967	7,947	291	1,368	65,994	380,579
桑名市	0	0	1,037	1,659	285	1,340	35,496	217,113
名張市	0	0	3,292	5,267	332	1,560	68,771	408,877
鈴鹿市	0	0	367	587	38	178	25,887	163,461
尾張市	0	0	2	3	127	597	6,703	40,323
亀山市	0	0	836	1,338	144	677	18,445	107,627
山羽市	0	0	50	80	51	240	7,483	43,554
熊野市	0	0	49	78	74	348	7,620	44,125
いなべ市	0	0	2,012	3,219	203	954	21,380	118,085
志摩市	0	0	242	387	75	353	23,426	138,928
伊賀市	0	0	4,164	6,662	322	1,513	42,407	233,892
木曾町	0	0	230	368	49	230	2,434	13,715
東員町	0	0	358	573	46	216	8,006	48,687
菰野町	0	0	1,623	2,596	101	474	16,203	90,974
朝日町	0	0	93	149	42	197	2,483	15,333
川越町	0	0	262	419	127	597	4,585	27,172
多気町	0	0	1,476	2,362	36	169	8,589	43,037
大町	0	0	1,261	2,018	45	212	10,620	58,203
玉城町	0	0	66	105	31	146	4,285	24,022
大台町	0	0	588	941	28	132	6,866	38,582
会紀町	0	0	70	112	22	103	4,536	25,169
大南町	0	0	81	130	41	193	3,904	22,141
伊勢町	0	0	29	46	59	277	5,909	33,872
北町	0	0	18	29	113	531	6,492	38,039
紀御宝町	0	0	91	145	30	141	4,754	25,960
市計	0	0	29,858	47,771	3,261	15,326	553,465	3,258,197
町計	0	0	6,278	10,044	795	3,736	94,916	536,034
県計	0	0	36,136	57,815	4,056	19,062	648,381	3,794,231

(単位：台、千円)

項目 市町名	二輪の小型自動車 (D)		二輪車等計 (A) + (B) + (D)		合 計 (A) + (C) + (D)	
	課税台数	調定額	課税台数	調定額	課税台数	調定額
	津市	3,555	14,220	23,061	39,222	113,652
四日市市	3,615	14,460	23,136	39,685	111,234	578,093
伊勢市	1,806	7,224	13,535	22,070	57,211	286,671
松阪市	2,278	9,112	15,876	26,198	79,974	402,227
桑名市	1,413	5,652	9,733	16,192	44,030	230,427
名張市	3,501	14,004	20,379	36,287	86,318	438,367
鈴鹿市	918	3,672	7,607	11,907	32,674	173,400
尾張市	250	1,000	3,287	4,463	9,787	44,299
亀山市	754	3,016	5,258	8,735	23,082	114,871
山羽市	184	736	2,843	3,752	10,160	46,908
熊野市	188	752	2,046	2,988	9,501	46,717
いなべ市	692	2,768	4,137	7,251	24,942	123,956
志摩市	544	2,176	8,307	11,056	31,237	148,794
伊賀市	1,199	4,796	10,154	15,691	51,516	247,075
木曾町	111	444	576	1,042	2,940	14,589
東員町	337	1,348	1,900	3,416	9,644	51,474
菰野町	695	2,780	3,537	6,541	19,221	96,270
朝日町	83	332	616	1,012	3,018	16,150
川越町	173	692	1,037	1,776	5,509	28,677
多気町	270	1,080	1,862	3,084	10,218	45,562
大町	350	1,400	2,368	3,976	12,682	61,445
玉城町	160	640	992	1,714	5,142	25,412
大台町	280	1,120	1,690	2,892	8,363	41,011
会紀町	150	600	1,068	1,757	5,477	26,621
大南町	100	400	1,104	1,574	4,916	23,494
伊勢町	110	440	2,335	2,869	8,171	36,566
北町	233	932	1,825	2,874	8,137	40,481
紀御宝町	105	420	804	1,279	5,483	27,059
市計	178	712	1,412	2,263	6,500	33,002
町計	20,897	83,588	149,359	245,497	685,318	3,461,679
県計	3,335	13,340	23,126	38,069	115,421	567,813
計	24,232	96,928	172,485	283,566	800,739	4,029,492

第27表 平成25年度 入湯税の状況

(単位：人、千円)

項目	入湯客数	調定済額			収入済額			特別徴収 義務者数
		現年課税分	滞納繰越分	計	現年課税分	滞納繰越分	計	
市町名								
津市	288,874	43,331	1,444	44,775	43,012	527	43,539	16
四日市市	17,587	2,107	0	2,107	2,107	0	2,107	3
伊勢市	129,746	19,462	0	19,462	19,462	0	19,462	5
松阪市	0	0	0	0	0	0	0	0
名張市	757,403	77,350	0	77,350	77,350	0	77,350	7
鈴鹿市	159,833	19,951	0	19,951	19,951	0	19,951	4
尾張市	0	0	0	0	0	0	0	0
山羽市	0	0	0	0	0	0	0	0
亀山市	36,584	2,561	0	2,561	2,561	0	2,561	1
鳥羽市	1,357,227	205,975	4,200	210,175	203,584	3,056	206,640	61
熊野市	98,823	6,225	0	6,225	6,225	0	6,225	3
いなべ市	0	0	0	0	0	0	0	0
志摩市	1,116,106	167,416	171	167,587	167,416	50	167,466	19
伊賀市	440,394	66,059	0	66,059	66,059	0	66,059	6
木曾町	5,866	446	0	446	446	0	446	3
員町	0	0	0	0	0	0	0	0
菰野町	205,616	26,804	115	26,919	26,521	115	26,636	20
朝日町	48,956	2,448	0	2,448	2,448	0	2,448	1
川越町	0	0	0	0	0	0	0	0
多気町	0	0	0	0	0	0	0	0
大明町	0	0	0	0	0	0	0	0
大台町	0	0	0	0	0	0	0	0
大玉町	72,548	10,882	0	10,882	10,882	0	10,882	1
会紀町	0	0	0	0	0	0	0	0
大南町	0	0	0	0	0	0	0	0
伊勢町	3,492	524	0	524	524	0	524	2
北町	0	0	0	0	0	0	0	0
紀御宝町	0	0	0	0	0	0	0	0
市計	4,402,577	610,437	5,815	616,252	607,727	3,633	611,360	125
町計	336,478	41,104	115	41,219	40,821	115	40,936	27
県計	4,739,055	651,541	5,930	657,471	648,548	3,748	652,296	152

第28表 平成25年度 鉱産税の状況

(単位：人、千円)

項目	納税義務者数	課税標準額			調定済額		
		月産200万円以下	月産200万円超	計	現年課税分	滞納繰越分	計
市町名							
津市	0	0	0	0	0	0	0
四日市市	0	0	0	0	0	0	0
伊勢市	0	0	0	0	0	0	0
松阪市	0	0	0	0	0	0	0
桑名市	0	0	0	0	0	0	0
鈴鹿市	1	3,795	0	3,795	26	0	26
名張市	0	0	0	0	0	0	0
尾鷲市	0	0	0	0	0	0	0
亀山市	0	0	0	0	0	0	0
鳥羽市	0	0	0	0	0	0	0
熊野市	0	0	0	0	0	0	0
いなべ市	2	0	1,009,087	1,009,087	10,090	0	10,090
志摩市	0	0	0	0	0	0	0
伊賀市	3	7,364	0	7,364	50	0	50
木曾町	0	0	0	0	0	0	0
東員町	0	0	0	0	0	0	0
菰野町	0	0	0	0	0	0	0
朝日町	0	0	0	0	0	0	0
川越町	0	0	0	0	0	0	0
多気町	0	0	0	0	0	0	0
大明町	0	0	0	0	0	0	0
大玉町	0	0	0	0	0	0	0
度会町	0	0	0	0	0	0	0
大南町	1	0	70,991	70,991	710	0	710
伊勢町	1	0	256,355	256,355	769	0	769
北浜町	0	0	0	0	0	0	0
御紀町	0	0	0	0	0	0	0
市町計	6	11,159	1,009,087	1,020,246	10,166	0	10,166
町計	2	0	327,346	327,346	1,479	0	1,479
県計	8	11,159	1,336,433	1,347,592	11,645	0	11,645

(単位：千円)

項目	収入済額		
	現年課税分	滞納繰越分	計
市町名			
津市	0	0	0
四日市市	0	0	0
伊勢市	0	0	0
松阪市	0	0	0
桑名市	0	0	0
鈴鹿市	26	0	26
名張市	0	0	0
尾鷲市	0	0	0
亀山市	0	0	0
鳥羽市	0	0	0
熊野市	0	0	0
いなべ市	10,090	0	10,090
志摩市	0	0	0
伊賀市	50	0	50
木曾町	0	0	0
東員町	0	0	0
菰野町	0	0	0
朝日町	0	0	0
川越町	0	0	0
多気町	0	0	0
大明町	0	0	0
大玉町	0	0	0
度会町	0	0	0
大南町	710	0	710
伊勢町	769	0	769
北浜町	0	0	0
御紀町	0	0	0
市町計	10,166	0	10,166
町計	1,479	0	1,479
県計	11,645	0	11,645

第29表 平成25年度 事業所税の状況

(単位：人、㎡、千円)

項目	納税義務者数		課税標準額		調定済額		
	資産割	従業者割	資産割 (㎡)	従業者割 (千円)	現年課税分	滞納繰越分	計
市町名							
津市	0	0	0	0	0	0	0
四日市市	769	124	3,872,935	166,346,716	2,739,724	3,021	2,742,745
伊勢市	0	0	0	0	0	0	0
松阪市	0	0	0	0	0	0	0
名張市	0	0	0	0	0	0	0
鈴鹿市	0	0	0	0	0	0	0
尾鷲市	0	0	0	0	0	0	0
亀山市	0	0	0	0	0	0	0
鳥羽市	0	0	0	0	0	0	0
熊野市	0	0	0	0	0	0	0
いなべ市	0	0	0	0	0	0	0
志摩市	0	0	0	0	0	0	0
伊賀市	0	0	0	0	0	0	0
木曾町	0	0	0	0	0	0	0
東員町	0	0	0	0	0	0	0
菰野町	0	0	0	0	0	0	0
朝日町	0	0	0	0	0	0	0
川越町	0	0	0	0	0	0	0
多気町	0	0	0	0	0	0	0
明和町	0	0	0	0	0	0	0
大台町	0	0	0	0	0	0	0
大玉町	0	0	0	0	0	0	0
度会町	0	0	0	0	0	0	0
大紀町	0	0	0	0	0	0	0
南伊勢町	0	0	0	0	0	0	0
北紀町	0	0	0	0	0	0	0
御宝町	0	0	0	0	0	0	0
御紀町	0	0	0	0	0	0	0
市町計	769	124	3,872,935	166,346,716	2,739,724	3,021	2,742,745
町計	0	0	0	0	0	0	0
県計	769	124	3,872,935	166,346,716	2,739,724	3,021	2,742,745

(単位：千円)

項目	収入済額		
	現年課税分	滞納繰越分	計
市町名			
津市	0	0	0
四日市市	2,737,756	3,021	2,740,777
伊勢市	0	0	0
松阪市	0	0	0
名張市	0	0	0
鈴鹿市	0	0	0
尾鷲市	0	0	0
亀山市	0	0	0
鳥羽市	0	0	0
熊野市	0	0	0
いなべ市	0	0	0
志摩市	0	0	0
伊賀市	0	0	0
木曾町	0	0	0
東員町	0	0	0
菰野町	0	0	0
朝日町	0	0	0
川越町	0	0	0
多気町	0	0	0
明和町	0	0	0
大台町	0	0	0
大玉町	0	0	0
度会町	0	0	0
大紀町	0	0	0
南伊勢町	0	0	0
北紀町	0	0	0
御宝町	0	0	0
御紀町	0	0	0
市町計	2,737,756	3,021	2,740,777
町計	0	0	0
県計	2,737,756	3,021	2,740,777

第30表 平成25年度 国民健康保険の加入者の状況（平成26年3月31日現在）

(1) 基礎課税（賦課）額に係る分

(単位：世帯、人)

項目	税・料の別		市町の状況		加入者の状況					
			世帯数	人口	世帯数			合計	みなす世帯主数	
	被保険者世帯数	混合世帯数			退職被保険者世帯数					
市町名	保険税	保険料								
津市	○		121,559	284,059	37,893	839	1,808	40,540	8,572	
日市	○		131,201	312,359	39,589	838	1,970	42,397	8,419	
伊勢市	○		53,626	130,351	18,749	391	645	19,785	4,131	
松阪市	○		71,646	168,967	23,534	758	1,439	25,731	5,153	
桑名市	○		55,957	142,510	16,867	506	1,003	18,376	4,110	
鈴鹿市	○		81,841	200,805	24,908	546	1,281	26,735	5,404	
名張市	○		32,912	81,172	10,638	256	735	11,629	2,363	
尾鷲市	○		9,902	19,778	3,356	82	214	3,652	757	
亀山市	○		20,420	49,990	5,717	267	367	6,351	1,424	
鳥羽市	○		8,463	20,706	3,694	94	234	4,022	810	
熊野市	○		9,321	18,397	3,445	48	212	3,705	705	
いなべ市	○		16,857	46,162	5,256	262	414	5,932	1,456	
志摩市	○		22,987	54,595	9,708	297	587	10,592	2,117	
伊賀市	○		39,177	96,187	12,326	533	829	13,688	3,140	
木曾町	○		2,101	6,261	986	19	55	1,060	212	
東員町	○		9,056	25,722	3,230	117	252	3,599	814	
菰野町	○		15,401	41,368	4,983	197	283	5,463	1,219	
朝日町	○		3,748	10,176	929	17	30	976	253	
川越町	○		6,007	14,627	1,696	38	63	1,797	391	
多気町	○		5,540	15,337	2,016	77	117	2,210	590	
大明町	○		8,473	23,205	3,144	136	207	3,487	838	
大玉町	○		4,278	10,132	1,551	47	100	1,698	384	
度会町	○		5,609	15,689	1,916	86	88	2,090	488	
大紀町	○		2,917	8,676	1,083	87	78	1,248	283	
会紀町	○		4,300	9,703	1,666	64	89	1,819	442	
大南町	○		6,314	14,571	2,815	66	116	2,997	774	
伊勢北町	○		8,388	17,624	3,071	84	184	3,339	674	
紀北町	○		4,292	9,250	1,687	42	83	1,812	318	
御浜町	○		5,384	11,692	2,036	67	121	2,224	402	
市計	10	4	675,869	1,626,038	215,680	5,717	11,738	233,135	48,561	
町計	9	6	91,808	234,033	32,809	1,144	1,866	35,819	8,082	
県計	19	10	767,677	1,860,071	248,489	6,861	13,604	268,954	56,643	

(単位：人)

項目	加入者の状況			
	被保険者数			計
	被保険者数	退職被保険者数	被扶養者数	
市町名				
津市	62,729	2,758	943	66,430
日市	67,208	2,911	1,085	71,204
伊勢市	31,782	1,090	287	33,159
松阪市	40,511	2,328	628	43,467
桑名市	29,760	1,552	595	31,907
鈴鹿市	43,120	1,901	719	45,740
名張市	18,095	1,033	517	19,645
尾鷲市	5,340	309	111	5,760
亀山市	9,785	675	175	10,635
鳥羽市	7,359	349	116	7,824
熊野市	5,693	277	128	6,098
いなべ市	9,360	714	205	10,279
志摩市	17,113	945	269	18,327
伊賀市	21,227	1,465	296	22,988
木曾町	1,920	79	31	2,030
東員町	5,823	384	182	6,389
菰野町	9,084	504	156	9,744
朝日町	1,613	50	14	1,677
川越町	2,988	104	34	3,126
多気町	3,630	207	66	3,903
大明町	5,659	368	96	6,123
大玉町	2,694	152	48	2,894
度会町	3,542	186	30	3,758
大紀町	2,082	172	30	2,284
会紀町	2,866	161	23	3,050
大南町	4,815	191	41	5,047
伊勢北町	5,047	288	87	5,422
紀北町	2,959	129	48	3,136
御浜町	3,478	197	66	3,741
市計	369,082	18,307	6,074	393,463
町計	58,200	3,172	952	62,324
県計	427,282	21,479	7,026	455,787

第30表 平成25年度 国民健康保険の加入者の状況（平成26年3月31日現在）

(2) 後期高齢者支援金等課税（賦課）額に係る分

(単位：世帯、人)

項目	被 保 険 者 の 状 況						
	世 帯 数				被 保 険 者 数		
	被保険者 世帯数	混合世帯数	退職被保険者 世帯数	合計	被保険者数	退職被保険者数	計
市町名							
津市	37,893	839	1,808	40,540	62,729	3,701	66,430
四日市市	39,589	838	1,970	42,397	67,208	3,996	71,204
伊勢市	18,749	391	645	19,785	31,782	1,377	33,159
松阪市	23,534	758	1,439	25,731	40,511	2,956	43,467
桑名市	16,867	506	1,003	18,376	29,760	2,147	31,907
鈴鹿市	24,908	546	1,281	26,735	43,120	2,620	45,740
名張市	10,638	256	735	11,629	18,095	1,550	19,645
尾鷲市	3,356	82	214	3,652	5,340	420	5,760
亀山市	5,717	267	367	6,351	9,785	850	10,635
鳥羽市	3,694	94	234	4,022	7,359	465	7,824
熊野市	3,445	48	212	3,705	5,693	405	6,098
いなべ市	5,256	262	414	5,932	9,360	919	10,279
志摩市	9,708	297	587	10,592	17,113	1,214	18,327
伊賀市	12,326	533	829	13,688	21,227	1,761	22,988
木曾町	986	19	55	1,060	1,920	110	2,030
東員町	3,230	117	252	3,599	5,823	566	6,389
菰野町	4,983	197	283	5,463	9,084	660	9,744
朝日町	929	17	30	976	1,613	64	1,677
川越町	1,696	38	63	1,797	2,988	138	3,126
多気町	2,016	77	117	2,210	3,630	273	3,903
大明町	3,144	136	207	3,487	5,659	464	6,123
大玉町	1,551	47	100	1,698	2,694	200	2,894
度会町	1,916	86	88	2,090	3,542	216	3,758
会紀町	1,083	87	78	1,248	2,082	202	2,284
大南町	1,666	64	89	1,819	2,866	184	3,050
伊勢北浜市	2,815	66	116	2,997	4,815	232	5,047
紀伊北浜市	3,071	84	184	3,339	5,047	375	5,422
御宝町	1,687	42	83	1,812	2,959	177	3,136
紀伊御宝町	2,036	67	121	2,224	3,478	263	3,741
市町計	215,680	5,717	11,738	233,135	369,082	24,381	393,463
町計	32,809	1,144	1,866	35,819	58,200	4,124	62,324
県計	248,489	6,861	13,604	268,954	427,282	28,505	455,787

(3) 介護納付金課税（賦課）額に係る分

(単位：世帯、人)

項目	被 保 険 者 の 状 況						
	世 帯 数				被 保 険 者 数		
	被保険者 世帯数	混合世帯数	退職被保険者 世帯数	合計	被保険者数	退職被保険者数	計
市町名							
津市	15,320	145	2,449	17,914	18,415	3,399	21,814
四日市市	16,624	176	2,553	19,353	20,155	3,654	23,809
伊勢市	8,558	113	898	9,569	10,511	1,295	11,806
松阪市	10,158	184	1,963	12,305	12,548	2,775	15,323
桑名市	6,959	131	1,334	8,424	8,635	1,978	10,613
鈴鹿市	10,616	127	1,651	12,394	12,954	2,399	15,353
名張市	4,141	62	917	5,120	5,012	1,417	6,429
尾鷲市	1,291	16	273	1,580	1,528	391	1,919
亀山市	2,267	56	559	2,882	2,760	803	3,563
鳥羽市	1,942	25	310	2,277	2,676	435	3,111
熊野市	1,528	5	249	1,782	1,891	358	2,249
いなべ市	2,093	24	630	2,747	2,580	846	3,426
志摩市	4,860	93	775	5,728	6,140	1,128	7,268
伊賀市	4,945	135	1,191	6,271	6,113	1,666	7,779
木曾町	463	5	66	534	620	98	718
東員町	1,247	26	332	1,605	1,480	507	1,987
菰野町	2,072	48	422	2,542	2,615	617	3,232
朝日町	381	4	41	426	463	61	524
川越町	753	13	86	852	931	129	1,060
多気町	938	14	177	1,129	1,202	254	1,456
大明町	1,443	37	298	1,778	1,800	438	2,238
大玉町	674	5	139	818	819	187	1,006
度会町	879	32	137	1,048	1,112	205	1,317
会紀町	501	20	144	665	663	190	853
大南町	716	20	129	865	900	175	1,075
伊勢北浜市	1,273	20	160	1,453	1,584	225	1,809
紀伊北浜市	1,360	17	245	1,622	1,672	346	2,018
御宝町	825	12	110	947	1,045	163	1,208
紀伊御宝町	947	23	157	1,127	1,178	245	1,423
市町計	91,302	1,292	15,752	108,346	111,918	22,544	134,462
町計	14,472	296	2,643	17,411	18,084	3,840	21,924
県計	105,774	1,588	18,395	125,757	130,002	26,384	156,386

第31表 平成25年度 国民健康保険税(料)の状況

(1) 基礎課税(賦課)額に係る分

(単位:千円)

項目	国民健康保険税(料)の額	所得割額	資産割額	被保険者均等割額	世帯別平等割額
市町名					
津市	4,662,382	2,628,422	0	1,412,470	621,490
四日市市	5,978,101	3,288,244	0	1,891,065	798,792
伊勢市	2,249,182	1,304,641	0	681,152	263,389
松阪市	3,089,756	1,654,132	0	927,229	508,395
名張市	2,765,661	1,251,496	258,793	809,860	445,512
鈴鹿市	3,285,252	1,673,634	64,912	983,972	562,734
名張市	1,392,931	800,734	0	393,198	198,999
尾鷲市	333,747	164,879	28,103	89,182	51,583
亀山市	739,525	357,449	39,990	237,621	104,465
鳥羽市	449,139	220,670	31,328	136,023	61,118
熊野市	327,764	151,665	42,370	79,153	54,576
いなべ市	698,687	467,847	0	172,388	58,452
志摩市	1,038,726	503,173	106,526	289,737	139,290
伊賀市	1,501,582	855,779	0	428,341	217,462
木曾町	171,950	80,786	12,507	54,542	24,115
東員町	417,513	185,840	44,594	132,330	54,749
菟野町	728,554	371,087	32,630	221,707	103,130
菟野町	114,704	48,583	12,698	37,591	15,832
朝日町	194,640	75,292	28,086	55,548	35,714
多気町	264,942	118,483	26,247	83,023	37,189
大台町	399,372	171,172	51,702	119,695	56,803
大玉町	155,390	63,699	19,633	47,650	24,408
度会町	315,556	144,239	37,051	95,951	38,315
紀伊勢町	153,531	67,902	17,181	48,423	20,025
大南町	126,253	58,053	15,639	37,952	14,609
伊勢町	340,847	159,868	38,762	101,434	40,783
北町	385,504	151,376	50,169	124,508	59,451
御紀町	155,925	66,376	23,774	40,830	24,945
宝町	203,197	100,998	22,242	47,017	32,940
市町計	28,512,435	15,322,765	572,022	8,531,391	4,086,257
町計	4,127,878	1,863,754	432,915	1,248,201	583,008
県計	32,640,313	17,186,519	1,004,937	9,779,592	4,669,265

(2) 後期高齢者支援金等課税(賦課)額に係る分

(単位:千円)

項目	国民健康保険税(料)の額	所得割額	資産割額	被保険者均等割額	世帯別平等割額
市町名					
津市	1,320,146	737,099	0	402,815	180,232
四日市市	1,188,976	636,215	0	389,674	163,087
伊勢市	839,864	487,619	0	254,019	98,226
松阪市	805,378	456,043	0	240,393	108,942
名張市	531,776	303,631	88,316	95,278	44,551
鈴鹿市	958,381	576,867	37,802	218,660	125,052
名張市	354,314	202,045	0	100,356	51,913
尾鷲市	117,206	56,789	13,496	29,727	17,194
亀山市	207,863	98,423	13,269	67,153	29,018
鳥羽市	135,515	77,321	6,656	37,568	13,970
熊野市	88,590	42,602	8,114	26,384	11,490
いなべ市	258,507	169,473	0	67,231	21,803
志摩市	355,118	170,399	32,225	109,749	42,745
伊賀市	254,354	144,691	0	65,182	44,481
木曾町	42,562	19,931	3,100	13,502	6,029
東員町	185,175	82,898	19,760	58,381	24,136
菟野町	235,007	117,761	11,243	74,068	31,935
菟野町	53,955	20,918	5,446	19,365	8,226
朝日町	69,406	29,098	7,691	22,796	9,821
多気町	81,207	37,139	6,495	26,416	11,157
大台町	169,987	77,529	19,591	51,953	20,914
大玉町	46,170	19,560	5,210	14,078	7,322
度会町	83,404	38,484	9,806	25,152	9,962
紀伊勢町	42,646	18,617	4,295	14,172	5,562
大南町	59,738	29,819	7,102	11,860	10,957
伊勢町	71,438	33,309	8,095	21,480	8,554
北町	127,763	46,999	17,359	44,296	19,109
御紀町	41,317	17,663	5,697	11,599	6,358
宝町	57,989	27,210	7,365	14,591	8,823
市町計	7,415,988	4,159,217	199,878	2,104,189	952,704
町計	1,367,764	616,935	138,255	423,709	188,865
県計	8,783,752	4,776,152	338,133	2,527,898	1,141,569

第31表 平成25年度 国民健康保険税（料）の状況

(3) 介護納付金課税（賦課）額に係る分

(単位：千円)

項目		国民健康保険 税（料）の額	所得割額	資産割額	被保険者 均等割額	世帯別 平等割額
市町名						
津市		475,629	255,440	0	150,946	69,243
四日市		652,839	352,704	0	189,938	110,197
伊勢市		379,043	217,649	0	114,601	46,793
松阪市		364,855	192,939	0	110,593	61,323
桑名市		274,779	116,809	29,088	83,849	45,033
鈴鹿市		385,492	229,897	8,496	88,568	58,531
名張市		127,930	68,484	0	41,461	17,985
尾鷲市		38,271	19,274	2,168	10,315	6,514
亀山市		61,746	28,761	2,715	20,683	9,587
鳥羽市		46,835	21,072	4,221	14,307	7,235
熊野市		44,090	20,997	3,351	12,016	7,726
いなべ市		91,546	58,860	0	24,503	8,183
志摩市		164,291	78,801	14,459	49,958	21,073
伊賀市		141,512	80,941	0	38,737	21,834
木曾町		17,885	8,310	1,235	5,853	2,487
東員町		63,780	27,795	6,425	20,588	8,972
菰野町		87,792	43,961	3,811	27,097	12,923
朝日町		19,856	7,624	1,813	7,253	3,166
川越町		12,185	3,191	1,372	5,233	2,389
多気町		34,180	15,528	2,660	10,787	5,205
大明町		65,050	29,661	7,392	19,891	8,106
大台町		16,594	7,065	1,398	5,035	3,096
大玉町		35,713	16,881	4,278	10,373	4,181
度会町		21,022	9,325	2,032	6,737	2,928
大紀町		17,806	7,927	1,720	5,694	2,465
大南町		26,398	12,101	2,717	7,950	3,630
紀勢町		79,444	37,368	7,114	24,116	10,846
紀北町		20,691	8,958	2,289	5,844	3,600
紀宝町		27,258	11,964	2,570	7,732	4,992
市計		3,248,858	1,742,628	64,498	950,475	491,257
町計		545,654	247,659	48,826	170,183	78,986
県計		3,794,512	1,990,287	113,324	1,120,658	570,243

第32表 平成25年度 国民健康保険税（料）の賦課方法等

(1) 基礎課税（賦課）額に係る分

項目 市町名	納期の回数 (回)	課税（賦課） 限度額 (円)	賦課方法 1:所得割、資産割、均等割、平等割 2:所得割、均等割、平等割 3:所得割、均等割 4:その他	課税（賦課）総額に対する割合			
				応能割		応益割	
				所得割総額 (%)	資産割総額 (%)	均等割総額 (%)	平等割総額 (%)
津市	9	510,000	2	49	0	35	16
四日市市	9	510,000	2	53	0	33	14
伊勢市	10	510,000	2	51	0	35	14
松阪市	10	500,000	2	49	0	32	19
桑名市	9	510,000	1	46	9	29	16
鈴鹿市	9	510,000	1	47	2	32	19
名張市	9	510,000	2	58	0	28	14
尾鷲市	10	510,000	1	44	7	31	18
亀山市	9	510,000	1	44	5	35	16
鳥羽市	8	510,000	1	45	6	33	16
熊野市	9	510,000	1	39	11	29	21
いなべ市	9	510,000	2	64	0	26	10
志摩市	10	510,000	1	42	9	32	17
伊賀市	9	510,000	2	51	0	32	17
木曾町	6	510,000	1	45	7	33	15
東員町	9	510,000	1	40	10	35	15
菰野町	9	510,000	1	50	4	31	15
朝日町	6	510,000	1	40	10	35	15
川越町	6	510,000	1	35	14	32	20
多気町	12	510,000	1	41	9	34	16
明和町	12	510,000	1	41	13	31	15
大台町	10	510,000	1	38	11	33	18
大玉町	12	510,000	1	45	10	32	13
度会町	10	510,000	1	41	10	34	15
大南町	12	510,000	1	39	11	35	15
伊勢町	12	510,000	1	42	10	33	15
紀北町	12	510,000	1	37	14	33	16
御浜町	6	510,000	1	36	14	31	19
紀宝町	10	510,000	1	43	9	28	20

(2) 後期高齢者支援金等課税（賦課）額に係る分

項目 市町名	課税（賦課） 限度額 (円)	賦課方法 1:所得割、資産割、均等割、平等割 2:所得割、均等割、平等割 3:所得割、均等割 4:その他	課税（賦課）総額に対する割合			
			応能割		応益割	
			所得割総額 (%)	資産割総額 (%)	均等割総額 (%)	平等割総額 (%)
津市	140,000	2	49	0	35	16
四日市市	140,000	2	50	0	35	15
伊勢市	140,000	2	51	0	35	14
松阪市	130,000	2	52	0	32	16
桑名市	140,000	1	57	17	18	8
鈴鹿市	140,000	1	58	4	24	14
名張市	140,000	2	57	0	28	15
尾鷲市	140,000	1	44	10	29	17
亀山市	140,000	1	44	6	35	15
鳥羽市	140,000	1	54	4	30	12
熊野市	140,000	1	41	8	35	16
いなべ市	140,000	2	64	0	27	9
志摩市	140,000	1	41	8	36	15
伊賀市	140,000	2	51	0	29	20
木曾町	140,000	1	44	7	33	16
東員町	140,000	1	40	10	35	15
菰野町	140,000	1	50	4	32	14
朝日町	140,000	1	40	10	35	15
川越町	140,000	1	38	11	36	15
多気町	140,000	1	42	7	35	16
明和町	140,000	1	40	13	34	13
大台町	140,000	1	39	10	33	18
大玉町	140,000	1	45	10	32	13
度会町	140,000	1	41	9	36	14
大南町	140,000	1	46	10	22	22
伊勢町	140,000	1	41	10	34	15
紀北町	140,000	1	35	14	36	15
御浜町	140,000	1	36	13	33	18
紀宝町	140,000	1	40	11	30	19

第32表 平成25年度 国民健康保険税（料）の賦課方法等

(3) 介護納付金課税（賦課）額に係る分

項目 市町名	課税（賦課） 限度額 (円)	賦課方法 1:所得割、資産割、均等割、平等割 2:所得割、均等割、平等割 3:所得割、均等割 4:その他	課税（賦課）総額に対する割合			
			応能割		応益割	
			所得割総額 (%)	資産割総額 (%)	均等割総額 (%)	平等割総額 (%)
津市	120,000	2	47	0	36	17
四日市市	120,000	2	54	0	29	17
伊勢市	120,000	2	51	0	35	14
松阪市	100,000	2	51	0	31	18
桑名市	120,000	1	43	11	30	16
鈴鹿市	120,000	1	59	2	23	16
名張市	120,000	2	54	0	32	14
尾鷲市	120,000	1	46	5	30	20
亀山市	120,000	1	43	4	36	17
鳥羽市	120,000	1	40	8	34	18
熊野市	120,000	1	40	7	32	21
いなべ市	120,000	2	64	0	27	9
志摩市	120,000	1	42	8	35	15
伊賀市	120,000	2	51	0	31	18
木曾岬町	120,000	1	43	7	35	15
東員町	120,000	1	40	10	35	15
菰野町	120,000	1	49	4	32	15
朝日町	120,000	1	40	10	35	15
川越町	120,000	1	23	10	46	21
多気町	120,000	1	42	7	34	17
明和町	120,000	1	40	12	34	14
大台町	120,000	1	37	8	34	21
大玉町	120,000	1	50	9	29	12
度会町	120,000	1	42	9	34	15
大紀町	120,000	1	41	8	35	16
大南町	120,000	1	40	10	34	16
紀北町	120,000	1	42	9	34	15
御浜町	120,000	1	37	11	32	20
紀宝町	120,000	1	37	8	33	22

第33表 平成26年度 市町村交付金の交付金額

(単位:円)

項目	市町村交付金					計
	貸付資産	空港の用に供 する固定資産	国有林野に 係る土地	発電所、変電所 又は送電施設 用に供する固定 資産	水道施設等の用 に供する固定資 産	
市町名						
津市	56,383,100	0	1,988,300	300	3,170,500	61,542,200
四日市市	40,508,400	0	535,300	0	4,565,700	45,609,400
伊勢市	10,865,900	0	0	42,700	0	10,908,600
松阪市	29,190,700	0	1,974,800	31,346,800	106,871,100	169,383,400
桑名市	3,878,600	0	93,600	7,355,700	4,508,500	15,836,400
鈴鹿市	10,496,300	0	81,300	0	0	10,577,600
名張市	1,612,000	0	0	9,917,000	0	11,529,000
尾鷲市	5,005,300	0	4,684,000	0	0	9,689,300
亀山市	1,489,400	0	174,500	0	0	1,663,900
鳥羽市	1,648,100	0	0	0	0	1,648,100
熊野市	3,049,600	0	4,458,800	0	0	7,508,400
いなべ市	447,800	0	1,306,400	0	0	1,754,200
志摩市	921,700	0	0	0	0	921,700
伊賀市	7,633,900	0	2,387,900	0	0	10,021,800
木曾町	0	0	0	0	0	0
東員町	0	0	0	0	1,406,300	1,406,300
菰野町	463,000	0	123,200	0	139,200	725,400
朝日町	0	0	0	0	0	0
川越町	1,309,100	0	0	0	0	1,309,100
多気町	0	0	0	100	3,401,500	3,401,600
大明町	2,500	0	0	0	0	2,500
大台町	434,500	0	3,523,500	60,579,700	0	64,537,700
大玉町	582,700	0	0	34,500	0	617,200
度会町	0	0	0	110,600	0	110,600
大紀町	174,800	0	0	2,562,800	0	2,737,600
大南町	438,900	0	0	0	0	438,900
伊勢北町	161,700	0	4,418,900	17,353,200	0	21,933,800
紀伊北町	1,267,000	0	14,300	0	0	1,281,300
御紀町	62,800	0	5,100	0	0	67,900
市計	173,130,800	0	17,684,900	48,662,500	119,115,800	358,594,000
町計	4,897,000	0	8,085,000	80,640,900	4,947,000	98,569,900
県計	178,027,800	0	25,769,900	129,303,400	124,062,800	457,163,900

第34表 平成25年度 市町村税の徴収に要する経費等

(その1)

(単位：千円)

項目	税 収 入 額			徴 税 費				
	市町村税	個人の県民税	計	人 件 費				小計
				基本給	超過勤務手当	税務特別手当	その他の手当	
市町名	(A)							
津市	40,809,911	10,455,685	51,265,596	314,126	223,036	0	42,403	265,439
四日市市	61,059,837	11,871,161	72,930,998	268,881	48,912	0	105,655	154,567
伊勢市	16,831,005	4,105,541	20,936,546	173,141	87,461	372	15,178	103,011
松阪市	21,439,106	5,170,676	26,609,782	242,413	27,714	0	106,897	134,611
桑名市	21,357,510	5,650,094	27,007,604	129,054	15,208	0	63,334	78,542
鈴鹿市	28,271,331	7,242,746	35,514,077	227,078	31,096	56	133,282	164,434
名張市	9,660,116	2,625,672	12,285,788	96,429	15,094	0	46,772	61,866
尾張市	2,318,779	513,216	2,831,995	43,352	998	15	20,245	21,258
亀山市	11,328,280	1,643,193	12,971,473	69,207	8,368	0	36,382	44,750
鳥羽市	2,935,077	467,993	3,403,070	44,895	1,664	0	19,062	20,726
熊野市	1,700,205	401,588	2,101,793	40,157	2,295	20	17,935	20,250
いなべ市	8,985,322	1,587,867	10,573,189	87,541	10,332	0	5,626	15,958
志摩市	5,758,231	1,188,010	6,946,241	87,858	3,943	0	38,372	42,315
伊賀市	14,808,457	2,853,810	17,662,267	138,808	74,249	11	13,199	87,459
曾根町	927,082	220,253	1,147,335	22,728	765	0	10,761	11,526
東員町	3,690,102	976,428	4,666,530	40,026	2,668	0	18,752	21,420
菰野町	5,294,634	1,462,984	6,757,618	64,421	8,399	51	5,669	14,119
朝日町	1,915,720	405,230	2,320,950	21,684	1,503	3	10,707	12,213
多気町	4,050,958	522,939	4,573,897	28,856	1,491	25	15,330	16,846
多摩町	2,539,086	406,630	2,945,716	37,157	1,478	0	17,930	19,408
大町	2,470,804	634,338	3,105,142	44,798	1,196	0	17,733	18,929
大玉町	1,006,937	242,863	1,249,800	22,505	1,225	0	10,071	11,296
度会町	1,985,024	460,197	2,445,221	23,403	1,106	0	11,375	12,481
大紀町	713,354	227,503	940,857	22,077	298	0	8,215	8,513
大南町	752,312	209,296	961,608	32,779	13,212	0	1,177	14,389
伊勢町	1,057,992	295,015	1,353,007	28,345	1,189	0	12,111	13,300
北勢町	1,559,038	401,606	1,960,644	34,477	1,636	0	15,183	16,819
紀伊町	819,924	220,309	1,040,233	28,841	1,043	0	13,185	14,228
御宝町	1,077,218	226,325	1,303,543	21,825	2,268	58	9,947	12,273
市町計	247,263,167	55,777,252	303,040,419	1,962,940	550,370	474	664,342	1,215,186
町計	29,860,185	6,911,916	36,772,101	473,922	39,477	137	178,146	217,760
県計	277,123,352	62,689,168	339,812,520	2,436,862	589,847	611	842,488	1,432,946

(単位：千円)

項目	徴 税 費							
	人 件 費			需 用 費				
	共済組合 負担金等	報酬	その他	計	旅費	賃金	その他	
市町名								
津市	103,913	0	0	683,478	608	12,328	383,378	396,314
四日市市	77,381	0	180	501,009	1,013	69,365	252,400	322,778
伊勢市	56,740	0	30	332,922	348	61,691	116,627	178,666
松阪市	78,615	180	192	456,011	161	7,325	263,598	271,084
桑名市	41,554	2,289	0	251,439	143	12,729	4,988	17,860
鈴鹿市	75,505	0	26	467,043	186	13,420	213,005	226,611
名張市	31,348	0	21	189,664	203	7,694	42,192	50,089
尾張市	14,096	0	0	78,706	44	7,870	24,767	32,681
亀山市	19,541	0	64	133,562	0	0	0	0
鳥羽市	15,312	2,554	0	83,487	197	5,116	11,833	17,146
熊野市	11,401	0	18	71,826	236	8,516	11,903	20,655
いなべ市	24,773	0	35,183	163,455	102	829	2,868	3,799
志摩市	28,903	0	121	159,197	280	3,740	107,289	111,309
伊賀市	46,921	5,359	124	278,671	0	9,425	130,160	139,585
曾根町	7,082	0	30	41,366	4	2,041	20,229	22,274
東員町	20,260	0	21	81,727	22	2,737	38,889	41,648
菰野町	17,836	0	0	96,376	4	3,990	72,918	76,912
朝日町	9,960	0	0	43,857	4	0	3,389	3,393
多気町	8,154	0	70	53,926	97	483	31,292	31,872
多摩町	10,402	0	0	66,967	0	561	43,313	43,874
大町	13,203	0	0	76,930	95	5,348	45,400	50,843
大玉町	10,232	0	0	44,033	0	116	31,013	31,129
度会町	11,742	0	12	47,638	0	2,881	48,704	51,585
大紀町	6,037	0	20	36,647	17	718	37,578	38,313
大南町	9,335	0	30	56,533	7	0	22,497	22,504
伊勢町	8,127	0	0	49,772	21	2,914	19,625	22,560
北勢町	9,513	0	0	60,809	113	3,924	380	4,417
紀伊町	9,276	599	0	52,944	209	0	32,394	32,603
御宝町	5,941	0	0	40,039	238	1,536	2,614	4,388
市町計	626,003	10,382	35,959	3,850,470	3,521	220,048	1,565,008	1,788,577
町計	157,100	599	183	849,564	831	27,249	450,235	478,315
県計	783,103	10,981	36,142	4,700,034	4,352	247,297	2,015,243	2,266,892

第34表 平成25年度 市町村税の徴収に要する経費等

(その2)

(単位：千円)

項目	徴 税 費						計	その他
	報 奨 金 及 び こ れ に 類 す る 経 費							
	納期前納付の 報奨金	うち住民税	うち固定資産税 (都計税含む)	納税貯蓄組合 補助金	納税奨励金	その他		
市町名								
津市	0	0	0	0	0	0	0	85,102
四日市市	0	0	0	0	0	592	592	8,959
伊勢市	0	0	0	0	0	0	0	60,281
松阪市	0	0	0	0	0	0	0	0
桑名市	0	0	0	44	282	830	1,156	310,932
鈴鹿市	0	0	0	0	0	0	0	15,649
名張市	0	0	0	0	0	0	0	45,847
尾張市	0	0	0	0	0	0	0	0
山羽市	0	0	0	0	0	0	0	0
熊野市	0	0	0	0	0	0	0	30,651
いなべ市	0	0	0	0	0	0	0	10,833
志摩市	0	0	0	0	0	0	0	343,877
伊賀市	0	0	0	0	0	0	0	14,503
木曾町	2,898	549	2,349	0	0	56	2,954	9,865
東員町	0	0	0	50	0	80	130	5,444
菰野町	0	0	0	0	0	0	0	2,613
朝日町	0	0	0	0	0	60	60	40,617
川越町	11,161	1,654	9,507	0	0	0	11,161	10,280
多気町	0	0	0	0	0	0	0	4,884
大明町	0	0	0	0	0	0	0	2,827
大玉町	0	0	0	0	0	0	0	0
度会町	0	0	0	0	0	83	83	12,085
大紀町	0	0	0	0	0	0	0	4,149
南紀町	0	0	0	0	181	0	181	846
伊勢町	0	0	0	0	0	0	0	1,111
北紀町	0	0	0	0	0	0	0	16,305
御浜町	0	0	0	0	0	0	0	0
宝町	8,837	1,655	7,182	0	0	0	8,837	0
市計	0	0	0	44	282	1,422	1,748	936,499
町計	22,896	3,858	19,038	50	181	279	23,406	101,161
県計	22,896	3,858	19,038	94	463	1,701	25,154	1,037,660

(単位：千円)

項目	県 民 税 徴 収 取 扱 費					
	合計 (B)	納税義務者数を 基準にした金額	報奨金の額に 相当する金額	計 (C)	(B)-(C) (D)	(D)/(A) (%)
市町名						
津市	1,164,894	445,907	0	445,907	718,987	1.8
四日市市	833,338	456,413	0	456,413	376,925	0.6
伊勢市	571,869	198,810	0	198,810	373,059	2.2
松阪市	727,095	234,063	0	234,063	493,032	2.3
桑名市	581,387	220,606	0	220,606	360,781	1.7
鈴鹿市	709,303	294,070	172	294,242	415,061	1.5
名張市	285,600	118,581	0	118,581	167,019	1.7
尾張市	111,387	27,073	0	27,073	84,314	3.6
山羽市	133,562	80,146	0	80,146	53,416	0.5
熊野市	131,284	30,917	0	30,917	100,367	3.4
いなべ市	103,314	22,985	73	23,058	80,256	4.7
志摩市	511,131	74,502	0	74,502	436,629	4.9
伊賀市	285,009	82,018	0	82,018	202,991	3.5
木曾町	428,121	146,462	0	146,462	281,659	1.9
東員町	72,038	10,804	490	11,294	60,744	6.6
菰野町	126,118	41,843	0	41,843	84,275	2.3
朝日町	213,905	61,251	0	61,251	152,654	2.9
川越町	57,590	14,976	0	14,976	42,614	2.2
多気町	101,843	22,005	656	22,661	79,182	2.0
大明町	113,668	23,346	0	23,346	90,322	3.6
大玉町	127,773	33,405	786	34,191	93,582	3.8
度会町	87,247	13,716	0	13,716	73,531	7.3
大紀町	103,455	21,771	22,206	43,977	59,478	3.0
南紀町	75,806	12,597	2	12,599	63,207	8.9
伊勢町	80,329	13,755	0	13,755	66,574	8.8
北紀町	88,637	18,522	426	18,948	69,689	6.6
御浜町	65,226	23,943	0	23,943	41,283	2.6
宝町	85,547	11,750	0	11,750	73,797	9.0
市計	53,264	15,866	654	16,520	36,744	3.4
町計	6,577,294	2,432,553	245	2,432,798	4,144,496	1.7
県計	1,452,446	339,550	25,220	364,770	1,087,676	3.6
	8,029,740	2,772,103	25,465	2,797,568	5,232,172	1.9

第34表 平成25年度 市町村税の徴収に要する経費等

(その3)

(単位：人)

項目	徴税職員	ほか臨時職員
市町名		
津市	81	6
四日市	79	27
伊勢市	49	26
松阪市	90	6
桑名市	43	7
鈴鹿市	65	10
名張市	28	5
尾鷲市	12	0
亀山市	22	7
鳥羽市	19	4
熊野市	15	5
いなべ市	21	0
志摩市	27	3
伊賀市	41	9
木曾町	6	1
東員町	11	1
菰野町	20	2
朝日町	6	0
川越町	8	0
多気町	10	1
明和町	12	1
大台町	7	0
玉城町	6	2
会紀町	6	0
大南町	8	0
伊勢町	7	2
北浜町	11	2
紀御宝町	8	1
紀伊宝町	6	0
市計	592	115
町計	132	13
県計	724	128

第35表 市町別税率一覧（平成26年4月1日現在）

	市 町 村 民 税				
	個人均等割	個人所得割	法人均等割	法人税割	
				平成26年10月1日より前に開始する事業年度	平成26年10月1日以後に開始する事業年度
津市	全団体標準税率を採用。 3,500円	全団体標準税率を採用。 6%	全団体標準税率を採用。 1号法人… 50,000円 2号法人… 120,000円 3号法人… 130,000円 4号法人… 150,000円 5号法人… 160,000円 6号法人… 400,000円 7号法人… 410,000円 8号法人…1,750,000円 9号法人…3,000,000円	12.3%、13.5%	9.7%、10.9%
日市				13.5%	10.9%
伊勢市				12.3%	9.7%
松阪市				12.3%	9.7%
桑名市				12.3%	9.7%
鈴鹿市				12.3%	10.9%
名張市				12.3%、14.7%	9.7%、12.1%
尾鷲市				12.3%	9.7%
亀山市				12.3%	9.7%
鳥羽市				12.3%	9.7%
熊野市				12.3%	9.7%
いなべ市				12.3%	9.7%
志摩市				12.3%	9.7%
伊賀市				12.3%	9.7%
木曾町				12.3%	9.7%
東員町				12.3%	9.7%
菰野町				12.3%、13.5%	9.7%、10.9%
朝日町				12.3%	9.7%
川越町				12.3%	9.7%
多気町				12.3%	9.7%
明和町	12.3%	9.7%			
大玉町	12.3%	9.7%			
度会町	12.3%	9.7%			
大紀町	12.3%	9.7%			
南伊勢町	12.3%	9.7%			
紀北町	12.3%	9.7%			
御浜町	12.3%	9.7%			
紀宝町	12.3%	9.7%			

	軽自動車税	釵産税	入湯税	都市計画税	固定資産税	
津市	全団体標準税率を採用。	0.7%、1.0%	150円	0.3%	1.4% 不均一	
日市			150円、80円	0.2%	1.4%	
伊勢市			150円	0.3%	1.4% 不均一	
松阪市			0.7%、1.0%	150円	0.3%	1.4% 不均一
桑名市			0.7%、1.0%	210円、150円、60円	0.2%	1.4% 不均一
鈴鹿市			0.7%、1.0%	150円、80円	0.2%	1.4%
名張市			0.7%、1.0%	150円		1.4%
尾鷲市			0.7%、1.0%	150円、70円	0.3%	1.4% 不均一
亀山市			0.7%、1.0%	150円	0.2%	1.4% 不均一
鳥羽市				150円、20円		1.4% 不均一
熊野市			0.7%、1.0%	150円		1.4%
いなべ市			0.7%、1.0%	150円		1.4% 不均一
志摩市			0.7%、1.0%	150円		1.4%
伊賀市			0.7%、1.0%	150円、50円		1.4%
木曾町			0.7%、1.0%	150円、80円		1.4%
東員町			0.7%、1.0%	150円、80円		1.4% 不均一
菰野町			0.7%、1.0%	150円、100円、50円		1.4%
朝日町						1.4%
川越町			0.7%、1.0%	150円、50円		1.4% 不均一
多気町				150円		1.4% 不均一
明和町	0.7%、1.0%	150円		1.4% 不均一		
大玉町	0.7%、1.0%	150円		1.4% 不均一		
度会町	0.7%、1.0%	150円		1.4% 不均一		
大紀町	0.7%、1.0%	150円		1.4% 不均一		
南伊勢町	0.7%、1.0%	150円		1.4% 不均一		
紀北町		150円		1.4% 不均一		
御浜町	0.7%、1.0%	150円、70円		1.4% 不均一		
紀宝町				1.4% 不均一		

第36表 平成25年度 市町村税の徴収実績

(その1)

	総計			現年課税分			滞納繰越分		
	(※国保税(料)除く)			調定額(千円)	収入額(千円)	徴収率(%)	調定額(千円)	収入額(千円)	徴収率(%)
	調定額(千円)	収入額(千円)	徴収率(%)						
津市	43,325,729	40,809,911	94.2	40,620,087	40,131,477	98.8	2,705,642	678,434	25.1
四日市市	63,336,113	61,059,837	96.4	61,128,182	60,416,702	98.8	2,207,931	643,135	29.1
伊勢市	18,538,300	16,831,005	90.8	16,777,459	16,404,800	97.8	1,760,841	426,205	24.2
松阪市	24,030,325	21,439,106	89.2	21,544,031	21,022,972	97.6	2,486,294	416,134	16.7
桑名市	22,721,533	21,357,510	94.0	21,322,688	21,026,908	98.6	1,398,845	330,602	23.6
鈴鹿市	30,185,212	28,271,331	93.7	28,197,170	27,715,040	98.3	1,988,042	556,291	28.0
名張市	10,096,398	9,660,116	95.7	9,618,605	9,501,925	98.8	477,793	158,191	33.1
尾鷲市	2,501,429	2,318,779	92.7	2,316,230	2,276,633	98.3	185,199	42,146	22.8
亀山市	12,272,629	11,328,281	92.3	11,356,482	11,213,376	98.7	916,147	114,905	12.5
鳥羽市	3,505,054	2,935,077	83.7	2,971,412	2,832,895	95.3	533,642	102,182	19.1
熊野市	1,864,334	1,700,205	91.2	1,698,076	1,661,026	97.8	166,258	39,179	23.6
いなべ市	9,235,590	8,985,322	97.3	8,992,492	8,903,190	99.0	243,098	82,132	33.8
志摩市	6,935,677	5,758,231	83.0	5,698,211	5,522,773	96.9	1,237,466	235,458	19.0
伊賀市	16,068,770	14,808,457	92.2	14,412,619	14,182,075	98.4	1,656,151	626,382	37.8
木曾岬町	971,445	927,082	95.4	918,010	902,541	98.3	53,435	24,541	45.9
東員町	3,751,645	3,690,102	98.4	3,683,915	3,667,057	99.5	67,730	23,045	34.0
菰野町	5,623,730	5,294,634	94.1	5,279,648	5,202,788	98.5	344,082	91,846	26.7
朝日町	1,954,421	1,915,720	98.0	1,914,099	1,903,561	99.4	40,322	12,159	30.2
川越町	4,207,135	4,050,958	96.3	4,055,289	4,006,996	98.8	151,846	43,962	29.0
多気町	2,640,908	2,539,086	96.1	2,536,702	2,510,951	99.0	104,206	28,135	27.0
明和町	2,905,794	2,470,804	85.0	2,498,351	2,434,490	97.4	407,443	36,314	8.9
大玉町	1,056,978	1,006,937	95.3	1,003,205	992,769	99.0	53,773	14,168	26.3
玉城町	2,135,922	1,985,024	92.9	1,994,725	1,954,449	98.0	141,197	30,575	21.7
大度町	762,366	713,354	93.6	723,648	707,630	97.8	38,718	5,724	14.8
南伊勢町	780,678	752,312	96.4	752,662	744,530	98.9	28,016	7,782	27.8
紀北町	1,169,619	1,057,992	90.5	1,060,716	1,030,866	97.2	108,903	27,126	24.9
紀北町	1,768,125	1,559,038	88.2	1,544,904	1,502,440	97.3	223,221	56,598	25.4
御浜町	927,354	819,924	88.4	826,366	810,134	98.0	100,988	9,790	9.7
紀宝町	1,178,114	1,077,218	91.4	1,084,053	1,059,457	97.7	94,061	17,761	18.9
市計	264,617,093	247,263,168	93.4	246,653,744	242,811,792	98.4	17,963,349	4,451,376	24.8
町計	31,834,234	29,860,185	93.8	29,876,293	29,430,659	98.5	1,957,941	429,526	21.9
県計	296,451,327	277,123,353	93.5	276,530,037	272,242,451	98.4	19,921,290	4,880,902	24.5

	市町村民税			現年課税分			滞納繰越分		
	調定額(千円)	収入額(千円)	徴収率(%)	調定額(千円)	収入額(千円)	徴収率(%)	調定額(千円)	収入額(千円)	徴収率(%)
津市	20,443,865	19,533,967	95.5	19,429,910	19,220,496	98.9	1,013,955	313,471	30.9
四日市市	25,102,953	23,750,850	94.6	23,783,307	23,378,101	98.3	1,319,646	372,749	28.2
伊勢市	7,970,969	7,460,119	93.6	7,399,528	7,278,452	98.4	571,441	181,667	31.8
松阪市	10,314,930	9,246,305	89.6	9,290,814	9,086,855	97.8	1,024,116	159,450	15.6
桑名市	10,468,969	9,805,255	93.7	9,782,577	9,666,675	98.8	686,392	138,580	20.2
鈴鹿市	13,777,673	12,705,507	92.2	12,684,651	12,402,189	97.8	1,093,022	303,318	27.8
名張市	4,973,462	4,824,196	97.0	4,804,851	4,750,305	98.9	168,611	73,891	43.8
尾鷲市	1,020,249	965,091	94.6	962,008	948,908	98.6	58,241	16,183	27.8
亀山市	3,748,980	3,399,177	90.7	3,411,849	3,353,183	98.3	337,131	45,994	13.6
鳥羽市	954,681	899,196	94.2	902,670	883,761	97.9	52,011	15,435	29.7
熊野市	780,140	714,457	91.6	714,768	698,003	97.7	65,372	16,454	25.2
いなべ市	3,932,451	3,817,975	97.1	3,825,356	3,777,545	98.8	107,095	40,430	37.8
志摩市	2,290,788	2,075,631	90.6	2,043,771	1,991,954	97.5	247,017	83,677	33.9
伊賀市	6,180,749	5,806,852	94.0	5,821,090	5,736,916	98.6	359,659	69,936	19.4
木曾岬町	418,657	399,210	95.4	395,448	389,490	98.5	23,209	9,720	41.9
東員町	2,015,910	1,974,896	98.0	1,969,939	1,960,488	99.5	45,971	14,408	31.3
菰野町	2,744,632	2,606,567	95.0	2,602,991	2,562,216	98.4	141,641	44,351	31.3
朝日町	763,101	738,017	96.7	736,890	730,822	99.2	26,211	7,195	27.5
川越町	1,042,443	981,204	94.1	979,821	959,418	97.9	62,622	21,786	34.8
多気町	859,104	832,092	96.9	830,932	824,520	99.2	28,172	7,572	26.9
明和町	1,273,780	1,170,084	91.9	1,173,131	1,152,428	98.2	100,649	17,656	17.5
大玉町	426,680	414,465	97.1	413,158	409,447	99.1	13,522	5,018	37.1
玉城町	937,208	892,277	95.2	897,927	885,415	98.6	39,281	6,862	17.5
大度町	392,640	368,945	94.0	373,756	365,996	97.9	18,884	2,949	15.6
南伊勢町	368,517	358,530	97.3	358,994	355,445	99.0	9,523	3,085	32.4
紀北町	552,591	514,547	93.1	514,717	504,097	97.9	37,874	10,450	27.6
紀北町	786,386	719,816	91.5	711,635	691,018	97.1	74,751	28,798	38.5
御浜町	435,338	396,430	91.1	398,775	392,221	98.4	36,563	4,209	11.5
紀宝町	458,158	419,376	91.5	420,243	410,163	97.6	37,915	9,213	24.3
市計	111,960,859	105,004,578	93.8	104,857,150	103,173,343	98.4	7,103,709	1,831,235	25.8
町計	13,475,145	12,786,456	94.9	12,778,357	12,593,184	98.6	696,788	193,272	27.7
県計	125,436,004	117,791,034	93.9	117,635,507	115,766,527	98.4	7,800,497	2,024,507	26.0

第36表 平成25年度 市町村税の徴収実績

(その2)

	個人均等割						所得割					
				左のうち現年課税分						左のうち現年課税分		
	調定額(千円)	収入額(千円)	徴収率(%)	調定額(千円)	収入額(千円)	徴収率(%)	調定額(千円)	収入額(千円)	徴収率(%)	調定額(千円)	収入額(千円)	徴収率(%)
津市	434,145	411,512	94.8	408,712	403,560	98.7	16,321,116	15,470,285	94.8			
四日市市	488,400	456,081	93.4	457,095	447,310	97.9	19,241,893	17,944,605	93.3			
伊勢市	207,921	193,398	93.0	191,328	187,877	98.2	6,513,826	6,058,847	93.0			
松阪市	259,217	229,104	88.4	230,340	224,567	97.5	8,648,516	7,643,878	88.4			
桑名市	221,799	206,427	93.1	205,888	203,214	98.7	8,998,350	8,374,712	93.1			
鈴鹿市	322,004	294,123	91.3	293,499	286,067	97.5	11,722,125	10,714,190	91.4			
名張市	122,754	118,462	96.5	117,902	116,322	98.7	4,022,368	3,881,733	96.5			
尾鷲市	28,392	26,734	94.2	26,607	26,200	98.5	820,436	772,535	94.2			
亀山市	83,731	73,616	87.9	73,999	72,295	97.7	2,762,093	2,428,404	87.9			
鳥羽市	31,445	29,442	93.6	29,548	28,840	97.6	749,891	702,109	93.6			
熊野市	25,341	22,910	90.4	22,947	22,300	97.2	653,056	590,418	90.4			
いなべ市	74,329	71,115	95.7	71,324	69,952	98.1	2,453,517	2,347,410	95.7			
志摩市	88,765	80,231	90.4	78,966	76,830	97.3	1,928,326	1,742,926	90.4			
伊賀市	153,884	142,822	92.8	143,251	140,654	98.2	4,542,183	4,215,638	92.8			
木曾岬町	11,811	11,049	93.5	10,758	10,587	98.4	342,648	324,901	94.8			
東員町	40,744	39,700	97.4	39,558	39,317	99.4	1,475,947	1,438,144	97.4			
菟野町	70,641	62,980	89.2	60,939	59,849	98.2	2,294,418	2,170,103	94.6			
朝日町	14,811	14,142	95.5	14,211	13,978	98.4	625,022	600,753	96.1			
川越町	23,631	22,009	93.1	21,951	21,405	97.5	830,470	773,654	93.2			
多気町	21,902	21,139	96.5	21,142	20,933	99.0	632,790	606,928	95.9			
明和町	33,690	30,635	90.9	30,778	30,114	97.8	1,086,039	990,530	91.2			
大玉町	13,673	13,500	98.7	13,235	13,068	98.7	368,424	357,575	97.1			
度会町	23,466	22,123	94.3	22,305	21,902	98.2	685,478	646,237	94.3			
大南町	13,254	12,432	93.8	12,600	12,328	97.8	357,290	335,120	93.8			
伊勢町	13,146	12,916	98.3	12,795	12,795	100.0	316,476	307,464	97.2			
紀北町	19,715	18,255	92.6	18,249	17,859	97.9	478,946	443,488	92.6			
御浜町	25,294	22,971	90.8	22,660	21,918	96.7	650,833	591,046	90.8			
紀宝町	12,201	11,292	92.5	11,243	11,157	99.2	355,013	325,047	91.6			
市計	14,991	13,568	90.5	13,611	13,237	97.3	388,129	351,284	90.5			
町計	2,542,127	2,355,977	92.7	2,351,406	2,305,988	98.1	89,377,696	82,887,690	92.7			
県計	352,970	328,711	93.1	326,035	320,447	98.3	10,887,923	10,262,274	94.3			
計	2,895,097	2,684,688	92.7	2,677,441	2,626,435	98.1	100,265,619	93,149,964	92.9			

	個人計								
	左のうち現年課税分			左のうち現年課税分			左のうち現年課税分		
	調定額(千円)	収入額(千円)	徴収率(%)	調定額(千円)	収入額(千円)	徴収率(%)	調定額(千円)	収入額(千円)	徴収率(%)
津市	15,365,000	15,171,331	98.7	16,755,261	15,881,797	94.8	15,773,712	15,574,891	98.7
四日市市	17,974,162	17,589,399	97.9	19,730,293	18,400,686	93.3	18,431,257	18,036,709	97.9
伊勢市	5,994,000	5,885,873	98.2	6,721,747	6,252,245	93.0	6,185,328	6,073,750	98.2
松阪市	7,685,047	7,492,511	97.5	8,907,733	7,872,982	88.4	7,915,387	7,717,078	97.5
桑名市	8,352,833	8,244,351	98.7	9,220,149	8,581,139	93.1	8,558,721	8,447,565	98.7
鈴鹿市	10,691,660	10,422,971	97.5	12,044,129	11,008,313	91.4	10,985,159	10,709,038	97.5
名張市	3,863,380	3,811,619	98.7	4,145,122	4,000,195	96.5	3,981,282	3,927,941	98.7
尾鷲市	768,866	757,107	98.5	848,828	799,269	94.2	795,473	783,307	98.5
亀山市	2,441,068	2,384,821	97.7	2,845,824	2,502,020	87.9	2,515,067	2,457,116	97.7
鳥羽市	704,630	687,753	97.6	781,336	731,551	93.6	734,178	716,593	97.6
熊野市	591,353	574,684	97.2	678,397	613,328	90.4	614,300	596,984	97.2
いなべ市	2,354,320	2,309,014	98.1	2,527,846	2,418,525	95.7	2,425,644	2,378,966	98.1
志摩市	1,715,450	1,669,044	97.3	2,017,091	1,823,157	90.4	1,794,616	1,745,874	97.3
伊賀市	4,228,322	4,151,652	98.2	4,696,067	4,358,460	92.8	4,371,573	4,292,306	98.2
木曾岬町	321,876	316,253	98.3	354,459	335,950	94.8	332,634	326,840	98.3
東員町	1,432,989	1,424,269	99.4	1,516,691	1,477,844	97.4	1,472,547	1,463,586	99.4
菟野町	2,168,134	2,129,344	98.2	2,365,059	2,233,083	94.4	2,229,073	2,189,193	98.2
朝日町	599,557	593,772	99.0	639,833	614,895	96.1	613,768	607,750	99.0
川越町	771,735	752,651	97.5	854,101	795,663	93.2	793,686	774,056	97.5
多気町	605,578	599,562	99.0	654,692	628,067	95.9	626,720	620,495	99.0
明和町	993,008	973,689	98.1	1,119,729	1,021,165	91.2	1,023,786	1,003,803	98.0
大玉町	356,838	353,574	99.1	382,097	371,075	97.1	370,073	366,642	99.1
度会町	651,562	639,783	98.2	708,944	668,360	94.3	673,867	661,685	98.2
大南町	339,645	332,325	97.8	370,544	347,552	93.8	352,245	344,653	97.8
伊勢町	308,014	304,550	98.9	329,622	320,380	97.2	320,809	317,345	98.9
紀北町	443,344	433,851	97.9	498,661	461,743	92.6	461,593	451,710	97.9
御浜町	583,046	563,953	96.7	676,127	614,017	90.8	605,706	585,871	96.7
紀宝町	327,424	321,149	98.1	367,214	336,339	91.6	338,667	332,306	98.1
市計	352,408	342,702	97.2	403,120	364,852	90.5	366,019	355,939	97.2
町計	82,730,091	81,152,130	98.1	91,919,823	85,243,667	92.7	85,081,497	83,458,118	98.1
県計	10,255,158	10,081,427	98.3	11,240,893	10,590,985	94.2	10,581,193	10,401,874	98.3
計	92,985,249	91,233,557	98.1	103,160,716	95,834,652	92.9	95,662,690	93,859,992	98.1

第36表 平成25年度 市町村税の徴収実績

(その3)

	法人均等割			左のうち現年課税分			法人税割		
	調定額(千円)	収入額(千円)	徴収率(%)	調定額(千円)	収入額(千円)	徴収率(%)	調定額(千円)	収入額(千円)	徴収率(%)
津市	851,491	843,080	99.0	844,010	841,565	99.7	2,837,113	2,809,090	99.0
四日市市	1,022,419	1,018,480	99.6	1,019,093	1,017,064	99.8	4,350,241	4,331,684	99.6
伊勢市	340,208	328,947	96.7	330,670	328,083	99.2	909,014	878,927	96.7
松阪市	410,748	400,873	97.6	401,474	399,838	99.6	996,449	972,450	97.6
桑名市	372,281	365,011	98.0	364,839	363,519	99.6	876,539	859,105	98.0
鈴鹿市	482,774	472,651	97.9	473,291	471,525	99.6	1,250,770	1,224,543	97.9
名張市	187,035	186,056	99.5	185,958	185,686	99.9	641,305	637,945	99.5
尾鷲市	62,234	60,201	96.7	60,460	60,121	99.4	109,187	105,621	96.7
亀山市	176,426	171,903	97.4	170,949	170,813	99.9	726,730	725,254	99.8
鳥羽市	81,536	78,855	96.7	79,254	78,631	99.2	91,809	88,790	96.7
熊野市	42,966	42,706	99.4	42,427	42,660	100.5	58,777	58,423	99.4
いなべ市	133,111	132,623	99.6	132,648	132,540	99.9	1,271,494	1,266,827	99.6
志摩市	150,126	138,485	92.2	136,774	134,978	98.7	123,571	113,989	92.2
伊賀市	303,972	296,542	97.6	296,772	295,768	99.7	1,180,710	1,151,850	97.6
木曾岬町	20,961	20,070	95.7	19,639	19,489	99.2	43,237	43,190	99.9
東員町	53,860	51,693	96.0	52,033	51,543	99.1	445,359	445,359	100.0
菰野町	95,052	89,885	94.6	90,406	89,424	98.9	284,521	283,599	99.7
朝日町	29,726	29,580	99.5	29,580	29,530	99.8	93,542	93,542	100.0
川越町	73,244	70,637	96.4	71,247	70,475	98.9	115,098	114,904	99.8
多気町	41,746	41,396	99.2	41,546	41,396	99.6	162,666	162,629	100.0
大明町	56,671	54,802	96.7	54,940	54,694	99.6	97,380	94,117	96.6
大台町	26,642	26,355	98.9	26,635	26,355	98.9	17,941	17,035	95.0
大玉町	31,965	30,739	96.2	30,931	30,601	98.9	196,299	193,178	98.4
度会町	11,868	11,431	96.3	11,554	11,404	98.7	10,228	9,962	97.4
大南町	20,217	19,472	96.3	19,507	19,422	99.6	18,678	18,678	100.0
伊勢町	28,212	27,400	97.1	27,791	27,183	97.8	25,718	25,404	98.8
紀北町	43,431	41,686	96.0	41,725	41,429	99.3	66,828	64,113	95.9
御浜町	17,708	16,079	90.8	16,079	15,979	99.4	50,416	44,012	87.3
紀宝町	12,566	12,448	99.1	12,381	12,381	100.0	42,472	42,076	99.1
市計	4,617,327	4,536,413	98.2	4,538,619	4,522,791	99.7	15,423,709	15,224,498	98.7
町計	563,869	543,673	96.4	545,994	541,305	99.1	1,670,383	1,651,798	98.9
県計	5,181,196	5,080,086	98.0	5,084,613	5,064,096	99.6	17,094,092	16,876,296	98.7

	法人計								
	左のうち現年課税分			左のうち現年課税分			左のうち現年課税分		
	調定額(千円)	収入額(千円)	徴収率(%)	調定額(千円)	収入額(千円)	徴収率(%)	調定額(千円)	収入額(千円)	徴収率(%)
津市	2,812,188	2,804,040	99.7	3,688,604	3,652,170	99.0	3,656,198	3,645,605	99.7
四日市市	4,332,957	4,324,328	99.8	5,372,660	5,350,164	99.6	5,352,050	5,341,392	99.8
伊勢市	883,530	876,619	99.2	1,249,222	1,207,874	96.7	1,214,200	1,204,702	99.2
松阪市	973,953	969,939	99.6	1,407,197	1,373,323	97.6	1,375,427	1,369,777	99.6
桑名市	859,017	855,591	99.6	1,248,820	1,224,116	98.0	1,223,856	1,219,110	99.6
鈴鹿市	1,226,201	1,221,626	99.6	1,733,544	1,697,194	97.9	1,699,492	1,693,151	99.6
名張市	637,611	636,678	99.9	828,340	824,001	99.5	823,569	822,364	99.9
尾鷲市	106,075	105,480	99.4	171,421	165,822	96.7	166,535	165,601	99.4
亀山市	725,833	725,254	99.9	903,156	897,157	99.3	896,782	896,067	99.9
鳥羽市	89,238	88,537	99.2	173,345	167,645	96.7	168,492	167,168	99.2
熊野市	58,041	58,359	100.5	101,743	101,129	99.4	100,468	101,019	100.5
いなべ市	1,267,064	1,266,039	99.9	1,404,605	1,399,450	99.6	1,399,712	1,398,579	99.9
志摩市	112,581	111,102	98.7	273,697	252,474	92.2	249,355	246,080	98.7
伊賀市	1,152,745	1,148,842	99.7	1,484,682	1,448,392	97.6	1,449,517	1,444,610	99.7
木曾岬町	43,175	43,161	100.0	64,198	63,260	98.5	62,814	62,650	99.7
東員町	445,359	445,359	100.0	499,219	497,052	99.6	497,392	496,902	99.9
菰野町	283,512	283,599	100.0	379,573	373,484	98.4	373,918	373,023	99.8
朝日町	93,542	93,542	100.0	123,268	123,122	99.9	123,122	123,072	100.0
川越町	114,888	114,887	100.0	188,342	185,541	98.5	186,135	185,362	99.6
多気町	162,666	162,629	100.0	204,412	204,025	99.8	204,212	204,025	99.9
大明町	94,405	93,931	99.5	154,051	148,919	96.7	149,345	148,625	99.5
大台町	16,450	16,450	100.0	44,583	43,390	97.3	43,085	42,805	99.4
大玉町	193,129	193,129	100.0	228,264	223,917	98.1	224,060	223,730	99.9
度会町	9,957	9,939	99.8	22,096	21,393	96.8	21,511	21,343	99.2
大南町	18,678	18,678	100.0	38,895	38,150	98.1	38,185	38,100	99.8
伊勢町	25,333	25,204	99.5	53,930	52,804	97.9	53,124	52,387	98.6
紀北町	64,204	63,718	99.2	110,259	105,799	96.0	105,929	105,147	99.3
御浜町	44,029	43,936	99.8	68,124	60,091	88.2	60,108	59,915	99.7
紀宝町	41,843	41,843	100.0	55,038	54,524	99.1	54,224	54,224	100.0
市計	15,237,034	15,192,434	99.7	20,041,036	19,760,911	98.6	19,775,653	19,715,225	99.7
町計	1,651,170	1,650,005	99.9	2,234,252	2,195,471	98.3	2,197,164	2,191,310	99.7
県計	16,888,204	16,842,439	99.7	22,275,288	21,956,382	98.6	21,972,817	21,906,535	99.7

第36表 平成25年度 市町村税の徴収実績

(その4)

	固定資産税 (純固定資産税+交付金)			現年課税分			滞納繰越分		
	調定額(千円)	収入額(千円)	徴収率(%)	調定額(千円)	収入額(千円)	徴収率(%)	調定額(千円)	収入額(千円)	徴収率(%)
	津市	17,931,446	16,558,684	92.3	16,483,128	16,246,660	98.6	1,448,318	312,024
四日市市	29,819,696	28,996,817	97.2	29,029,012	28,759,198	99.1	790,684	237,619	30.1
伊勢市	7,774,400	6,790,492	87.3	6,789,254	6,587,410	97.0	985,146	203,082	20.6
松阪市	10,603,115	9,312,183	87.8	9,360,586	9,089,937	97.1	1,242,529	222,246	17.9
桑名市	9,878,808	9,258,589	93.7	9,247,010	9,088,377	98.3	631,798	170,212	26.9
鈴鹿市	13,106,944	12,393,188	94.6	12,338,972	12,170,134	98.6	767,972	223,054	29.0
名張市	4,429,969	4,151,028	93.7	4,128,564	4,069,707	98.6	301,405	81,321	27.0
尾鷲市	1,093,351	988,760	90.4	989,151	967,024	97.8	104,200	21,736	20.9
亀山市	7,052,485	6,669,742	94.6	6,682,469	6,610,113	98.9	370,016	59,629	16.1
鳥羽市	1,944,515	1,478,455	76.0	1,508,954	1,402,248	92.9	435,561	76,207	17.5
熊野市	874,927	783,605	89.6	781,031	762,470	97.6	93,896	21,135	22.5
いなべ市	4,833,329	4,705,342	97.4	4,704,870	4,665,893	99.2	128,459	39,449	30.7
志摩市	3,841,508	2,928,018	76.2	2,899,604	2,782,145	95.9	941,904	145,873	15.5
伊賀市	8,320,556	7,529,818	90.5	7,546,960	7,408,231	98.2	773,596	121,587	15.7
木曾岬町	508,560	484,181	95.2	478,971	469,607	98.0	29,589	14,574	49.3
東員町	1,491,394	1,472,055	98.7	1,471,054	1,463,851	99.5	20,340	8,204	40.3
東菟野町	2,452,238	2,268,162	92.5	2,256,456	2,222,867	98.5	195,782	45,295	23.1
朝日町	1,107,800	1,094,882	98.8	1,094,363	1,090,090	99.6	13,437	4,792	35.7
川越町	3,000,110	2,908,590	96.9	2,913,810	2,887,059	99.1	86,300	21,531	24.9
多気町	1,642,218	1,571,888	95.7	1,570,554	1,551,832	98.8	71,664	20,056	28.0
明和町	1,372,092	1,053,097	76.8	1,077,188	1,035,619	96.1	294,904	17,478	5.9
大台町	539,860	503,943	93.3	501,453	495,207	98.8	38,407	8,736	22.7
大玉町	1,036,443	933,420	90.1	936,881	910,032	97.1	99,562	23,388	23.5
度会町	297,793	274,115	92.0	279,282	271,530	97.2	18,511	2,585	14.0
大南町	331,370	314,880	95.0	314,636	310,608	98.7	16,734	4,272	25.5
伊勢町	500,730	432,899	86.5	435,820	417,812	95.9	64,910	15,087	23.2
紀北町	801,092	663,868	82.9	658,072	637,810	96.9	143,020	26,058	18.2
御浜町	401,274	337,463	84.1	341,169	332,451	97.4	60,105	5,012	8.3
紀宝町	626,266	568,886	90.8	574,410	561,183	97.7	51,856	7,703	14.9
市計	121,505,049	112,544,721	92.6	112,489,565	110,609,547	98.3	9,015,484	1,935,174	21.5
町計	16,109,240	14,882,329	92.4	14,904,119	14,657,558	98.3	1,205,121	224,771	18.7
県計	137,614,289	127,427,050	92.6	127,393,684	125,267,105	98.3	10,220,605	2,159,945	21.1

	純固定資産税(土地+家屋+償却資産)						(土地)														
	調定額(千円)			収入額(千円)			徴収率(%)			左のうち現年課税分			調定額(千円)			収入額(千円)			徴収率(%)		
	調定額(千円)	収入額(千円)	徴収率(%)	調定額(千円)	収入額(千円)	徴収率(%)	調定額(千円)	収入額(千円)	徴収率(%)	調定額(千円)	収入額(千円)	徴収率(%)	調定額(千円)	収入額(千円)	徴収率(%)						
津市	17,869,688	16,496,926	92.3	16,421,370	16,184,902	98.6	6,362,373	5,873,611	92.3												
四日市市	29,791,833	28,968,954	97.2	29,001,149	28,731,335	99.1	8,853,152	8,449,870	95.4												
伊勢市	7,763,069	6,779,161	87.3	6,777,923	6,576,079	97.0	3,124,012	2,728,068	87.3												
松阪市	10,428,955	9,138,023	87.6	9,186,426	8,915,777	97.1	3,890,955	3,409,396	87.6												
桑名市	9,861,789	9,241,570	93.7	9,229,991	9,071,358	98.3	3,564,138	3,339,985	93.7												
鈴鹿市	13,096,338	12,382,582	94.5	12,328,366	12,159,528	98.6	4,647,183	4,393,811	94.5												
名張市	4,417,815	4,138,874	93.7	4,116,410	4,057,553	98.6	1,392,907	1,304,959	93.7												
尾鷲市	1,083,868	979,277	90.4	979,668	957,541	97.7	371,767	335,892	90.4												
亀山市	7,050,821	6,668,078	94.6	6,680,805	6,608,449	98.9	1,258,652	1,190,328	94.6												
鳥羽市	1,942,807	1,476,747	76.0	1,507,246	1,400,540	92.9	439,707	334,225	76.0												
熊野市	867,260	775,938	89.5	773,364	754,803	97.6	275,218	246,238	89.5												
いなべ市	4,831,668	4,703,681	97.4	4,703,209	4,664,232	99.2	996,063	969,678	97.4												
志摩市	3,840,580	2,927,090	76.2	2,898,676	2,781,217	95.9	1,146,530	873,825	76.2												
伊賀市	8,310,613	7,519,875	90.5	7,537,017	7,398,288	98.2	2,402,927	2,179,993	90.7												
木曾岬町	508,560	484,181	95.2	478,971	469,607	98.0	208,983	198,354	94.9												
東員町	1,489,988	1,470,649	98.7	1,469,648	1,462,445	99.5	436,392	427,899	98.1												
東菟野町	2,451,517	2,267,441	92.5	2,255,735	2,222,146	98.5	869,230	803,934	92.5												
朝日町	1,107,800	1,094,882	98.8	1,094,363	1,090,090	99.6	342,701	336,026	98.1												
川越町	2,998,802	2,907,282	96.9	2,912,502	2,885,751	99.1	682,990	641,492	93.9												
多気町	1,638,817	1,568,487	95.7	1,567,153	1,548,431	98.8	276,591	256,890	92.9												
明和町	1,372,090	1,053,095	76.8	1,077,186	1,035,617	96.1	495,718	379,114	76.5												
大台町	472,594	436,677	92.4	434,187	427,941	98.6	161,785	149,490	92.4												
大玉町	1,035,792	932,769	90.1	936,230	909,381	97.1	315,049	282,435	89.6												
度会町	297,672	273,994	92.0	279,161	271,409	97.2	82,159	75,622	92.0												
大南町	328,492	312,002	95.0	311,758	307,730	98.7	65,540	62,245	95.0												
伊勢町	500,289	432,458	86.4	435,379	417,371	95.9	116,567	100,763	86.4												
紀北町	785,307	648,083	82.5	642,287	622,025	96.8	272,118	224,568	82.5												
御浜町	400,034	336,223	84.0	339,929	331,211	97.4	138,667	116,547	84.0												
紀宝町	626,198	568,818	90.8	574,342	561,115	97.7	166,756	151,476	90.8												
市計	121,157,104	112,196,776	92.6	112,141,620	110,261,602	98.3	38,725,584	35,629,879	92.0												
町計	16,013,952	14,787,041	92.3	14,808,831	14,562,270	98.3	4,631,246	4,206,855	90.8												
県計	137,171,056	126,983,817	92.6	126,950,451	124,823,872	98.3	43,356,830	39,836,734	91.9												

第36表 平成25年度 市町村税の徴収実績

(その5)

	(家 屋)								
	左のうち現年課税分			左のうち現年課税分			左のうち現年課税分		
	調定額(千円)	収入額(千円)	徴収率(%)	調定額(千円)	収入額(千円)	徴収率(%)	調定額(千円)	収入額(千円)	徴収率(%)
津市	5,846,710	5,762,517	98.6	8,067,031	7,447,316	92.3	7,413,207	7,306,457	98.6
四日市市	8,464,315	8,333,122	98.5	9,197,833	8,786,365	95.5	8,804,842	8,668,370	98.5
伊勢市	2,727,570	2,646,344	97.0	3,557,976	3,107,031	87.3	3,106,463	3,013,954	97.0
松阪市	3,427,367	3,326,476	97.1	4,597,025	4,028,041	87.6	4,049,318	3,930,075	97.1
桑名市	3,335,800	3,278,469	98.3	3,960,778	3,711,680	93.7	3,707,030	3,643,318	98.3
鈴鹿市	4,374,677	4,314,663	98.6	5,794,246	5,478,335	94.5	5,454,478	5,379,651	98.6
名張市	1,297,876	1,279,319	98.6	2,039,298	1,910,536	93.7	1,900,167	1,872,998	98.6
尾鷲市	336,026	328,436	97.7	376,102	339,809	90.4	339,945	332,267	97.7
亀山市	1,192,600	1,179,684	98.9	2,403,389	2,272,925	94.6	2,277,263	2,252,599	98.9
鳥羽市	341,128	316,978	92.9	1,140,636	867,009	76.0	884,915	822,267	92.9
熊野市	245,421	239,531	97.6	380,105	340,104	89.5	338,949	330,840	97.6
いなべ市	969,581	961,546	99.2	1,720,835	1,675,254	97.4	1,675,084	1,661,204	99.2
志摩市	865,343	830,277	95.9	2,054,858	1,578,347	76.8	1,550,903	1,488,058	95.9
伊賀市	2,179,250	2,144,745	98.4	3,427,687	3,109,677	90.7	3,108,620	3,059,398	98.4
木曾岬町	197,177	192,539	97.6	203,936	193,667	95.0	192,111	187,843	97.8
東員町	427,434	424,286	99.3	554,468	543,676	98.1	543,086	539,085	99.3
菰野町	799,774	787,865	98.5	1,134,127	1,048,980	92.5	1,043,568	1,028,029	98.5
朝日町	335,929	333,611	99.3	336,936	330,693	98.1	330,271	328,316	99.4
川越町	643,775	631,708	98.1	669,158	629,376	94.1	631,934	620,089	98.1
多気町	256,889	251,381	97.9	668,879	618,340	92.4	617,029	603,815	97.9
明和町	389,173	372,822	95.8	661,208	505,486	76.4	519,094	497,096	95.8
大台町	148,637	146,499	98.6	203,560	188,090	92.4	187,017	184,327	98.6
大玉町	284,766	275,353	96.7	448,174	397,751	88.7	405,095	387,778	95.7
度会町	77,050	74,909	97.2	173,261	159,492	92.1	162,486	157,987	97.2
大紀町	62,202	61,392	98.7	160,983	152,912	95.0	152,782	150,819	98.7
大南町	101,443	97,248	95.9	258,650	223,581	86.4	225,091	215,781	95.9
伊勢北町	222,560	215,539	96.8	330,394	272,661	82.5	270,223	261,698	96.8
紀北町	117,832	114,810	97.4	170,584	143,373	84.0	144,954	141,236	97.4
紀宝町	152,947	149,425	97.7	195,428	177,520	90.8	179,244	175,116	97.7
市計	35,603,664	34,942,107	98.1	48,717,799	44,652,429	91.7	44,611,184	43,761,456	98.1
町計	4,217,588	4,129,387	97.9	6,169,746	5,585,598	90.5	5,603,985	5,479,015	97.8
県計	39,821,252	39,071,494	98.1	54,887,545	50,238,027	91.5	50,215,169	49,240,471	98.1

	(償 却 資 産)						(交付金) (千円)
	左のうち現年課税分			左のうち現年課税分			
	調定額(千円)	収入額(千円)	徴収率(%)	調定額(千円)	収入額(千円)	徴収率(%)	
津市	3,440,284	3,175,999	92.3	3,161,453	3,115,928	98.6	61,758
四日市市	11,740,848	11,732,719	99.9	11,731,992	11,729,843	100.0	27,863
伊勢市	1,081,081	944,062	87.3	943,890	915,781	97.0	11,331
松阪市	1,940,975	1,700,586	87.6	1,709,741	1,659,226	97.0	174,160
桑名市	2,336,873	2,189,905	93.7	2,187,161	2,149,571	98.3	17,019
鈴鹿市	2,654,909	2,510,436	94.6	2,499,211	2,465,214	98.6	10,606
名張市	985,610	923,379	93.7	918,367	905,236	98.6	12,154
尾鷲市	335,999	303,576	90.4	303,697	296,838	97.7	9,483
亀山市	3,388,780	3,204,825	94.6	3,210,942	3,176,166	98.9	1,664
鳥羽市	362,464	275,513	76.0	281,203	261,295	92.9	1,708
熊野市	211,937	189,596	89.5	188,994	184,432	97.6	7,667
いなべ市	2,114,770	2,058,749	97.4	2,058,544	2,041,482	99.2	1,661
志摩市	639,192	474,918	74.3	482,430	462,882	95.9	928
伊賀市	2,479,999	2,230,205	89.9	2,249,147	2,194,145	97.6	9,943
木曾岬町	95,641	92,160	96.4	89,683	89,225	99.5	0
東員町	499,128	499,074	100.0	499,128	499,074	100.0	1,406
菰野町	448,160	414,527	92.5	412,393	406,252	98.5	721
朝日町	428,163	428,163	100.0	428,163	428,163	100.0	0
川越町	1,646,654	1,636,414	99.4	1,636,793	1,633,954	99.8	1,308
多気町	693,347	693,257	100.0	693,235	693,235	100.0	3,401
明和町	215,164	168,495	78.3	168,919	165,699	98.1	2
大台町	107,249	99,097	92.4	98,533	97,115	98.6	67,266
大玉町	272,569	252,583	92.7	246,369	246,250	100.0	651
度会町	42,252	38,880	92.0	39,625	38,513	97.2	121
大紀町	101,969	96,845	95.0	96,774	95,519	98.7	2,878
大南町	125,072	108,114	86.4	108,845	104,342	95.9	441
伊勢北町	182,795	150,854	82.5	149,504	144,788	96.8	15,785
紀北町	90,783	76,303	84.0	77,143	75,165	97.4	1,240
紀宝町	264,014	239,822	90.8	242,151	236,574	97.7	68
市計	33,713,721	31,914,468	94.7	31,926,772	31,558,039	98.8	347,945
町計	5,212,960	4,994,588	95.8	4,987,258	4,953,868	99.3	95,288
県計	38,926,681	36,909,056	94.8	36,914,030	36,511,907	98.9	443,233

第36表 平成25年度 市町村税の徴収実績

(その6)

	軽自動車税						市町村たばこ税		
				左のうち現年課税分					
	調定額(千円)	収入額(千円)	徴収率(%)	調定額(千円)	収入額(千円)	徴収率(%)	調定額(千円)	収入額(千円)	徴収率(%)
津市	610,587	561,411	91.9	562,246	551,201	98.0	1,916,982	1,916,982	100.0
四日市市	588,191	558,424	94.9	559,655	548,526	98.0	2,501,258	2,501,258	100.0
伊勢市	306,893	276,380	90.1	278,068	271,087	97.5	855,316	855,316	100.0
松阪市	443,235	388,313	87.6	392,224	382,071	97.4	1,268,375	1,268,375	100.0
桑名市	243,564	221,826	91.1	222,514	218,441	98.2	994,098	994,098	100.0
鈴鹿市	473,148	415,391	87.8	421,603	407,401	96.6	1,519,886	1,519,886	100.0
名張市	175,205	167,130	95.4	167,428	164,151	98.0	517,762	517,762	100.0
尾鷲市	48,875	43,647	89.3	43,733	42,620	97.5	177,116	177,116	100.0
亀山市	128,456	109,048	84.9	110,696	106,878	96.6	385,683	385,683	100.0
鳥羽市	50,945	45,795	89.9	46,225	44,811	96.9	179,092	179,092	100.0
熊野市	53,311	46,187	86.6	46,321	44,597	96.3	149,731	149,731	100.0
いなべ市	127,711	119,906	93.9	120,167	117,653	97.9	332,009	332,009	100.0
志摩市	176,703	145,159	82.1	146,278	140,116	95.8	441,142	441,142	100.0
伊賀市	272,947	244,398	89.5	246,727	239,086	96.9	731,733	731,733	100.0
曾根町	14,874	14,337	96.4	14,237	14,090	99.0	28,908	28,908	100.0
東員町	51,268	50,078	97.7	49,849	49,645	99.6	193,073	193,073	100.0
菟野町	100,673	94,056	93.4	94,210	91,997	97.7	299,187	299,187	100.0
朝日町	16,139	15,440	95.7	15,465	15,268	98.7	64,933	64,933	100.0
川越町	30,631	27,213	88.8	27,707	26,568	95.9	133,951	133,951	100.0
多気町	49,636	45,156	91.0	45,266	44,649	98.6	89,950	89,950	100.0
明和町	71,653	59,354	82.8	59,763	58,174	97.3	188,269	188,269	100.0
大台町	26,879	24,970	92.9	25,035	24,556	98.1	63,559	63,559	100.0
大玉町	41,982	39,038	93.0	39,628	38,713	97.7	109,407	109,407	100.0
度会町	27,668	26,029	94.1	26,345	25,839	98.1	44,265	44,265	100.0
大紀町	25,115	23,226	92.5	23,356	22,801	97.6	54,966	54,966	100.0
大南町	42,460	36,708	86.5	36,341	35,119	96.6	72,545	72,545	100.0
伊勢北町	45,527	40,234	88.4	40,077	38,492	96.0	135,120	135,120	100.0
紀北町	31,113	26,402	84.9	26,793	25,833	96.4	59,629	59,629	100.0
紀宝町	36,922	32,188	87.2	32,632	31,343	96.0	56,768	56,768	100.0
市計	3,699,771	3,343,015	90.4	3,363,885	3,278,639	97.5	11,970,183	11,970,183	100.0
町計	612,540	554,429	90.5	556,704	543,087	97.6	1,594,530	1,594,530	100.0
県計	4,312,311	3,897,444	90.4	3,920,589	3,821,726	97.5	13,564,713	13,564,713	100.0

	左のうち現年課税分		
	調定額(千円)	収入額(千円)	徴収率(%)
	津市	1,916,982	1,916,982
四日市市	2,501,258	2,501,258	100.0
伊勢市	855,316	855,316	100.0
松阪市	1,268,375	1,268,375	100.0
桑名市	994,098	994,098	100.0
鈴鹿市	1,519,886	1,519,886	100.0
名張市	517,762	517,762	100.0
尾鷲市	177,116	177,116	100.0
亀山市	385,683	385,683	100.0
鳥羽市	179,092	179,092	100.0
熊野市	149,731	149,731	100.0
いなべ市	332,009	332,009	100.0
志摩市	441,142	441,142	100.0
伊賀市	731,733	731,733	100.0
曾根町	28,908	28,908	100.0
東員町	193,073	193,073	100.0
菟野町	299,187	299,187	100.0
朝日町	64,933	64,933	100.0
川越町	133,951	133,951	100.0
多気町	89,950	89,950	100.0
明和町	188,269	188,269	100.0
大台町	63,559	63,559	100.0
大玉町	109,407	109,407	100.0
度会町	44,265	44,265	100.0
大紀町	54,966	54,966	100.0
大南町	72,545	72,545	100.0
伊勢北町	135,120	135,120	100.0
紀北町	59,629	59,629	100.0
紀宝町	56,768	56,768	100.0
市計	11,970,183	11,970,183	100.0
町計	1,594,530	1,594,530	100.0
県計	13,564,713	13,564,713	100.0

第36表 平成25年度 市町村税の徴収実績

(その7)

	鉦 産 税						特別土地保有税		
				左のうち現年課税分					
	調定額(千円)	収入額(千円)	徴収率(%)	調定額(千円)	収入額(千円)	徴収率(%)	調定額(千円)	収入額(千円)	徴収率(%)
津市	0	0	-	0	0	-	692	692	100.0
四日市市	0	0	-	0	0	-	0	0	-
伊勢市	0	0	-	0	0	-	0	0	-
松阪市	0	0	-	0	0	-	12,674	300	2.4
桑名市	0	0	-	0	0	-	0	0	-
鈴鹿市	26	26	100.0	26	26	100.0	0	0	-
名張市	0	0	-	0	0	-	0	0	-
尾鷲市	0	0	-	0	0	-	0	0	-
亀山市	0	0	-	0	0	-	148,969	300	0.2
鳥羽市	0	0	-	0	0	-	0	0	-
熊野市	0	0	-	0	0	-	0	0	-
いなべ市	10,090	10,090	100.0	10,090	10,090	100.0	0	0	-
志摩市	0	0	-	0	0	-	17,949	815	4.5
伊賀市	50	50	100.0	50	50	100.0	429,196	429,196	100.0
木曾町	0	0	-	0	0	-	0	0	-
東員町	0	0	-	0	0	-	0	0	-
菟野町	0	0	-	0	0	-	0	0	-
朝日町	0	0	-	0	0	-	0	0	-
川越町	0	0	-	0	0	-	0	0	-
多気町	0	0	-	0	0	-	0	0	-
明和町	0	0	-	0	0	-	0	0	-
大玉町	0	0	-	0	0	-	0	0	-
台城町	0	0	-	0	0	-	0	0	-
会紀町	0	0	-	0	0	-	0	0	-
大南町	710	710	100.0	710	710	100.0	0	0	-
伊勢町	769	769	100.0	769	769	100.0	0	0	-
紀北町	0	0	-	0	0	-	0	0	-
御浜町	0	0	-	0	0	-	0	0	-
紀宝町	0	0	-	0	0	-	0	0	-
市計	10,166	10,166	100.0	10,166	10,166	100.0	609,480	431,303	70.8
町計	1,479	1,479	100.0	1,479	1,479	100.0	0	0	-
県計	11,645	11,645	100.0	11,645	11,645	100.0	609,480	431,303	70.8

	入 湯 税					
	左のうち現年課税分			左のうち現年課税分		
	調定額(千円)	収入額(千円)	徴収率(%)	調定額(千円)	収入額(千円)	徴収率(%)
津市	0	0	-	44,775	43,539	97.2
四日市市	0	0	-	2,107	2,107	100.0
伊勢市	0	0	-	19,462	19,462	100.0
松阪市	0	0	-	0	0	-
桑名市	0	0	-	77,350	77,350	100.0
鈴鹿市	0	0	-	19,951	19,951	100.0
名張市	0	0	-	0	0	-
尾鷲市	0	0	-	0	0	-
亀山市	0	0	-	2,561	2,561	100.0
鳥羽市	0	0	-	210,175	206,640	98.3
熊野市	0	0	-	6,225	6,225	100.0
いなべ市	0	0	-	0	0	-
志摩市	0	0	-	167,587	167,466	99.9
伊賀市	0	0	-	66,059	66,059	100.0
木曾町	0	0	-	446	446	100.0
東員町	0	0	-	0	0	-
菟野町	0	0	-	26,919	26,636	98.9
朝日町	0	0	-	2,448	2,448	100.0
川越町	0	0	-	0	0	-
多気町	0	0	-	0	0	-
明和町	0	0	-	0	0	-
大玉町	0	0	-	10,882	10,882	100.0
台城町	0	0	-	0	0	-
会紀町	0	0	-	0	0	-
大南町	0	0	-	0	0	-
伊勢町	0	0	-	524	524	100.0
紀北町	0	0	-	0	0	-
御浜町	0	0	-	0	0	-
紀宝町	0	0	-	0	0	-
市計	0	0	-	616,252	611,360	99.2
町計	0	0	-	41,219	40,936	99.3
県計	0	0	-	657,471	652,296	99.2

第36表 平成25年度 市町村税の徴収実績

(その8)

	都市計画税 (計)						都市計画税 (土地)		
				左のうち現年課税分					
	調定額(千円)	収入額(千円)	徴収率(%)	調定額(千円)	収入額(千円)	徴収率(%)	調定額(千円)	収入額(千円)	徴収率(%)
津市	2,377,382	2,194,636	92.3	2,184,490	2,153,126	98.6	1,242,629	1,147,110	92.3
四日市市	2,579,163	2,509,604	97.3	2,513,119	2,489,756	99.1	1,418,832	1,380,205	97.3
伊勢市	1,611,260	1,429,236	88.7	1,435,831	1,393,073	97.0	854,532	757,995	88.7
松阪市	1,387,996	1,223,630	88.2	1,232,032	1,195,734	97.1	747,027	658,558	88.2
桑名市	1,058,744	1,000,392	94.5	999,139	981,967	98.3	571,830	540,314	94.5
鈴鹿市	1,287,584	1,217,382	94.5	1,212,081	1,195,453	98.6	653,508	617,878	94.5
名張市	0	0	-	0	0	-	0	0	-
尾鷲市	161,838	144,165	89.1	144,222	140,965	97.7	89,011	79,291	89.1
亀山市	805,495	761,770	94.6	763,224	754,958	98.9	310,171	293,334	94.6
鳥羽市	165,646	125,899	76.0	128,496	119,399	92.9	56,369	42,843	76.0
熊野市	0	0	-	0	0	-	0	0	-
いなべ市	0	0	-	0	0	-	0	0	-
志摩市	0	0	-	0	0	-	0	0	-
伊賀市	67,480	351	0.5	0	0	-	34,415	179	0.5
木曾町	0	0	-	0	0	-	0	0	-
東員町	0	0	-	0	0	-	0	0	-
菰野町	81	26	32.1	0	0	-	35	11	31.4
朝日町	0	0	-	0	0	-	0	0	-
川越町	0	0	-	0	0	-	0	0	-
多気町	0	0	-	0	0	-	0	0	-
大明町	0	0	-	0	0	-	0	0	-
大台町	0	0	-	0	0	-	0	0	-
大玉町	0	0	-	0	0	-	0	0	-
度会町	0	0	-	0	0	-	0	0	-
大紀町	0	0	-	0	0	-	0	0	-
大南町	0	0	-	0	0	-	0	0	-
伊勢町	0	0	-	0	0	-	0	0	-
紀北町	0	0	-	0	0	-	0	0	-
御浜町	0	0	-	0	0	-	0	0	-
紀宝町	0	0	-	0	0	-	0	0	-
市計	11,502,588	10,607,065	92.2	10,612,634	10,424,431	98.2	5,978,324	5,517,707	92.3
町計	81	26	32.1	0	0	-	35	11	31.4
県計	11,502,669	10,607,091	92.2	10,612,634	10,424,431	98.2	5,978,359	5,517,718	92.3

	都市計画税 (家屋)								
	左のうち現年課税分						左のうち現年課税分		
	調定額(千円)	収入額(千円)	徴収率(%)	調定額(千円)	収入額(千円)	徴収率(%)	調定額(千円)	収入額(千円)	徴収率(%)
津市	1,141,807	1,125,413	98.6	1,134,753	1,047,526	92.3	1,042,683	1,027,713	98.6
四日市市	1,381,977	1,369,129	99.1	1,160,331	1,129,399	97.3	1,131,142	1,120,627	99.1
伊勢市	761,493	738,816	97.0	756,728	671,241	88.7	674,338	654,257	97.0
松阪市	663,087	643,544	97.1	640,969	565,072	88.2	568,945	552,190	97.1
桑名市	539,637	530,363	98.3	486,914	460,078	94.5	459,502	451,604	98.3
鈴鹿市	615,187	606,748	98.6	634,076	599,504	94.5	596,894	588,705	98.6
名張市	0	0	-	0	0	-	0	0	-
尾鷲市	79,322	77,531	97.7	72,827	64,874	89.1	64,900	63,434	97.7
亀山市	293,894	290,711	98.9	495,324	468,436	94.6	469,330	464,247	98.9
鳥羽市	43,727	40,631	92.9	109,277	83,056	76.0	84,769	78,768	92.9
熊野市	0	0	-	0	0	-	0	0	-
いなべ市	0	0	-	0	0	-	0	0	-
志摩市	0	0	-	0	0	-	0	0	-
伊賀市	0	0	-	33,065	172	0.5	0	0	-
木曾町	0	0	-	0	0	-	0	0	-
東員町	0	0	-	0	0	-	0	0	-
菰野町	0	0	-	46	15	32.6	0	0	-
朝日町	0	0	-	0	0	-	0	0	-
川越町	0	0	-	0	0	-	0	0	-
多気町	0	0	-	0	0	-	0	0	-
大明町	0	0	-	0	0	-	0	0	-
大台町	0	0	-	0	0	-	0	0	-
大玉町	0	0	-	0	0	-	0	0	-
度会町	0	0	-	0	0	-	0	0	-
大紀町	0	0	-	0	0	-	0	0	-
大南町	0	0	-	0	0	-	0	0	-
伊勢町	0	0	-	0	0	-	0	0	-
紀北町	0	0	-	0	0	-	0	0	-
御浜町	0	0	-	0	0	-	0	0	-
紀宝町	0	0	-	0	0	-	0	0	-
市計	5,520,131	5,422,886	98.2	5,524,264	5,089,358	92.1	5,092,503	5,001,545	98.2
町計	0	0	-	46	15	32.6	0	0	-
県計	5,520,131	5,422,886	98.2	5,524,310	5,089,373	92.1	5,092,503	5,001,545	98.2

第36表 平成25年度 市町村税の徴収実績

(その9)

	事業所税			左のうち現年課税分		
	調定額(千円)	収入額(千円)	徴収率(%)	調定額(千円)	収入額(千円)	徴収率(%)
	津市	0	0	-	0	0
四日市市	2,742,745	2,740,777	99.9	2,739,724	2,737,756	99.9
伊勢市	0	0	-	0	0	-
松阪市	0	0	-	0	0	-
桑名市	0	0	-	0	0	-
鈴鹿市	0	0	-	0	0	-
名張市	0	0	-	0	0	-
尾鷲市	0	0	-	0	0	-
亀山市	0	0	-	0	0	-
鳥羽市	0	0	-	0	0	-
熊野市	0	0	-	0	0	-
いなべ市	0	0	-	0	0	-
志摩市	0	0	-	0	0	-
伊賀市	0	0	-	0	0	-
木曾町	0	0	-	0	0	-
東員町	0	0	-	0	0	-
菟野町	0	0	-	0	0	-
朝日町	0	0	-	0	0	-
川越町	0	0	-	0	0	-
多気町	0	0	-	0	0	-
大明町	0	0	-	0	0	-
大玉町	0	0	-	0	0	-
度会町	0	0	-	0	0	-
大南町	0	0	-	0	0	-
伊勢北町	0	0	-	0	0	-
紀北町	0	0	-	0	0	-
御宝町	0	0	-	0	0	-
市計	2,742,745	2,740,777	99.9	2,739,724	2,737,756	99.9
町計	0	0	-	0	0	-
県計	2,742,745	2,740,777	99.9	2,739,724	2,737,756	99.9

津市	市
四日市市	市
伊勢市	市
松阪市	市
桑名市	市
鈴鹿市	市
名張市	市
尾鷲市	市
亀山市	市
鳥羽市	市
熊野市	市
いなべ市	市
志摩市	市
伊賀市	市
木曾町	町
東員町	町
菟野町	町
朝日町	町
川越町	町
多気町	町
大明町	町
大玉町	町
度会町	町
大南町	町
伊勢北町	町
紀北町	町
御宝町	町
市計	計
町計	計
県計	計

第36表 平成25年度 市町村税の徴収実績

(その10)

	国民健康保険税			左のうち現年課税分		
	調定額(千円)	収入額(千円)	徴収率(%)	調定額(千円)	収入額(千円)	徴収率(%)
	津市	81,813	11,529	14.1	0	0
四日市市	0	0	-	0	0	-
伊勢市	11,129	1,635	14.7	0	0	-
松阪市	6,712,419	3,961,163	59.0	4,126,495	3,613,349	87.6
桑名市	4,881,773	3,633,749	74.4	3,598,314	3,371,644	93.7
鈴鹿市	6,768,620	4,517,479	66.7	4,645,257	4,092,049	88.1
名張市	2,311,606	1,847,458	79.9	1,815,881	1,699,951	93.6
尾鷲市	604,865	491,294	81.2	493,451	459,704	93.2
亀山市	1,588,071	981,804	61.8	1,011,500	913,894	90.4
鳥羽市	807,488	622,926	77.1	618,801	574,900	92.9
熊野市	651,653	480,098	73.7	467,215	426,790	91.3
いなべ市	0	0	-	0	0	-
志摩市	2,152,794	1,548,404	71.9	1,515,035	1,399,338	92.4
伊賀市	2,377,816	1,853,091	77.9	1,860,173	1,735,232	93.3
木曾町	0	0	-	0	0	-
東員町	0	0	-	0	0	-
菟野町	1,372,356	1,063,450	77.5	1,050,676	968,548	92.2
朝日町	0	0	-	0	0	-
川越町	364,649	270,009	74.0	274,668	254,512	92.7
多気町	0	0	-	0	0	-
明和町	785,159	606,126	77.2	617,672	582,083	94.2
大台町	265,957	219,983	82.7	219,599	207,866	94.7
大玉町	0	0	-	0	0	-
度会町	234,642	206,655	88.1	211,610	200,595	94.8
大紀町	216,628	198,357	91.6	199,729	193,650	97.0
大南町	541,482	428,066	79.1	427,729	407,471	95.3
伊勢北町	0	0	-	0	0	-
御紀町	289,737	211,051	72.8	216,886	201,188	92.8
御紀宝町	385,485	278,100	72.1	290,610	266,215	91.6
市計	28,950,047	19,950,630	68.9	20,152,122	18,286,851	90.7
町計	4,456,095	3,481,797	78.1	3,509,179	3,282,128	93.5
県計	33,406,142	23,432,427	70.1	23,661,301	21,568,979	91.2

	国民健康保険料			左のうち現年課税分		
	調定額(千円)	収入額(千円)	徴収率(%)	調定額(千円)	収入額(千円)	徴収率(%)
	津市	8,488,111	6,282,063	74.0	6,496,247	5,843,161
四日市市	10,605,804	7,656,245	72.2	7,946,794	7,159,233	90.1
伊勢市	4,130,455	3,286,769	79.6	3,390,746	3,095,313	91.3
松阪市	0	0	-	0	0	-
桑名市	0	0	-	0	0	-
鈴鹿市	0	0	-	0	0	-
名張市	0	0	-	0	0	-
尾鷲市	0	0	-	0	0	-
亀山市	0	0	-	0	0	-
鳥羽市	0	0	-	0	0	-
熊野市	0	0	-	0	0	-
いなべ市	1,271,801	1,005,218	79.0	1,055,329	969,056	91.8
志摩市	0	0	-	0	0	-
伊賀市	0	0	-	0	0	-
木曾町	279,412	229,306	82.1	232,154	216,162	93.1
東員町	707,337	662,151	93.6	670,121	651,038	97.2
菟野町	0	0	-	0	0	-
朝日町	223,100	186,608	83.6	188,914	176,901	93.6
川越町	0	0	-	0	0	-
多気町	493,182	362,244	73.5	369,690	351,145	95.0
明和町	0	0	-	0	0	-
大台町	0	0	-	0	0	-
大玉町	460,740	402,574	87.4	415,939	390,308	93.8
度会町	0	0	-	0	0	-
大紀町	0	0	-	0	0	-
大南町	0	0	-	0	0	-
伊勢北町	586,050	440,736	75.2	441,628	415,158	94.0
御紀町	0	0	-	0	0	-
御紀宝町	0	0	-	0	0	-
市計	24,496,171	18,230,295	74.4	18,889,116	17,066,763	90.4
町計	2,749,821	2,283,619	83.0	2,318,446	2,200,712	94.9
県計	27,245,992	20,513,914	75.3	21,207,562	19,267,475	90.9

平成26年度 市町村税の概要

平成27年3月発行

三重県地域連携部市町行財政課

〒514-8570

三重県津市広明町13番地

TEL 059-224-2174

FAX 059-224-2219

E-mail : shichos@pref.mie.jp