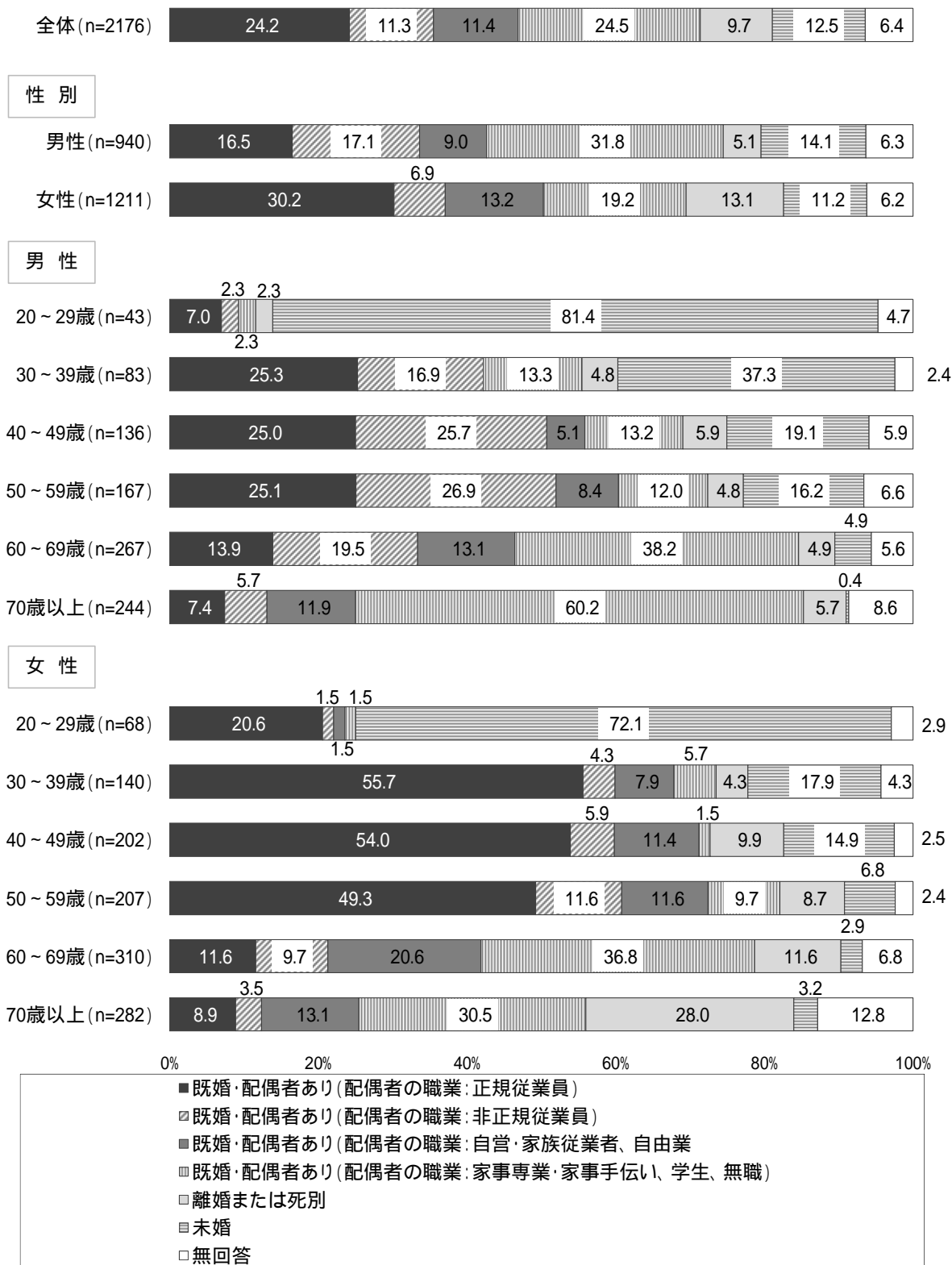


2 家庭生活について

問9 . あなたは結婚していますか。(は1つまで)

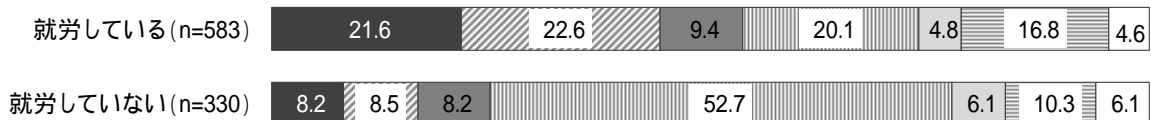
全体では「既婚・配偶者あり(配偶者の職業:家事専業・家事手伝い、学生、無職)」の割合が24.5%と最も高く、次いで「既婚・配偶者あり(配偶者の職業:正規従業員)」の割合が24.2%となっています。

問9 結婚の有無

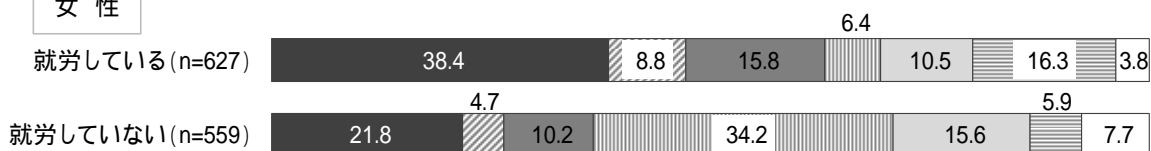


問9 結婚の有無

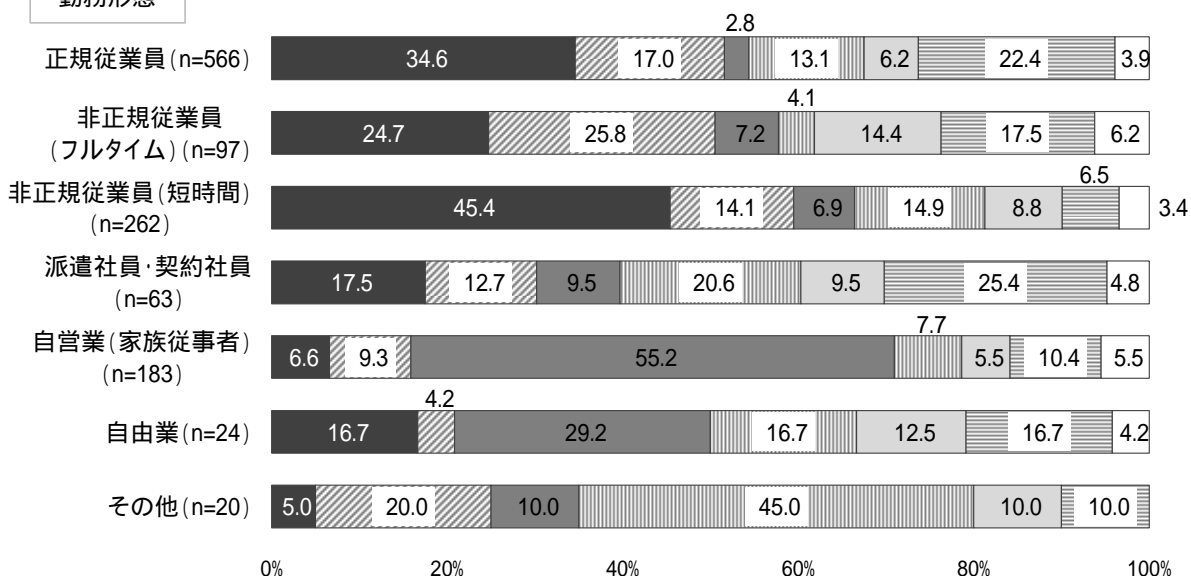
男性



女性



勤務形態



- 既婚・配偶者あり(配偶者の職業:正規従業員)
- ▨ 既婚・配偶者あり(配偶者の職業:非正規従業員)
- 既婚・配偶者あり(配偶者の職業:自営・家族従業者、自由業)
- ▨ 既婚・配偶者あり(配偶者の職業:家事専業・家事手伝い、学生、無職)
- 離婚または死別
- ▨ 未婚
- 無回答

問9で1から4に 印をつけた方にお聞きします

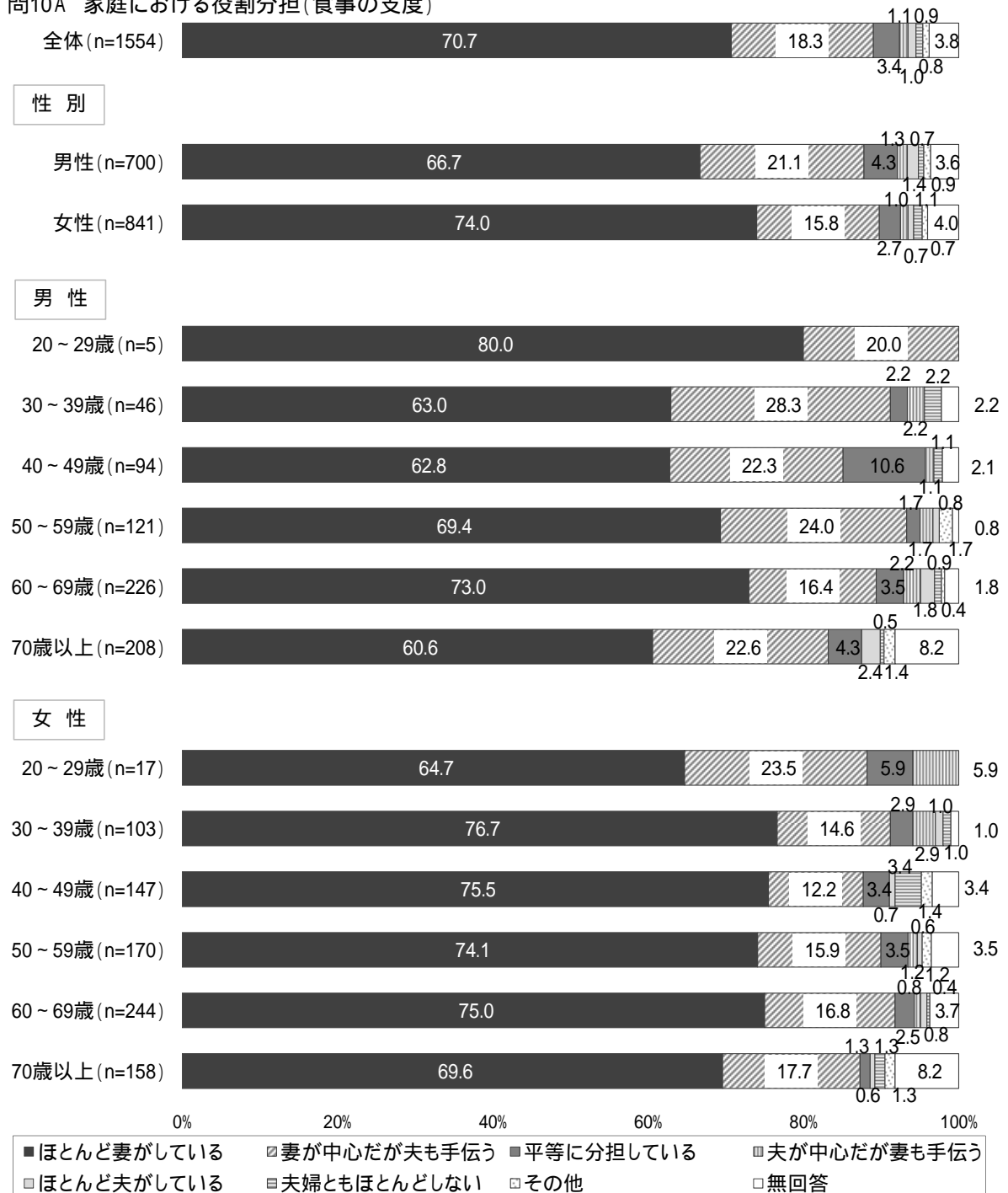
問10. あなたの家庭では、A～Mのそれぞれについて、夫婦の間でどのように行っていますか。
(A～Mのそれぞれについて、 は1つまで)

A 食事の支度

全体では「ほとんど妻がしている」の割合が70.7%と最も高く、次いで「妻が中心だが夫も手伝う」の割合が18.3%となっています


性別年代別でみると、30歳代～40歳代の男性では「妻が中心だが夫も手伝う」の割合が、同年代の女性よりも10ポイント以上高くなっている一方、30歳代～40歳代の女性では「ほとんど妻がしている」の割合が、同年代の男性よりも10ポイント以上高くなっています。

問10A 家庭における役割分担(食事の支度)



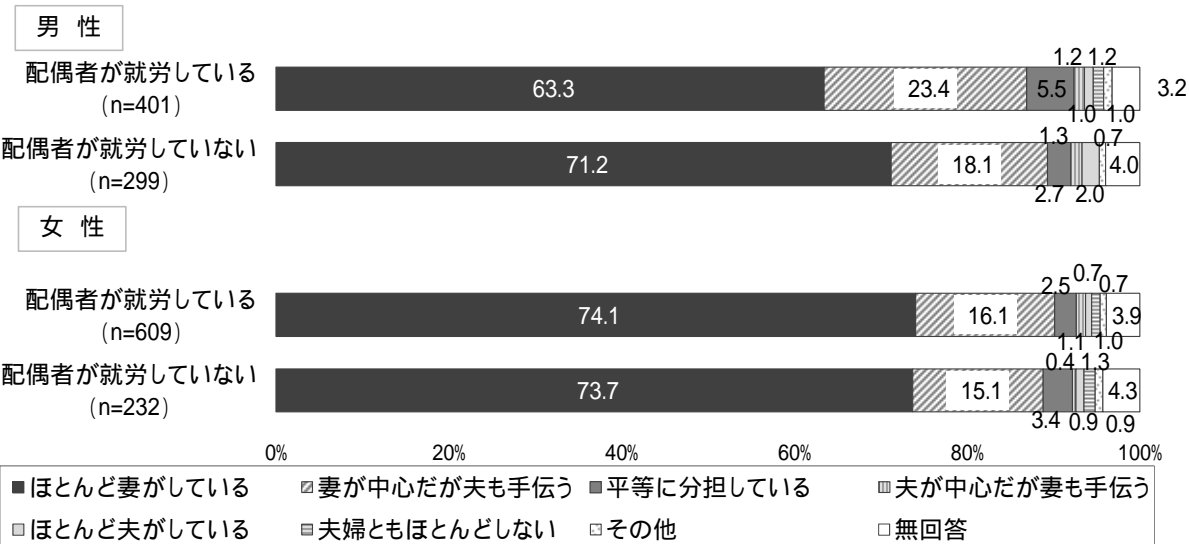
勤務形態別でみると、自由業では「ほとんど妻がしている」の割合が100%となっています。

問10A 家庭における役割分担(食事の支度)



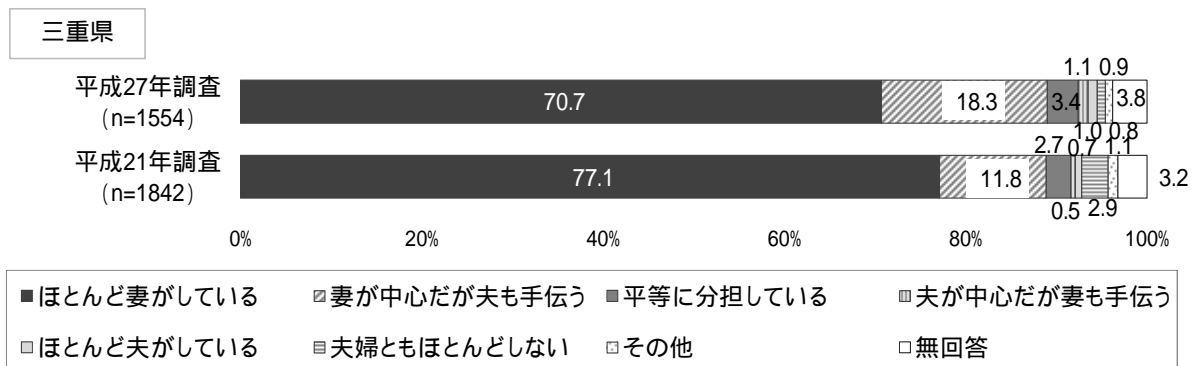
性別配偶者の就労状況別で見ると、特に大きな差は見られませんが、配偶者が就労していない男性では「ほとんど妻がしている」の割合が71.2%と、配偶者が就労している男性よりも7.9ポイント高くなっています。

問10A 家庭における役割分担(食事の支度)



前回の県調査（平成21年実施）と比較すると、特に大きな差は見られませんが、「ほとんど妻がしている」の割合が70.7%と、前回調査よりも6.4ポイント低くなっている一方、「妻が中心だが夫も手伝う」の割合が18.3%と、前回調査よりも6.5ポイント高くなっています。

問10A 家庭における役割分担(食事の支度)



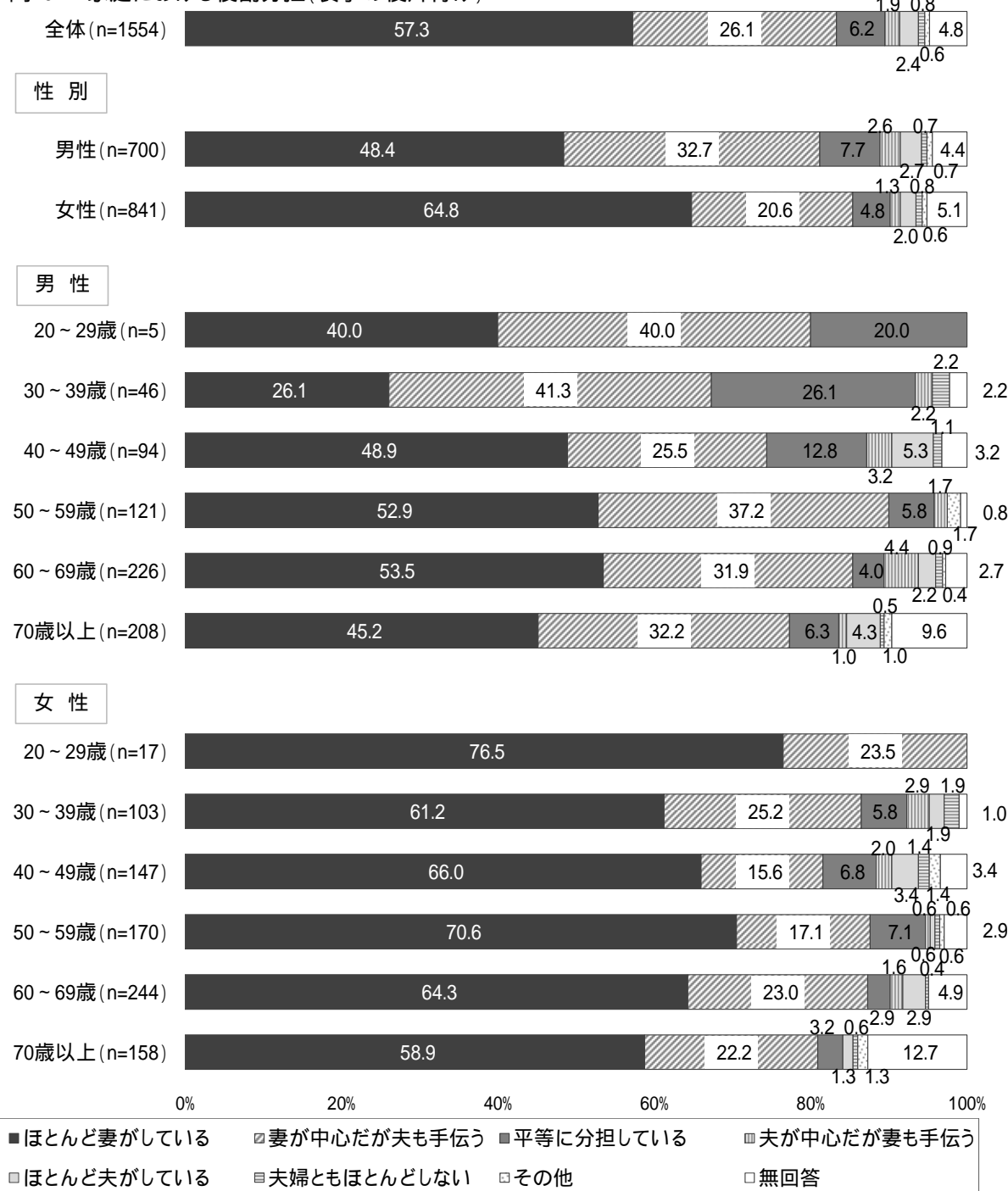
B 食事の片づけ

全体では「ほとんど妻がしている」の割合が57.3%と最も高く、次いで「妻が中心だが夫も手伝う」の割合が26.1%となっています。

性別で見ると、男性では「妻が中心だが夫も手伝う」の割合が32.7%と、女性よりも12.1ポイント高くなっている一方、女性では「ほとんど妻がしている」の割合が64.8%と、男性よりも16.4ポイント高くなっています。

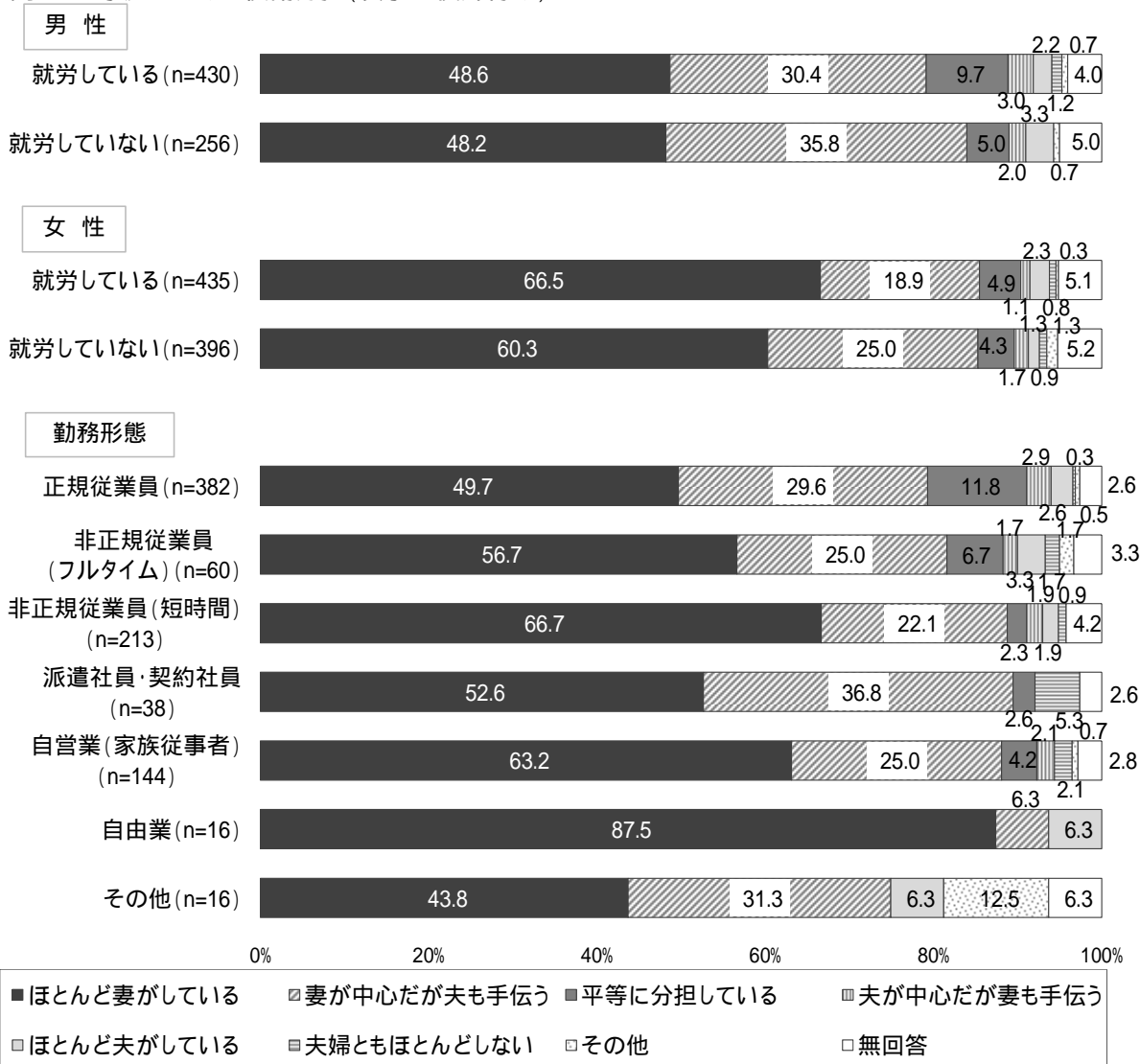
性別年代別で見ると、30歳代の男性では「ほとんど妻がしている」の割合が26.1%と、同性の他の年代よりも10ポイント以上低くなっています。また、20歳代～30歳代の男性では「平等に分担している」の割合が2割を超えています。さらに、20歳代の女性では「ほとんど妻がしている」の割合が76.5%となっています。

問10B 家庭における役割分担(食事の後片付け)



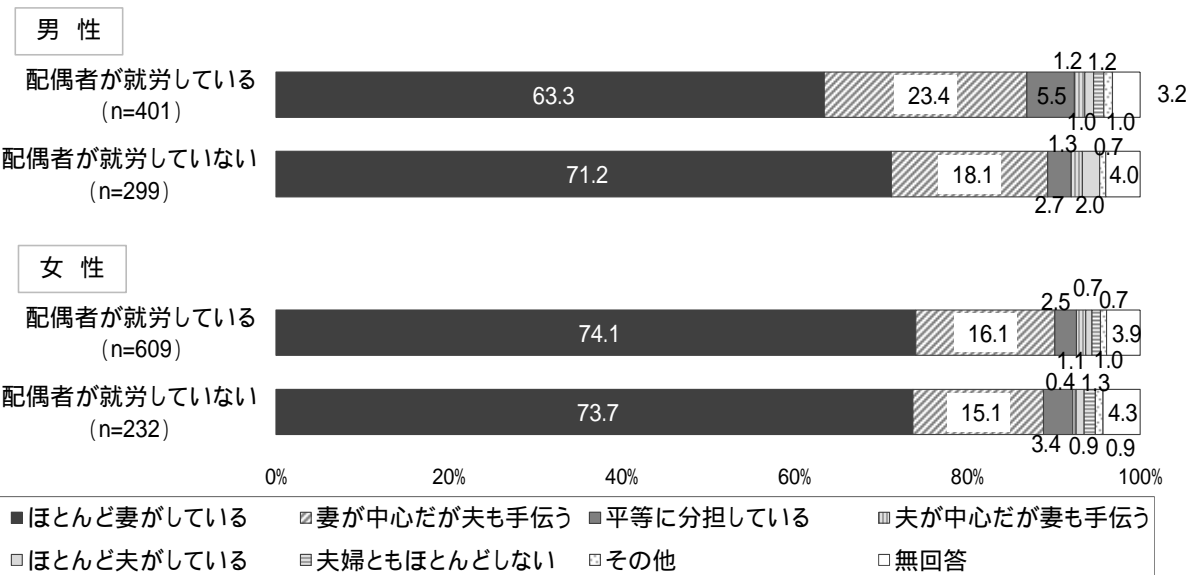
勤務形態別でみると、正規従業員では「平等に分担している」の割合が1割を超えています。また、派遣社員・契約社員では「妻が中心だが夫も手伝う」の割合が36.8%となっています。さらに、自由業では「ほとんど妻がしている」の割合が87.5%と、他の勤務形態よりも20ポイント以上高くなっています。

問10B 家庭における役割分担(食事の後片付け)



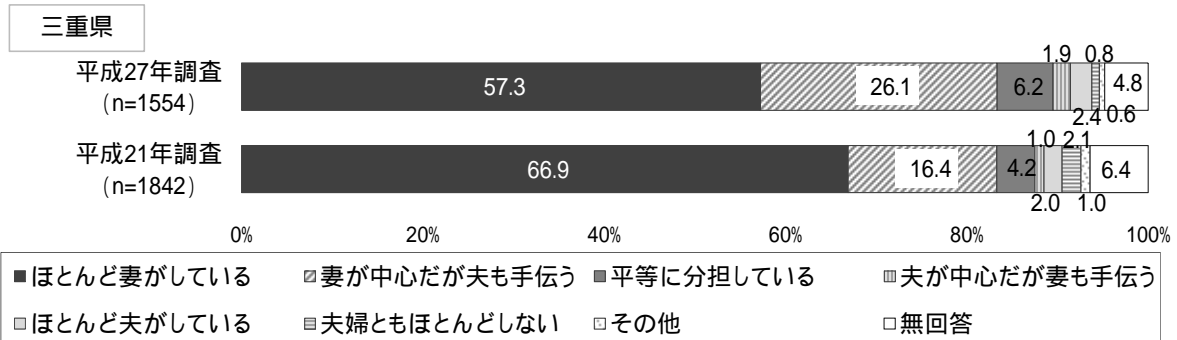
性別配偶者の就労状況別で見ると、特に大きな差は見られませんが、配偶者が就労していない男性では「ほとんど妻がしている」の割合が71.2%と、就労している男性よりも7.9ポイント高くなっています。

問10B 家庭における役割分担(食事の後片付け)



前回の県調査(平成21年実施)と比較すると、「ほとんど妻がしている」の割合が57.3%と、前回調査よりも9.6ポイント低くなっている一方、「妻が中心だが夫も手伝う」の割合が26.1%と、前回調査よりも9.7ポイント高くなっています。

問10B 家庭における役割分担(食事の後片付け)



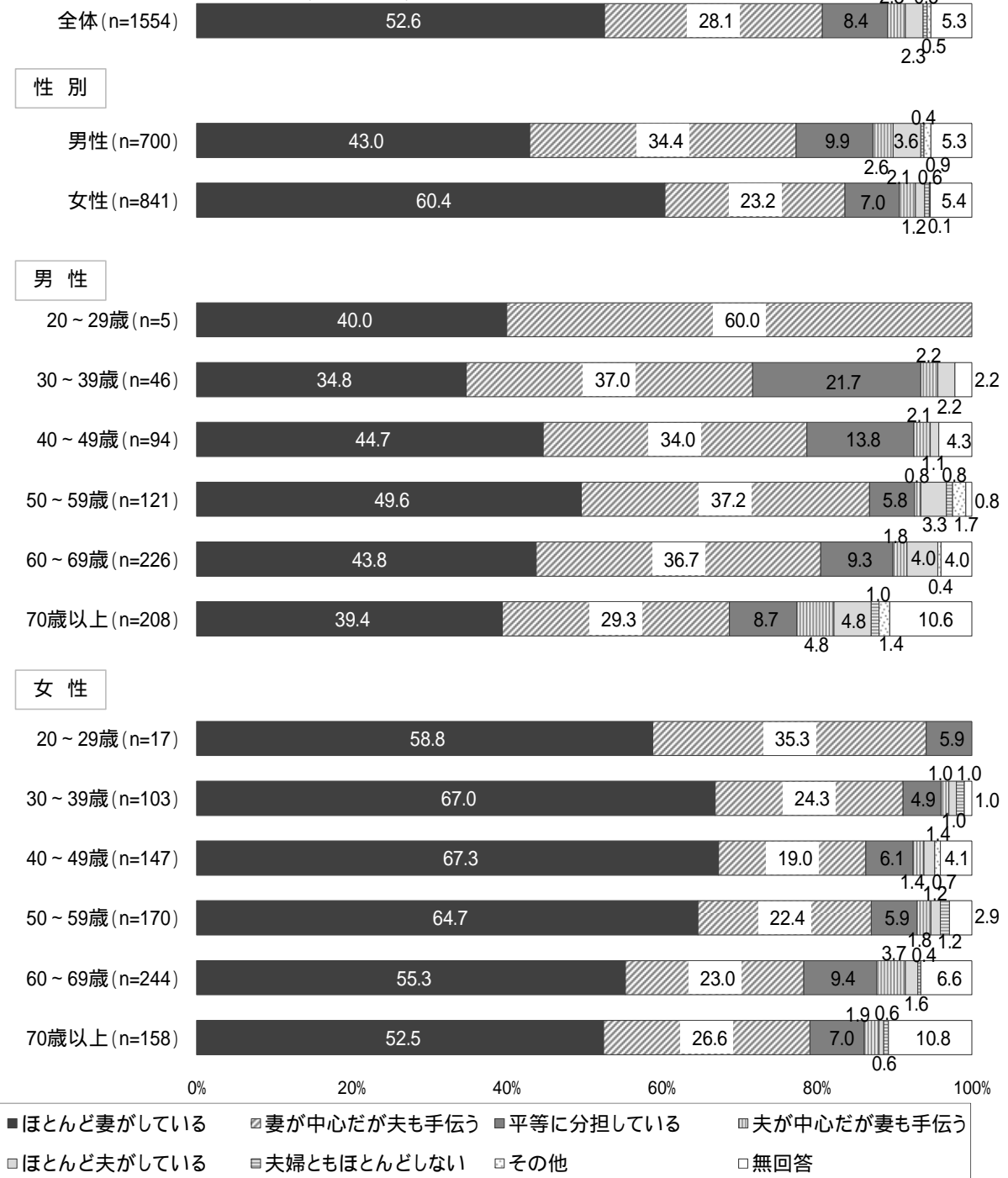
C 家の掃除

全体では「ほとんど妻がしている」の割合が52.6%と最も高く、次いで「妻が中心だが夫も手伝う」の割合が28.1%となっています。

性別で見ると、男性では「妻が中心だが夫も手伝う」の割合が34.4%と、女性よりも11.2ポイント高くなっている一方、女性では「ほとんど妻がしている」の割合が60.4%と、男性よりも17.4ポイント高くなっています。

性別年代別で見ると、30歳代の男性では「平等に分担している」の割合が2割を超えています。また、女性では「ほとんど妻がしている」の割合が40歳代を境に、それまでは年代が上がるほど高く、それ以降の年代では低くなっています。

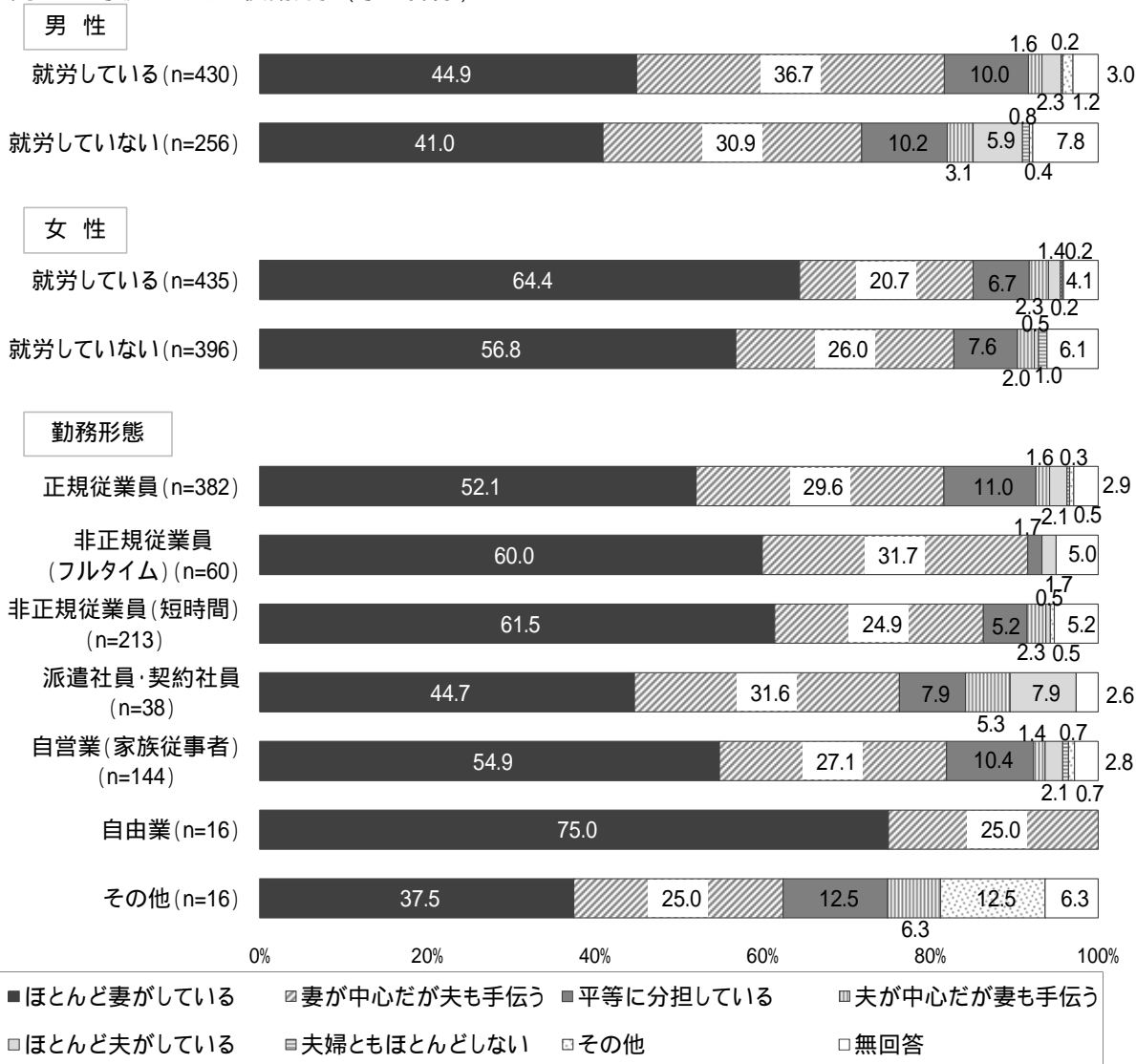
問10C 家庭における役割分担(家の掃除)



性別就労状況別でみると、就労している女性では「ほとんど妻がしている」の割合が64.4%と、就労していない女性よりも7.6ポイント高くなっています。

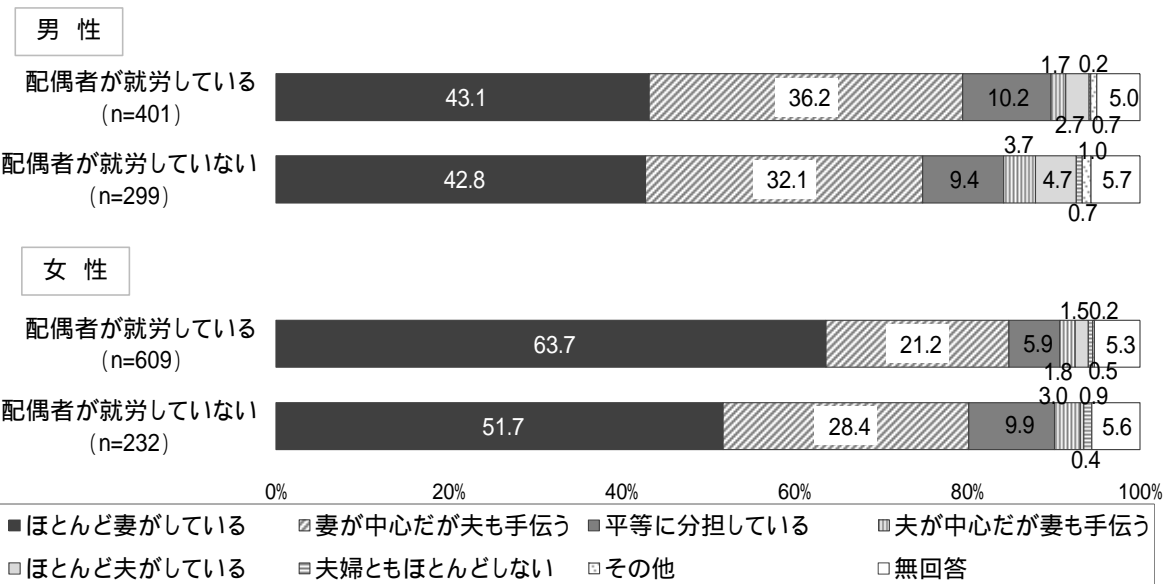
勤務形態別でみると、正規従業員と自営業では「平等に分担している」の割合が1割を超えています。また、自由業では「ほとんど妻がしている」の割合が75.0%と、他の勤務形態よりも10ポイント以上高くなっています。

問10C 家庭における役割分担(家の掃除)



性別配偶者の就労状況別で見ると、配偶者が就労している女性では「ほとんど妻がしている」の割合が63.7%と、配偶者が就労していない女性よりも12.0ポイント高くなっています。

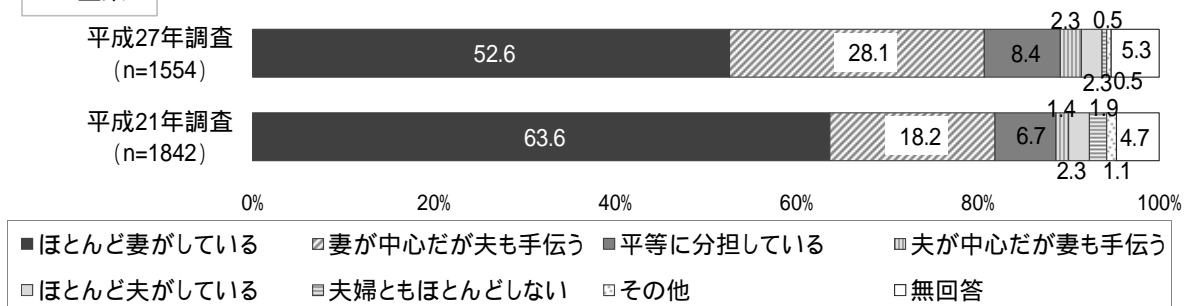
問10C 家庭における役割分担(家の掃除)



前回の県調査(平成21年実施)と比較すると、「ほとんど妻がしている」の割合が52.6%と、前回調査よりも11.0ポイント低くなっている一方、「妻が中心だが夫もしている」の割合が28.1%と、前回調査よりも9.9ポイント高くなっています。

問10C 家庭における役割分担(家の掃除)

三重県



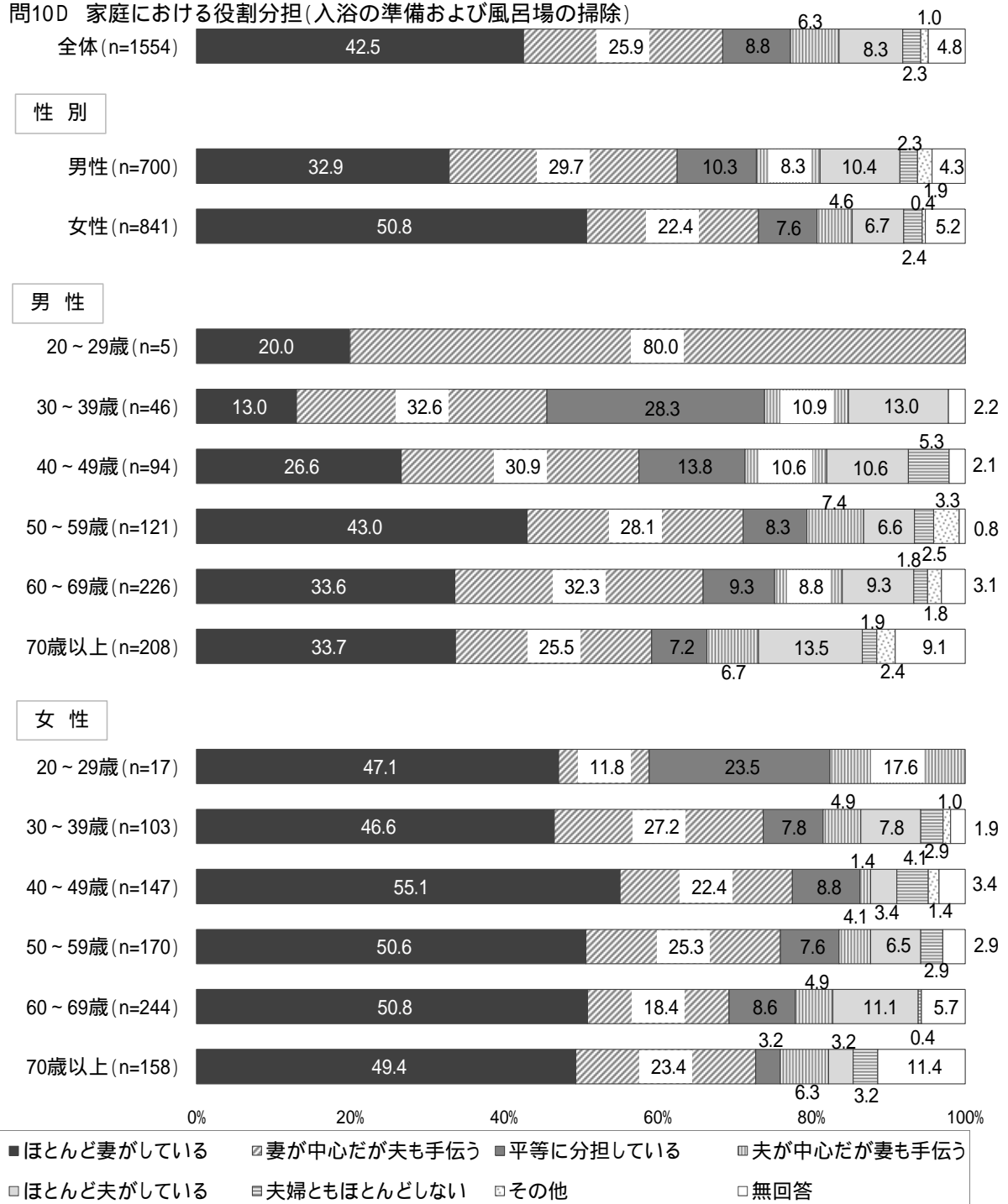
D 入浴の準備および風呂場の掃除

全体では「ほとんど妻がしている」の割合が42.5%と最も高く、次いで「妻が中心だが夫も手伝う」の割合が25.9%となっています。

性別で見ると、女性では「ほとんど妻がしている」の割合が50.8%と、男性よりも17.9ポイント高くなっています。

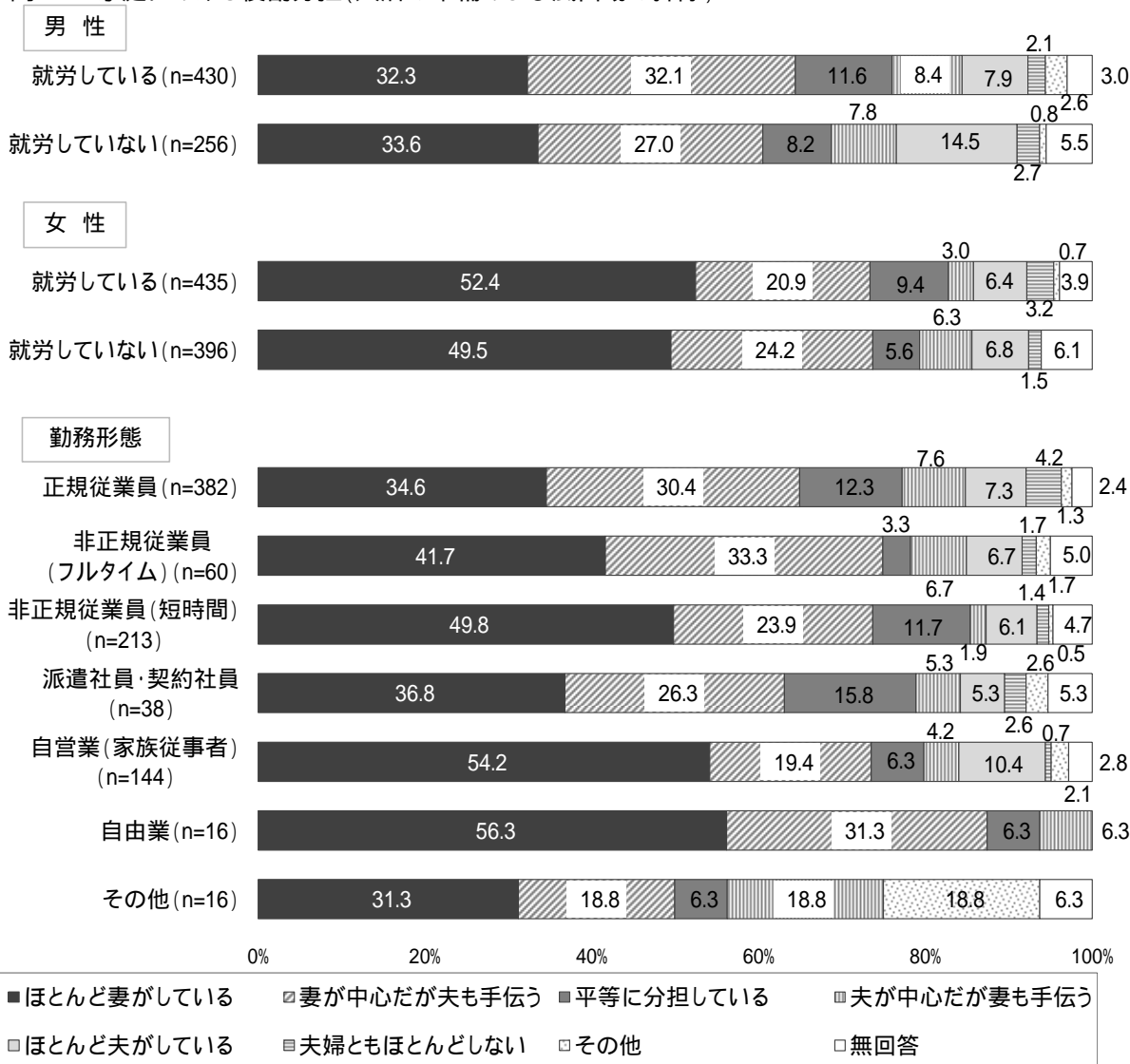
性別年代別で見ると、「平等に分担している」の割合は、30歳代の男性で28.3%、20歳代の女性で23.5%と、同性の他の年代よりも10ポイント以上高くなっています。また、20歳代の女性では「夫が中心だが妻も手伝う」の割合が17.6%と、同性の他の年代よりも10ポイント以上高くなっています。さらに、20歳代～40歳代の男性では「妻が中心だが夫も手伝う」の割合が最も高くなっている一方、同年代の女性では「ほとんど妻がしている」の割合が最も高くなっています。

問10D 家庭における役割分担(入浴の準備および風呂場の掃除)



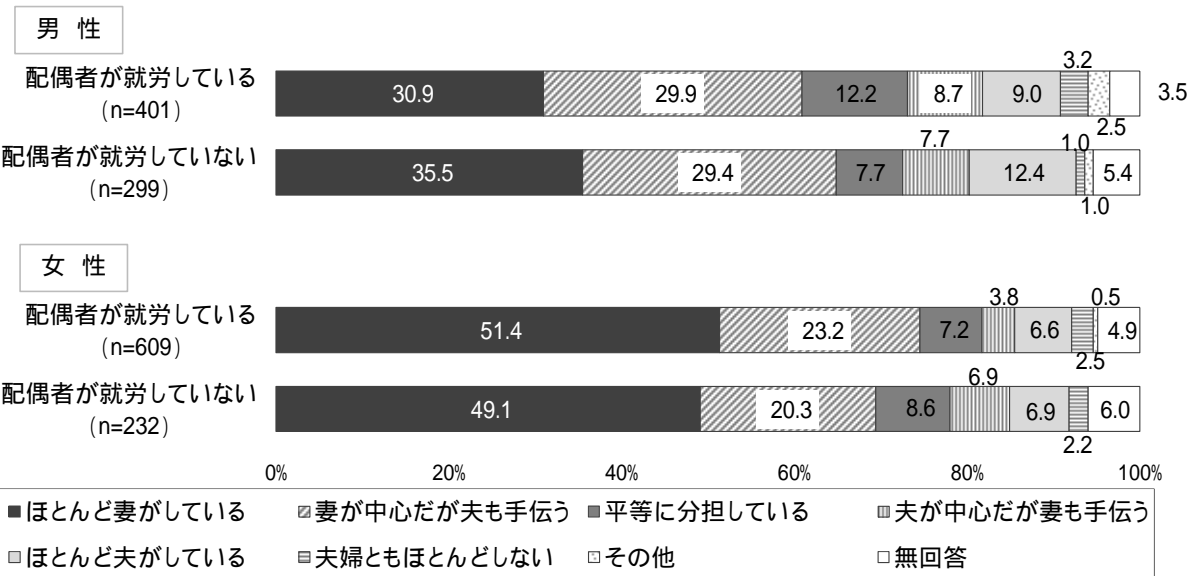
性別就労状況別でみると、就労していない男性では「ほとんど夫がしている」の割合が14.5%となっています。

問10D 家庭における役割分担(入浴の準備および風呂場の掃除)



性別配偶者の就労状況別でみると、特に大きな差は見られません。

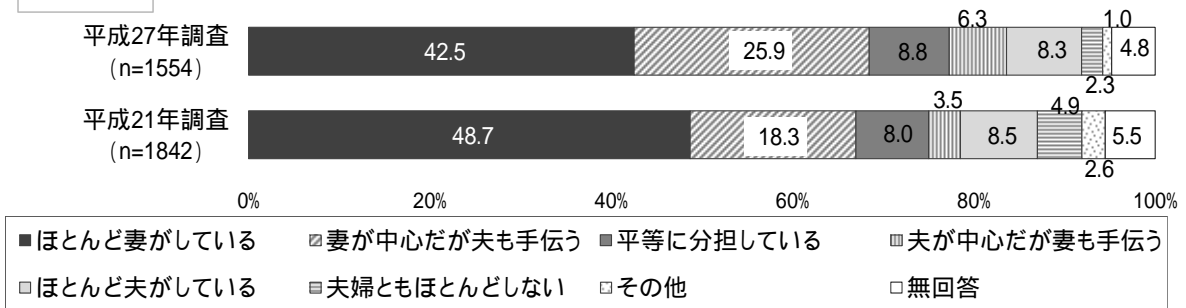
問10D 家庭における役割分担(入浴の準備および風呂場の掃除)



前回の県調査（平成21年実施）と比較すると、特に大きな差は見られませんが、「妻が中心だが夫も手伝う」の割合が25.9%と、前回調査よりも7.6ポイント高くなっています。

問10D 家庭における役割分担(入浴の準備および風呂場の掃除)

三重県



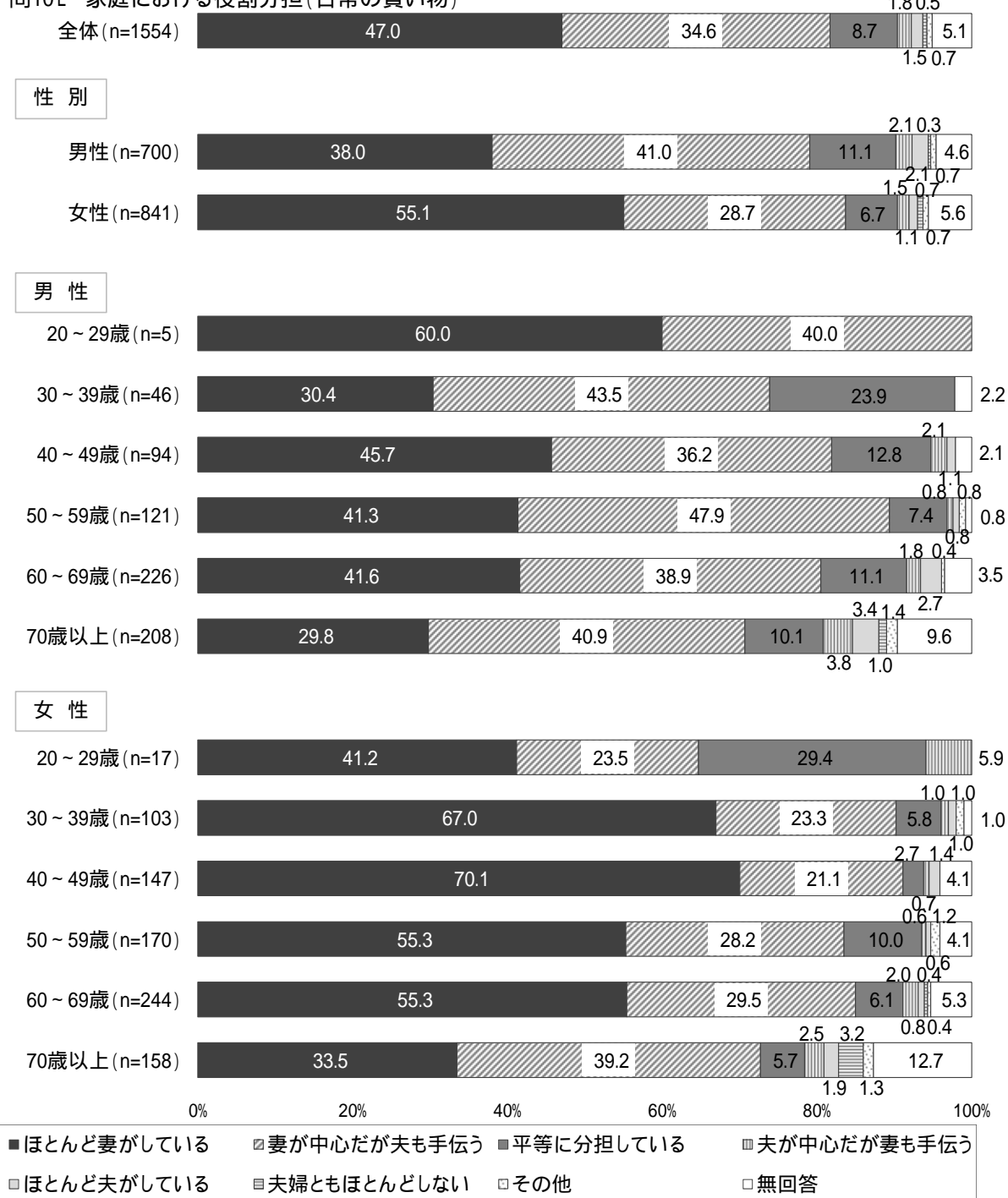
E 日常の買い物

全体では「ほとんど妻がしている」の割合が47.0%と最も高く、次いで「妻が中心だが夫も手伝う」の割合が34.6%となっています。

性別で見ると、男性では「妻が中心だが夫も手伝う」の割合が41.0%と、女性よりも12.3ポイント高くなっています。一方、女性では「ほとんど妻がしている」の割合が55.1%と、男性よりも17.1ポイント高くなっています。

性別年代別で見ると、「平等に分担している」の割合は、30歳代の男性で23.9%、20歳代の女性で29.4%と、同性の他の年代よりも男性で10ポイント以上、女性で15ポイント以上高くなっています。また、「ほとんど妻がしている」の割合が30歳代の女性で67.0%、40歳代の女性で70.1%と、同性の他の年代よりも10ポイント以上高くなっています。さらに、30歳代と50歳代の男性では「妻が中心だが夫も手伝う」の割合が最も高くなっている一方、同年代の女性では「ほとんど妻がしている」の割合が最も高くなっています。

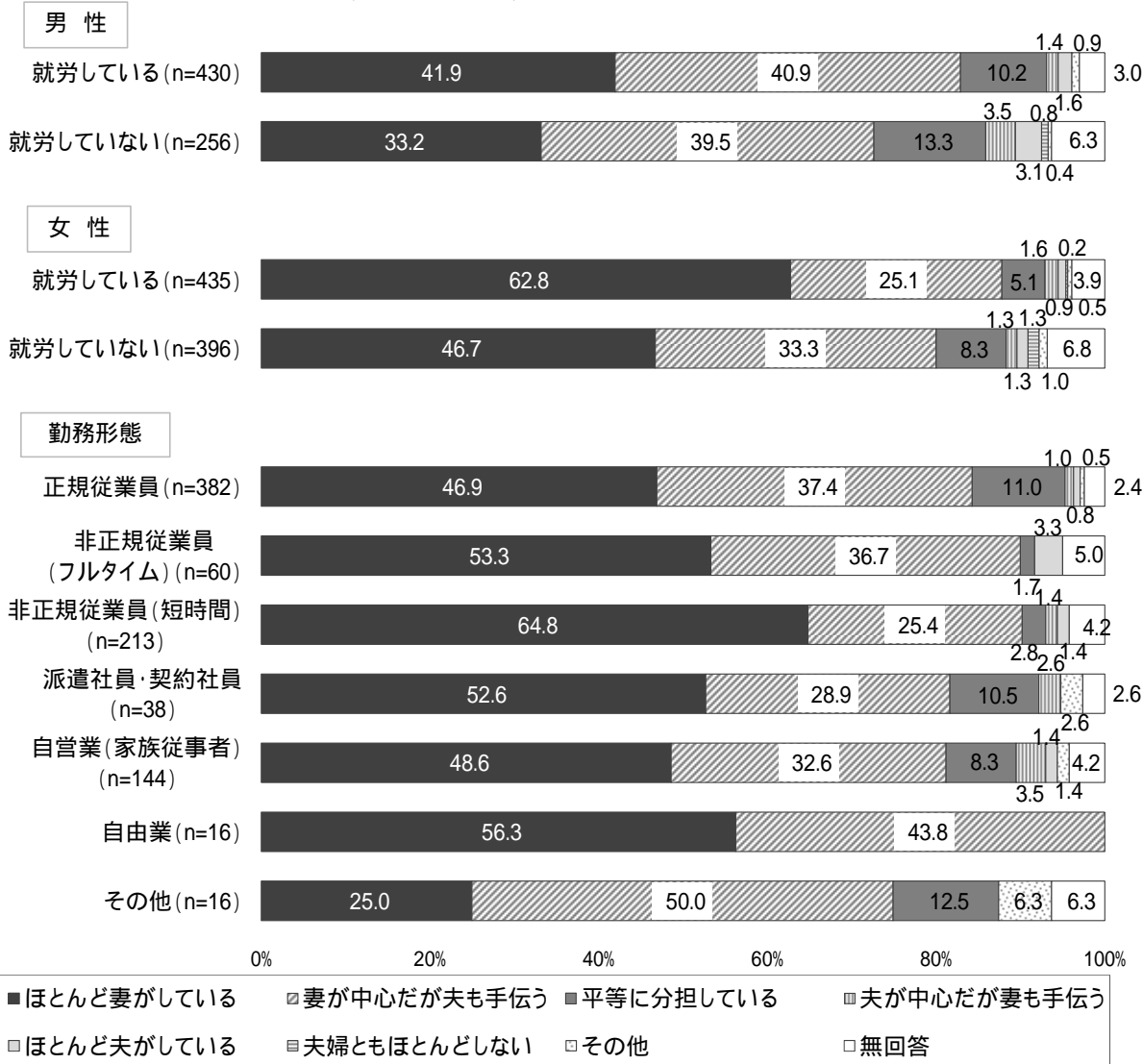
問10E 家庭における役割分担(日常の買い物)



性別就労状況別で見ると、就労している女性では「ほとんど妻がしている」の割合が62.8%と、就労していない女性よりも16.1ポイント高くなっています。

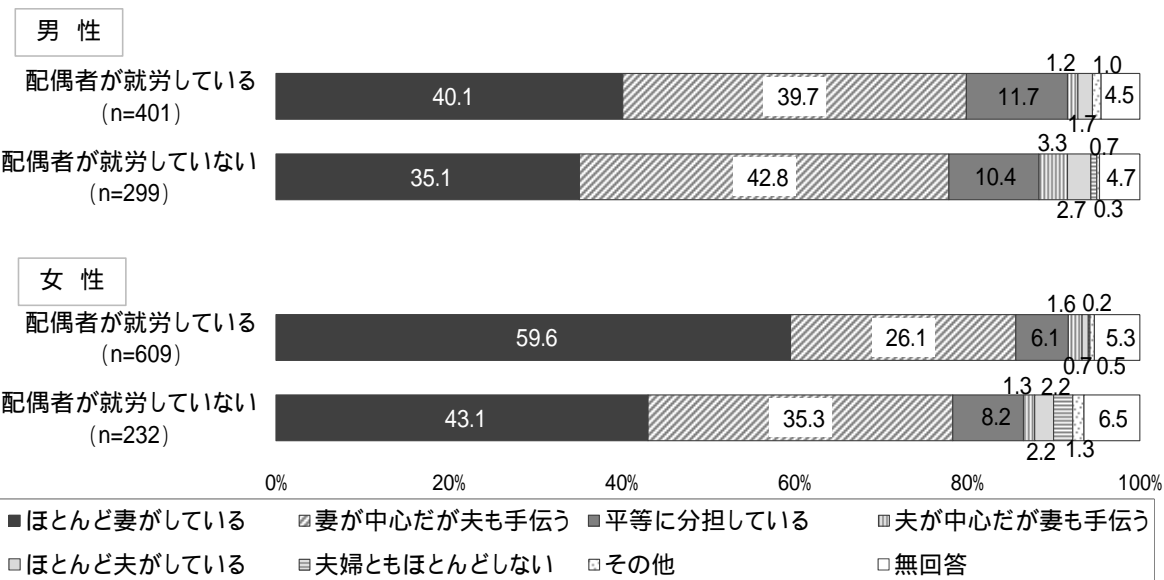
勤務形態別で見ると、非正規従業員(短時間)では「ほとんど妻がしている」の割合が64.8%となっています。

問10E 家庭における役割分担(日常の買い物)



性別配偶者の就労状況別で見ると、配偶者が就労している女性では「ほとんど妻がしている」の割合が59.6%と、配偶者が就労していない女性よりも16.5ポイント高くなっています。

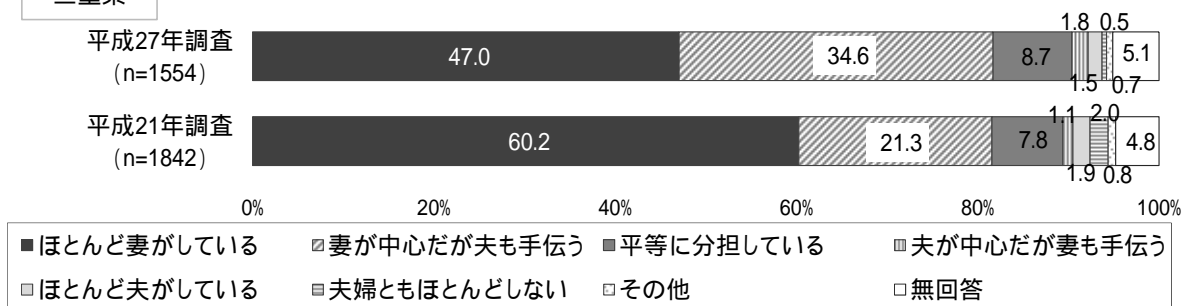
問10E 家庭における役割分担(日常の買い物)



前回の県調査(平成21年実施)と比較すると、「ほとんど妻がしている」の割合が47.0%と、前回調査よりも13.2ポイント低くなっている一方、「妻が中心だが夫も手伝う」の割合が34.6%と、前回調査よりも13.3ポイント高くなっています。

問10E 家庭における役割分担(日常の買い物)

三重県

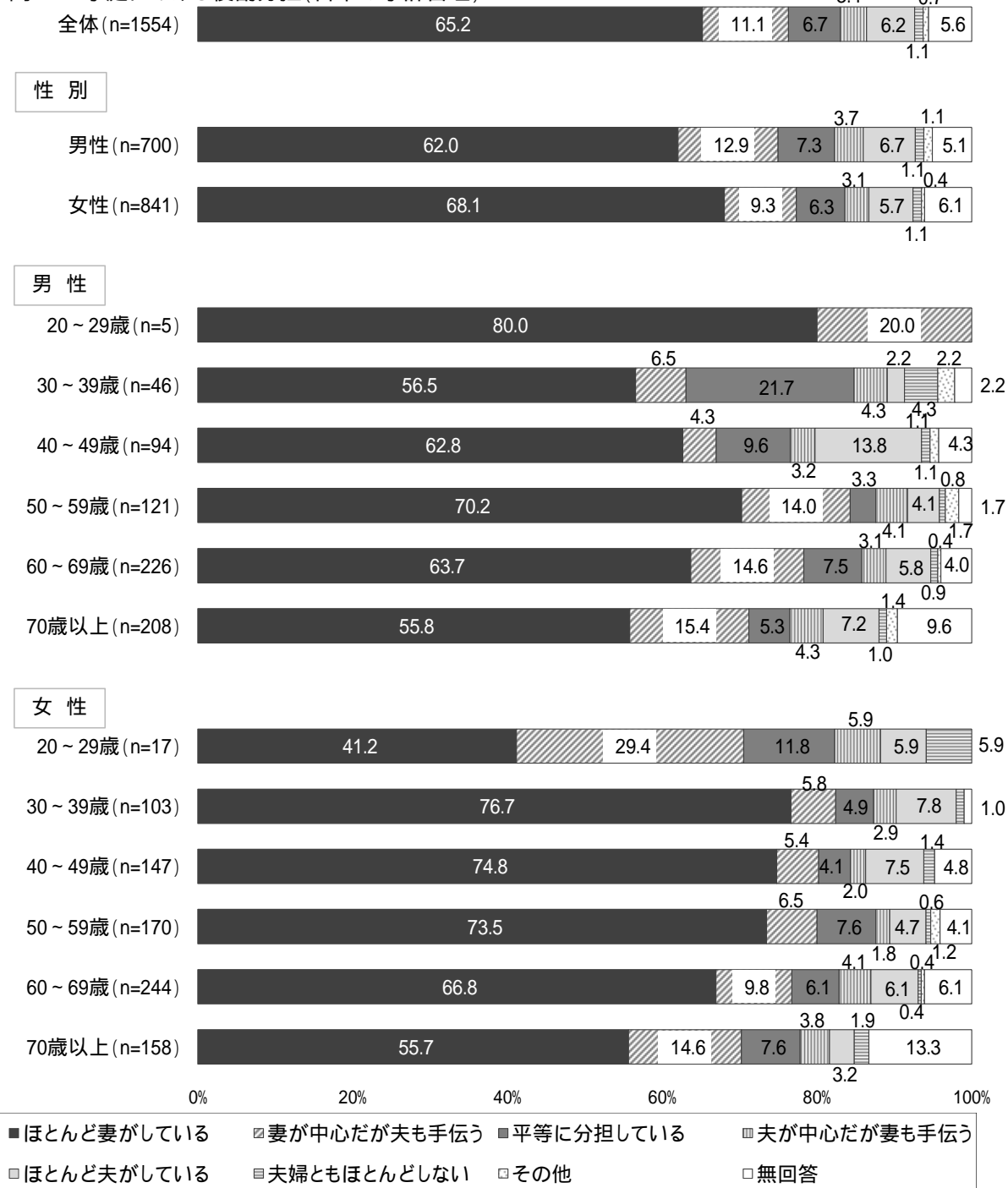


F 日常の家計管理

全体では「ほとんど妻がしている」の割合が65.2%と最も高く、次いで「妻が中心だが夫も手伝う」の割合が11.1%となっています。

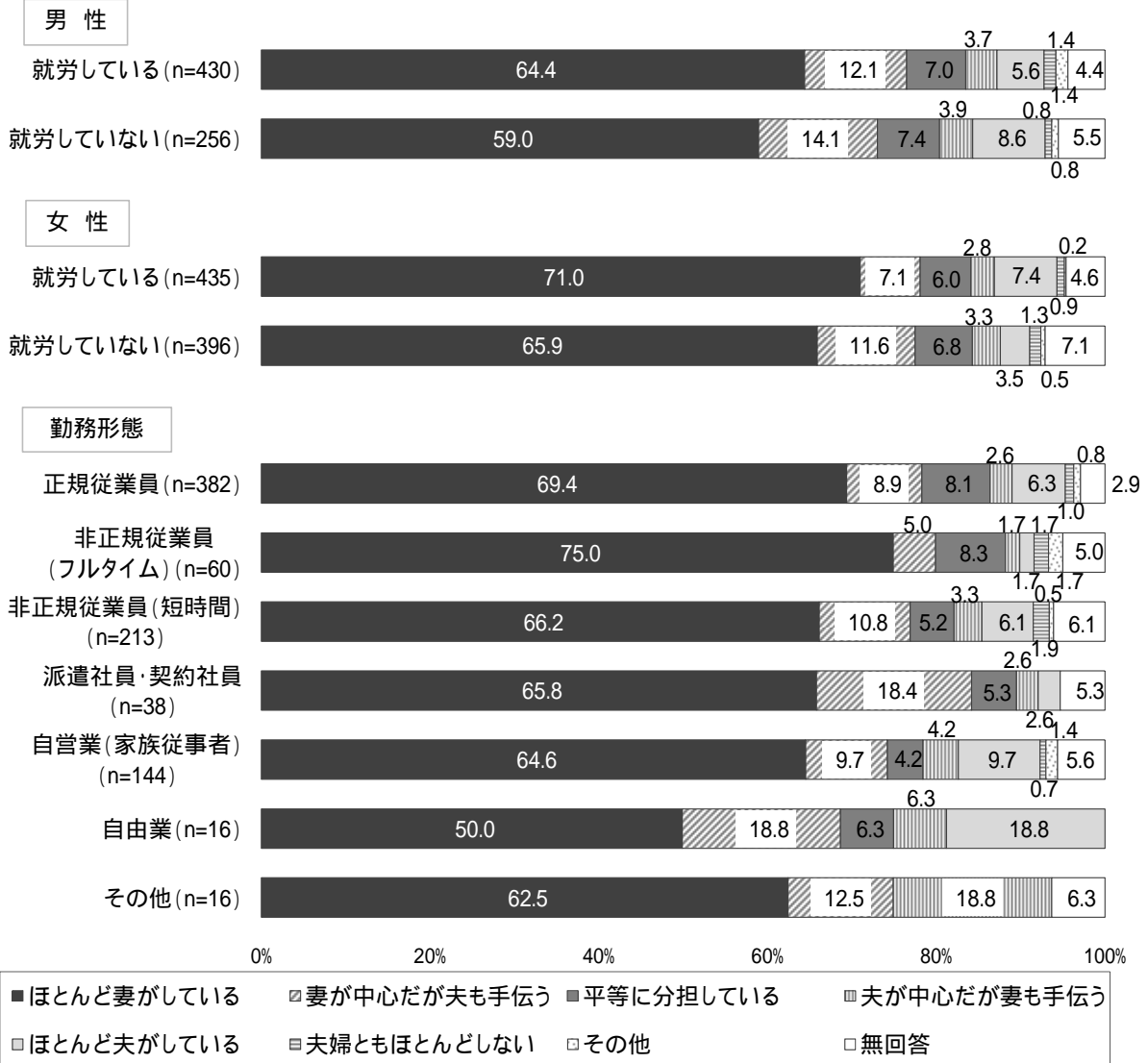
性別年代別でみると、30歳代の男性では「平等に分担している」の割合が21.7%と、同性の他の年代よりも10ポイント以上高くなっています。また、20歳代の女性では「ほとんど妻がしている」の割合が41.2%と、同性の他の年代よりも10ポイント以上低くなっている一方、「妻が中心だが夫も手伝う」の割合が29.4%と、同性の他の年代よりも10ポイント以上高くなっています。

問10F 家庭における役割分担(日常の家計管理)



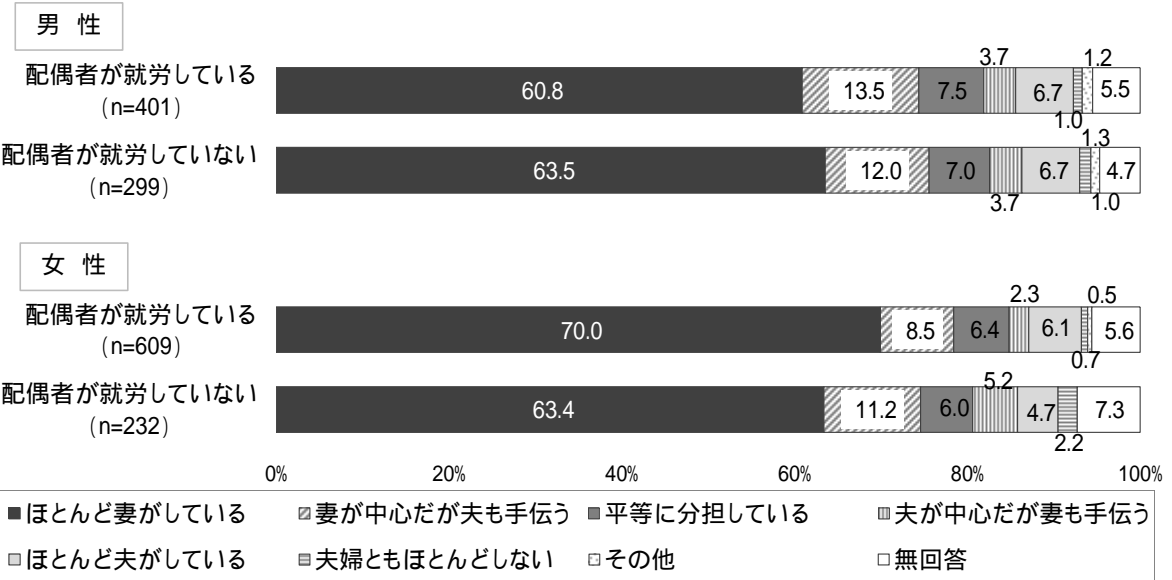
勤務形態別でみると、非正規従業員（フルタイム）では「ほとんど妻がしている」の割合が75.0%となっています。また、自由業では「ほとんど夫がしている」の割合が18.8%となっています。

問10F 家庭における役割分担(日常の家計管理)



性別配偶者の就労状況別でみると、特に大きな差は見られませんが、配偶者が就労している女性では「ほとんど妻がしている」の割合が70.0%と、配偶者が就労していない女性よりも6.6ポイント高くなっています。

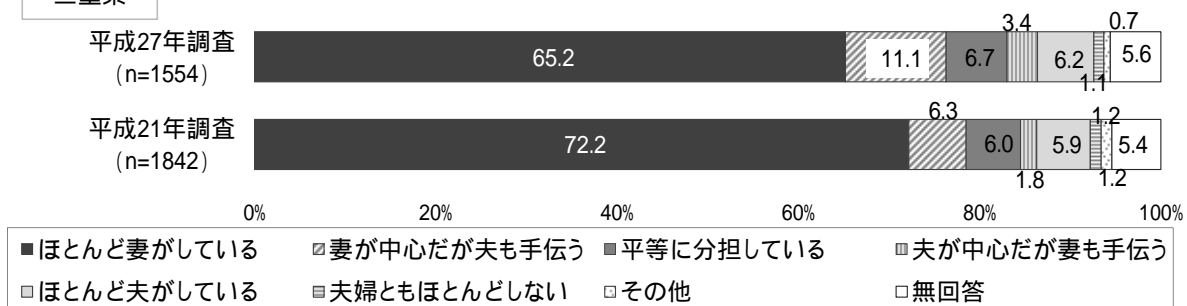
問10F 家庭における役割分担(日常の家計管理)



前回の県調査（平成21年実施）と比較すると、特に大きな差は見られませんが、「ほとんど妻がしている」の割合が65.2%と、前回調査よりも7.0ポイント低くなっています。

問10F 家庭における役割分担(日常の家計管理)

三重県

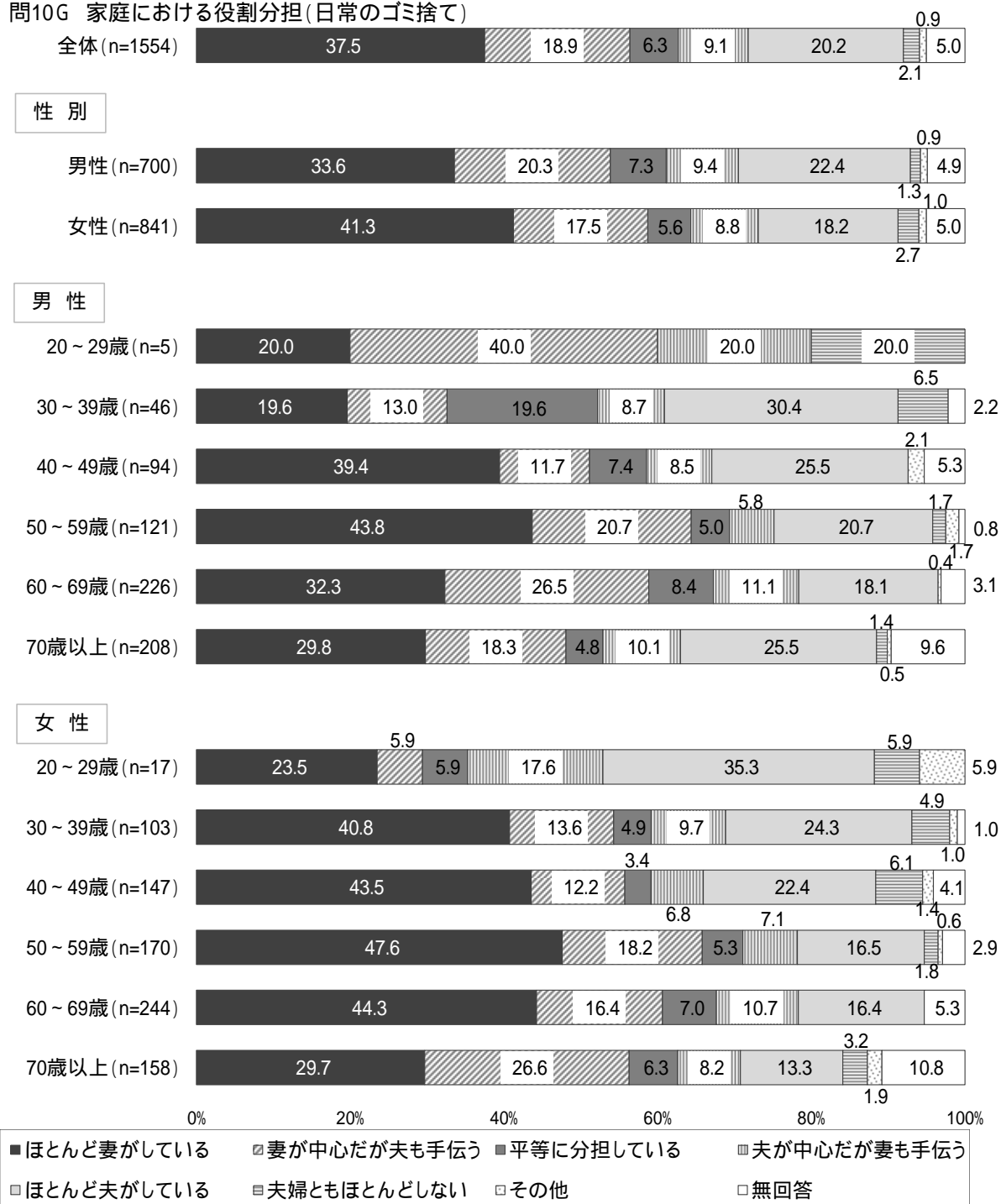


G 日常のゴミ捨て

全体では「ほとんど妻がしている」の割合が37.5%と最も高く、次いで「ほとんど夫がしている」の割合が20.2%となっています。

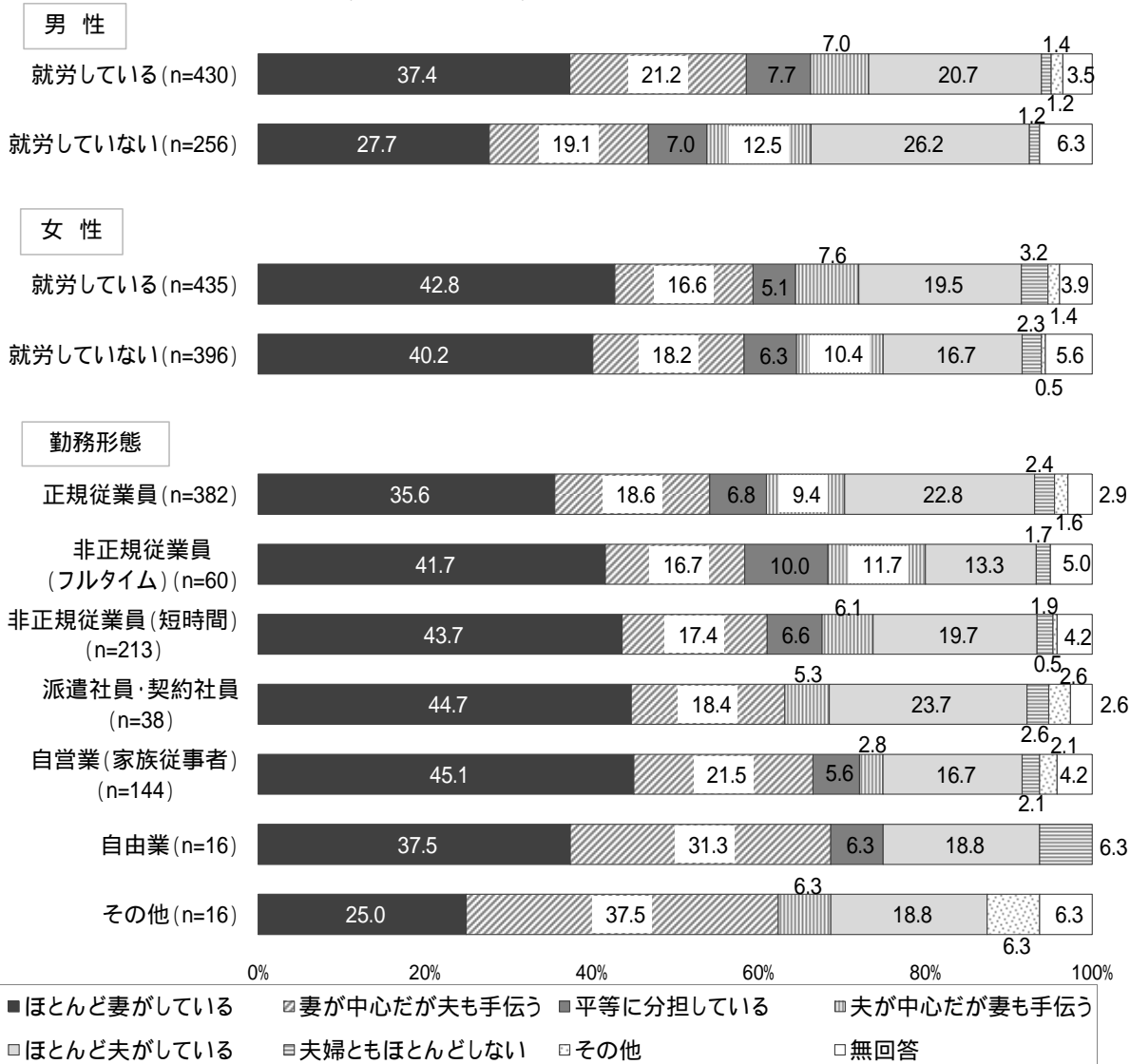
性別年代別でみると、30歳代の男性と20歳代の女性では「ほとんど夫がしている」の割合が3割を超えています。また、30歳代の男性では「ほとんど夫がしている」の割合が最も高くなっている一方、同年代の女性では「ほとんど妻がしている」の割合が最も高くなっています。

問10G 家庭における役割分担(日常のゴミ捨て)



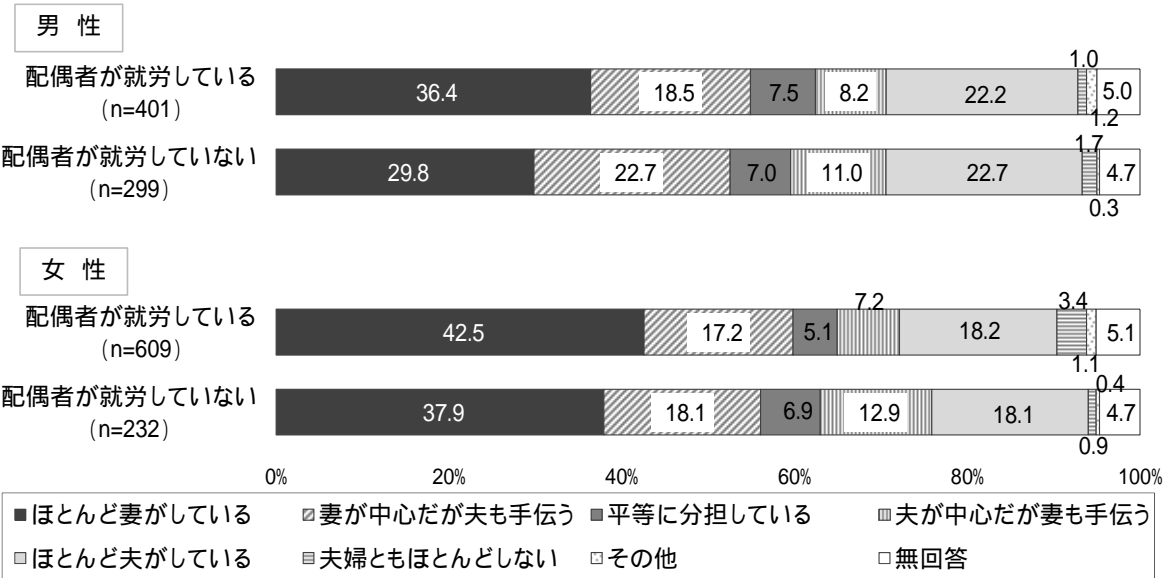
性別就労状況別でみると、就労している男性では「ほとんど妻がしている」の割合が37.4%と、就労していない男性よりも9.7ポイント高くなっています。

問10G 家庭における役割分担(日常のゴミ捨て)



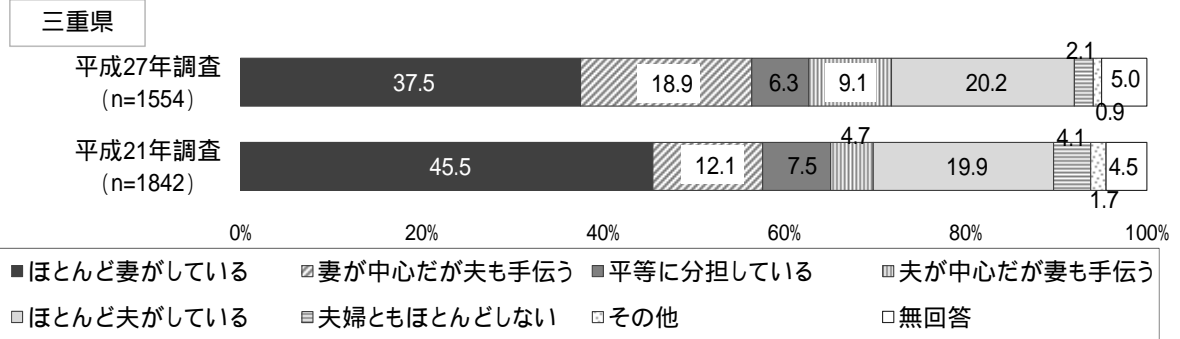
性別配偶者の就労状況別でみると、特に大きな差は見られませんが、配偶者が就労している男性では「ほとんど妻がしている」の割合が36.4%と、配偶者が就労していない男性よりも6.6ポイント高くなっています。

問10G 家庭における役割分担(日常のゴミ捨て)



前回の県調査(平成21年実施)と比較すると、「ほとんど妻がしている」の割合が37.5%と、前回調査よりも8.0ポイント低くなっています。

問10G 家庭における役割分担(日常のゴミ捨て)



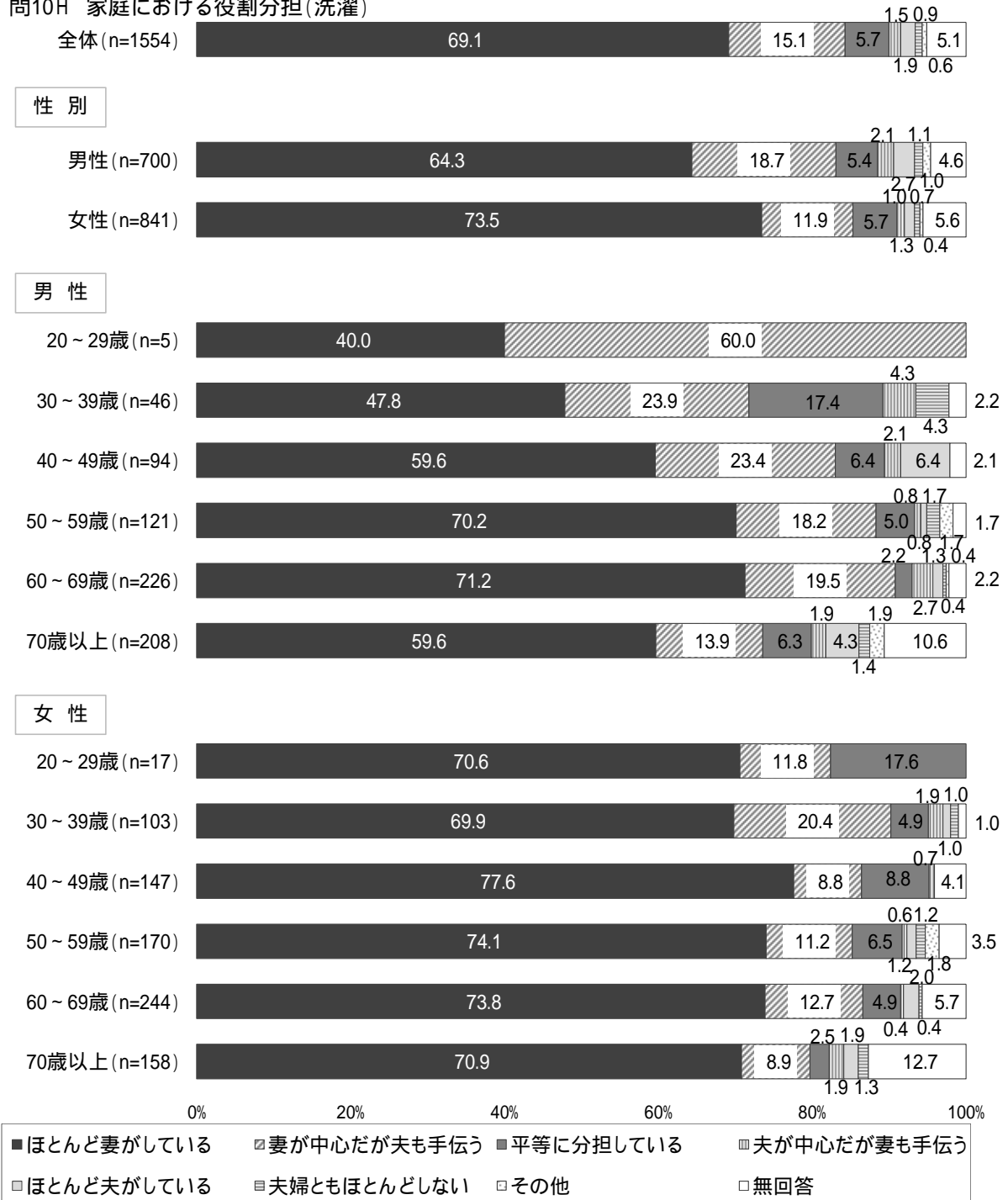
H 洗濯

全体では「ほとんど妻がしている」の割合が69.1%と最も高く、次いで「妻が中心だが夫も手伝う」の割合が15.1%となっています。

性別で見ると、女性では「ほとんど妻がしている」の割合が73.5%と、男性よりも9.2ポイント高くなっています。

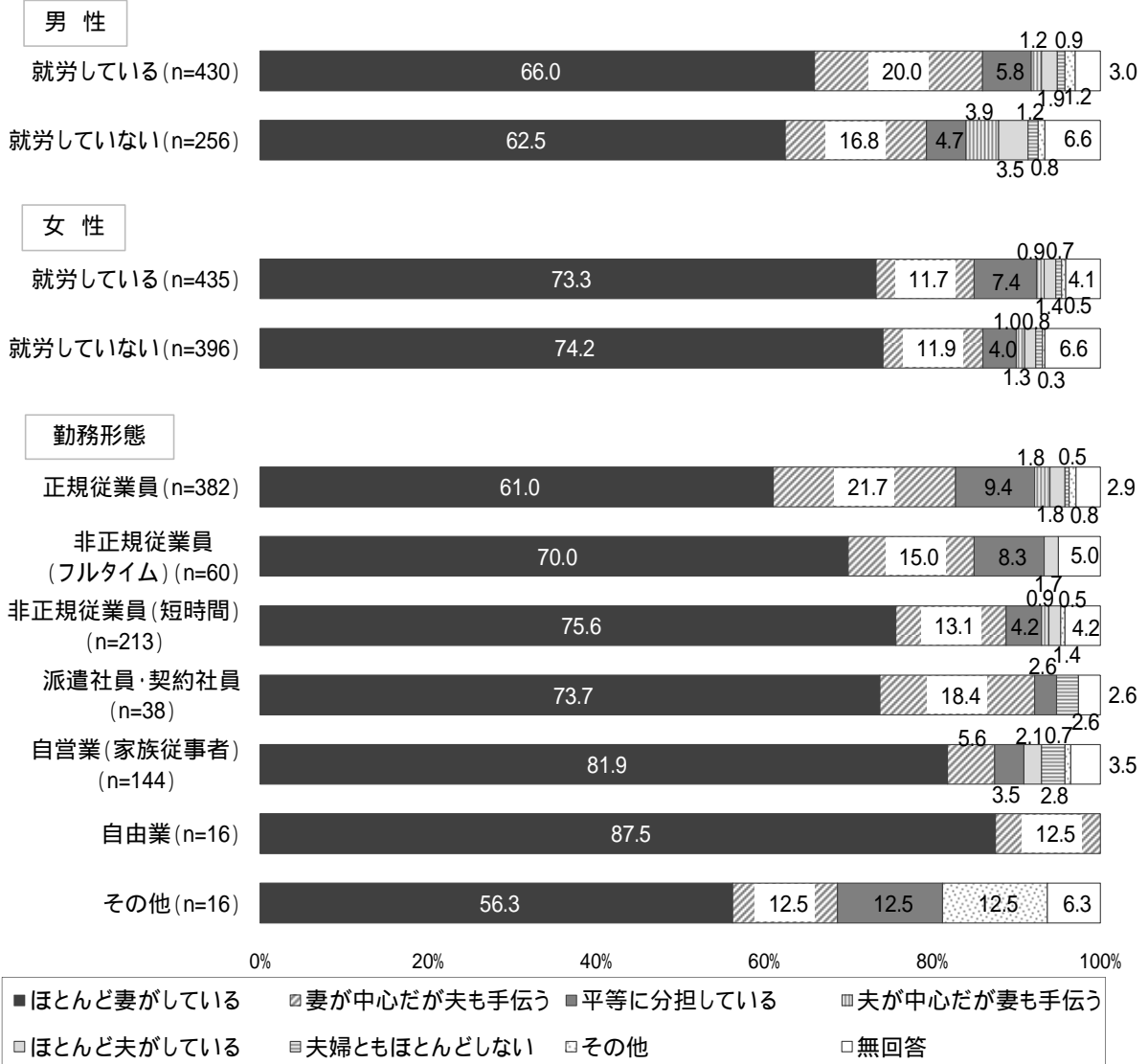
性別年代別で見ると、30歳代の男性と20歳代の女性では「平等に分担している」の割合が2割弱となっており、同性の他の年代よりも10ポイント前後高くなっています。

問10H 家庭における役割分担(洗濯)



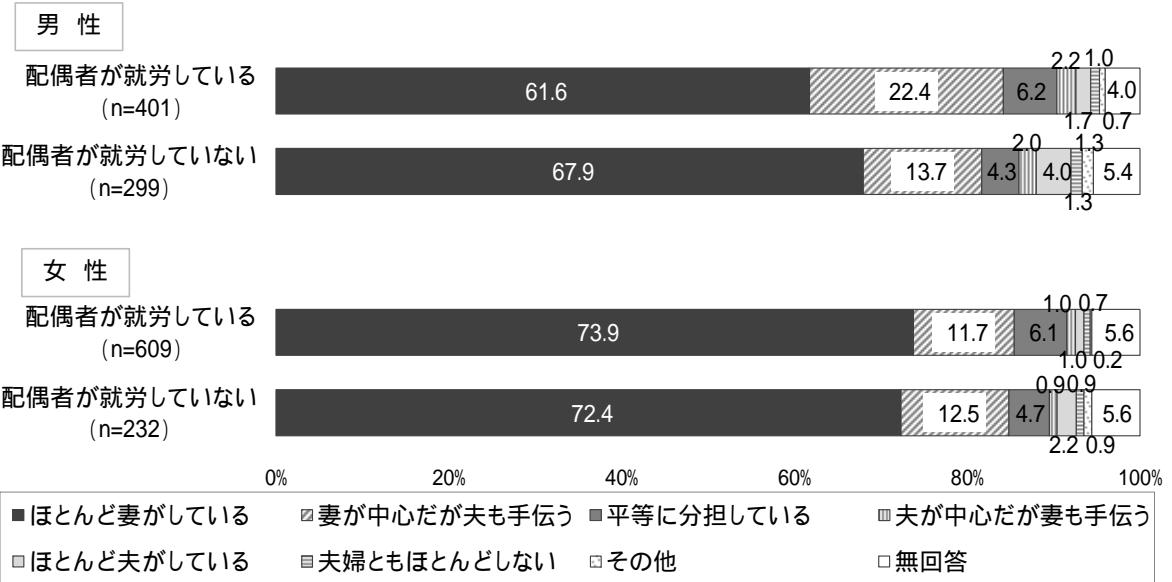
勤務形態別でみると、正規従業員では「ほとんど妻がしている」の割合が61.0%、「妻が中心だが夫も手伝う」の割合が2割を超えています。

問10H 家庭における役割分担(洗濯)



性別配偶者の就労状況別で見ると、配偶者が就労している男性では「妻が中心だが夫も手伝える」の割合が22.4%と、配偶者が就労していない男性よりも8.7ポイント高くなっています。

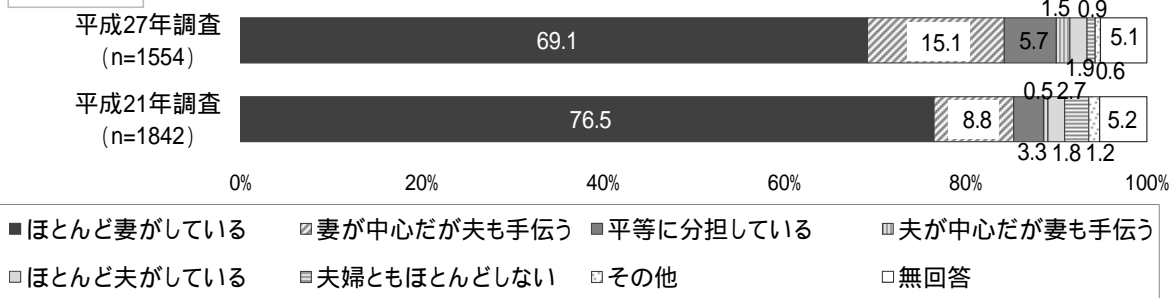
問10H 家庭における役割分担(洗濯)



前回の県調査（平成21年実施）と比較すると、特に大きな差は見られませんが、「ほとんど妻がしている」の割合が69.1%と、前回調査よりも7.4ポイント低くなっている一方、「妻が中心だが夫も手伝う」の割合が15.1%と、前回調査よりも6.3ポイント高くなっています。

問10H 家庭における役割分担(洗濯)

三重県




I 高額な商品の購入決定

全体では「平等に分担している」の割合が29.6%と最も高く、次いで「夫が中心だが妻も手伝う」の割合が18.9%となっています。

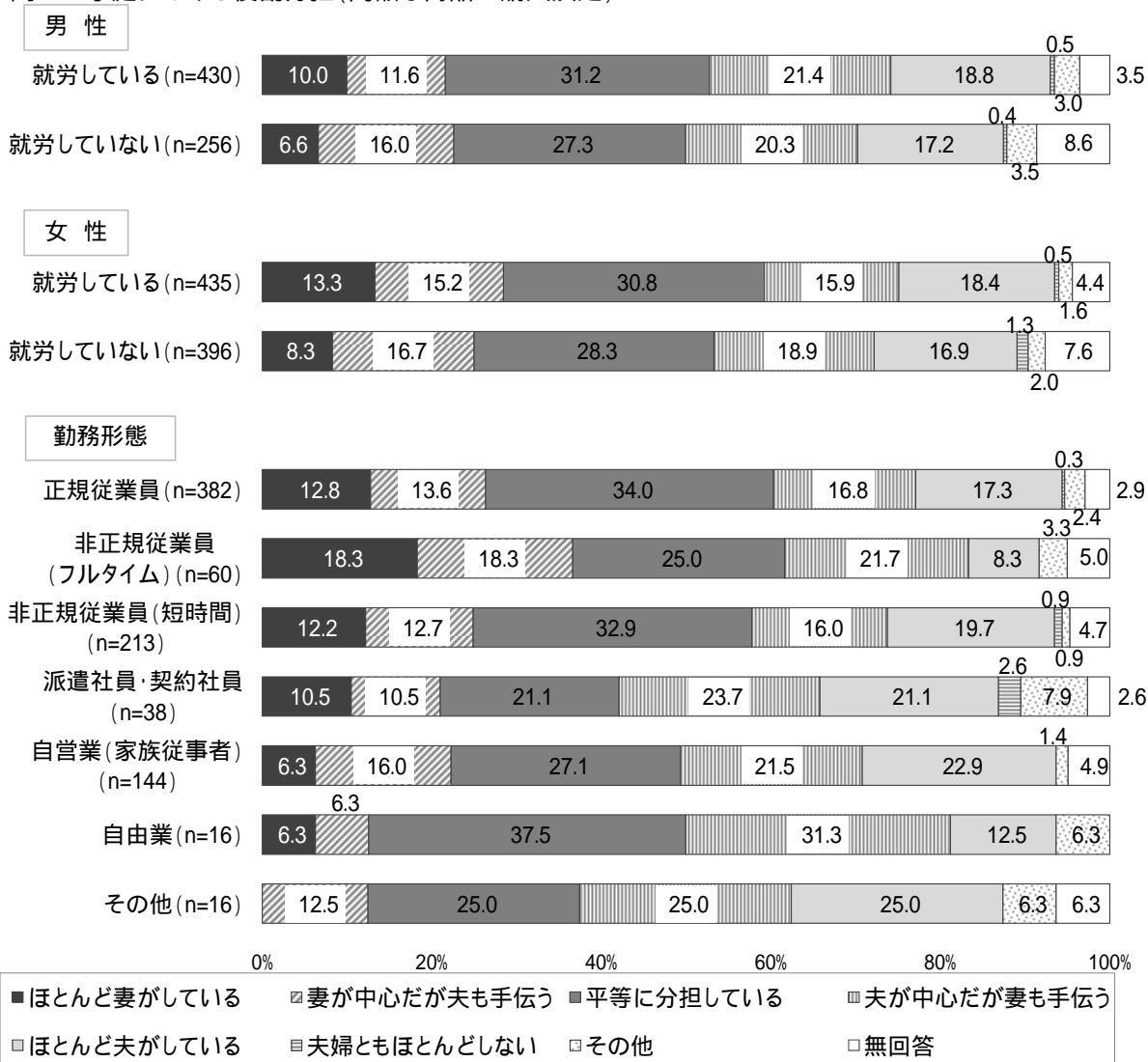
性別年代別でみると、40歳代の男性では「ほとんど夫がしている」の割合が30.9%と、同性の他の年代よりも10ポイント以上高くなっています。また、20歳代の女性では「平等に分担している」の割合が52.9%と、同性の他の年代よりも10ポイント以上高くなっています。さらに、女性では高年層ほど「平等に分担している」の割合が低くなり、『夫がしている』の割合が高くなる傾向にあります。

問10I 家庭における役割分担(高額な商品の購入決定)

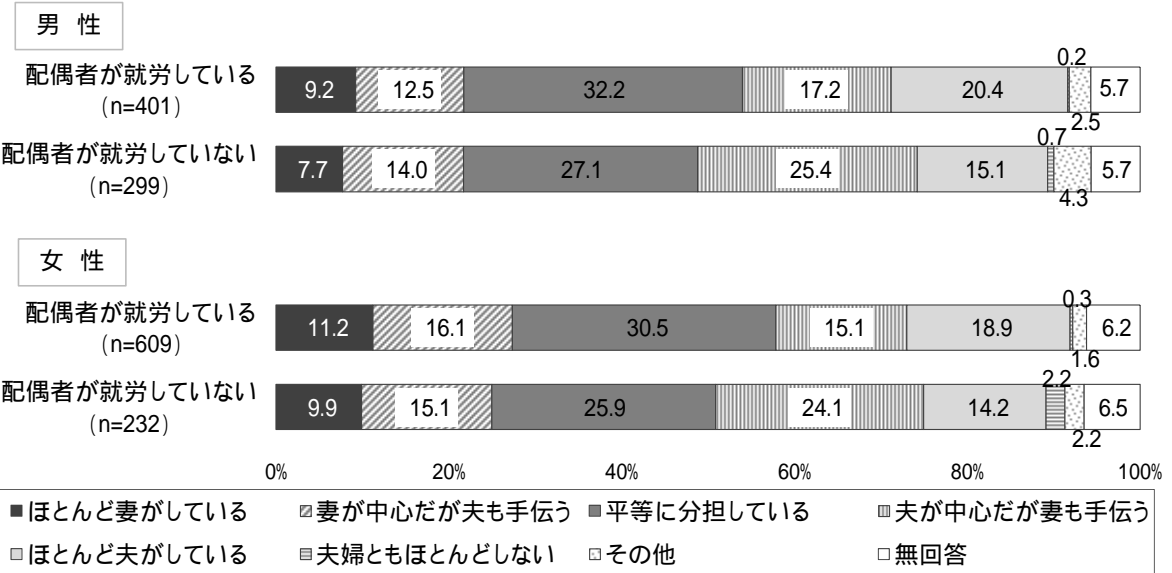


勤務形態別でみると、特に大きな差は見られませんが、非正規従業員（フルタイム）では「ほとんど妻がしている」の割合が18.3%となっています。また、自由業では「平等に分担している」の割合が37.5%となっています。

問10I 家庭における役割分担(高額な商品の購入決定)

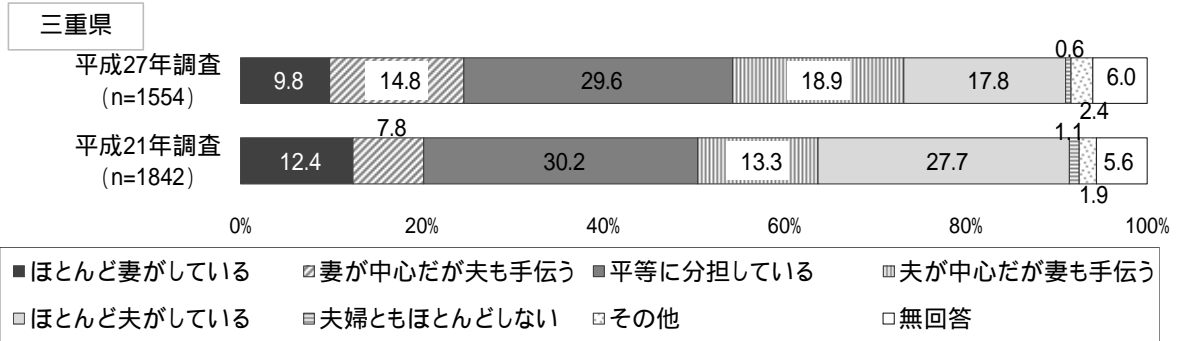


問10I 家庭における役割分担(高額な商品の購入決定)



前回の県調査(平成21年実施)と比較すると、「ほとんど夫がしている」の割合が17.8%と、前回調査よりも9.9ポイント低くなっています。

問10I 家庭における役割分担(高額な商品の購入決定)

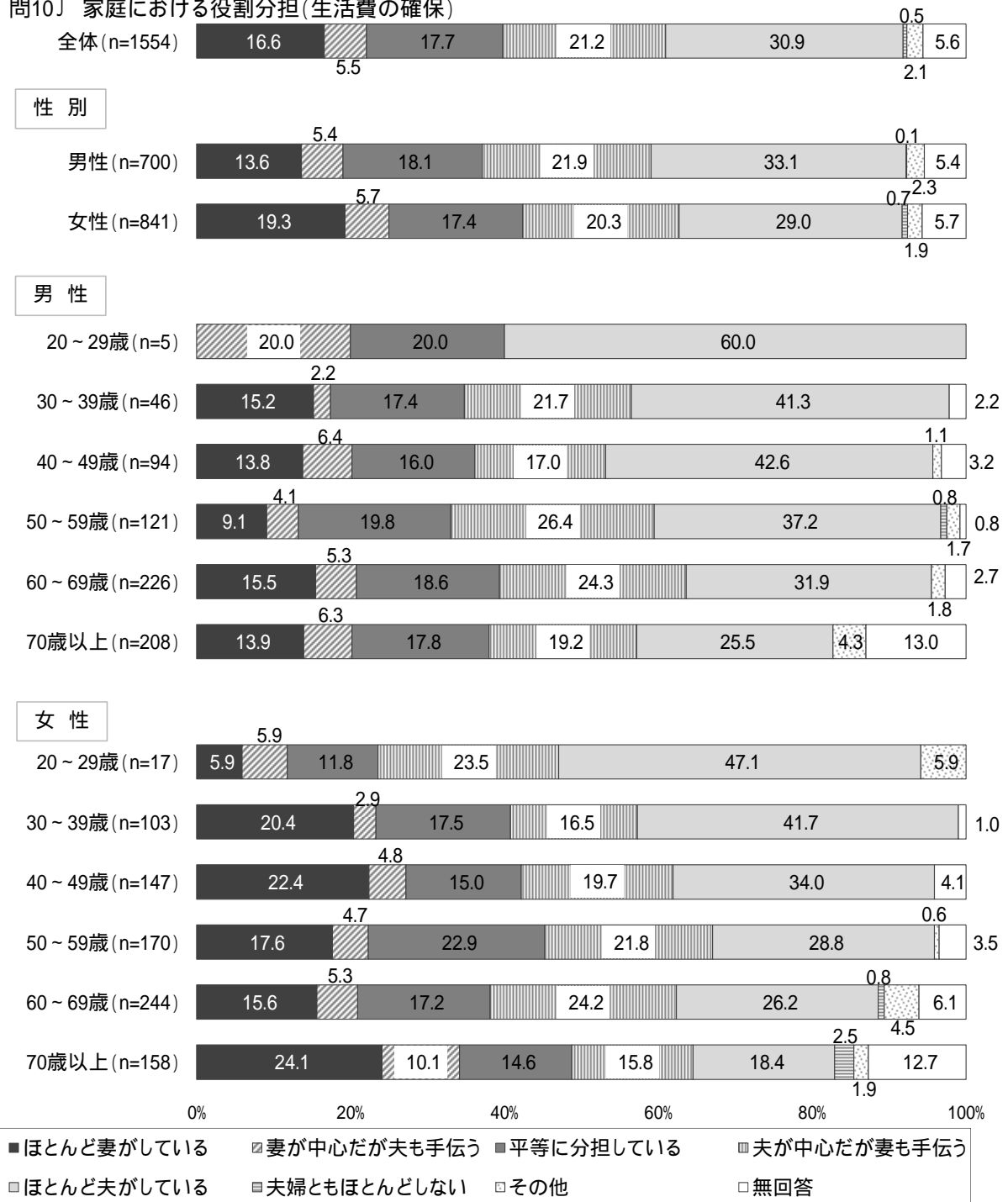


J 生活費の確保

全体では「ほとんど夫がしている」の割合が30.9%と最も高く、次いで「夫が中心だが妻も手伝う」の割合が21.2%となっています。

性別年代別でみると、男女ともに、高年層ほど「ほとんど夫がしている」の割合が低くなる傾向にあります。

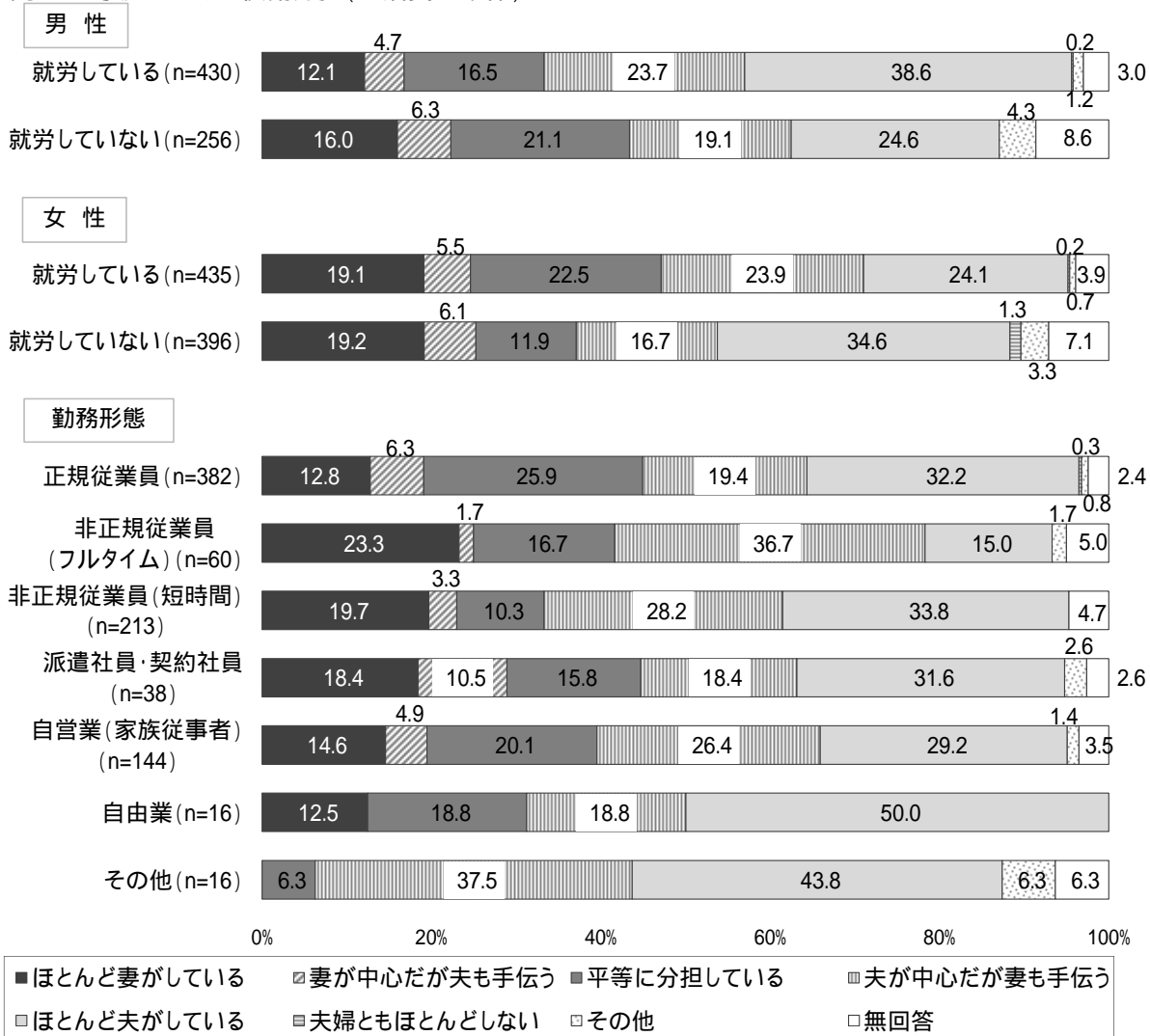
問10 家庭における役割分担(生活費の確保)



性別就労状況別でみると、就労している男性では「ほとんど夫がしている」の割合が38.6%と、就労していない男性よりも14.0ポイント高くなっています。また、就労していない女性では「ほとんど夫がしている」の割合が34.6%と、就労している女性よりも10.5ポイント高くなっています。

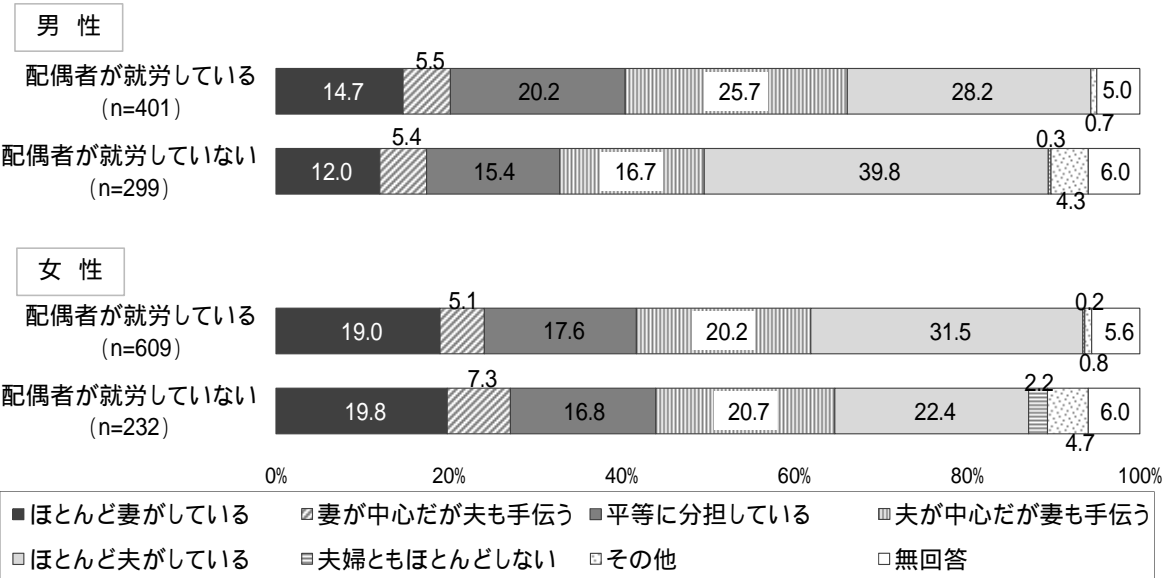
勤務形態別でみると、非正規従業員（フルタイム）では「ほとんど妻がしている」の割合が2割を超えており、「ほとんど夫がしている」の割合が15.0%となっています。

問10 家庭における役割分担(生活費の確保)



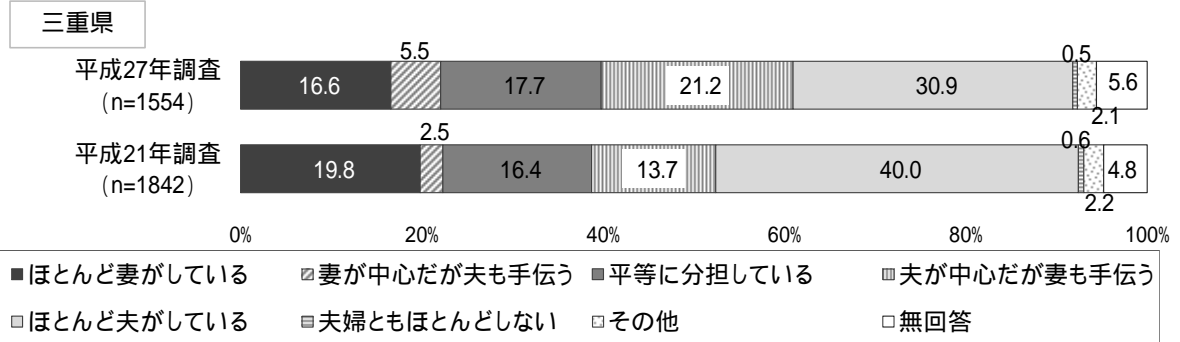
性別配偶者の就労状況別でみると、配偶者が就労していない男性では「ほとんど夫がしている」の割合が39.8%と、配偶者が就労している男性よりも11.6ポイント高くなっています。また、配偶者が就労している女性では「ほとんど夫がしている」の割合が31.5%と、配偶者が就労していない女性よりも9.1ポイント高くなっています。

問10J 家庭における役割分担(生活費の確保)



前回の県調査(平成21年実施)と比較すると、「ほとんど夫がしている」の割合が30.9%と、前回調査よりも9.1ポイント低くなっています。

問10J 家庭における役割分担(生活費の確保)



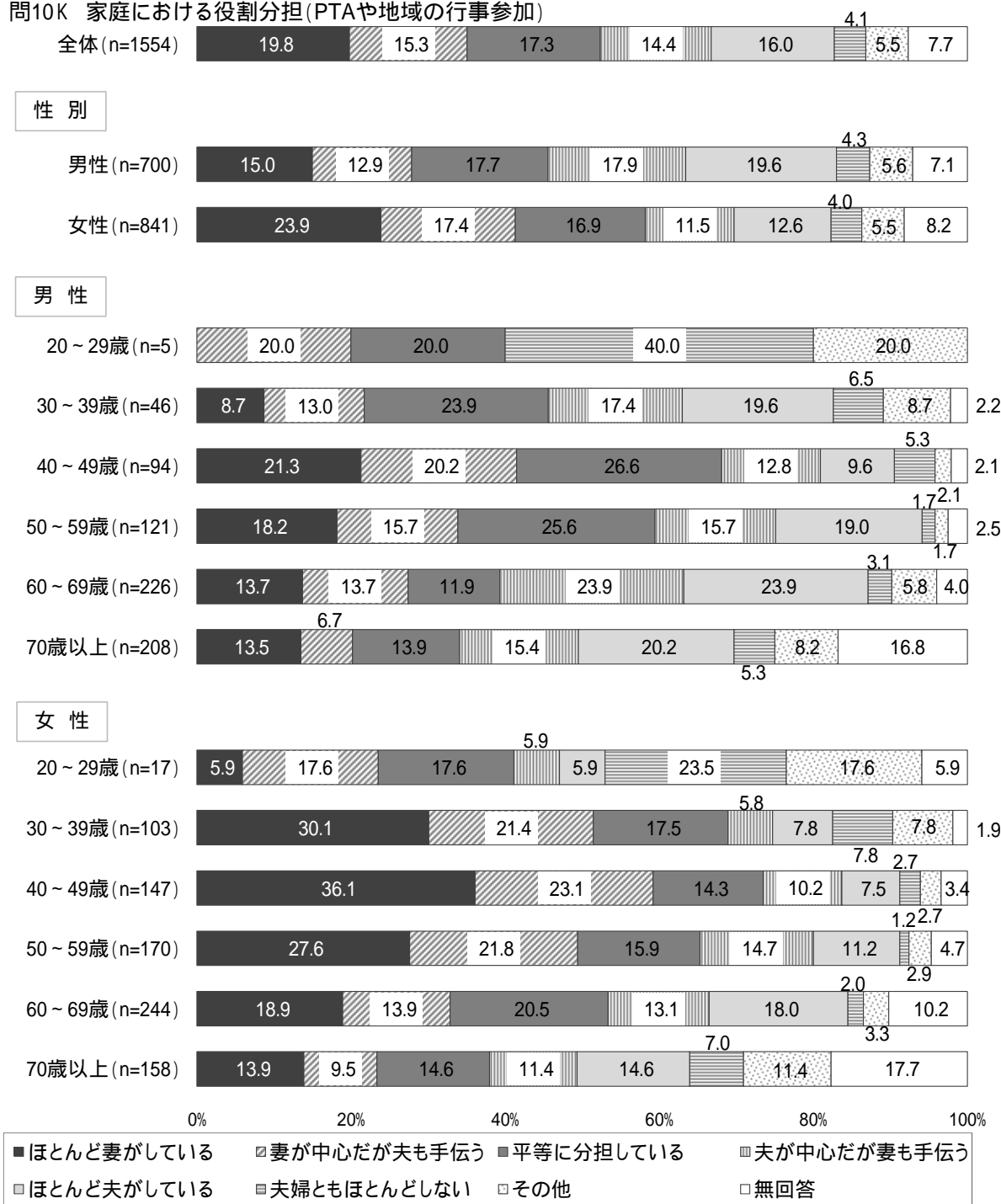
K PTAや地域の行事参加

全体では「ほとんど妻がしている」の割合が19.8%と最も高く、次いで「平等に分担している」の割合が17.3%となっています。

性別で見ると、女性では「ほとんど妻がしている」の割合が23.9%と、男性よりも8.9ポイント高くなっています。

性別年代別で見ると、30歳～50歳代の男性では「平等に分担している」の割合が最も高くなっている一方、同年代の女性では「ほとんど妻がしている」の割合が最も高くなっています。

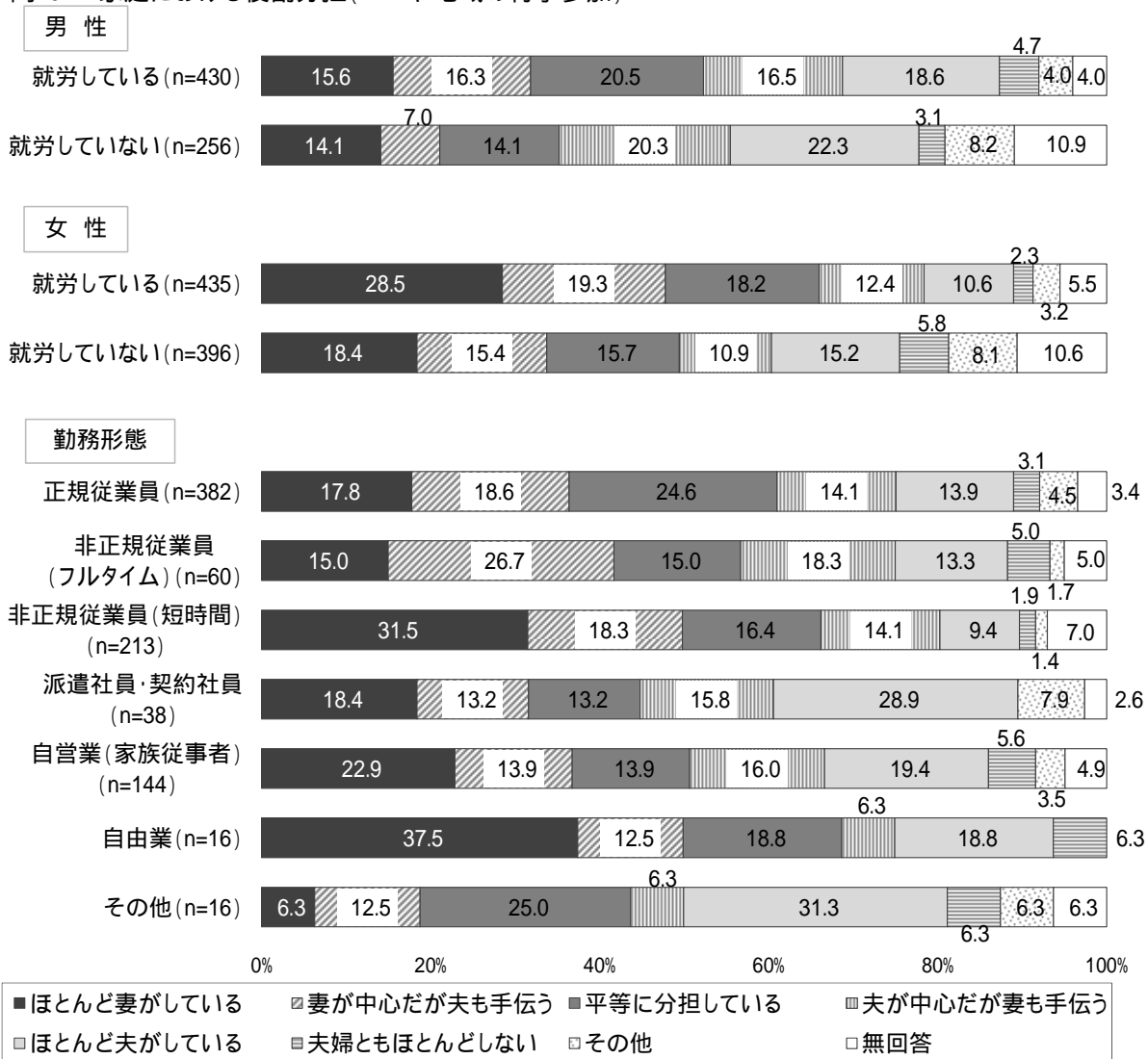
問10K 家庭における役割分担(PTAや地域の行事参加)



性別就労状況別でみると、就労している女性では「ほとんど妻がしている」の割合が28.5%と、就労していない女性よりも10.1ポイント高くなっています。

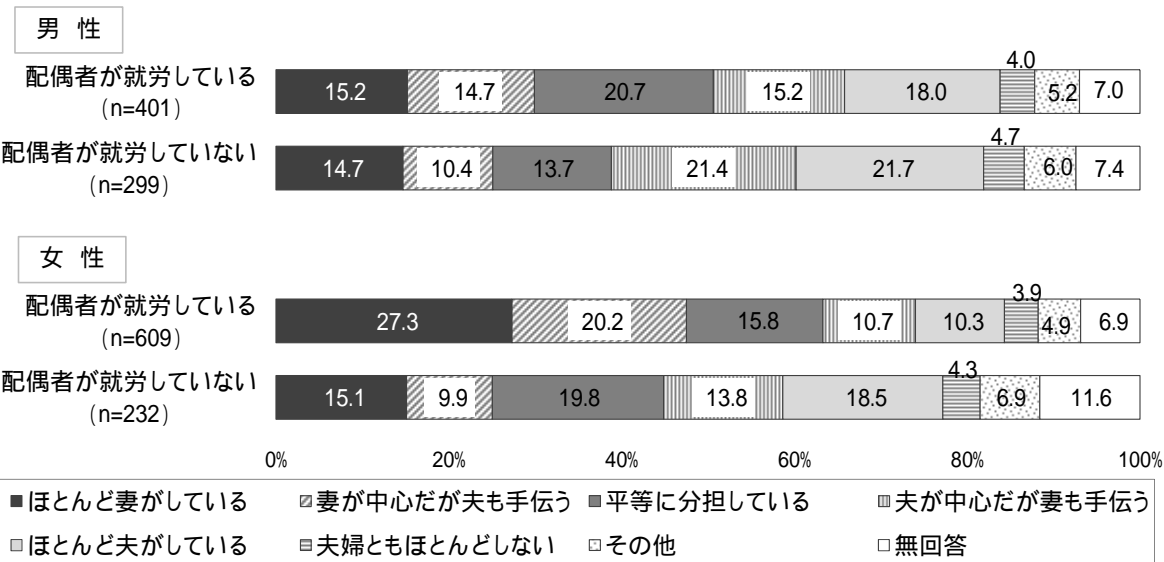
勤務形態別でみると、非正規従業員（短時間）と自由業では「ほとんど妻がしている」の割合が3割を超えています。また、派遣社員・契約社員では「ほとんど夫がしている」の割合が28.9%となっています。

問10K 家庭における役割分担(PTAや地域の行事参加)



性別配偶者の就労状況別でみると、配偶者が就労している女性では「ほとんど妻がしている」の割合が27.3%、「妻が中心だが夫も手伝う」の割合が20.2%と、配偶者が就労していない女性よりも10ポイント以上高くなっています。

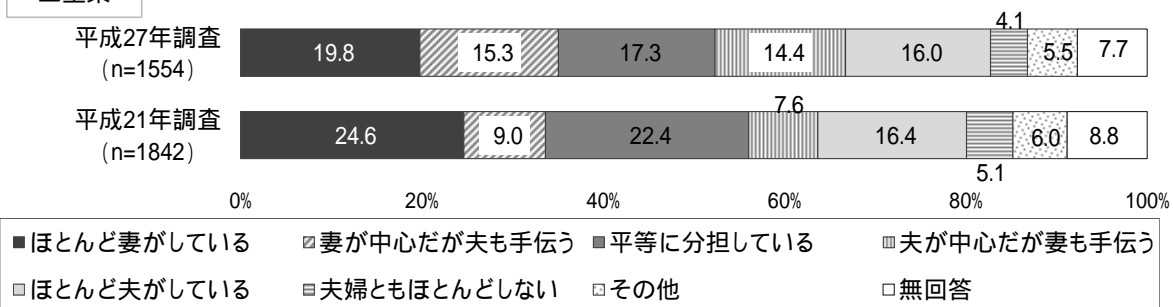
問10K 家庭における役割分担 (PTAや地域の行事参加)



前回の県調査（平成21年実施）と比較すると、特に大きな差は見られませんが、「妻が中心だが夫も手伝う」の割合が15.3%と、前回調査よりも6.3ポイント高くなっています。また、「夫が中心だが妻も手伝う」の割合が14.4%と、前回調査よりも6.8ポイント高くなっています。

問10K 家庭における役割分担(PTAや地域の行事参加)

三重県

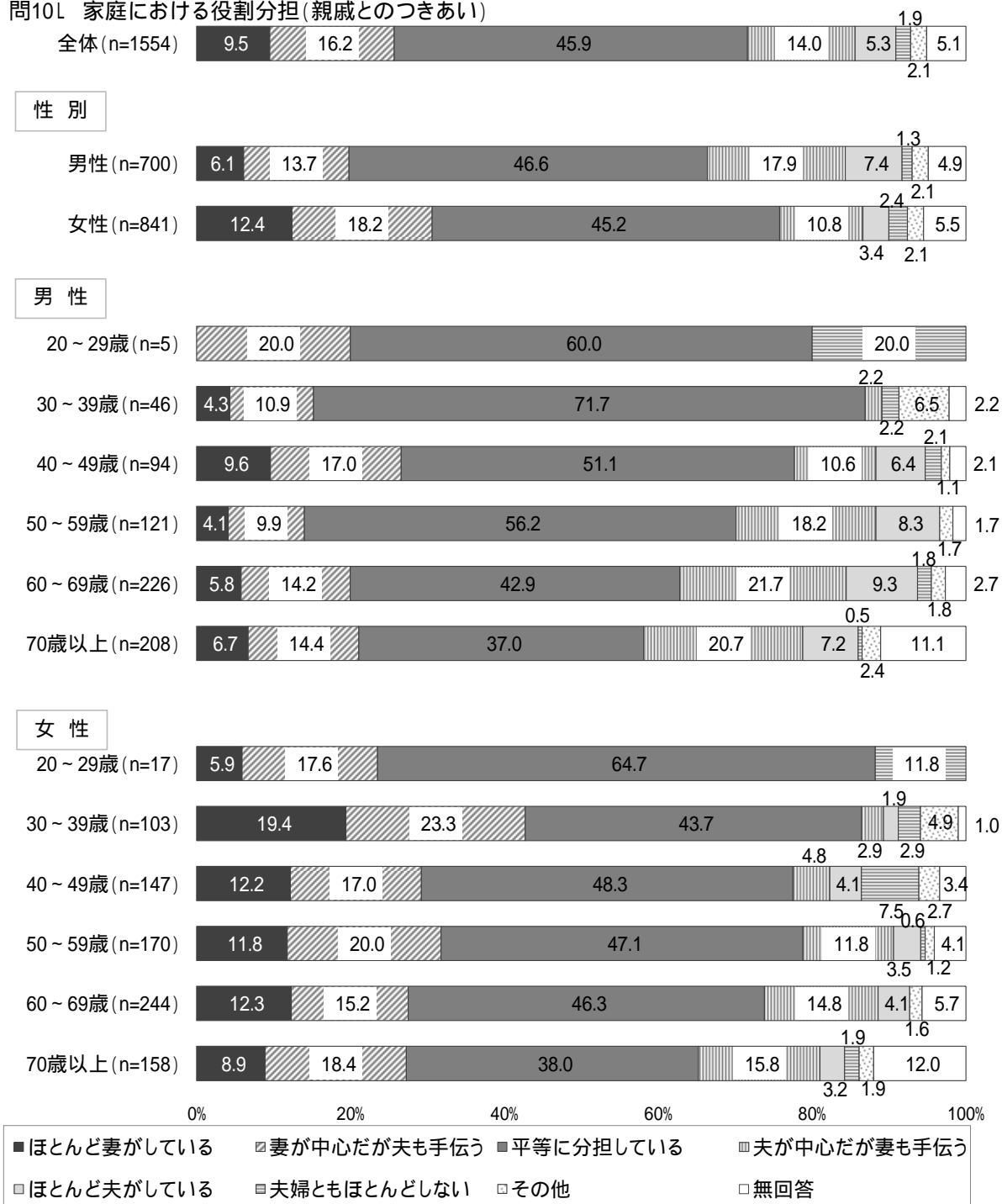


L 親戚とのつきあい

全体では「平等に分担している」の割合が45.9%と最も高く、次いで「妻が中心だが夫も手伝う」の割合が16.2%となっています。

性別年代別でみると、「平等に分担している」の割合は、30歳代の男性で71.7%、20歳代の女性で64.7%と、同性の他の年代よりも男性で10ポイント以上、女性で15ポイント以上高くなっています。

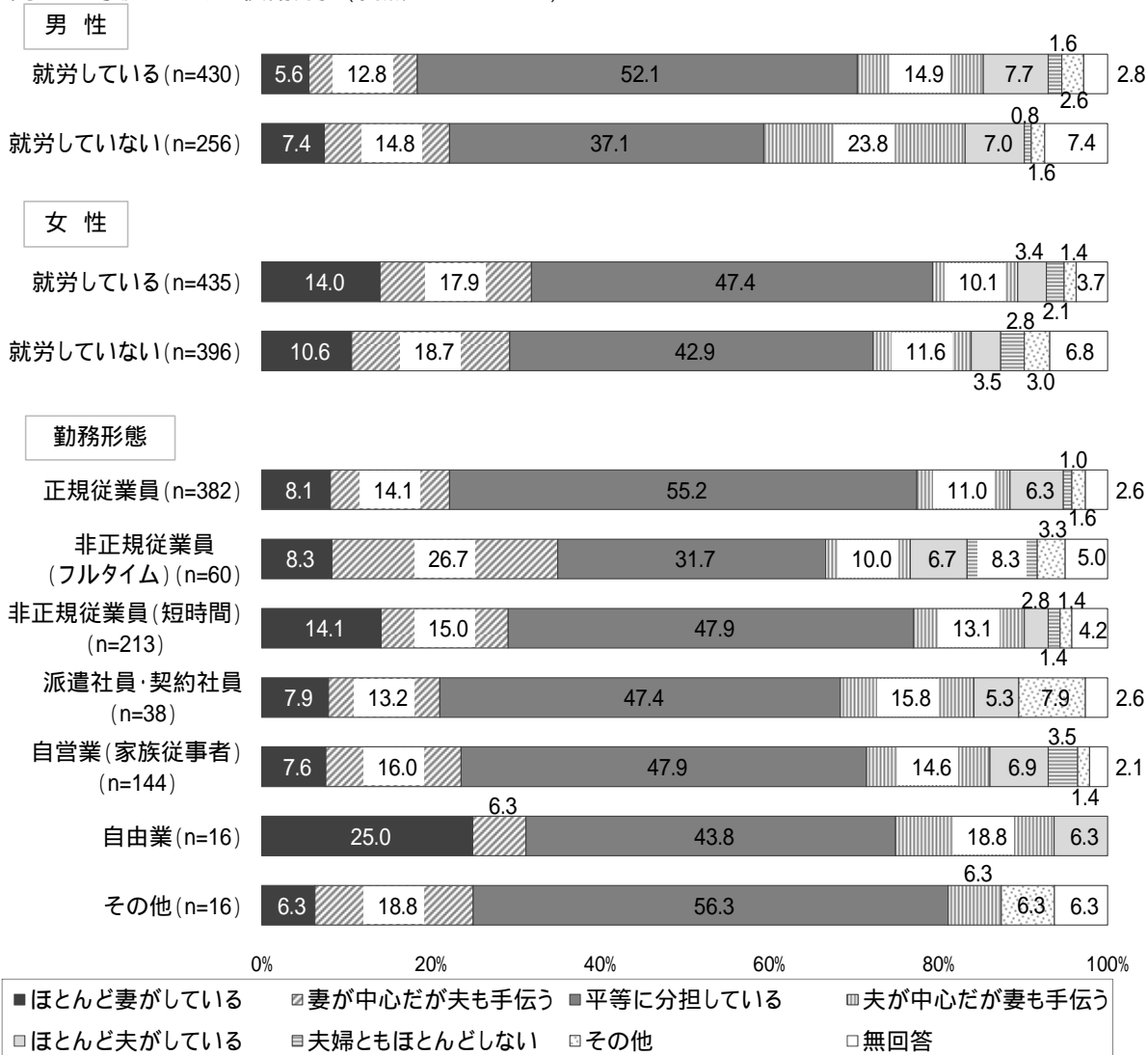
問10L 家庭における役割分担(親戚とのつきあい)



性別就労状況別でみると、就労している男性では「平等に分担している」の割合が52.1%と、就労していない男性よりも15.0ポイント高くなっています。一方、就労していない男性では「夫が中心だが妻も手伝う」の割合が23.8%と、就労している男性よりも8.9ポイント高くなっています。

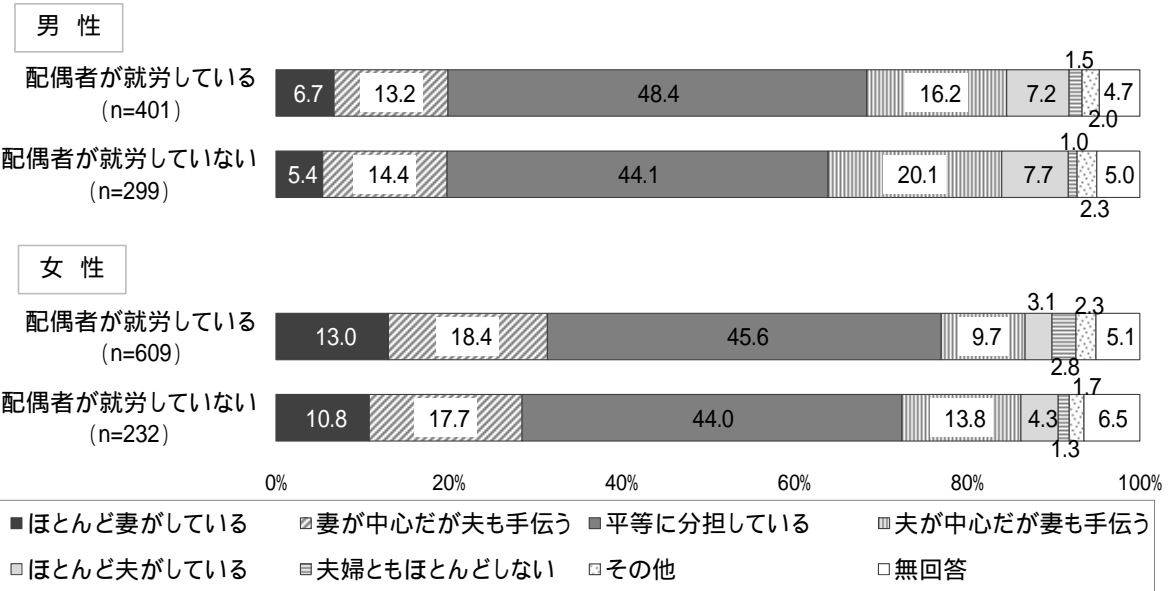
勤務形態別でみると、正規従業員では「平等に分担している」の割合が半数以上を占めています。また、非正規従業員（フルタイム）では「妻が中心だが夫も手伝う」の割合が26.7%となっています。さらに、自由業では、「ほとんど妻がしている」の割合が25.0%と、他の勤務形態よりも10ポイント以上高くなっています。

問10L 家庭における役割分担(親戚とのつきあい)



性別配偶者の就労状況別でみると、特に大きな差は見られません。

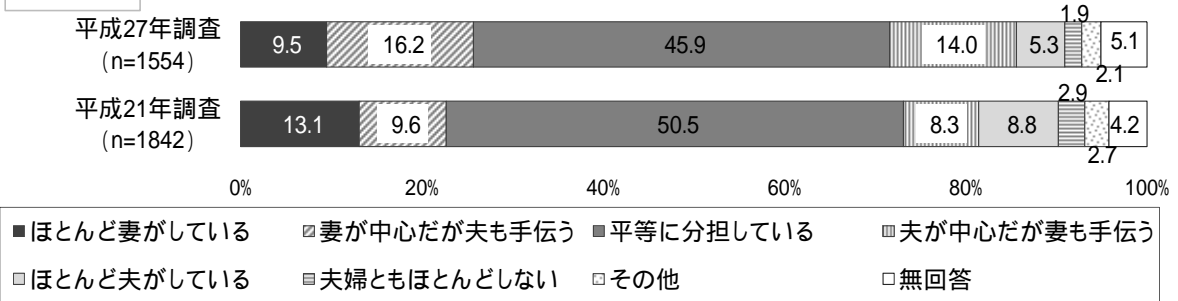
問10L 家庭における役割分担(親戚とのつきあい)



前回の県調査（平成21年実施）と比較すると、特に大きな差は見られませんが、「妻が中心だが夫も手伝う」の割合が16.2%と、前回調査よりも6.6ポイント高くなっています。

問10L 家庭における役割分担（親戚とのつきあい）

三重県



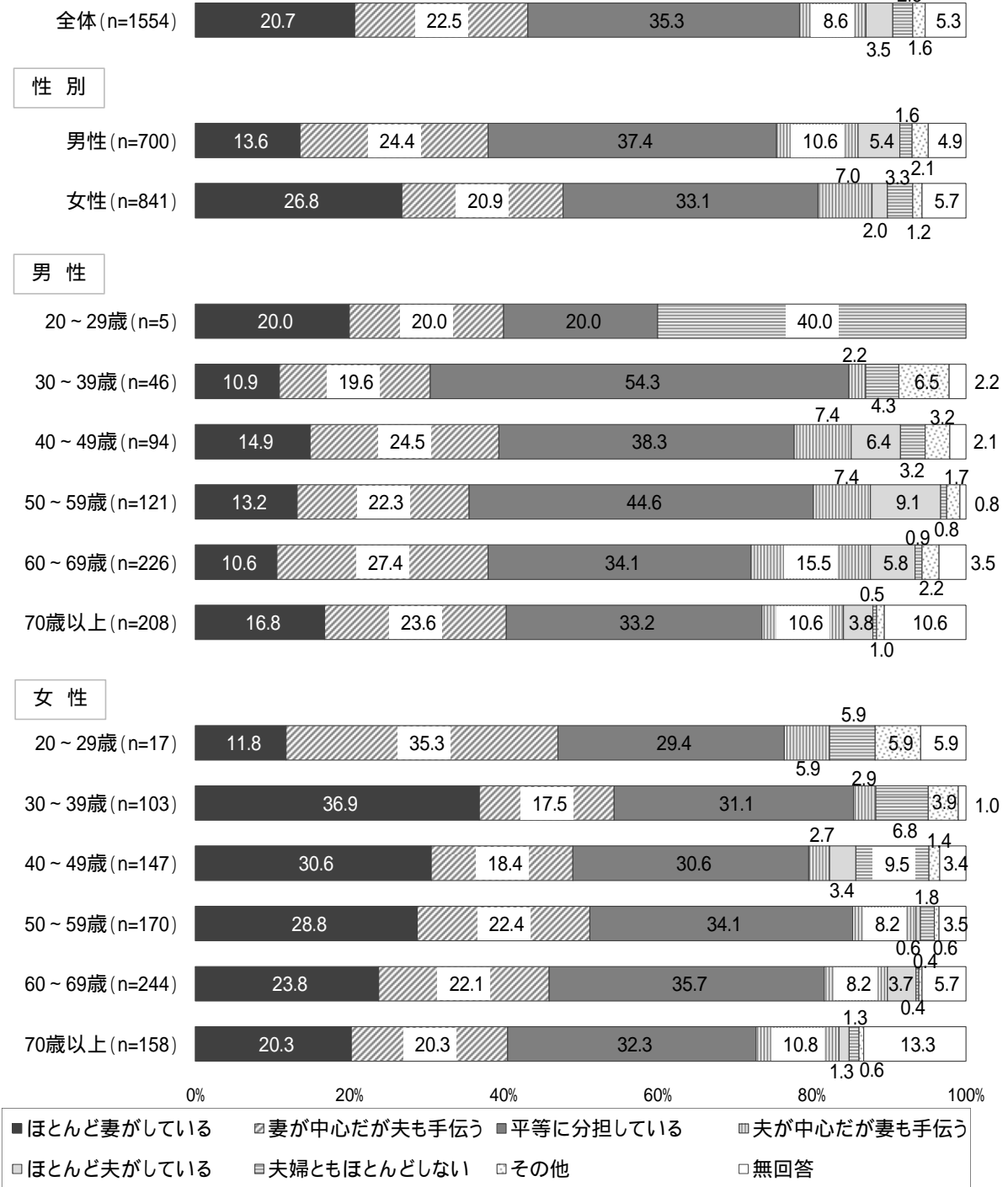
M 近所とのつきあい

全体では「平等に分担している」の割合が35.3%と最も高く、次いで「妻が中心だが夫も手伝う」の割合が22.5%となっています。

性別で見ると、女性では「ほとんど妻がしている」の割合が26.8%と、男性よりも13.2ポイント高くなっています。

性別年代別で見ると、30歳代の男性では「平等に分担している」の割合が半数以上を占めています。また、20歳代の女性では「妻が中心だが夫も手伝う」の割合が35.3%と、同性の他の年代よりも10ポイント以上高くなっています。さらに、30歳代以上の女性では年代が上がるほど「ほとんど妻がしている」の割合が低くなっています。

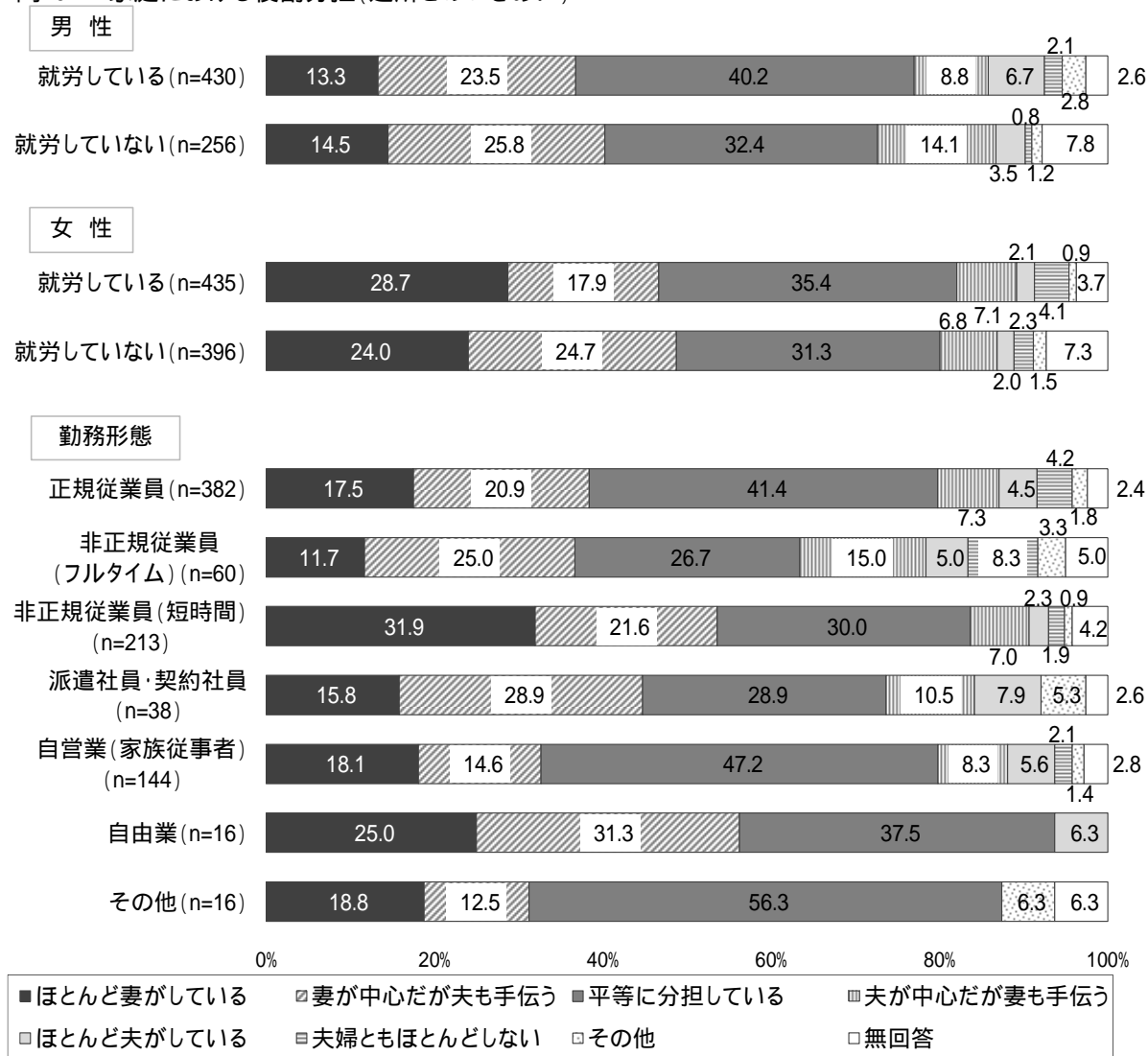
問10M 家庭における役割分担(近所とのつきあい)



性別就労状況別でみると、特に大きな差は見られませんが、就労している男性では「平等に分担している」の割合が40.2%と、就労していない男性よりも7.8ポイント高くなっています。

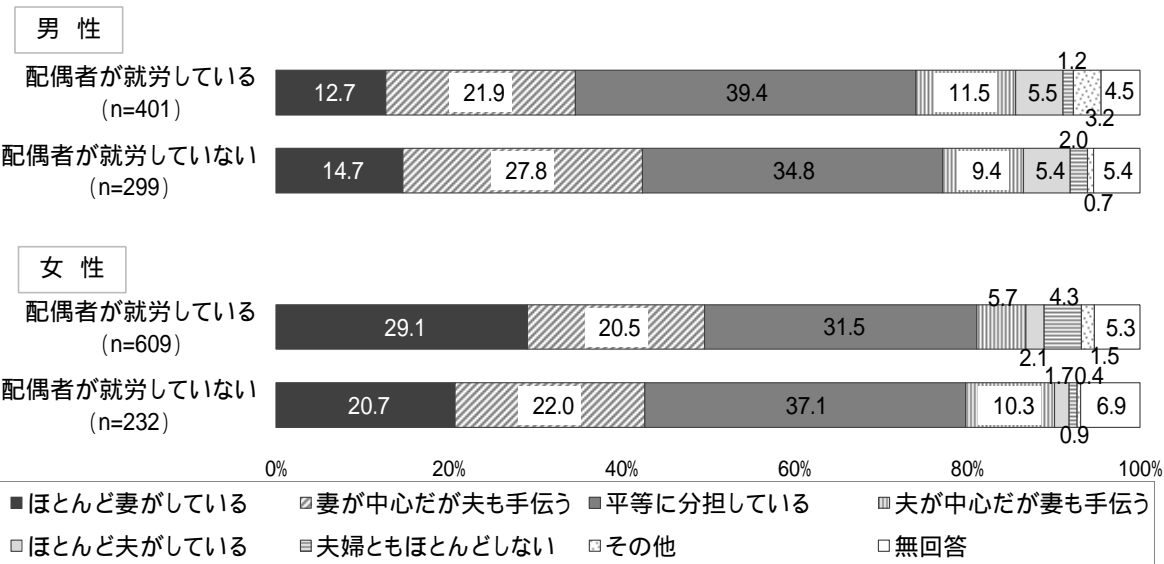
勤務形態別でみると、非正規従業員（短時間）では「ほとんど妻がしている」の割合が3割を超えています。また、自由業では「妻が中心だが夫も手伝う」の割合が3割を超えています。

問10M 家庭における役割分担(近所とのつきあい)



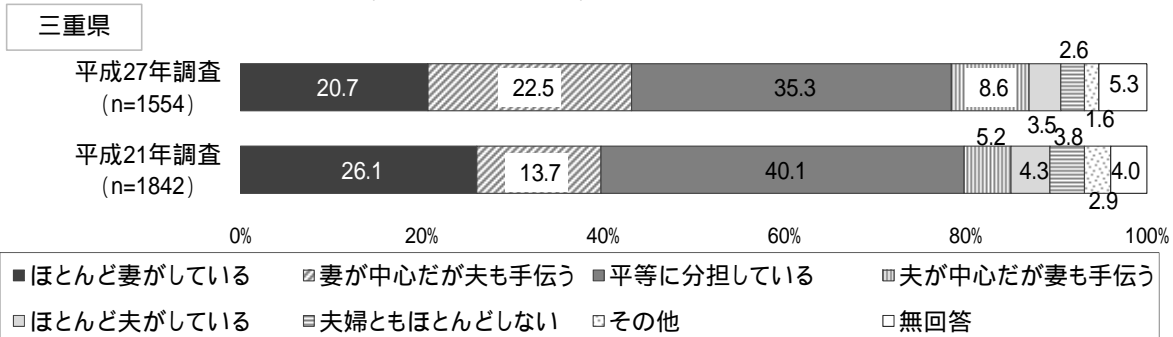
性別配偶者の就労状況別でみると、配偶者が就労している女性では「ほとんど妻がしている」の割合が29.1%と、配偶者が就労していない女性よりも8.4ポイント高くなっています。

問10M 家庭における役割分担(近所とのつきあい)



前回の県調査（平成21年実施）と比較すると、特に大きな差は見られません。

問10M 家庭における役割分担(近所とのつきあい)

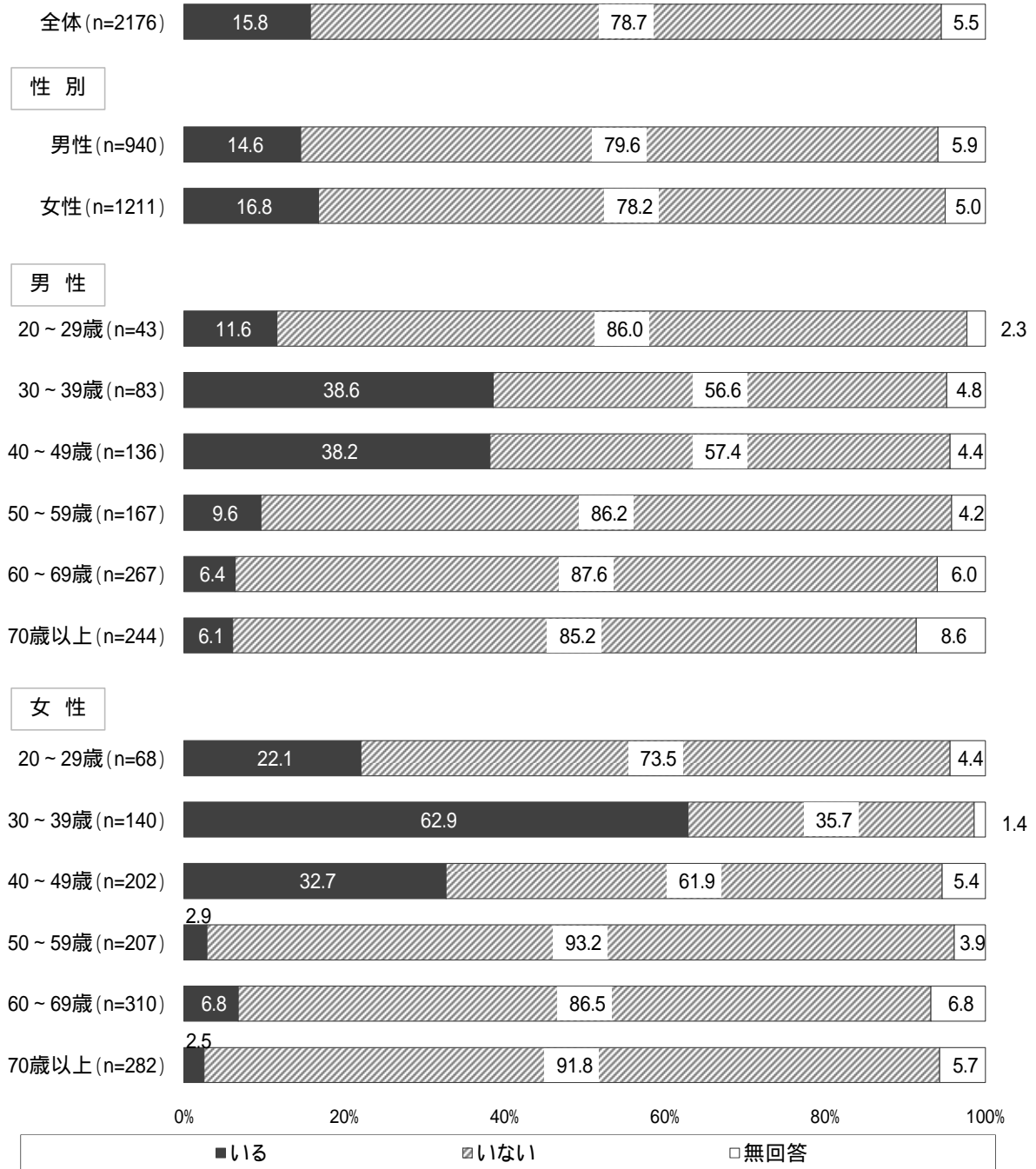


問11．あなたの家庭には、同居している小学生以下の子どもがいますか。(は1つまで)

全体では「いる」の割合が15.8%、「いない」の割合が78.7%となっています。

性別年代別でみると、30歳代～40歳代の男性では「いる」の割合が4割弱となっています。また、30歳代の女性では「いる」の割合が6割を超えています。

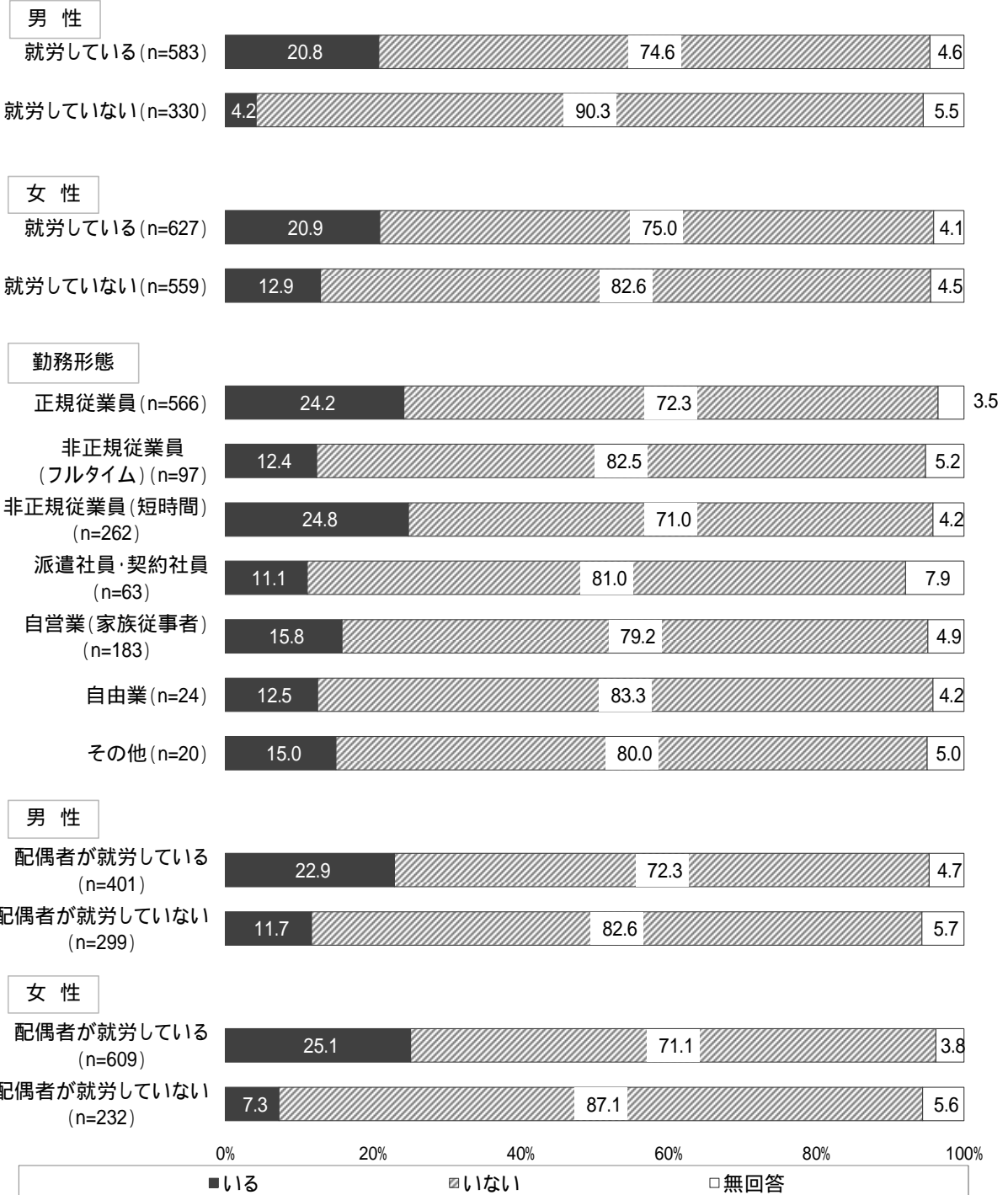
問11 同居している小学生以下の子どもの有無



性別就労状況別でみると、就労している男性では「いる」の割合が20.8%と、就労していない男性よりも16.6ポイント高くなっています。

性別配偶者の就労状況別でみると、男女ともに、就労している場合では「いる」の割合が2割を超えています。

問11 同居している小学生以下の子どもの有無

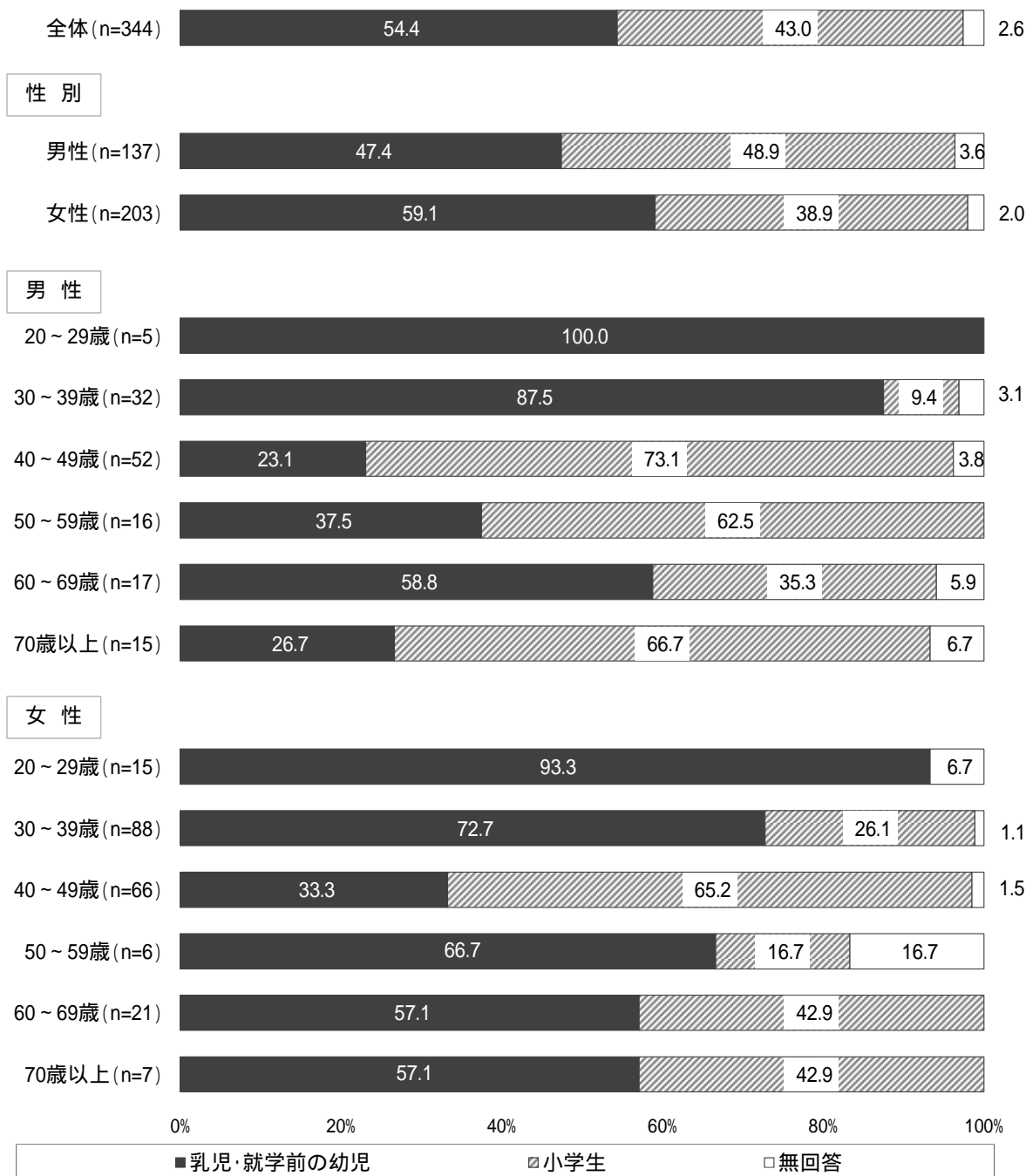


問11で1に 印をつけた方にお聞きします

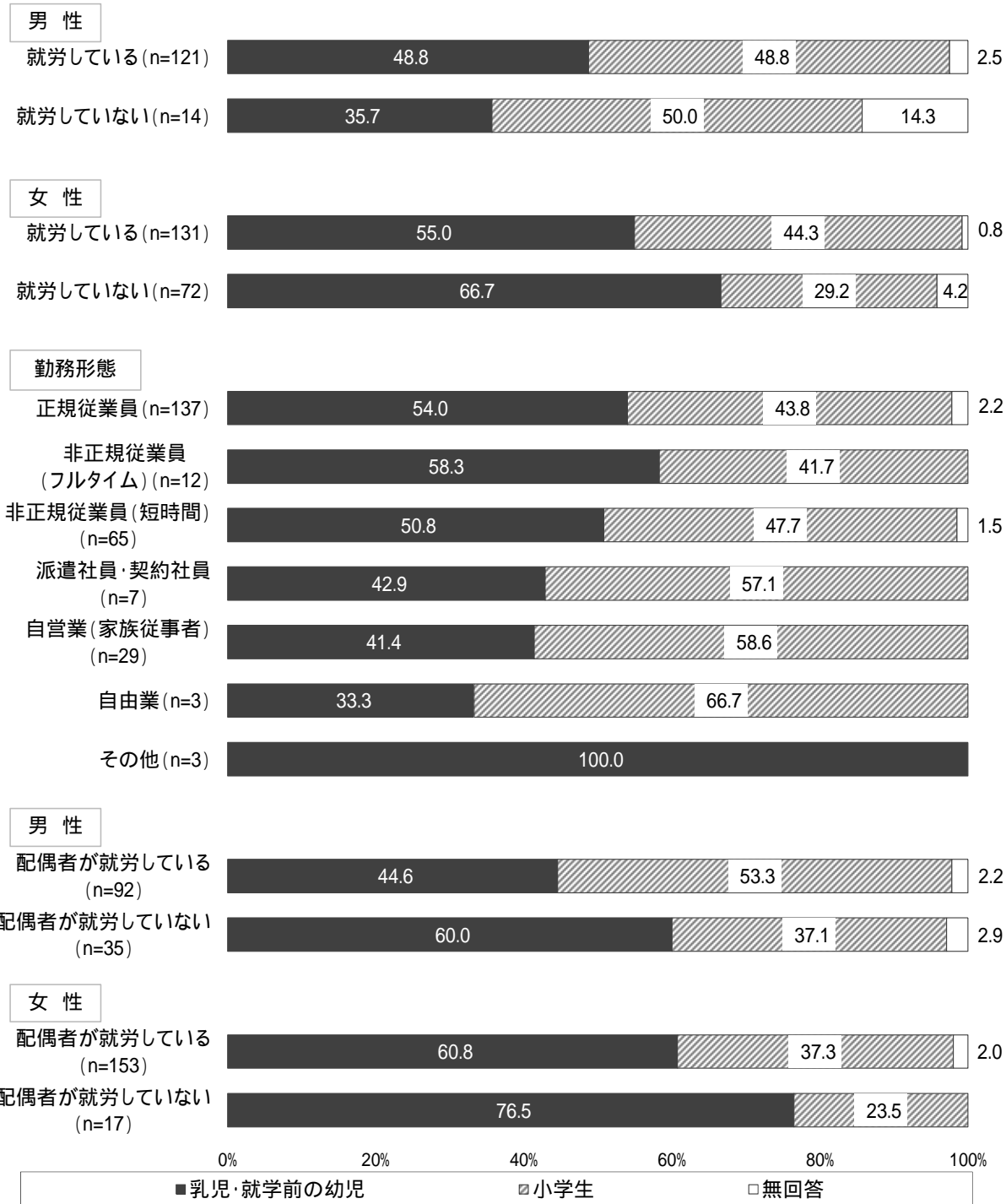
問12. その小学生以下の子どものうち、あてはまるものを選んでください。(はいくつでも)

全体では「乳児・就学前の幼児」の割合が54.4%、「小学生」の割合が43.0%となっています。

問12 同居している小学生以下の子どもの年齢



問12 同居している小学生以下の子どもの年齢

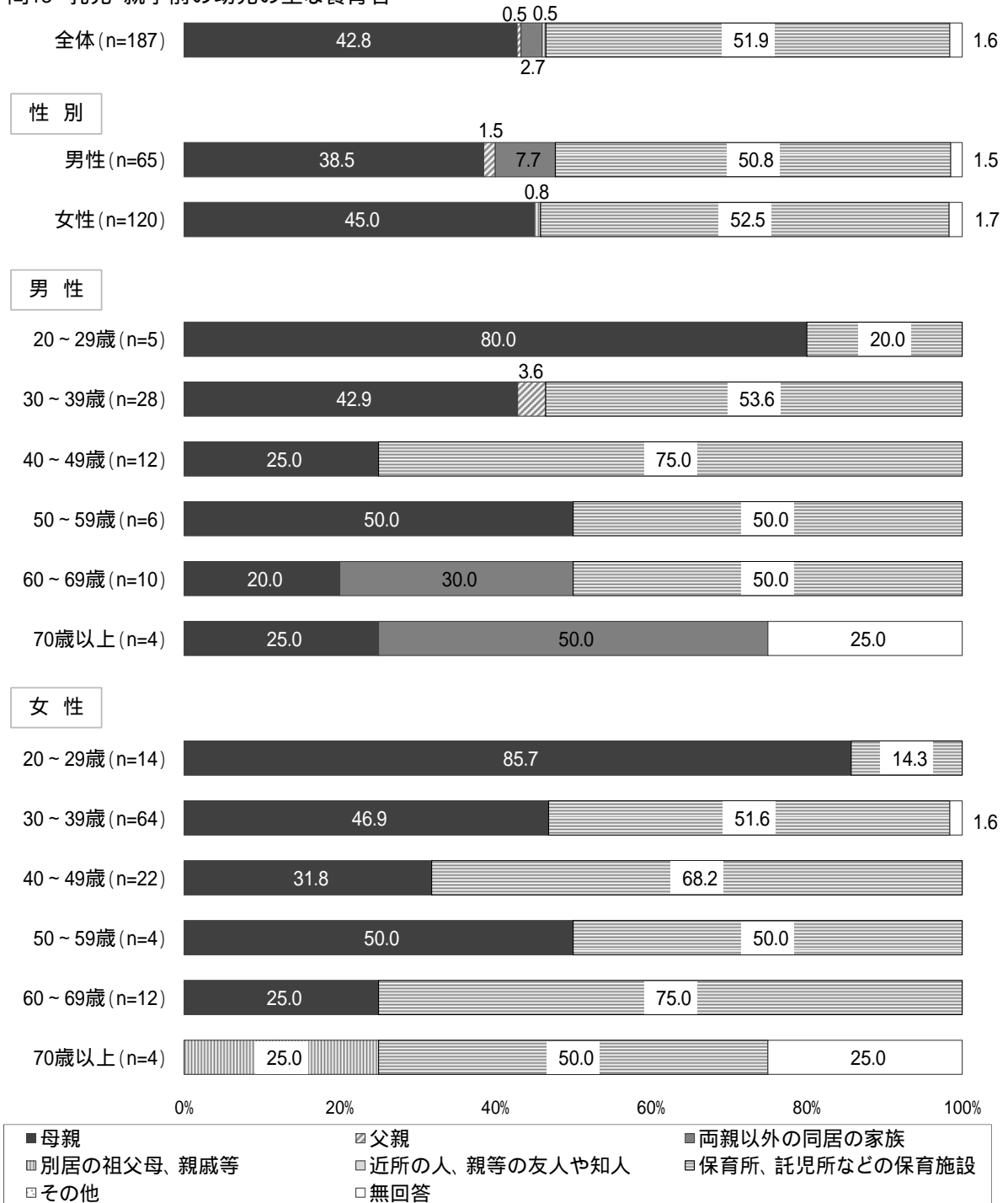


問12で1に 印をつけた方にお聞きします

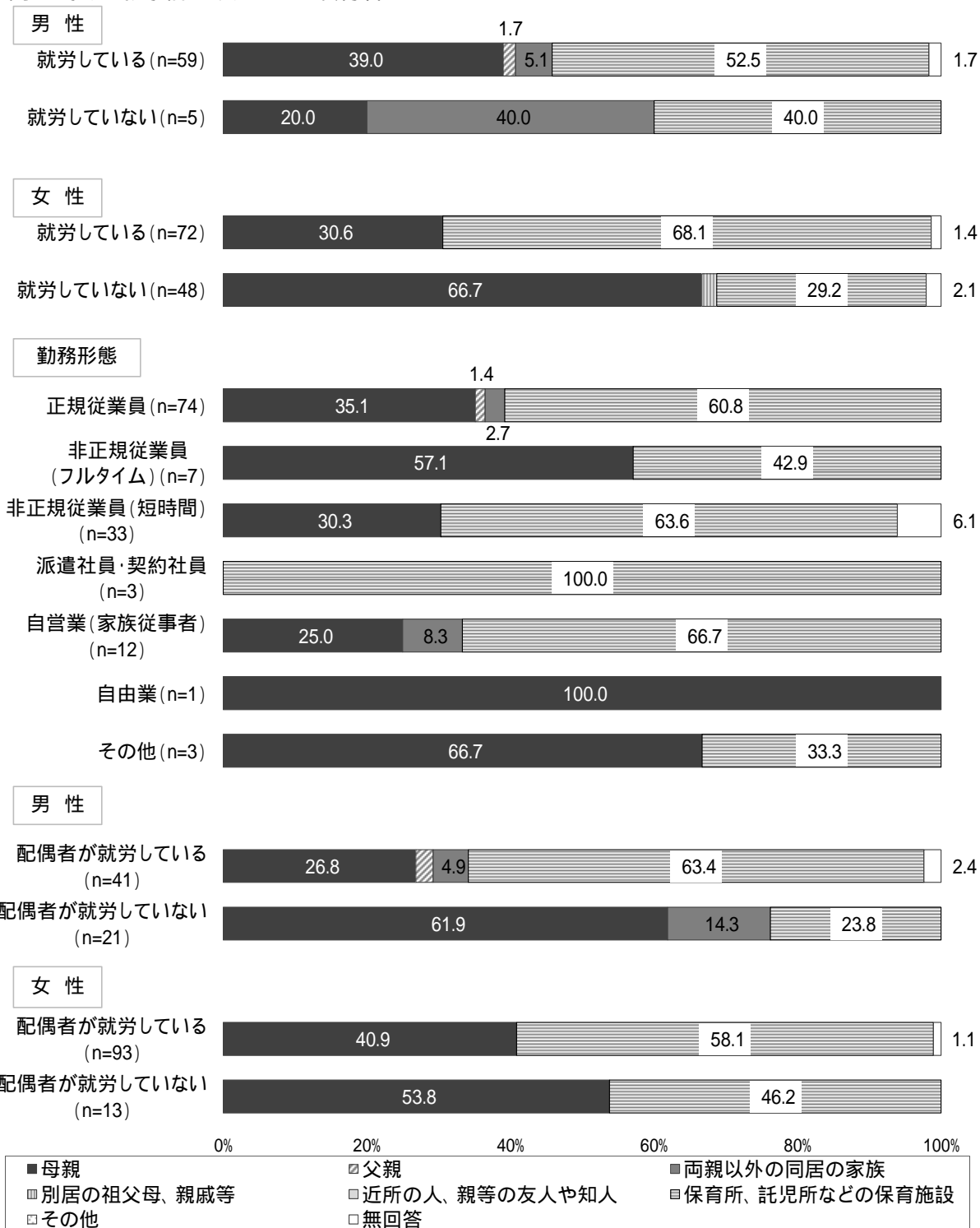
問13 . 平日の日中、その乳児・就学前の幼児を主に誰が養育していますか。(は1つまで)(その子どもからみた続柄でお答えください)

全体では「保育所、託児所などの保育施設」の割合が51.9%と最も高く、次いで「母親」の割合が42.8%となっています。

問13 乳児・就学前の幼児の主な養育者

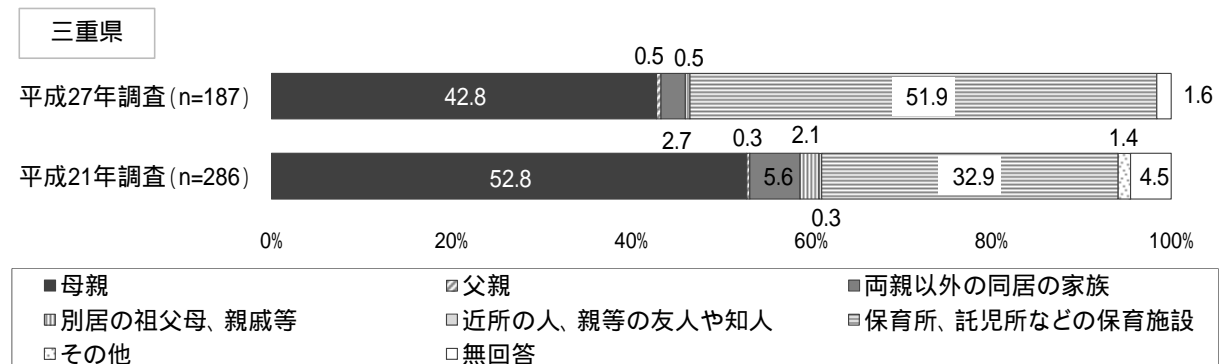


問13 乳児・就学前の幼児の主な養育者



前回の県調査（平成21年実施）と比較すると、「母親」の割合が42.8%と、前回調査よりも10.0ポイント低くなっています。また、「保育所、託児所などの保育施設」の割合が51.9%と、前回調査よりも19.0ポイント高くなっています。

問13 乳児・就学前の幼児の主な養育者

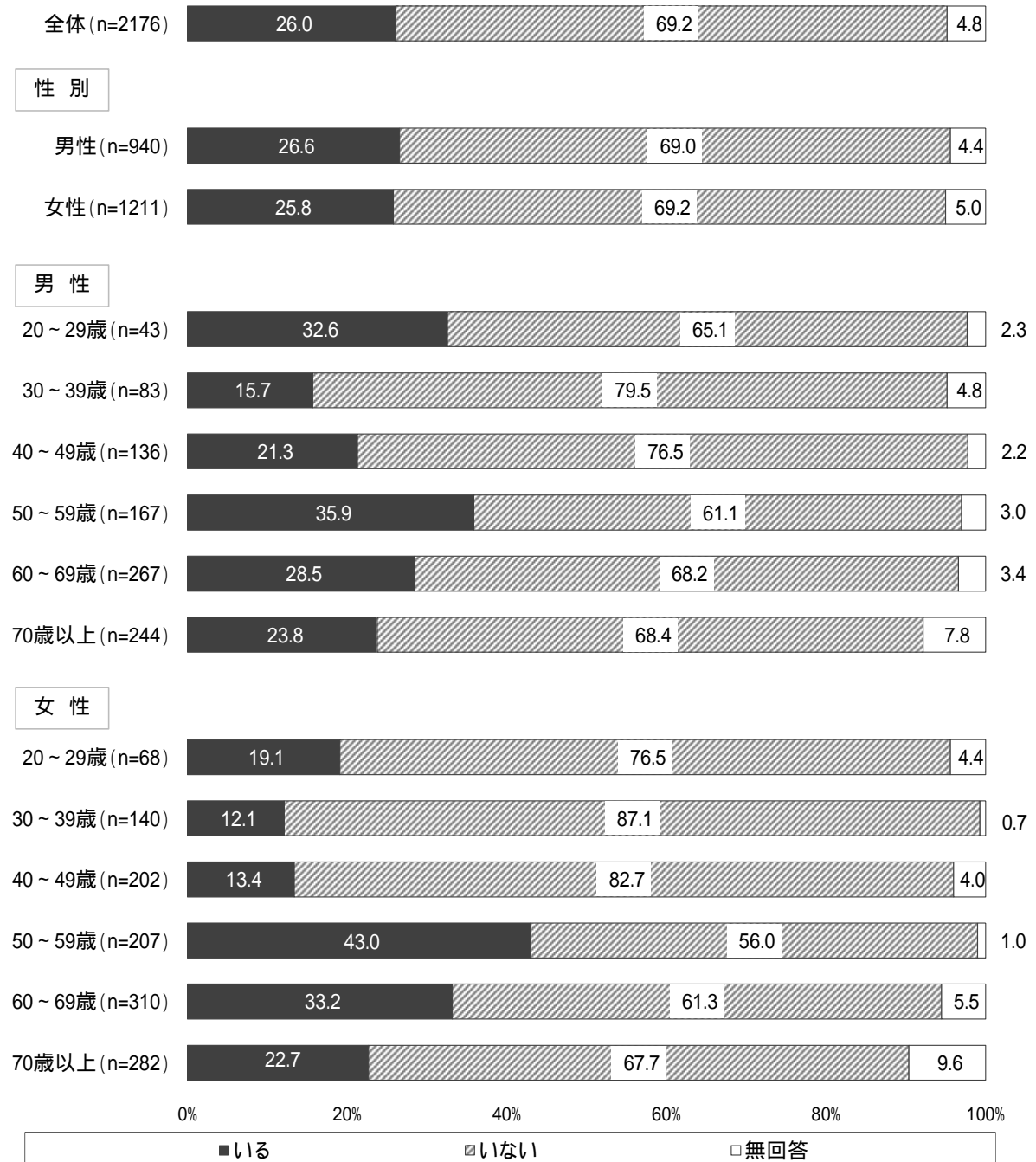


問14 . あなたの身近な身内に日常的に手助けが必要な方（高齢の方や障がいのある方など）がいますか。（ は1つまで）

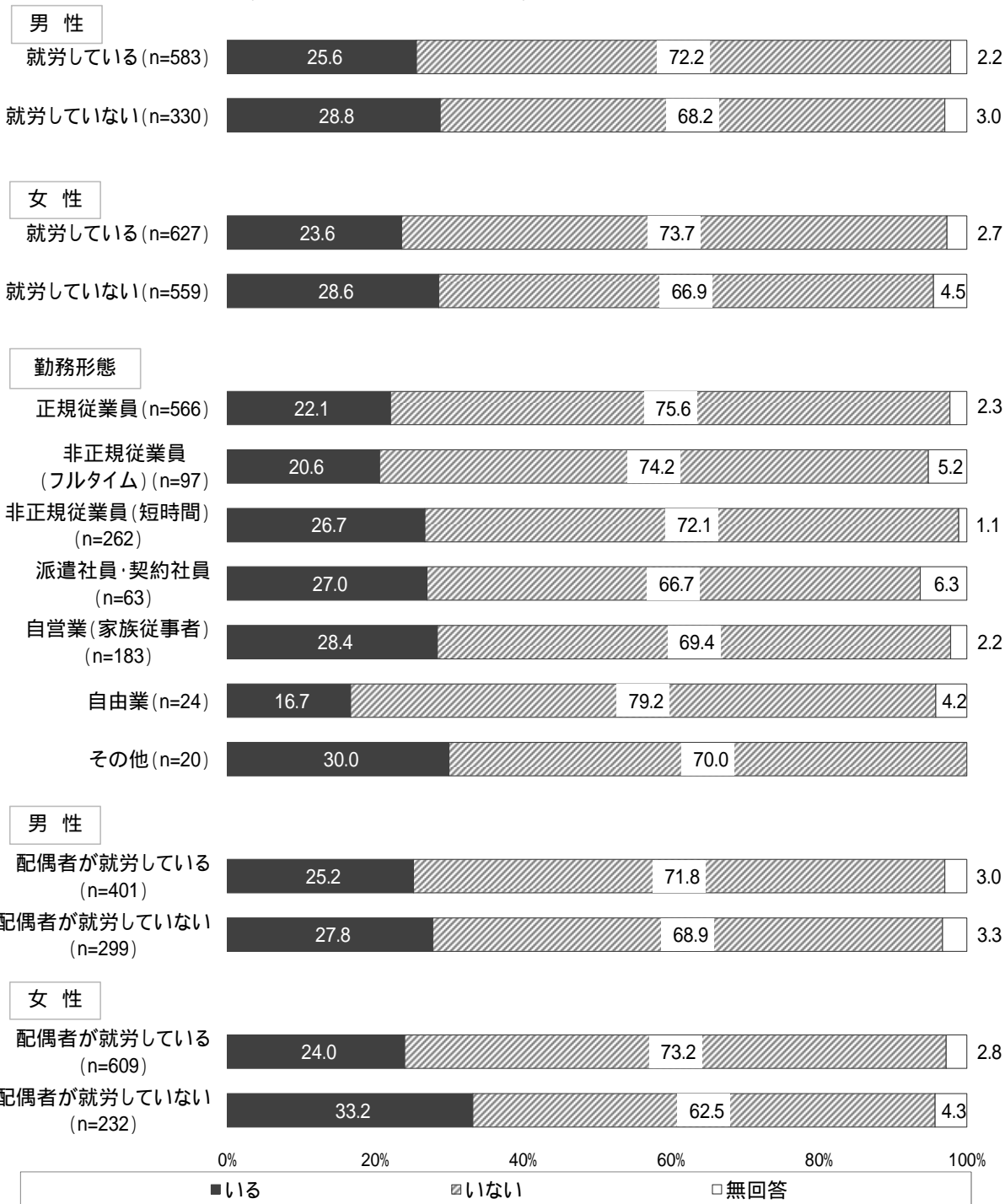
全体では「いる」の割合が26.0%、「いない」の割合が69.2%となっています。

性別年代別で見ると、20歳代と50歳代の男性では「いる」の割合が3割を超えています。また、50歳代の女性では「いる」の割合が4割を超えています。

問14 手助けが必要な方（高齢者や障がいのある方等）の有無



問14 手助けが必要な方(高齢者や障がいのある方等)の有無



問14で1に 印をつけた方にお聞きします

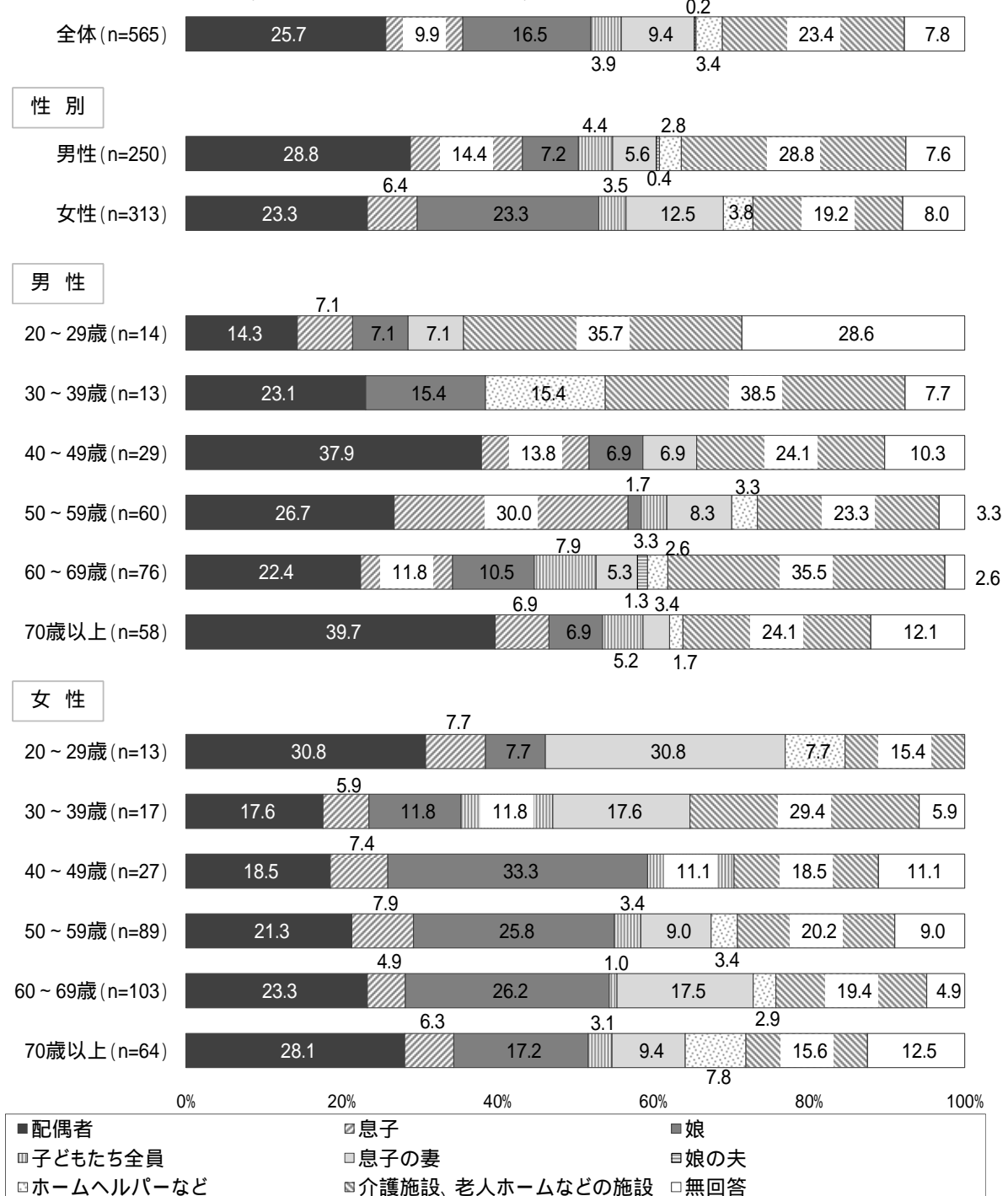
問15. その方(高齢の方や障がいのある方など)を主に誰が手助けしていますか。(その方からみた続柄でお答えください)(は1つまで)

全体では「配偶者」の割合が25.7%と最も高く、次いで「介護施設、老人ホームなどの施設」の割合が23.4%となっています。

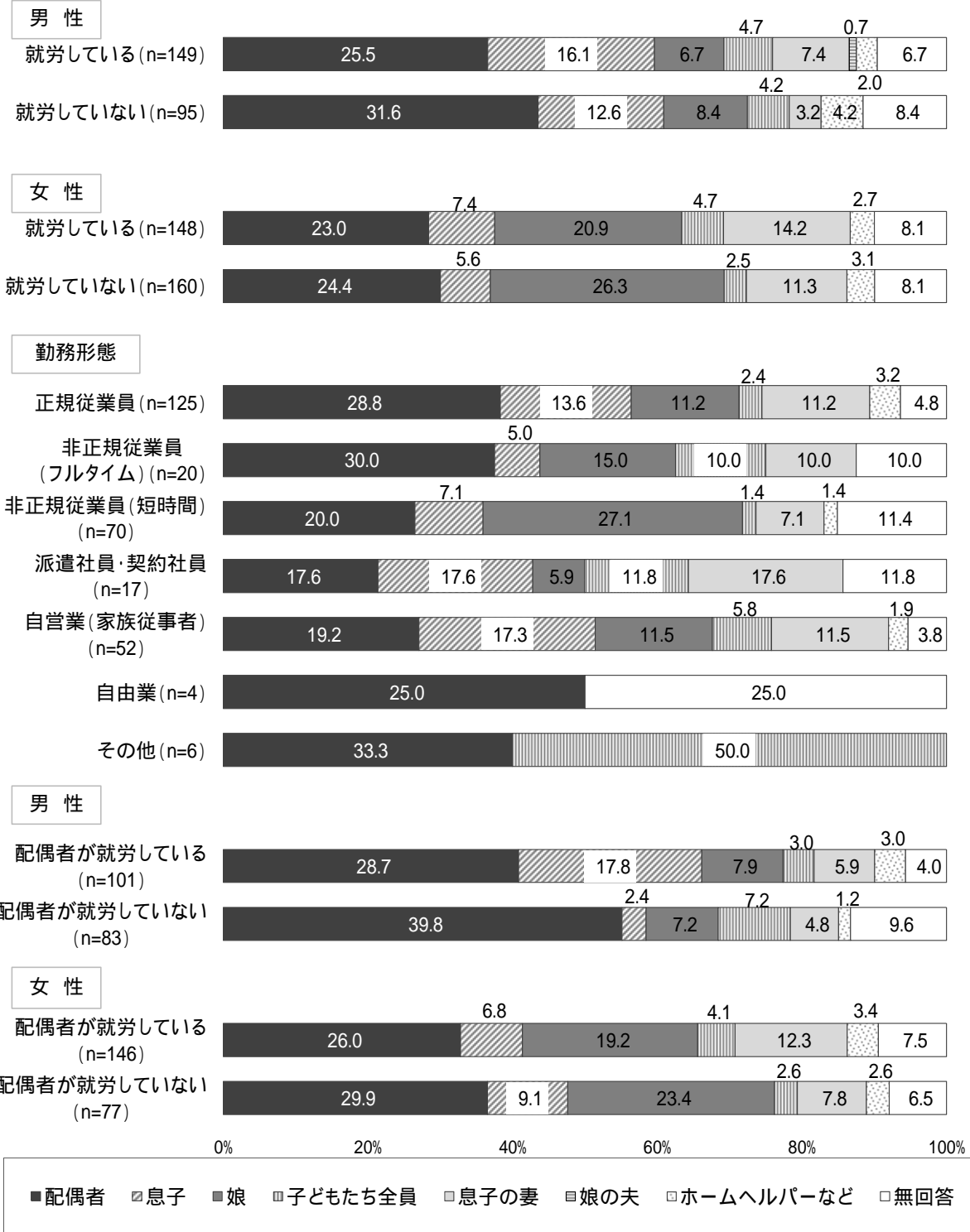
性別で見ると、男性では「介護施設、老人ホームなどの施設」の割合が28.8%と、女性よりも9.6ポイント高くなっています。一方、女性では「娘」の割合が23.3%と、男性よりも16.1ポイント高くなっています。

性別年代別で見ると、40歳代と70歳以上の男性、70歳以上の女性では「配偶者」、50歳代の男性では「息子」、40歳代～60歳代の女性では「娘」、20歳代～30歳代と60歳代の男性、30歳代の女性では「介護施設、老人ホームなどの施設」の割合が最も高く、20歳代の女性では「配偶者」と「息子の妻」の割合が30.8%と同率となっています。

問15 手助けが必要な方(高齢者や障がいのある方等)の主な介助者



問15 手助けが必要な方(高齢者や障がいのある方等)の主な介助者



前回の県調査(平成21年実施)と比較すると、特に大きな差は見られませんが、「息子の妻」の割合が9.4%と、前回調査よりも6.4ポイント低くなっています。

問15 手助けが必要な方(高齢者や障がいのある方等)の主な介助者

三重県

