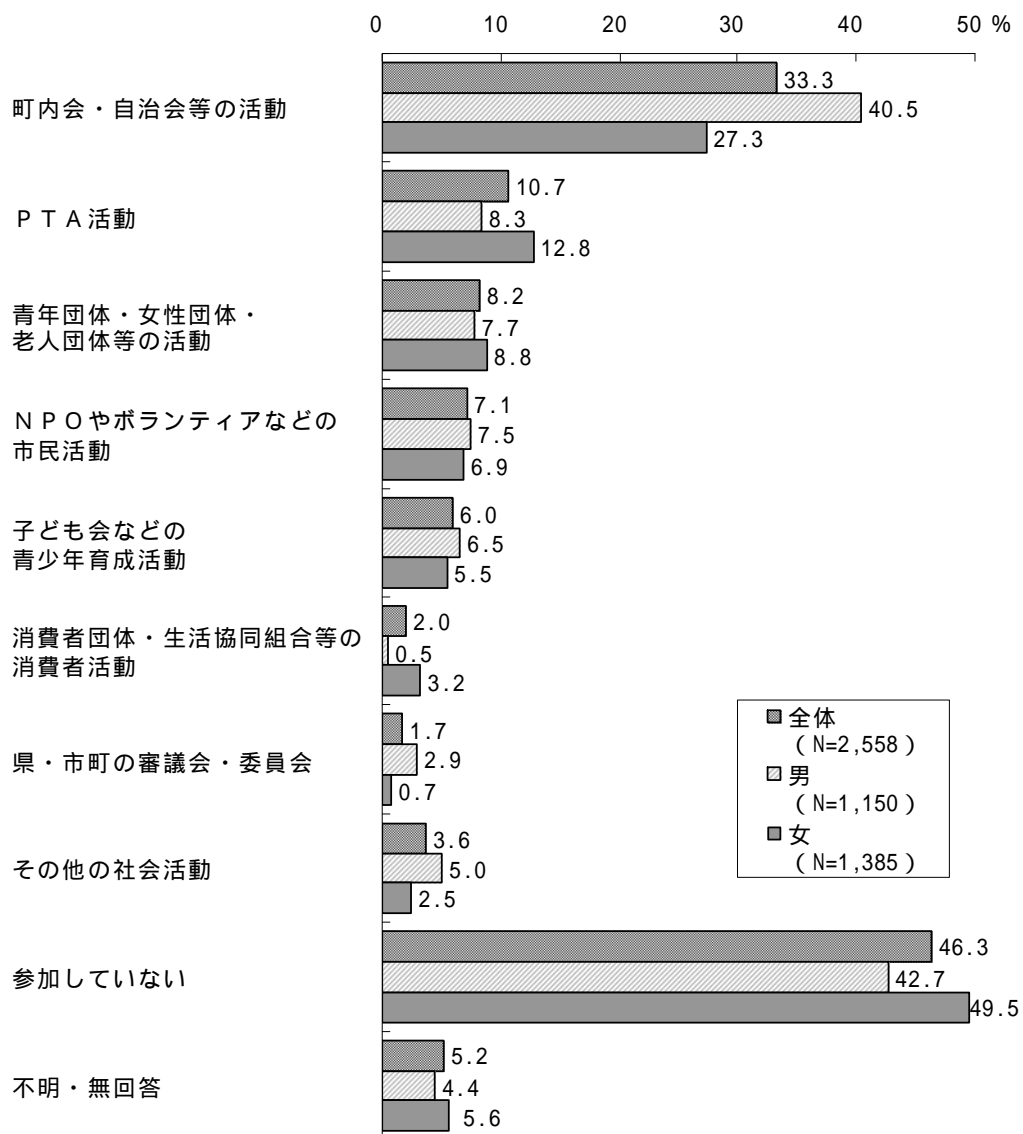


6 社会活動等について

(1) 社会活動等への参加状況

問 23 . あなたは次のような活動をしていますか。次の中からいくつでも選んで 印をつけてください。

問 23 社会活動等への参加状況 【全体 / 性別】




全体では、「町内会・自治会等の活動」と答えた人の割合が 33.3%と高くなっています。性別でみると、「町内会・自治会等の活動」と答えた人の割合は、男性(40.5%)が女性(27.3%)を 13.2 ポイント上回っています。

「P T A 活動」、「青年団体・女性団体・老人団体等の活動」、「消費者団体・生活協同組合等の消費者活動」、「参加していない」と答えた人の割合は、女性が男性を上回っています。

(2) 社会活動等への参加希望

問 23-1 . 今後、社会活動等に参加したいと思えますか。

問 23 - 1 社会活動等への参加希望 【全体 / 性別】




全体では、「わからない」と答えた人の割合が37.6%と最も高くなっています。『参加したい』と答えた人の割合は、30.4%となっています。

性別でみると、「参加したくない」と答えた人の割合は、男性(32.8%)が女性(25.9%)を6.9ポイント上回っています。

『参加したい』と答えた人の割合は、男女ともに大きな差はみられません。

『参加したい』は、本来の選択肢の「参加したい(今すぐにでも)」、「参加したい(概ね1年以内に)」、「参加したい(概ね2年以内に)」、「参加したい(概ね3年以内に)」、「参加したい(概ね5年以内に)」、「参加したい(時期未定・将来的に)」の割合を合計したものです。以降のページも同様。

問 23 - 1 社会活動等への参加希望 【年代別】

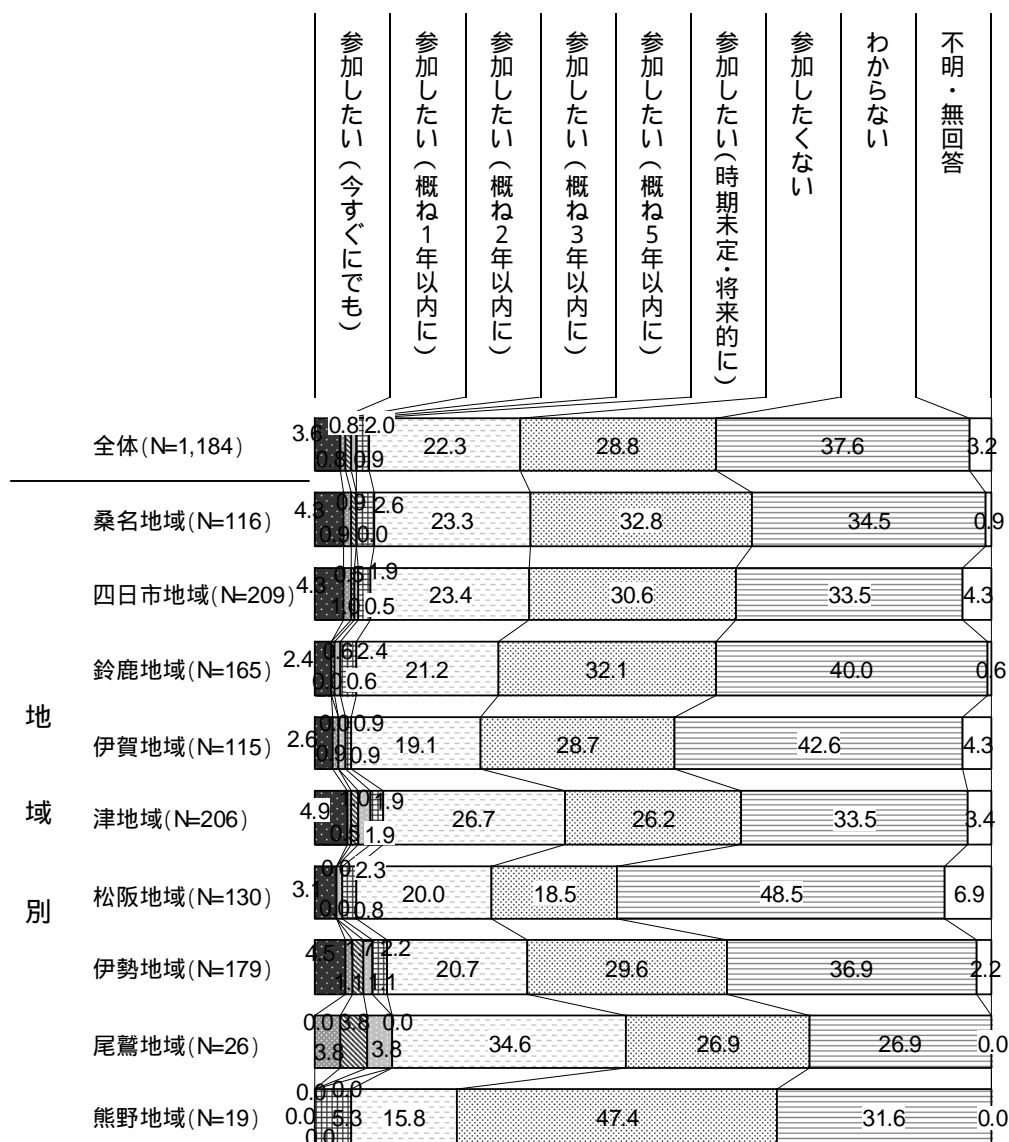


単位：%

年代別でみると、『参加したい』と答えた人の割合は、50歳代（41.3%）が最も高くなっています。

「参加したくない」と答えた人の割合は、70歳以上（38.4%）が他の年代に比べて、最も高い結果となっています。

問 23 - 1 社会活動等への参加希望 【地域別】

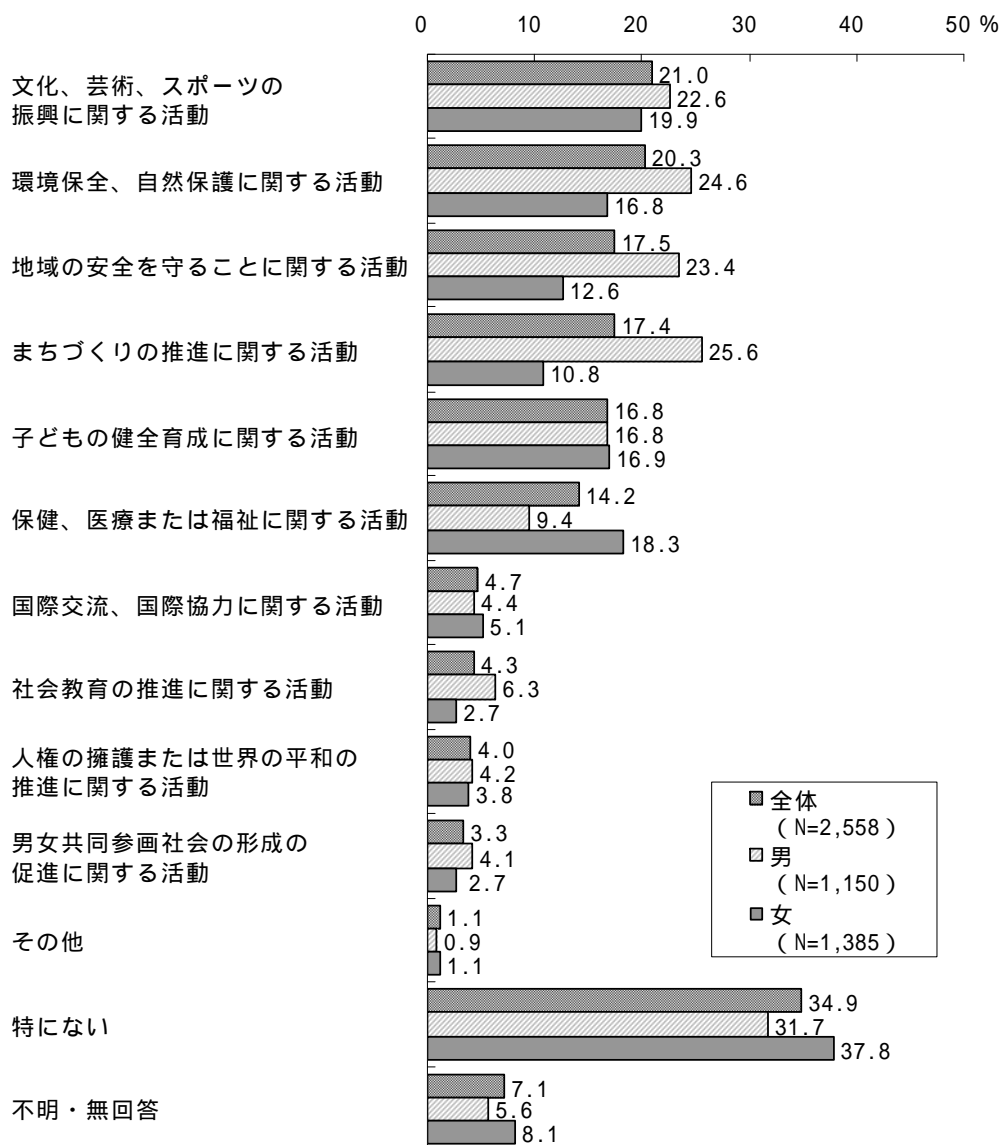


単位：%

(3) 今後も引き続いて、あるいは新たに行ってみたい活動等について

問 24. 次のような活動の中で、あなたが今後も引き続いて、あるいは新たに行ってみたいと思うものについて、次の中からいくつでも選んで 印をつけてください。

問 24 今後も引き続いて、あるいは新たに行ってみたい活動等について 【全体/性別】



全体では、「文化、芸術、スポーツの振興に関する活動」と答えた人の割合が 21.0%と最も高く、次いで「環境保全、自然保護に関する活動」と答えた人の割合が 20.3%、「地域の安全を守ることにに関する活動」と答えた人の割合が 17.5%となっています。

性別でみると、「文化、芸術、スポーツの振興に関する活動」、「環境保全、自然保護に関する活動」、「地域の安全を守ることにに関する活動」、「まちづくりの推進に関する活動」、「社会教育の推進に関する活動」、「人権の擁護または世界の平和の推進に関する活動」、「男女共同参画社会の形成の促進に関する活動」と答えた人の割合は、男性が女性を上回っています。

「保健、医療または福祉に関する活動」と答えた人の割合は、女性(18.3%)が男性(9.4%)を 8.9ポイント上回っています。

問24 今後も引き続いて、あるいは新たに行ってみたい活動等について

【性別・年代別・婚姻状況別・地域別】

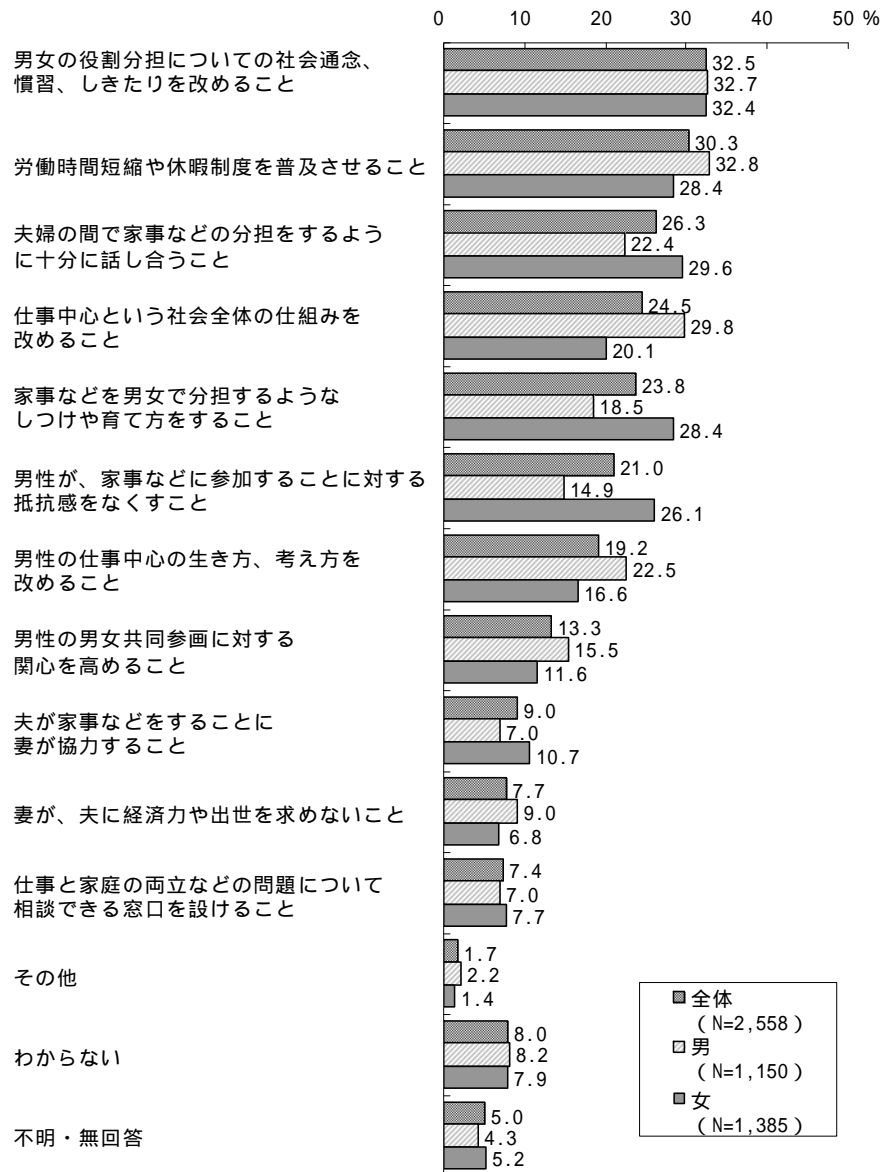
単位：N数（人） 選択肢の数値（%）

| | 全体（N数） | 保健、医療または福祉に関する活動 | 環境保全、自然保護に関する活動 | まちづくりの推進に関する活動 | 地域の安全を守ることに関する活動 | 文化、芸術、スポーツの振興に関する活動 | 国際交流、国際協力に関する活動 | 社会教育の推進に関する活動 | 子どもの健全育成に関する活動 | 人権の擁護または世界平和の推進に関する活動 | 男女共同参画社会の形成の促進に関する活動 | その他 | 特になし | 不明・無回答 |
|-----------|--------|------------------|-----------------|----------------|------------------|---------------------|-----------------|---------------|----------------|-----------------------|----------------------|-----|------|--------|
| 全体 | 2,558 | 14.2 | 20.3 | 17.4 | 17.5 | 21.0 | 4.7 | 4.3 | 16.8 | 4.0 | 3.3 | 1.1 | 34.9 | 7.1 |
| 男性 | 1,150 | 9.4 | 24.6 | 25.6 | 23.4 | 22.6 | 4.4 | 6.3 | 16.8 | 4.2 | 4.1 | 0.9 | 31.7 | 5.6 |
| 女性 | 1,385 | 18.3 | 16.8 | 10.8 | 12.6 | 19.9 | 5.1 | 2.7 | 16.9 | 3.8 | 2.7 | 1.1 | 37.8 | 8.1 |
| 男性 / 20歳代 | 101 | 10.9 | 15.8 | 20.8 | 14.9 | 35.6 | 4.0 | 4.0 | 16.8 | 3.0 | 5.0 | 1.0 | 34.7 | 2.0 |
| 30歳代 | 151 | 9.9 | 13.9 | 18.5 | 7.9 | 28.5 | 1.3 | 7.3 | 13.2 | 2.6 | 4.0 | 1.3 | 45.0 | 2.6 |
| 40歳代 | 196 | 10.2 | 23.0 | 24.0 | 24.0 | 25.5 | 6.6 | 7.7 | 19.9 | 6.6 | 3.6 | 0.5 | 29.6 | 4.1 |
| 50歳代 | 197 | 9.6 | 32.5 | 27.4 | 24.4 | 24.4 | 8.1 | 6.6 | 16.2 | 4.6 | 5.6 | 1.0 | 27.9 | 3.0 |
| 60歳代 | 269 | 8.6 | 30.5 | 33.1 | 30.9 | 19.0 | 3.3 | 5.9 | 18.6 | 3.3 | 4.1 | 0.7 | 25.7 | 4.8 |
| 70歳以上 | 221 | 9.0 | 21.7 | 23.1 | 27.1 | 13.6 | 3.2 | 5.9 | 14.9 | 4.1 | 3.2 | 0.9 | 34.4 | 13.6 |
| 女性 / 20歳代 | 162 | 22.2 | 19.8 | 14.2 | 13.0 | 25.9 | 16.7 | 3.7 | 17.3 | 6.2 | 2.5 | 1.9 | 32.7 | 2.5 |
| 30歳代 | 180 | 20.6 | 16.1 | 11.1 | 11.1 | 22.8 | 7.8 | 2.8 | 24.4 | 4.4 | 2.2 | 1.7 | 38.9 | 4.4 |
| 40歳代 | 227 | 22.0 | 20.3 | 6.6 | 10.6 | 24.2 | 3.5 | 4.0 | 19.4 | 4.4 | 2.2 | - | 38.8 | 4.0 |
| 50歳代 | 271 | 21.8 | 18.8 | 14.4 | 12.9 | 19.6 | 3.0 | 2.2 | 22.9 | 5.5 | 3.7 | 1.1 | 34.3 | 5.2 |
| 60歳代 | 297 | 16.2 | 17.8 | 11.1 | 15.2 | 18.5 | 3.0 | 2.7 | 12.1 | 2.0 | 2.7 | 0.3 | 36.0 | 9.1 |
| 70歳以上 | 216 | 6.9 | 7.4 | 6.9 | 12.0 | 10.2 | 0.9 | 0.9 | 6.5 | 0.9 | 2.8 | 2.3 | 48.1 | 21.8 |
| 男性 / 既婚 | 926 | 9.2 | 26.3 | 27.3 | 25.3 | 21.2 | 4.3 | 6.2 | 17.6 | 4.4 | 4.0 | 0.6 | 30.5 | 5.8 |
| 未婚 | 201 | 10.9 | 18.4 | 18.4 | 15.4 | 30.3 | 5.5 | 7.5 | 14.4 | 3.5 | 4.5 | 2.0 | 37.3 | 3.0 |
| 女性 / 既婚 | 1,127 | 18.0 | 16.3 | 10.6 | 13.0 | 18.7 | 3.6 | 2.4 | 18.1 | 3.5 | 2.8 | 0.8 | 38.8 | 7.8 |
| 未婚 | 206 | 22.3 | 22.3 | 12.1 | 11.2 | 27.7 | 13.1 | 4.9 | 12.1 | 6.3 | 2.9 | 2.9 | 32.5 | 4.4 |
| 桑名地域 | 286 | 15.0 | 17.1 | 12.9 | 18.9 | 23.4 | 5.6 | 6.3 | 15.4 | 3.8 | 3.5 | 0.7 | 37.1 | 5.6 |
| 四日市地域 | 493 | 13.0 | 19.7 | 17.8 | 17.4 | 21.7 | 6.7 | 3.9 | 17.4 | 4.7 | 3.7 | 0.8 | 32.9 | 5.1 |
| 鈴鹿地域 | 336 | 13.7 | 21.1 | 14.6 | 14.0 | 17.0 | 5.1 | 1.8 | 16.7 | 4.5 | 3.0 | 1.5 | 39.0 | 8.6 |
| 伊賀地域 | 245 | 15.5 | 20.4 | 14.3 | 19.6 | 18.0 | 4.9 | 5.3 | 15.1 | 4.5 | 3.3 | - | 38.4 | 8.6 |
| 津地域 | 404 | 16.1 | 20.3 | 17.1 | 16.3 | 22.5 | 5.2 | 5.9 | 18.3 | 4.0 | 3.7 | 0.5 | 33.9 | 8.2 |
| 松阪地域 | 299 | 10.7 | 20.7 | 20.1 | 18.4 | 19.7 | 4.0 | 4.3 | 18.7 | 3.7 | 3.0 | 1.0 | 34.1 | 8.0 |
| 伊勢地域 | 345 | 16.2 | 22.6 | 20.9 | 17.4 | 24.3 | 1.7 | 2.9 | 16.5 | 4.1 | 3.2 | 1.4 | 34.2 | 6.4 |
| 尾鷲地域 | 56 | 12.5 | 21.4 | 32.1 | 19.6 | 14.3 | 3.6 | 7.1 | 8.9 | - | 3.6 | 3.6 | 32.1 | 1.8 |
| 熊野地域 | 56 | 14.3 | 23.2 | 21.4 | 25.0 | 23.2 | - | 3.6 | 19.6 | 1.8 | 3.6 | 3.6 | 25.0 | 10.7 |

(4) 男性が子育てや地域活動などに積極的に参加するために必要なこと

問 25 . 今後、男性が女性とともに家事、子育てや教育、介護、地域活動などに積極的に参画していくためには、どのようなことが必要だと思いますか。次の中から3つ以内で選んで 印をつけてください。

問 25 男性が子育てや地域活動などに積極的に参加するために必要なこと 【全体/性別】



全体では、「男女の役割分担についての社会通念、慣習、しきたりを改めること」と答えた人の割合が32.5%と最も高くなっています。

性別でみると、「男女の役割分担についての社会通念、慣習、しきたりを改めること」、「労働時間短縮や休暇制度を普及させること」、「仕事中心という社会全体の仕組みを改めること」、「男性の仕事中心の生き方、考え方を改めること」、「男性の男女共同参画に対する関心を高めること」、「妻が、夫に経済力や出世を求めないこと」と答えた人の割合は、男性が女性を上回っています。

「夫婦の間で家事などの分担をするように十分に話し合うこと」、「家事などを男女で分担するようなしつけや育て方をすること」、「男性が、家事などに参加することに対する抵抗感をなくすこと」、「夫が家事などをするに妻が協力すること」、「仕事と家庭の両立などの問題について相談できる窓口を設けること」と答えた人は、女性が男性を上回っています。

問 25 男性が子育てや地域活動などに積極的に参加するために必要なこと 【性別・年代別】

単位：N数（人） 選択肢の数値（%）

| | 全体（N数） | 慣習、男女の役割分担についての社会通念、しきたりを改めること | 仕事中心という社会全体の仕組みを改めること | 男性の仕事中心の生き方、考え方を改めること | 妻が、夫に経済力や出世を求めないこと | 労働時間短縮や休暇制度を普及させること | 男性の男女共同参画に対する関心を高めること | 夫婦の間で家事などの分担をするように十分に話し合うこと | 夫が家事などをするために妻が協力すること | 男性が、家事などに参加することに對する抵抗感をなくすこと | 仕事と家庭の両立などの問題について相談できる窓口を設けること | 家事などを男女で分担するようなしつけや育て方をすること | その他 | わからない | 不明・無回答 |
|-----------|--------|--------------------------------|-----------------------|-----------------------|--------------------|---------------------|-----------------------|-----------------------------|----------------------|------------------------------|--------------------------------|-----------------------------|-----|-------|--------|
| 全体 | 2,558 | 32.5 | 24.5 | 19.2 | 7.7 | 30.3 | 13.3 | 26.3 | 9.0 | 21.0 | 7.4 | 23.8 | 1.7 | 8.0 | 5.0 |
| 男性 | 1,150 | 32.7 | 29.8 | 22.5 | 9.0 | 32.8 | 15.5 | 22.4 | 7.0 | 14.9 | 7.0 | 18.5 | 2.2 | 8.2 | 4.3 |
| 女性 | 1,385 | 32.4 | 20.1 | 16.6 | 6.8 | 28.4 | 11.6 | 29.6 | 10.7 | 26.1 | 7.7 | 28.4 | 1.4 | 7.9 | 5.2 |
| 男性 / 20歳代 | 101 | 29.7 | 29.7 | 19.8 | 9.9 | 41.6 | 10.9 | 34.7 | 9.9 | 16.8 | 5.0 | 17.8 | 1.0 | 8.9 | 2.0 |
| 30歳代 | 151 | 25.2 | 35.8 | 19.9 | 8.6 | 39.7 | 4.6 | 24.5 | 3.3 | 9.3 | 9.3 | 13.2 | 4.6 | 11.9 | 0.7 |
| 40歳代 | 196 | 34.7 | 42.3 | 23.0 | 7.1 | 45.9 | 11.7 | 14.8 | 8.7 | 8.2 | 9.2 | 12.8 | 4.1 | 5.1 | 3.1 |
| 50歳代 | 197 | 38.6 | 31.5 | 29.9 | 6.1 | 39.1 | 9.6 | 17.3 | 7.1 | 18.8 | 7.1 | 17.8 | 1.0 | 6.6 | 1.5 |
| 60歳代 | 269 | 37.5 | 24.9 | 24.9 | 9.3 | 24.5 | 24.9 | 23.4 | 5.6 | 15.2 | 5.2 | 23.0 | 1.1 | 8.6 | 4.1 |
| 70歳以上 | 221 | 25.8 | 17.2 | 15.8 | 12.7 | 16.3 | 22.6 | 25.8 | 8.6 | 19.9 | 7.2 | 22.6 | 1.8 | 8.6 | 11.8 |
| 女性 / 20歳代 | 162 | 29.6 | 28.4 | 14.2 | 3.7 | 48.8 | 8.0 | 35.8 | 13.0 | 21.6 | 9.3 | 21.6 | 1.9 | 7.4 | 0.6 |
| 30歳代 | 180 | 32.2 | 31.1 | 14.4 | 6.7 | 35.6 | 6.7 | 19.4 | 11.7 | 22.8 | 6.1 | 30.0 | 3.3 | 6.7 | 2.8 |
| 40歳代 | 227 | 31.7 | 22.0 | 21.1 | 4.0 | 33.5 | 13.2 | 24.2 | 10.1 | 28.2 | 7.5 | 27.8 | 0.4 | 7.9 | 1.3 |
| 50歳代 | 271 | 38.7 | 21.0 | 19.6 | 6.6 | 30.6 | 14.0 | 28.4 | 10.7 | 27.3 | 9.2 | 32.8 | 1.1 | 4.4 | 3.3 |
| 60歳代 | 297 | 34.7 | 14.8 | 16.2 | 8.4 | 19.2 | 13.1 | 37.4 | 11.1 | 32.3 | 7.4 | 30.6 | 1.7 | 6.1 | 4.7 |
| 70歳以上 | 216 | 24.1 | 10.2 | 11.1 | 10.2 | 13.4 | 11.6 | 28.7 | 8.8 | 19.9 | 6.0 | 22.2 | 0.5 | 16.2 | 18.1 |