


平成26年度版

森林・林業統計書



平成27年12月

三 重 県

利用にあたって

1. 本書は、三重県農林水産部の森林・林業関係課、林業研究所及び県関係部課の統計資料のほか、三重農政事務所、近畿中国森林管理局、森林整備センター、その他官公署の資料により編集しました。
2. 資料は、特にことわりのない限り平成26年度末現在のものとし、市町又は県農林（水産）事務所の管内別に記入しています。また、過去と比較できるよう原則として、平成21年度～平成25年度を併記しました。
3. 単位は表右肩に示し、資料出所及び特に必要な事項を脚注として掲げました。
4. 単位未満の数は四捨五入したため、総数と内訳数との計とが一致しない場合があります。
5. 統計表中、該当なしは空欄、またはーとし、単位未満は0としました。

目 次

| | |
|--------------------------|----|
| 1. 森林資源の概要 | |
| (1) 森林面積 | 2 |
| (2) 民有林樹種別面積 | 6 |
| (3) 民有林樹種別蓄積 | 12 |
| (4) 民有林森林資源齢級別構成表 | 16 |
| (5) 機能別森林面積 | 18 |
| (6) 森林の所有規模別所有者数及び面積 | 19 |
| 2. 林家・林業の概要 | |
| (1) 人口・就業者・林家 | 22 |
| (2) 林業産出額 | 26 |
| (3) 森林経営計画及び森林施業計画認定実績 | 27 |
| 3. 県行造林 | |
| (1) 県行造林の概要 | 30 |
| 4. 造林・間伐 | |
| (1) 人工造林・保育面積 | 32 |
| (2) 経営形態別人工造林面積 | 33 |
| (3) 樹種別人工造林面積 | 33 |
| (4) 複層林・育成天然林面積（国庫補助対象分） | 33 |
| (5) 事業別間伐等面積・材積 | 34 |
| 5. 林道 | |
| (1) 林道事業実績 | 36 |
| (2) 林内道路現況 | 40 |
| 6. 森林組合 | |
| (1) 森林組合連合会構成と主要事業の実績 | 44 |
| (2) 森林組合構成 | 46 |
| (3) 事業の実績 | 48 |
| (4) 生産森林組合構成 | 50 |

| | |
|--------------------------|----|
| 7. 担い手 | |
| (1) 市町別林業従事者 | 54 |
| (2) 林業研究グループの推移 | 56 |
| (3) 林業労働災害の状況 | 56 |
| 8. 入会林野 | |
| (1) 入会林野の現況 | 58 |
| 9. 林産物 | |
| (1) 木材需要状況 | 60 |
| (2) 素材需給状況 | 61 |
| (3) 素材生産量 | 61 |
| (4) 製材工場の概要 | 62 |
| (5) 集成材・プレカット工場の現況 | 62 |
| (6) チップ工場の現況 | 63 |
| (7) 木材市売市場木材取扱数量 | 63 |
| (8) 特用林産物市町村別生産量 | 64 |
| 10. 林業金融 | |
| (1) 日本政策金融公庫資金利用状況 | 66 |
| (2) 林業・木材産業改善資金利用状況 | 66 |
| (3) 木材産業等高度化推進資金利用状況 | 68 |
| (4) 農林中央金庫資金利用状況 | 69 |
| (5) 農林漁業信用基金(林業部門)の債務保証額 | 69 |
| 11. 林業機械 | |
| (1) 林業機械保有状況 | 72 |
| (2) 林業機械保有区分 | 72 |
| 12. 保安施設 | |
| (1) 保安林種別面積 | 74 |
| 13. 森林保全 | |
| (1) 林地開発許可実績 | 84 |
| (2) 森林被害状況 | 84 |
| (3) 森林病虫害等防除事業実績 | 84 |

| | |
|--------------------------|-----|
| 1 4. 環境緑化 | |
| (1) 緑の少年隊結成状況 ----- | 88 |
| (2) 緑化樹種別生産本数の推移 ----- | 89 |
| (3) 緑化樹生産苗畑面積 ----- | 90 |
| 1 5. 鳥獣保護 | |
| (1) 狩猟者登録証交付状況 ----- | 93 |
| (2) 狩猟期間中に捕獲された鳥獣 ----- | 94 |
| (3) 有害鳥獣として捕獲された鳥獣 ----- | 94 |
| (4) 鳥獣保護区 ----- | 96 |
| (5) 休猟区等 ----- | 97 |
| 1 6. 自然公園 | |
| (1) 自然公園概要 ----- | 100 |
| (2) 自然公園施設整備実績 ----- | 104 |
| (3) 自然環境保全地域概要 ----- | 105 |

三重県の森林・林業の全国的地位

| 区分 | | 三重県 | 全国 | 全国順位 | 全国対比 | 摘要 |
|----------|-------------------|---------------|---------------|---------|----------|--------------------------------|
| 経営体 | 林業経営体 | 戸 1,241 | 千戸 87 | 位 33 | % 1.4 | 2015年世界農林業センサス |
| | 農林業経営体 | 26,749 | 1,402 | 25 | 1.9 | |
| | 林業経営体の割合 | 4.6% | 6.2% | — | — | |
| 林業経営体の規模 | 保有山林別経営体数 | 戸 | 戸 | | | 2015年世界農林業センサス |
| | 保有山林なし | 8 | 1,240 | 41 | | |
| | 3ha未満 | 19 | 977 | 19 | | |
| | 3～50ha | 1,075 | 77,401 | 32 | | |
| | 50～100ha | 56 | 3,520 | 25 | | |
| | 100ha以上 | 83 | 3,574 | 16 | | |
| | 計 | 1,241 | 86,712 | 33 | | |
| 森林 | 森林面積 | ha 372,432 | 千ha 25,081 | 24 | 1.5 | 森林・林業経営課資料 【全国数値は林野庁計画課資料】 |
| | うち民有林面積 | 348,911 | 17,407 | 20 | 2.0 | |
| | 民有林率 | % 93.7 | % 69.4 | 12 | — | |
| | 民有林人工林率 | % 62.5 | % 45.7 | — | — | |
| | | | | | | |
| 労働力 | 林業就業者数 | 人 1,255 | 人 68,553 | 22 | 1.8 | 平成22年国勢調査 |
| 林道 | 民有林林道延長 (自動車道) | km 1,677 | km 84,335 | — | — | 治山林道課資料(26年度末) 【全国数値は25年度末】 |
| | 林道密度 | m/ha 4.8 | m/ha 4.9 | — | — | |
| 林産物生産量 | 丸太 | 千m3 272 | 千m3 19,913 | 22 | 1.4 | 農林水産省大臣官房統計部資料(H26) |
| | うちヒノキ | 122 | 2,395 | 7 | 5.1 | |
| | うちスギ | 141 | 11,193 | 22 | 1.3 | |
| | 製材用木材 | t 323 | t 16,661 | 15 | 1.9 | 農林水産省大臣官房統計部資料(H26) |
| | 生しいたけ | 910 | 43,836 | 18 | 2.1 | 平成25年特用林産物の生産動向等 |
| | 乾しいたけ | 22 | 1,070 | 9 | 2.1 | ” |
| 木材産業 | 製材工場数 | 工場 238 | 工場 5,447 | 2 | 4.4 | 農林水産省大臣官房統計部資料(H26) |
| | 製材品出荷量 | 千m3 204 | 千m3 9,569 | 15 | 2.1 | 農林水産省大臣官房統計部資料(H26) |
| 生産額 | 林業産出額 | 千万円 546 | 千万円 38,873 | 23 | 1.4 | 農林水産省大臣官房統計部資料(H24) |

1. 森林資源の概要

森林・林業経営課

(1) 森林面積

| 区 分 | 区域面積 | 森林面積 | 森 林 率 | 人工林率 | 国有林面積 | 民 有 林 | | | |
|-------|---------|------------|-------|------|-----------|------------|----------|-----------|----------|
| | | | | | | 計 | 県 有 林 | 市町村有林 | 財産区有林 |
| 17年度 | 577,636 | 373,210.99 | 0.65 | 0.62 | 23,574.65 | 349,636.34 | 3,703.73 | 21,990.85 | 5,336.18 |
| 18年度 | 577,668 | 373,219.98 | 0.65 | 0.62 | 23,573.20 | 349,646.78 | 3,703.73 | 21,310.99 | 6,023.44 |
| 19年度 | 577,687 | 373,204.79 | 0.65 | 0.62 | 23,569.48 | 349,635.31 | 3,703.73 | 21,350.61 | 6,028.41 |
| 20年度 | 577,717 | 372,865.83 | 0.65 | 0.62 | 23,564.24 | 349,301.59 | 3,703.42 | 21,410.79 | 6,026.66 |
| 21年度 | 577,717 | 372,865.83 | 0.65 | 0.62 | 23,564.24 | 349,301.59 | 3,703.42 | 21,410.79 | 6,026.66 |
| 22年度 | 577,722 | 372,528.50 | 0.64 | 0.62 | 23,533.84 | 348,994.66 | 3,701.96 | 21,457.58 | 6,023.28 |
| 23年度 | 577,722 | 372,493.72 | 0.64 | 0.62 | 23,512.14 | 348,981.58 | 3,701.96 | 21,459.70 | 6,001.96 |
| 24年度 | 577,731 | 372,659.25 | 0.65 | 0.62 | 23,647.28 | 349,011.97 | 3,701.92 | 21,762.65 | 5,996.98 |
| 25年度 | 577,735 | 372,554.11 | 0.64 | 0.62 | 23,647.28 | 348,906.83 | 3,701.57 | 21,741.39 | 5,996.95 |
| 26年度 | 577,439 | 372,431.86 | 0.64 | 0.62 | 23,521.19 | 348,910.67 | 3,701.57 | 21,880.97 | 5,988.27 |
| 四日市市 | 20,644 | 2,861.08 | 0.14 | 0.43 | 308.08 | 2,553.00 | 31.65 | 308.57 | 34.23 |
| 桑名市 | 13,668 | 3,023.07 | 0.22 | 0.51 | 88.67 | 2,934.40 | 0.50 | 705.93 | 0.06 |
| 鈴鹿市 | 19,446 | 3,584.17 | 0.18 | 0.43 | 175.80 | 3,408.37 | 200.73 | 42.12 | 6.01 |
| 亀山市 | 19,104 | 12,048.04 | 0.63 | 0.69 | 353.62 | 11,694.42 | 150.04 | 129.75 | 10.48 |
| いなべ市 | 21,983 | 12,809.56 | 0.58 | 0.44 | 1,069.42 | 11,740.14 | 184.48 | 29.31 | 1,363.96 |
| 木曽岬町 | 1,574 | 0.00 | 0.00 | 0.00 | 0.00 | 0.00 | 0.00 | 0.00 | 0.00 |
| 東員町 | 2,268 | 177.13 | 0.08 | 0.75 | 0.00 | 177.13 | 0.00 | 8.15 | 0.00 |
| 菟野町 | 10,701 | 5,353.03 | 0.50 | 0.31 | 75.93 | 5,277.10 | 0.24 | 2.49 | 1,769.02 |
| 朝日町 | 599 | 63.21 | 0.11 | 0.26 | 0.00 | 63.21 | 0.00 | 0.16 | 0.00 |
| 川越町 | 873 | 0.00 | 0.00 | 0.00 | 0.00 | 0.00 | 0.00 | 0.00 | 0.00 |
| 四日市 計 | 110,860 | 39,919.29 | 0.36 | 0.50 | 2,071.52 | 37,847.77 | 567.64 | 1,226.48 | 3,183.76 |
| 津 市 | 71,111 | 41,582.13 | 0.58 | 0.82 | 741.17 | 40,840.96 | 620.25 | 1,095.50 | 439.71 |
| 津 計 | 71,111 | 41,582.13 | 0.58 | 0.82 | 741.17 | 40,840.96 | 620.25 | 1,095.50 | 439.71 |
| 北伊勢 計 | 181,971 | 81,501.42 | 0.45 | 0.66 | 2,812.69 | 78,688.73 | 1,187.89 | 2,321.98 | 3,623.47 |
| 松阪市 | 62,364 | 42,760.54 | 0.69 | 0.74 | 1,460.86 | 41,299.68 | 227.53 | 529.98 | 19.53 |
| 多気町 | 10,306 | 5,914.50 | 0.57 | 0.43 | 0.00 | 5,914.50 | 0.00 | 96.02 | 0.00 |
| 明和町 | 4,104 | 310.34 | 0.08 | 0.79 | 0.00 | 310.34 | 2.43 | 0.21 | 0.00 |
| 大台町 | 36,286 | 33,758.84 | 0.93 | 0.56 | 5,818.82 | 27,940.02 | 309.76 | 1,607.56 | 0.00 |
| 松阪 計 | 113,060 | 82,744.22 | 0.73 | 0.64 | 7,279.68 | 75,464.54 | 539.72 | 2,233.77 | 19.53 |
| 伊勢市 | 20,835 | 10,956.43 | 0.53 | 0.53 | 0.00 | 10,956.43 | 0.84 | 97.83 | 0.00 |
| 鳥羽市 | 10,734 | 7,482.56 | 0.70 | 0.25 | 0.00 | 7,482.56 | 2.75 | 582.42 | 0.00 |
| 志摩市 | 17,894 | 9,111.99 | 0.51 | 0.22 | 2.25 | 9,109.74 | 4.95 | 1,007.34 | 523.48 |
| 玉城町 | 4,091 | 1,259.02 | 0.31 | 0.90 | 0.25 | 1,258.77 | 2.90 | 3.68 | 0.47 |
| 南伊勢町 | 24,189 | 20,565.99 | 0.85 | 0.38 | 199.39 | 20,366.60 | 206.37 | 357.44 | 675.62 |
| 度会町 | 13,498 | 11,411.40 | 0.85 | 0.66 | 0.00 | 11,411.40 | 193.20 | 149.09 | 0.00 |
| 大紀町 | 23,332 | 21,133.26 | 0.91 | 0.69 | 725.66 | 20,407.60 | 398.97 | 4,244.58 | 135.93 |
| 伊勢 計 | 114,573 | 81,920.65 | 0.72 | 0.50 | 927.55 | 80,993.10 | 809.98 | 6,442.38 | 1,335.50 |
| 南伊勢 計 | 227,633 | 164,664.87 | 0.72 | 0.57 | 8,207.23 | 156,457.64 | 1,349.70 | 8,676.15 | 1,355.03 |

(面積: ha)

| | | 民 有 林 | | | | | | | | |
|-----------|------------|------------|------|------------|----------|----------|----------|--------|--------|--------|
| 森林總研 | 私有林 | 人工林 | 人工林率 | 天然林 | 竹林 | 除地 | 伐跡 | 未立木地 | 採草地 | 更新困難地 |
| 11,495.45 | 307,110.13 | 218,455.88 | 0.62 | 123,574.72 | 2,038.09 | 3,510.21 | 1,463.66 | 357.00 | 262.41 | 120.96 |
| 11,495.38 | 307,113.24 | 218,283.05 | 0.62 | 123,813.37 | 2,029.36 | 3,317.11 | 1,435.62 | 355.16 | 297.32 | 115.79 |
| 11,500.32 | 307,052.24 | 218,160.06 | 0.62 | 123,799.04 | 2,029.36 | 3,306.88 | 1,571.71 | 355.32 | 297.15 | 115.79 |
| 11,546.39 | 306,614.33 | 218,121.95 | 0.62 | 123,574.83 | 2,025.11 | 3,226.99 | 1,586.29 | 353.48 | 297.15 | 115.79 |
| 11,546.39 | 306,614.33 | 218,121.95 | 0.62 | 123,574.83 | 2,025.11 | 3,226.99 | 1,586.29 | 353.48 | 297.15 | 115.79 |
| 11,542.24 | 306,269.60 | 218,045.69 | 0.62 | 123,393.96 | 2,007.08 | 3,199.56 | 1,580.31 | 355.26 | 297.01 | 115.79 |
| 11,542.16 | 306,275.80 | 218,108.47 | 0.62 | 123,321.34 | 2,006.95 | 3,196.78 | 1,579.98 | 355.26 | 297.01 | 115.79 |
| 11,647.45 | 305,902.97 | 217,985.13 | 0.62 | 123,376.68 | 2,006.92 | 3,199.79 | 1,670.94 | 359.71 | 297.01 | 115.79 |
| 11,972.98 | 305,493.94 | 217,970.04 | 0.62 | 123,286.54 | 2,005.68 | 3,198.73 | 1,673.33 | 359.71 | 297.01 | 115.79 |
| 12,013.02 | 305,326.84 | 218,035.41 | 0.62 | 123,257.59 | 1,973.53 | 3,207.72 | 1,673.33 | 359.71 | 287.59 | 115.79 |
| 0.00 | 2,178.55 | 1,144.23 | 0.45 | 997.49 | 264.60 | 145.50 | 0.19 | 0.99 | 0.00 | 0.00 |
| 0.00 | 2,227.91 | 1,456.77 | 0.50 | 1,188.96 | 217.43 | 64.82 | 1.30 | 3.69 | 0.55 | 0.88 |
| 118.38 | 3,041.13 | 1,488.17 | 0.44 | 1,706.82 | 84.01 | 119.16 | 1.93 | 7.01 | 1.27 | 0.00 |
| 31.57 | 11,372.58 | 8,139.87 | 0.70 | 3,350.13 | 76.29 | 95.88 | 25.96 | 0.21 | 6.08 | 0.00 |
| 372.16 | 9,790.23 | 4,716.37 | 0.40 | 6,608.63 | 79.87 | 306.93 | 11.02 | 6.80 | 10.52 | 0.00 |
| 0.00 | 0.00 | 0.00 | 0.00 | 0.00 | 0.00 | 0.00 | 0.00 | 0.00 | 0.00 | 0.00 |
| 0.00 | 168.98 | 133.34 | 0.75 | 24.06 | 4.98 | 14.75 | 0.00 | 0.00 | 0.00 | 0.00 |
| 74.28 | 3,431.07 | 1,603.91 | 0.30 | 3,454.16 | 15.44 | 193.48 | 4.98 | 4.90 | 0.00 | 0.23 |
| 0.00 | 63.05 | 16.50 | 0.26 | 30.54 | 15.95 | 0.03 | 0.19 | 0.00 | 0.00 | 0.00 |
| 0.00 | 0.00 | 0.00 | 0.00 | 0.00 | 0.00 | 0.00 | 0.00 | 0.00 | 0.00 | 0.00 |
| 596.39 | 32,273.50 | 18,699.16 | 0.49 | 17,360.79 | 758.57 | 940.55 | 45.57 | 23.60 | 18.42 | 1.11 |
| 1,011.34 | 37,674.16 | 33,558.34 | 0.82 | 6,360.33 | 355.23 | 289.02 | 202.21 | 12.70 | 30.31 | 32.82 |
| 1,011.34 | 37,674.16 | 33,558.34 | 0.82 | 6,360.33 | 355.23 | 289.02 | 202.21 | 12.70 | 30.31 | 32.82 |
| 1,607.73 | 69,947.66 | 52,257.50 | 0.66 | 23,721.12 | 1,113.80 | 1,229.57 | 247.78 | 36.30 | 48.73 | 33.93 |
| 1,057.67 | 39,464.97 | 30,822.73 | 0.75 | 9,953.78 | 137.40 | 246.51 | 95.05 | 20.29 | 20.75 | 3.17 |
| 210.69 | 5,607.79 | 2,542.09 | 0.43 | 3,255.60 | 73.07 | 28.62 | 13.94 | 0.00 | 1.18 | 0.00 |
| 0.20 | 307.50 | 244.50 | 0.79 | 50.17 | 5.27 | 10.36 | 0.04 | 0.00 | 0.00 | 0.00 |
| 1,229.05 | 24,793.65 | 16,519.19 | 0.59 | 11,162.03 | 28.57 | 195.55 | 22.17 | 4.95 | 6.92 | 0.64 |
| 2,497.61 | 70,173.91 | 50,128.51 | 0.66 | 24,421.58 | 244.31 | 481.04 | 131.20 | 25.24 | 28.85 | 3.81 |
| 0.00 | 10,857.76 | 5,828.18 | 0.53 | 5,014.25 | 44.50 | 67.55 | 0.29 | 0.34 | 1.32 | 0.00 |
| 1.35 | 6,896.04 | 1,886.78 | 0.25 | 5,462.94 | 31.98 | 34.95 | 10.90 | 54.93 | 0.00 | 0.08 |
| 0.10 | 7,573.87 | 2,044.36 | 0.22 | 6,969.68 | 49.25 | 40.58 | 1.53 | 3.83 | 0.51 | 0.00 |
| 0.00 | 1,251.72 | 1,133.59 | 0.90 | 96.19 | 17.22 | 10.90 | 0.21 | 0.00 | 0.66 | 0.00 |
| 1,506.68 | 17,620.49 | 7,603.18 | 0.37 | 12,195.02 | 45.74 | 467.25 | 44.78 | 4.66 | 5.97 | 0.00 |
| 1,612.90 | 9,456.21 | 7,575.49 | 0.66 | 3,642.56 | 34.77 | 29.85 | 18.58 | 0.36 | 109.79 | 0.00 |
| 1,647.64 | 13,980.48 | 13,899.57 | 0.68 | 6,328.82 | 15.22 | 72.80 | 85.96 | 2.01 | 2.49 | 0.73 |
| 4,768.67 | 67,636.57 | 39,971.15 | 0.49 | 39,709.46 | 238.68 | 723.88 | 162.25 | 66.13 | 120.74 | 0.81 |
| 7,266.28 | 137,810.48 | 90,099.66 | 0.58 | 64,131.04 | 482.99 | 1,204.92 | 293.45 | 91.37 | 149.59 | 4.62 |

| 区 分 | 区域面積 | 森林面積 | 森 林 率 | 人工林率 | 国有林面積 | 民 有 林 | | | |
|-------|---------|------------|-------|------|-----------|------------|----------|-----------|----------|
| | | | | | | 計 | 県 有 林 | 市町村有林 | 財産区有林 |
| 伊賀市 | 55,823 | 34,005.07 | 0.61 | 0.56 | 1,353.11 | 32,651.96 | 192.21 | 206.95 | 803.99 |
| 名張市 | 12,977 | 6,872.02 | 0.53 | 0.65 | 0.00 | 6,872.02 | 242.24 | 92.51 | 41.44 |
| 伊賀計 | 68,800 | 40,877.09 | 0.59 | 0.57 | 1,353.11 | 39,523.98 | 434.45 | 299.46 | 845.43 |
| 尾鷲市 | 19,271 | 17,705.05 | 0.92 | 0.58 | 2,771.07 | 14,933.98 | 326.48 | 3,677.92 | 0.00 |
| 紀北町 | 25,653 | 22,975.78 | 0.90 | 0.60 | 4,924.16 | 18,051.62 | 239.25 | 4,350.43 | 0.69 |
| 尾鷲計 | 44,924 | 40,680.83 | 0.91 | 0.59 | 7,695.23 | 32,985.60 | 565.73 | 8,028.35 | 0.69 |
| 熊野市 | 37,335 | 32,937.28 | 0.88 | 0.77 | 3,313.63 | 29,623.65 | 160.23 | 2,256.32 | 155.34 |
| 御浜町 | 8,813 | 5,700.38 | 0.65 | 0.71 | 93.61 | 5,606.77 | 0.25 | 57.16 | 8.31 |
| 紀宝町 | 7,962 | 6,069.99 | 0.76 | 0.79 | 45.69 | 6,024.30 | 3.32 | 241.55 | 0.00 |
| 熊野計 | 54,110 | 44,707.65 | 0.83 | 0.77 | 3,452.93 | 41,254.72 | 163.80 | 2,555.03 | 163.65 |
| 尾鷲熊野計 | 99,034 | 85,388.48 | 0.86 | 0.68 | 11,148.16 | 74,240.32 | 729.53 | 10,583.38 | 164.34 |
| 県 計 | 577,439 | 372,431.86 | 0.64 | 0.62 | 23,521.19 | 348,910.67 | 3,701.57 | 21,880.97 | 5,988.27 |

| 民 有 林 | | | | | | | | | | |
|-----------|------------|------------|------|------------|----------|----------|----------|--------|--------|--------|
| 森林總研 | 私 有 林 | 人 工 林 | 人工林率 | 天 然 林 | 竹 林 | 除 地 | 伐 跡 | 未立木地 | 採 草 地 | 更新困難地 |
| 244.26 | 31,204.55 | 18,523.30 | 0.57 | 13,459.05 | 242.39 | 183.26 | 68.54 | 140.72 | 34.70 | 0.00 |
| 37.44 | 6,458.39 | 4,466.12 | 0.65 | 2,313.95 | 37.56 | 33.89 | 16.55 | 3.61 | 0.34 | 0.00 |
| 281.70 | 37,662.94 | 22,989.42 | 0.58 | 15,773.00 | 279.95 | 217.15 | 85.09 | 144.33 | 35.04 | 0.00 |
| 1,215.13 | 9,714.45 | 8,902.30 | 0.60 | 5,429.97 | 15.01 | 188.43 | 349.81 | 25.07 | 0.77 | 22.62 |
| 905.23 | 12,556.02 | 12,122.80 | 0.67 | 5,647.44 | 11.38 | 125.09 | 124.87 | 5.28 | 0.69 | 14.07 |
| 2,120.36 | 22,270.47 | 21,025.10 | 0.64 | 11,077.41 | 26.39 | 313.52 | 474.68 | 30.35 | 1.46 | 36.69 |
| 647.39 | 26,404.37 | 22,921.11 | 0.77 | 6,018.76 | 37.37 | 75.12 | 438.23 | 50.73 | 41.78 | 40.55 |
| 89.32 | 5,451.73 | 3,998.25 | 0.71 | 1,487.14 | 7.60 | 47.48 | 53.25 | 4.05 | 9.00 | 0.00 |
| 0.24 | 5,779.19 | 4,744.37 | 0.79 | 1,049.12 | 25.43 | 119.96 | 80.85 | 2.58 | 1.99 | 0.00 |
| 736.95 | 37,635.29 | 31,663.73 | 0.77 | 8,555.02 | 70.40 | 242.56 | 572.33 | 57.36 | 52.77 | 40.55 |
| 2,857.31 | 59,905.76 | 52,688.83 | 0.71 | 19,632.43 | 96.79 | 556.08 | 1,047.01 | 87.71 | 54.23 | 77.24 |
| 12,013.02 | 305,326.84 | 218,035.41 | 0.62 | 123,257.59 | 1,973.53 | 3,207.72 | 1,673.33 | 359.71 | 287.59 | 115.79 |

(2) 民有林樹種別面積 (①人工林・天然林別面積)

| 区分 | 総数 | 人工林計 | 人工林 | | | | | 広葉樹 |
|------|------------|------------|------------|-----------|------------|-----------|--------|--------|
| | | | 計 | 針葉樹 | | | | |
| | | | | スギ | ヒノキ | マツ | その他針葉樹 | |
| 県計 | 348,910.67 | 218,035.41 | 217,153.80 | 96,215.67 | 103,522.66 | 17,351.68 | 63.79 | 881.61 |
| 四日市市 | 2,553.00 | 1,144.23 | 1,143.91 | 183.68 | 110.50 | 849.73 | 0.00 | 0.32 |
| 桑名市 | 2,934.40 | 1,456.77 | 1,455.94 | 214.96 | 330.69 | 910.29 | 0.00 | 0.83 |
| 鈴鹿市 | 3,408.37 | 1,488.17 | 1,486.60 | 620.06 | 526.87 | 339.67 | 0.00 | 1.57 |
| 亀山市 | 11,694.42 | 8,139.87 | 8,005.30 | 3,374.01 | 3,521.85 | 1,105.30 | 4.14 | 134.57 |
| いなべ市 | 11,740.14 | 4,716.37 | 4,698.16 | 1,865.24 | 1,877.72 | 950.20 | 5.00 | 18.21 |
| 木曾岬町 | 0.00 | 0.00 | 0.00 | 0.00 | 0.00 | 0.00 | 0.00 | 0.00 |
| 東員町 | 177.13 | 133.34 | 133.34 | 2.98 | 2.13 | 128.23 | 0.00 | 0.00 |
| 菰野町 | 5,277.10 | 1,603.91 | 1,603.81 | 429.74 | 604.19 | 569.88 | 0.00 | 0.10 |
| 朝日町 | 63.21 | 16.50 | 16.50 | 2.68 | 1.28 | 12.54 | 0.00 | 0.00 |
| 川越町 | 0.00 | 0.00 | 0.00 | 0.00 | 0.00 | 0.00 | 0.00 | 0.00 |
| 四日市計 | 37,847.77 | 18,699.16 | 18,543.56 | 6,693.35 | 6,975.23 | 4,865.84 | 9.14 | 155.60 |
| 津市 | 40,840.96 | 33,558.34 | 33,409.10 | 19,407.90 | 10,517.28 | 3,483.06 | 0.86 | 149.24 |
| 津計 | 40,840.96 | 33,558.34 | 33,409.10 | 19,407.90 | 10,517.28 | 3,483.06 | 0.86 | 149.24 |
| 北伊勢計 | 78,688.73 | 52,257.50 | 51,952.66 | 26,101.25 | 17,492.51 | 8,348.90 | 10.00 | 304.84 |
| 松阪市 | 41,299.68 | 30,822.73 | 30,651.94 | 19,115.49 | 10,405.05 | 1,129.34 | 2.06 | 170.79 |
| 多気町 | 5,914.50 | 2,542.09 | 2,531.01 | 1,323.39 | 1,114.62 | 92.51 | 0.49 | 11.08 |
| 明和町 | 310.34 | 244.50 | 244.47 | 21.13 | 12.67 | 210.67 | 0.00 | 0.03 |
| 大台町 | 27,940.02 | 16,519.19 | 16,484.86 | 9,005.54 | 7,143.73 | 313.71 | 21.88 | 34.33 |
| 松阪計 | 75,464.54 | 50,128.51 | 49,912.28 | 29,465.55 | 18,676.07 | 1,746.23 | 24.43 | 216.23 |
| 伊勢市 | 10,956.43 | 5,828.18 | 5,814.43 | 1,055.86 | 4,052.65 | 699.15 | 6.77 | 13.75 |
| 鳥羽市 | 7,482.56 | 1,886.78 | 1,882.12 | 520.59 | 729.61 | 631.92 | 0.00 | 4.66 |
| 志摩市 | 9,109.74 | 2,044.36 | 2,031.46 | 445.44 | 824.64 | 761.38 | 0.00 | 12.90 |
| 玉城町 | 1,258.77 | 1,133.59 | 1,133.52 | 230.47 | 259.35 | 643.70 | 0.00 | 0.07 |
| 南伊勢町 | 20,366.60 | 7,603.18 | 7,586.07 | 1,704.44 | 4,532.27 | 1,349.36 | 0.00 | 17.11 |
| 度会町 | 11,411.40 | 7,575.49 | 7,557.14 | 3,265.91 | 4,117.34 | 173.89 | 0.00 | 18.35 |
| 大紀町 | 20,407.60 | 13,899.57 | 13,825.18 | 4,949.82 | 8,211.42 | 663.94 | 0.00 | 74.39 |
| 伊勢計 | 80,993.10 | 39,971.15 | 39,829.92 | 12,172.53 | 22,727.28 | 4,923.34 | 6.77 | 141.23 |
| 南伊勢計 | 156,457.64 | 90,099.66 | 89,742.20 | 41,638.08 | 41,403.35 | 6,669.57 | 31.20 | 357.46 |

(面積: ha)

5 糸 森 林

| 天然林計 | 天 然 林 | | | | | | 竹林 | 無立木地等 |
|------------|-----------|-------|--------|-----------|--------|------------|----------|----------|
| | 計 | 針 葉 樹 | | | | 広葉樹 | | |
| | | スギ | ヒノキ | マツ | その他針葉樹 | | | |
| 123,257.59 | 10,938.50 | 65.89 | 252.72 | 10,438.63 | 181.26 | 112,319.09 | 1,973.53 | 5,644.14 |
| 997.49 | 41.16 | 0.63 | 0.24 | 40.29 | 0.00 | 956.33 | 264.60 | 146.68 |
| 1,188.96 | 56.56 | 0.80 | 0.00 | 55.76 | 0.00 | 1,132.40 | 217.43 | 71.24 |
| 1,706.82 | 23.59 | 0.63 | 2.03 | 20.93 | 0.00 | 1,683.23 | 84.01 | 129.37 |
| 3,350.13 | 87.20 | 0.11 | 1.43 | 85.50 | 0.16 | 3,262.93 | 76.29 | 128.13 |
| 6,608.63 | 143.80 | 1.43 | 11.26 | 131.08 | 0.03 | 6,464.83 | 79.87 | 335.27 |
| 0.00 | 0.00 | 0.00 | 0.00 | 0.00 | 0.00 | 0.00 | 0.00 | 0.00 |
| 24.06 | 3.96 | 0.05 | 0.02 | 3.89 | 0.00 | 20.10 | 4.98 | 14.75 |
| 3,454.16 | 139.52 | 5.92 | 10.55 | 121.80 | 1.25 | 3,314.64 | 15.44 | 203.59 |
| 30.54 | 0.89 | 0.00 | 0.00 | 0.89 | 0.00 | 29.65 | 15.95 | 0.22 |
| 0.00 | 0.00 | 0.00 | 0.00 | 0.00 | 0.00 | 0.00 | 0.00 | 0.00 |
| 17,360.79 | 496.68 | 9.57 | 25.53 | 460.14 | 1.44 | 16,864.11 | 758.57 | 1,029.25 |
| 6,360.33 | 482.31 | 2.48 | 14.82 | 464.01 | 1.00 | 5,878.02 | 355.23 | 567.06 |
| 6,360.33 | 482.31 | 2.48 | 14.82 | 464.01 | 1.00 | 5,878.02 | 355.23 | 567.06 |
| 23,721.12 | 978.99 | 12.05 | 40.35 | 924.15 | 2.44 | 22,742.13 | 1,113.80 | 1,596.31 |
| 9,953.78 | 338.09 | 27.34 | 26.08 | 279.77 | 4.90 | 9,615.69 | 137.40 | 385.77 |
| 3,255.60 | 10.19 | 0.27 | 3.31 | 6.61 | 0.00 | 3,245.41 | 73.07 | 43.74 |
| 50.17 | 0.00 | 0.00 | 0.00 | 0.00 | 0.00 | 50.17 | 5.27 | 10.40 |
| 11,162.03 | 170.57 | 0.75 | 10.00 | 7.46 | 152.36 | 10,991.46 | 28.57 | 230.23 |
| 24,421.58 | 518.85 | 28.36 | 39.39 | 293.84 | 157.26 | 23,902.73 | 244.31 | 670.14 |
| 5,014.25 | 413.17 | 10.10 | 28.84 | 358.27 | 15.96 | 4,601.08 | 44.50 | 69.50 |
| 5,462.94 | 90.20 | 0.14 | 0.00 | 90.06 | 0.00 | 5,372.74 | 31.98 | 100.86 |
| 6,969.68 | 880.73 | 0.00 | 12.63 | 868.10 | 0.00 | 6,088.95 | 49.25 | 46.45 |
| 96.19 | 7.08 | 0.00 | 0.00 | 7.08 | 0.00 | 89.11 | 17.22 | 11.77 |
| 12,195.02 | 101.63 | 0.70 | 7.39 | 93.49 | 0.05 | 12,093.39 | 45.74 | 522.66 |
| 3,642.56 | 48.06 | 0.45 | 21.80 | 25.75 | 0.06 | 3,594.50 | 34.77 | 158.58 |
| 6,328.82 | 18.93 | 0.00 | 0.00 | 18.93 | 0.00 | 6,309.89 | 15.22 | 163.99 |
| 39,709.46 | 1,559.80 | 11.39 | 70.66 | 1,461.68 | 16.07 | 38,149.66 | 238.68 | 1,073.81 |
| 64,131.04 | 2,078.65 | 39.75 | 110.05 | 1,755.52 | 173.33 | 62,052.39 | 482.99 | 1,743.95 |

| 区分 | 総数 | 人工林計 | 人工林 | | | | | 広葉樹 |
|-------|------------|------------|------------|-----------|------------|-----------|--------|--------|
| | | | 計 | 針葉樹 | | | | |
| | | | | スギ | ヒノキ | マツ | その他針葉樹 | |
| 伊賀市 | 32,651.96 | 18,523.30 | 18,463.09 | 9,914.33 | 7,932.98 | 605.83 | 9.95 | 60.21 |
| 名張市 | 6,872.02 | 4,466.12 | 4,363.21 | 1,558.15 | 2,560.90 | 243.83 | 0.33 | 102.91 |
| 伊賀計 | 39,523.98 | 22,989.42 | 22,826.30 | 11,472.48 | 10,493.88 | 849.66 | 10.28 | 163.12 |
| 尾鷲市 | 14,933.98 | 8,902.30 | 8,898.54 | 514.16 | 8,254.91 | 121.78 | 7.69 | 3.76 |
| 紀北町 | 18,051.62 | 12,122.80 | 12,116.44 | 352.50 | 10,948.89 | 814.54 | 0.51 | 6.36 |
| 尾鷲計 | 32,985.60 | 21,025.10 | 21,014.98 | 866.66 | 19,203.80 | 936.32 | 8.20 | 10.12 |
| 熊野市 | 29,623.65 | 22,921.11 | 22,879.79 | 11,548.90 | 11,045.21 | 282.80 | 2.88 | 41.32 |
| 御浜町 | 5,606.77 | 3,998.25 | 3,993.90 | 1,822.19 | 2,051.35 | 119.13 | 1.23 | 4.35 |
| 紀宝町 | 6,024.30 | 4,744.37 | 4,743.97 | 2,766.11 | 1,832.56 | 145.30 | 0.00 | 0.40 |
| 熊野計 | 41,254.72 | 31,663.73 | 31,617.66 | 16,137.20 | 14,929.12 | 547.23 | 4.11 | 46.07 |
| 尾鷲熊野計 | 74,240.32 | 52,688.83 | 52,632.64 | 17,003.86 | 34,132.92 | 1,483.55 | 12.31 | 56.19 |
| 県計 | 348,910.67 | 218,035.41 | 217,153.80 | 96,215.67 | 103,522.66 | 17,351.68 | 63.79 | 881.61 |

| 5 条 森 林 | | | | | | | | |
|------------|----------------|-------|--------|-----------|--------|------------|----------|----------|
| 天然林計 | 天 然 林 針 葉 樹 | | | | | 広葉樹 | 竹林 | 無立木地等 |
| | 計 | スギ | ヒノキ | マツ | その他針葉樹 | | | |
| 13,459.05 | 6,429.85 | 2.72 | 18.84 | 6,407.01 | 1.28 | 7,029.20 | 242.39 | 427.22 |
| 2,313.95 | 919.35 | 0.30 | 4.10 | 914.95 | | 1,394.60 | 37.56 | 54.39 |
| 15,773.00 | 7,349.20 | 3.02 | 22.94 | 7,321.96 | 1.28 | 8,423.80 | 279.95 | 481.61 |
| 5,429.97 | 36.03 | 0.18 | 28.37 | 7.48 | | 5,393.94 | 15.01 | 586.70 |
| 5,647.44 | 5.37 | 0.20 | 4.29 | 0.88 | | 5,642.07 | 11.38 | 270.00 |
| 11,077.41 | 41.40 | 0.38 | 32.66 | 8.36 | 0.00 | 11,036.01 | 26.39 | 856.70 |
| 6,018.76 | 433.83 | 8.73 | 35.52 | 385.76 | 3.82 | 5,584.93 | 37.37 | 646.41 |
| 1,487.14 | 52.14 | 0.00 | 9.54 | 42.48 | 0.12 | 1,435.00 | 7.60 | 113.78 |
| 1,049.12 | 4.29 | 1.96 | 1.66 | 0.40 | 0.27 | 1,044.83 | 25.43 | 205.38 |
| 8,555.02 | 490.26 | 10.69 | 46.72 | 428.64 | 4.21 | 8,064.76 | 70.40 | 965.57 |
| 19,632.43 | 531.66 | 11.07 | 79.38 | 437.00 | 4.21 | 19,100.77 | 96.79 | 1,822.27 |
| 123,257.59 | 10,938.50 | 65.89 | 252.72 | 10,438.63 | 181.26 | 112,319.09 | 1,973.53 | 5,644.14 |

(2) 面積集計)

| 区分 | 5 条 人工林 針 | | | | |
|-------|-----------------|------------|------------|-----------|------------|
| | 総数 | 合計 | 計 | 針 | |
| | | | | スギ | ヒノキ |
| 県計 | 348,910.67 | 341,293.00 | 228,092.30 | 96,281.56 | 103,775.38 |
| 四日市市 | 2,553.00 | 2,141.72 | 1,185.07 | 184.31 | 110.74 |
| 桑名市 | 2,934.40 | 2,645.73 | 1,512.50 | 215.76 | 330.69 |
| 鈴鹿市 | 3,408.37 | 3,194.99 | 1,510.19 | 620.69 | 528.90 |
| 亀山市 | 11,694.42 | 11,490.00 | 8,092.50 | 3,374.12 | 3,523.28 |
| いなべ市 | 11,740.14 | 11,325.00 | 4,841.96 | 1,866.67 | 1,888.98 |
| 木曾岬町 | 0.00 | 0.00 | 0.00 | 0.00 | 0.00 |
| 東員町 | 177.13 | 157.40 | 137.30 | 3.03 | 2.15 |
| 菰野町 | 5,277.10 | 5,058.07 | 1,743.33 | 435.66 | 614.74 |
| 朝日町 | 63.21 | 47.04 | 17.39 | 2.68 | 1.28 |
| 川越町 | 0.00 | 0.00 | 0.00 | 0.00 | 0.00 |
| 四日市計 | 37,847.77 | 36,059.95 | 19,040.24 | 6,702.92 | 7,000.76 |
| 津市 | 40,840.96 | 39,918.67 | 33,891.41 | 19,410.38 | 10,532.10 |
| 津計 | 40,840.96 | 39,918.67 | 33,891.41 | 19,410.38 | 10,532.10 |
| 北伊勢計 | 78,688.73 | 75,978.62 | 52,931.65 | 26,113.30 | 17,532.86 |
| 松阪市 | 41,299.68 | 40,776.51 | 30,990.03 | 19,142.83 | 10,431.13 |
| 多気町 | 5,914.50 | 5,797.69 | 2,541.20 | 1,323.66 | 1,117.93 |
| 明和町 | 310.34 | 294.67 | 244.47 | 21.13 | 12.67 |
| 大台町 | 27,940.02 | 27,681.22 | 16,655.43 | 9,006.29 | 7,153.73 |
| 松阪計 | 75,464.54 | 74,550.09 | 50,431.13 | 29,493.91 | 18,715.46 |
| 伊勢市 | 10,956.43 | 10,842.43 | 6,227.60 | 1,065.96 | 4,081.49 |
| 鳥羽市 | 7,482.56 | 7,349.72 | 1,972.32 | 520.73 | 729.61 |
| 志摩市 | 9,109.74 | 9,014.04 | 2,912.19 | 445.44 | 837.27 |
| 玉城町 | 1,258.77 | 1,229.78 | 1,140.60 | 230.47 | 259.35 |
| 南伊勢町 | 20,366.60 | 19,798.20 | 7,687.70 | 1,705.14 | 4,539.66 |
| 度会町 | 11,411.40 | 11,218.05 | 7,605.20 | 3,266.36 | 4,139.14 |
| 大紀町 | 20,407.60 | 20,228.39 | 13,844.11 | 4,949.82 | 8,211.42 |
| 伊勢計 | 80,993.10 | 79,680.61 | 41,389.72 | 12,183.92 | 22,797.94 |
| 南伊勢計 | 156,457.64 | 154,230.70 | 91,820.85 | 41,677.83 | 41,513.40 |
| 伊賀市 | 32,651.96 | 31,982.35 | 24,892.94 | 9,917.05 | 7,951.82 |
| 名張市 | 6,872.02 | 6,780.07 | 5,282.56 | 1,558.45 | 2,565.00 |
| 伊賀計 | 39,523.98 | 38,762.42 | 30,175.50 | 11,475.50 | 10,516.82 |
| 尾鷲市 | 14,933.98 | 14,332.27 | 8,934.57 | 514.34 | 8,283.28 |
| 紀北町 | 18,051.62 | 17,770.24 | 12,121.81 | 352.70 | 10,953.18 |
| 尾鷲計 | 32,985.60 | 32,102.51 | 21,056.38 | 867.04 | 19,236.46 |
| 熊野市 | 29,623.65 | 28,939.87 | 23,313.62 | 11,557.63 | 11,080.73 |
| 御浜町 | 5,606.77 | 5,485.39 | 4,046.04 | 1,822.19 | 2,060.89 |
| 紀宝町 | 6,024.30 | 5,793.49 | 4,748.26 | 2,768.07 | 1,834.22 |
| 熊野計 | 41,254.72 | 40,218.75 | 32,107.92 | 16,147.89 | 14,975.84 |
| 尾鷲熊野計 | 74,240.32 | 72,321.26 | 53,164.30 | 17,014.93 | 34,212.30 |
| 県計 | 348,910.67 | 341,293.00 | 228,092.30 | 96,281.56 | 103,775.38 |

(面積：h a)

| 森 林 | | | | |
|-----------|--------|------------|----------|----------|
| 天然林 | | | 竹林 | 無立木地等 |
| 葉 樹 | | 広葉樹 | | |
| マツ | その他針葉樹 | | | |
| 27,790.31 | 245.05 | 113,200.70 | 1,973.53 | 5,644.14 |
| 890.02 | 0.00 | 956.65 | 264.60 | 146.68 |
| 966.05 | 0.00 | 1,133.23 | 217.43 | 71.24 |
| 360.60 | 0.00 | 1,684.80 | 84.01 | 129.37 |
| 1,190.80 | 4.30 | 3,397.50 | 76.29 | 128.13 |
| 1,081.28 | 5.03 | 6,483.04 | 79.87 | 335.27 |
| 0.00 | 0.00 | 0.00 | 0.00 | 0.00 |
| 132.12 | 0.00 | 20.10 | 4.98 | 14.75 |
| 691.68 | 1.25 | 3,314.74 | 15.44 | 203.59 |
| 13.43 | 0.00 | 29.65 | 15.95 | 0.22 |
| 0.00 | 0.00 | 0.00 | 0.00 | 0.00 |
| 5,325.98 | 10.58 | 17,019.71 | 758.57 | 1,029.25 |
| 3,947.07 | 1.86 | 6,027.26 | 355.23 | 567.06 |
| 3,947.07 | 1.86 | 6,027.26 | 355.23 | 567.06 |
| 9,273.05 | 12.44 | 23,046.97 | 1,113.80 | 1,596.31 |
| 1,409.11 | 6.96 | 9,786.48 | 137.40 | 385.77 |
| 99.12 | 0.49 | 3,256.49 | 73.07 | 43.74 |
| 210.67 | 0.00 | 50.20 | 5.27 | 10.40 |
| 321.17 | 174.24 | 11,025.79 | 28.57 | 230.23 |
| 2,040.07 | 181.69 | 24,118.96 | 244.31 | 670.14 |
| 1,057.42 | 22.73 | 4,614.83 | 44.50 | 69.50 |
| 721.98 | 0.00 | 5,377.40 | 31.98 | 100.86 |
| 1,629.48 | 0.00 | 6,101.85 | 49.25 | 46.45 |
| 650.78 | 0.00 | 89.18 | 17.22 | 11.77 |
| 1,442.85 | 0.05 | 12,110.50 | 45.74 | 522.66 |
| 199.64 | 0.06 | 3,612.85 | 34.77 | 158.58 |
| 682.87 | 0.00 | 6,384.28 | 15.22 | 163.99 |
| 6,385.02 | 22.84 | 38,290.89 | 238.68 | 1,073.81 |
| 8,425.09 | 204.53 | 62,409.85 | 482.99 | 1,743.95 |
| 7,012.84 | 11.23 | 7,089.41 | 242.39 | 427.22 |
| 1,158.78 | 0.33 | 1,497.51 | 37.56 | 54.39 |
| 8,171.62 | 11.56 | 8,586.92 | 279.95 | 481.61 |
| 129.26 | 7.69 | 5,397.70 | 15.01 | 586.70 |
| 815.42 | 0.51 | 5,648.43 | 11.38 | 270.00 |
| 944.68 | 8.20 | 11,046.13 | 26.39 | 856.70 |
| 668.56 | 6.70 | 5,626.25 | 37.37 | 646.41 |
| 161.61 | 1.35 | 1,439.35 | 7.60 | 113.78 |
| 145.70 | 0.27 | 1,045.23 | 25.43 | 205.38 |
| 975.87 | 8.32 | 8,110.83 | 70.40 | 965.57 |
| 1,920.55 | 16.52 | 19,156.96 | 96.79 | 1,822.27 |
| 27,790.31 | 245.05 | 113,200.70 | 1,973.53 | 5,644.14 |

(3) 民有林樹種別蓄積 (① 人工林・天然林別材積)

| 区分 | 人工林計 | 人工林 | | | | | |
|-------|------------|------------|------------|------------|-----------|--------|--------|
| | | 針葉樹 | | | | | 広葉樹 |
| | | 計 | スギ | ヒノキ | マツ | その他針葉樹 | |
| 県計 | 59,358,680 | 59,300,765 | 30,486,048 | 25,801,395 | 3,004,919 | 8,403 | 57,915 |
| 四日市市 | 278,211 | 278,189 | 55,370 | 28,493 | 194,326 | 0 | 22 |
| 桑名市 | 256,348 | 256,336 | 49,950 | 71,603 | 134,783 | 0 | 12 |
| 鈴鹿市 | 351,769 | 351,710 | 174,336 | 116,599 | 60,775 | 0 | 59 |
| 亀山市 | 1,988,532 | 1,986,823 | 901,215 | 858,733 | 226,400 | 475 | 1,709 |
| いなべ市 | 1,061,098 | 1,060,542 | 496,452 | 404,250 | 159,369 | 471 | 556 |
| 木曾岬町 | 0 | 0 | 0 | 0 | 0 | 0 | 0 |
| 東員町 | 19,360 | 19,360 | 576 | 344 | 18,440 | 0 | 0 |
| 菟野町 | 335,440 | 335,440 | 97,270 | 122,167 | 116,003 | 0 | 0 |
| 朝日町 | 2,930 | 2,930 | 555 | 256 | 2,119 | 0 | 0 |
| 川越町 | 0 | 0 | 0 | 0 | 0 | 0 | 0 |
| 四日市計 | 4,293,688 | 4,291,330 | 1,775,724 | 1,602,445 | 912,215 | 946 | 2,358 |
| 津市 | 9,566,267 | 9,552,511 | 6,121,249 | 2,795,244 | 635,834 | 184 | 13,756 |
| 津計 | 9,566,267 | 9,552,511 | 6,121,249 | 2,795,244 | 635,834 | 184 | 13,756 |
| 北伊勢計 | 13,859,955 | 13,843,841 | 7,896,973 | 4,397,689 | 1,548,049 | 1,130 | 16,114 |
| 松阪市 | 9,402,655 | 9,392,394 | 6,428,452 | 2,745,139 | 218,539 | 264 | 10,261 |
| 多気町 | 579,481 | 578,927 | 345,337 | 215,191 | 18,330 | 69 | 554 |
| 明和町 | 37,046 | 37,044 | 4,573 | 1,771 | 30,700 | 0 | 2 |
| 大台町 | 4,644,974 | 4,643,399 | 2,859,184 | 1,718,363 | 63,071 | 2,781 | 1,575 |
| 松阪計 | 14,664,156 | 14,651,764 | 9,637,546 | 4,680,464 | 330,640 | 3,114 | 12,392 |
| 伊勢市 | 1,252,013 | 1,250,853 | 267,029 | 903,653 | 79,426 | 745 | 1,160 |
| 鳥羽市 | 322,476 | 322,119 | 120,677 | 134,095 | 67,347 | 0 | 357 |
| 志摩市 | 358,601 | 358,119 | 116,914 | 163,184 | 78,021 | 0 | 482 |
| 玉城町 | 159,277 | 159,273 | 49,297 | 43,243 | 66,733 | 0 | 4 |
| 南伊勢町 | 1,530,315 | 1,529,262 | 440,709 | 921,742 | 166,811 | 0 | 1,053 |
| 度会町 | 1,867,056 | 1,865,887 | 933,771 | 906,630 | 25,486 | 0 | 1,169 |
| 大紀町 | 3,730,465 | 3,724,698 | 1,519,918 | 2,092,837 | 111,943 | 0 | 5,767 |
| 伊勢計 | 9,220,203 | 9,210,211 | 3,448,315 | 5,165,384 | 595,767 | 745 | 9,992 |
| 南伊勢計 | 23,884,359 | 23,861,975 | 13,085,861 | 9,845,848 | 926,407 | 3,859 | 22,384 |
| 伊賀市 | 5,198,801 | 5,193,633 | 3,184,855 | 1,871,978 | 135,106 | 1,694 | 5,168 |
| 名張市 | 966,855 | 955,672 | 374,021 | 524,910 | 56,677 | 64 | 11,183 |
| 伊賀計 | 6,165,656 | 6,149,305 | 3,558,876 | 2,396,888 | 191,783 | 1,758 | 16,351 |
| 尾鷲市 | 2,529,466 | 2,529,080 | 173,792 | 2,326,388 | 27,648 | 1,252 | 386 |
| 紀北町 | 3,022,899 | 3,022,586 | 109,148 | 2,744,544 | 168,855 | 39 | 313 |
| 尾鷲計 | 5,552,365 | 5,551,666 | 282,940 | 5,070,932 | 196,503 | 1,291 | 699 |
| 熊野市 | 7,266,576 | 7,264,609 | 4,098,748 | 3,087,139 | 78,452 | 270 | 1,967 |
| 御浜町 | 1,101,785 | 1,101,423 | 583,651 | 490,140 | 27,537 | 95 | 362 |
| 紀宝町 | 1,527,984 | 1,527,946 | 978,999 | 512,759 | 36,188 | 0 | 38 |
| 熊野計 | 9,896,345 | 9,893,978 | 5,661,398 | 4,090,038 | 142,177 | 365 | 2,367 |
| 尾鷲熊野計 | 15,448,710 | 15,445,644 | 5,944,338 | 9,160,970 | 338,680 | 1,656 | 3,066 |
| 県計 | 59,358,680 | 59,300,765 | 30,486,048 | 25,801,395 | 3,004,919 | 8,403 | 57,915 |

(材積：m³)

5 条 森 林

| 天然林計 | 天 然 林 針 葉 樹 | | | | | 広葉樹 | 総数の成長量 |
|------------|----------------|--------|--------|-----------|--------|------------|---------|
| | 計 | スギ | ヒノキ | マツ | その他針葉樹 | | |
| 13,382,888 | 2,111,829 | 19,033 | 51,553 | 1,998,938 | 42,305 | 11,271,059 | 693,793 |
| 81,568 | 7,313 | 189 | 71 | 7,053 | 0 | 74,255 | 2,183 |
| 88,458 | 9,168 | 125 | 0 | 9,043 | 0 | 79,290 | 1,861 |
| 170,738 | 5,313 | 169 | 475 | 4,669 | 0 | 165,425 | 3,781 |
| 254,837 | 15,527 | 20 | 227 | 15,255 | 25 | 239,310 | 19,616 |
| 519,205 | 22,560 | 250 | 1,406 | 20,897 | 7 | 496,645 | 10,489 |
| 0 | 0 | 0 | 0 | 0 | 0 | 0 | 0 |
| 1,692 | 555 | 10 | 4 | 541 | 0 | 1,137 | 103 |
| 280,389 | 29,848 | 1,764 | 2,562 | 25,229 | 293 | 250,541 | 3,691 |
| 2,412 | 129 | 0 | 0 | 129 | 0 | 2,283 | 22 |
| 0 | 0 | 0 | 0 | 0 | 0 | 0 | 0 |
| 1,399,299 | 90,413 | 2,527 | 4,745 | 82,816 | 325 | 1,308,886 | 41,746 |
| 657,494 | 92,128 | 670 | 3,329 | 87,843 | 286 | 565,366 | 104,085 |
| 657,494 | 92,128 | 670 | 3,329 | 87,843 | 286 | 565,366 | 104,085 |
| 2,056,793 | 182,541 | 3,197 | 8,074 | 170,659 | 611 | 1,874,252 | 145,831 |
| 1,214,797 | 66,561 | 7,984 | 6,520 | 51,007 | 1,050 | 1,148,236 | 99,459 |
| 212,756 | 1,637 | 55 | 233 | 1,349 | 0 | 211,119 | 7,655 |
| 2,877 | 0 | 0 | 0 | 0 | 0 | 2,877 | 219 |
| 1,340,607 | 39,726 | 209 | 1,548 | 1,476 | 36,493 | 1,300,881 | 59,587 |
| 2,771,037 | 107,924 | 8,248 | 8,301 | 53,832 | 37,543 | 2,663,113 | 166,920 |
| 477,126 | 56,755 | 3,111 | 6,002 | 45,159 | 2,483 | 420,371 | 11,640 |
| 422,716 | 8,982 | 18 | 0 | 8,964 | 0 | 413,734 | 3,823 |
| 573,262 | 92,602 | 0 | 2,219 | 90,383 | 0 | 480,660 | 5,252 |
| 6,988 | 736 | 0 | 0 | 736 | 0 | 6,252 | 587 |
| 1,124,035 | 13,646 | 198 | 1,227 | 12,212 | 9 | 1,110,389 | 21,524 |
| 390,591 | 6,662 | 103 | 2,743 | 3,805 | 11 | 383,929 | 24,165 |
| 716,337 | 3,239 | 0 | 0 | 3,239 | 0 | 713,098 | 47,976 |
| 3,711,055 | 182,622 | 3,430 | 12,191 | 164,498 | 2,503 | 3,528,433 | 114,967 |
| 6,482,092 | 290,546 | 11,678 | 20,492 | 218,330 | 40,046 | 6,191,546 | 281,887 |
| 1,997,238 | 1,291,081 | 660 | 3,492 | 1,286,629 | 300 | 706,157 | 61,019 |
| 369,722 | 207,497 | 46 | 855 | 206,596 | | 162,225 | 11,474 |
| 2,366,960 | 1,498,578 | 706 | 4,347 | 1,493,225 | 300 | 868,382 | 72,493 |
| 679,011 | 7,091 | 24 | 5,575 | 1,492 | 0 | 671,920 | 35,989 |
| 677,350 | 846 | 45 | 632 | 169 | 0 | 676,504 | 40,420 |
| 1,356,361 | 7,937 | 69 | 6,207 | 1,661 | 0 | 1,348,424 | 76,409 |
| 823,838 | 119,542 | 2,826 | 10,397 | 105,021 | 1,298 | 704,296 | 88,785 |
| 161,248 | 11,640 | 0 | 1,696 | 9,909 | 35 | 149,608 | 12,176 |
| 135,596 | 1,045 | 557 | 340 | 133 | 15 | 134,551 | 16,212 |
| 1,120,682 | 132,227 | 3,383 | 12,433 | 115,063 | 1,348 | 988,455 | 117,173 |
| 2,477,043 | 140,164 | 3,452 | 18,640 | 116,724 | 1,348 | 2,336,879 | 193,582 |
| 13,382,888 | 2,111,829 | 19,033 | 51,553 | 1,998,938 | 42,305 | 11,271,059 | 693,793 |

(② 材積集計)

| 区分 | 5 条 | | | |
|-------|------------|------------|------------|------------|
| | 総数 | 人 工 林 | | |
| | | 計 | スギ | ヒノキ |
| 県計 | 72,741,568 | 61,412,594 | 30,505,081 | 25,852,948 |
| 四日市市 | 359,779 | 285,502 | 55,559 | 28,564 |
| 桑名市 | 344,806 | 265,504 | 50,075 | 71,603 |
| 鈴鹿市 | 522,507 | 357,023 | 174,505 | 117,074 |
| 亀山市 | 2,243,369 | 2,002,350 | 901,235 | 858,960 |
| いなべ市 | 1,580,303 | 1,083,102 | 496,702 | 405,656 |
| 木曾岬町 | 0 | 0 | 0 | 0 |
| 東員町 | 21,052 | 19,915 | 586 | 348 |
| 菰野町 | 615,829 | 365,288 | 99,034 | 124,729 |
| 朝日町 | 5,342 | 3,059 | 555 | 256 |
| 川越町 | 0 | 0 | 0 | 0 |
| 四日市 計 | 5,692,987 | 4,381,743 | 1,778,251 | 1,607,190 |
| 津 市 | 10,223,761 | 9,644,639 | 6,121,919 | 2,798,573 |
| 津 計 | 10,223,761 | 9,644,639 | 6,121,919 | 2,798,573 |
| 北伊勢 計 | 15,916,748 | 14,026,382 | 7,900,170 | 4,405,763 |
| 松阪市 | 10,617,452 | 9,458,955 | 6,436,436 | 2,751,659 |
| 多気町 | 792,237 | 580,564 | 345,392 | 215,424 |
| 明和町 | 39,923 | 37,044 | 4,573 | 1,771 |
| 大台町 | 5,985,581 | 4,683,125 | 2,859,393 | 1,719,911 |
| 松阪 計 | 17,435,193 | 14,759,688 | 9,645,794 | 4,688,765 |
| 伊勢市 | 1,729,139 | 1,307,608 | 270,140 | 909,655 |
| 鳥羽市 | 745,192 | 331,101 | 120,695 | 134,095 |
| 志摩市 | 931,863 | 450,721 | 116,914 | 165,403 |
| 玉城町 | 166,265 | 160,009 | 49,297 | 43,243 |
| 南伊勢町 | 2,654,350 | 1,542,908 | 440,907 | 922,969 |
| 度会町 | 2,257,647 | 1,872,549 | 933,874 | 909,373 |
| 大紀町 | 4,446,802 | 3,727,937 | 1,519,918 | 2,092,837 |
| 伊勢 計 | 12,931,258 | 9,392,833 | 3,451,745 | 5,177,575 |
| 南伊勢 計 | 30,366,451 | 24,152,521 | 13,097,539 | 9,866,340 |
| 伊賀市 | 7,196,039 | 6,484,714 | 3,185,515 | 1,875,470 |
| 名張市 | 1,336,577 | 1,163,169 | 374,067 | 525,765 |
| 伊賀 計 | 8,532,616 | 7,647,883 | 3,559,582 | 2,401,235 |
| 尾鷲市 | 3,208,477 | 2,536,171 | 173,816 | 2,331,963 |
| 紀北町 | 3,700,249 | 3,023,432 | 109,193 | 2,745,176 |
| 尾鷲 計 | 6,908,726 | 5,559,603 | 283,009 | 5,077,139 |
| 熊野市 | 8,090,414 | 7,384,151 | 4,101,574 | 3,097,536 |
| 御浜町 | 1,263,033 | 1,113,063 | 583,651 | 491,836 |
| 紀宝町 | 1,663,580 | 1,528,991 | 979,556 | 513,099 |
| 熊野 計 | 11,017,027 | 10,026,205 | 5,664,781 | 4,102,471 |
| 尾鷲熊野計 | 17,925,753 | 15,585,808 | 5,947,790 | 9,179,610 |
| 県 計 | 72,741,568 | 61,412,594 | 30,505,081 | 25,852,948 |

(材積 : m³)

| 森 林 | | | |
|-----------|--------|------------|---------|
| 天 然 林 | | | 総数の成長量 |
| 樹 | | 広葉樹 | |
| マツ | その他針葉樹 | | |
| 5,003,857 | 50,708 | 11,328,974 | 693,793 |
| 201,379 | 0 | 74,277 | 2,183 |
| 143,826 | 0 | 79,302 | 1,861 |
| 65,444 | 0 | 165,484 | 3,781 |
| 241,655 | 500 | 241,019 | 19,616 |
| 180,266 | 478 | 497,201 | 10,489 |
| 0 | 0 | 0 | 0 |
| 18,981 | 0 | 1,137 | 103 |
| 141,232 | 293 | 250,541 | 3,691 |
| 2,248 | 0 | 2,283 | 22 |
| 0 | 0 | 0 | 0 |
| 995,031 | 1,271 | 1,311,244 | 41,746 |
| 723,677 | 470 | 579,122 | 104,085 |
| 723,677 | 470 | 579,122 | 104,085 |
| 1,718,708 | 1,741 | 1,890,366 | 145,831 |
| 269,546 | 1,314 | 1,158,497 | 99,459 |
| 19,679 | 69 | 211,673 | 7,655 |
| 30,700 | 0 | 2,879 | 219 |
| 64,547 | 39,274 | 1,302,456 | 59,587 |
| 384,472 | 40,657 | 2,675,505 | 166,920 |
| 124,585 | 3,228 | 421,531 | 11,640 |
| 76,311 | 0 | 414,091 | 3,823 |
| 168,404 | 0 | 481,142 | 5,252 |
| 67,469 | 0 | 6,256 | 587 |
| 179,023 | 9 | 1,111,442 | 21,524 |
| 29,291 | 11 | 385,098 | 24,165 |
| 115,182 | 0 | 718,865 | 47,976 |
| 760,265 | 3,248 | 3,538,425 | 114,967 |
| 1,144,737 | 43,905 | 6,213,930 | 281,887 |
| 1,421,735 | 1,994 | 711,325 | 61,019 |
| 263,273 | 64 | 173,408 | 11,474 |
| 1,685,008 | 2,058 | 884,733 | 72,493 |
| 29,140 | 1,252 | 672,306 | 35,989 |
| 169,024 | 39 | 676,817 | 40,420 |
| 198,164 | 1,291 | 1,349,123 | 76,409 |
| 183,473 | 1,568 | 706,263 | 88,785 |
| 37,446 | 130 | 149,970 | 12,176 |
| 36,321 | 15 | 134,589 | 16,212 |
| 257,240 | 1,713 | 990,822 | 117,173 |
| 455,404 | 3,004 | 2,339,945 | 193,582 |
| 5,003,857 | 50,708 | 11,328,974 | 693,793 |

(4) 民有林森林資源年齢別構成表

(面積)

| 令級 | 単位 | 人工林 | | | | | | |
|------|----|-----------|------------|-----------|-------|------------|--------|------------|
| | | 針葉樹 | | | | | 広葉樹 | 計 |
| | | スギ | ヒノキ | マツ | その他 | 計 | | |
| 1 | ha | 109.89 | 224.17 | | 2.08 | 336.14 | 10.34 | 346.48 |
| 2 | ha | 223.04 | 552.66 | 1.03 | | 776.73 | 143.68 | 920.41 |
| 3 | ha | 362.52 | 896.58 | 19.43 | 0.25 | 1,278.78 | 27.38 | 1,306.16 |
| 4 | ha | 524.48 | 1,674.32 | 11.02 | 12.93 | 2,222.75 | 47.18 | 2,269.93 |
| 5 | ha | 875.11 | 2,462.75 | 12.86 | 7.42 | 3,358.14 | 19.34 | 3,377.48 |
| 6 | ha | 1,543.89 | 4,373.19 | 27.57 | 5.36 | 5,950.01 | 66.58 | 6,016.59 |
| 7 | ha | 2,962.88 | 6,069.96 | 30.05 | 1.85 | 9,064.74 | 113.17 | 9,177.91 |
| 8 | ha | 4,464.12 | 7,266.47 | 130.84 | 6.82 | 11,868.25 | 82.10 | 11,950.35 |
| 9 | ha | 9,809.72 | 13,316.26 | 651.92 | 0.38 | 23,778.28 | 46.96 | 23,825.24 |
| 10 | ha | 18,214.71 | 17,380.33 | 2,278.45 | 14.06 | 37,887.55 | 107.18 | 37,994.73 |
| 11 | ha | 20,663.76 | 19,264.22 | 3,805.07 | 4.89 | 43,737.94 | 96.85 | 43,834.79 |
| 12 | ha | 13,085.99 | 10,049.24 | 2,676.74 | 0.56 | 25,812.53 | 54.19 | 25,866.72 |
| 13 | ha | 8,351.12 | 5,778.21 | 2,073.50 | 6.39 | 16,209.22 | 35.53 | 16,244.75 |
| 14 | ha | 3,972.20 | 3,089.91 | 1,209.69 | 0.25 | 8,272.05 | 13.15 | 8,285.20 |
| 15以上 | ha | 11,052.24 | 11,124.39 | 4,423.51 | 0.55 | 26,600.69 | 17.98 | 26,618.67 |
| 計 | | 96,215.67 | 103,522.66 | 17,351.68 | 63.79 | 217,153.80 | 881.61 | 218,035.41 |

(蓄積)

| 令級 | 単位 | 人工林 | | | | | | |
|------|----|------------|------------|-----------|-------|------------|--------|------------|
| | | 針葉樹 | | | | | 広葉樹 | 計 |
| | | スギ | ヒノキ | マツ | その他 | 計 | | |
| 1 | m3 | 67 | 24 | | | 91 | 75 | 166 |
| 2 | m3 | 3,651 | 9,062 | 8 | | 12,721 | 1,457 | 14,178 |
| 3 | m3 | 21,449 | 40,733 | 911 | 7 | 63,100 | 635 | 63,735 |
| 4 | m3 | 52,473 | 122,838 | 671 | 905 | 176,887 | 1,746 | 178,633 |
| 5 | m3 | 137,133 | 273,088 | 790 | 733 | 411,744 | 835 | 412,579 |
| 6 | m3 | 309,137 | 644,265 | 2,841 | 695 | 956,938 | 3,279 | 960,217 |
| 7 | m3 | 692,651 | 1,083,433 | 3,928 | 264 | 1,780,276 | 6,705 | 1,786,981 |
| 8 | m3 | 1,212,143 | 1,575,949 | 17,118 | 1,096 | 2,806,306 | 6,222 | 2,812,528 |
| 9 | m3 | 2,871,473 | 3,257,896 | 99,753 | 76 | 6,229,198 | 4,525 | 6,233,723 |
| 10 | m3 | 5,679,399 | 4,518,784 | 383,430 | 2,721 | 10,584,334 | 10,008 | 10,594,342 |
| 11 | m3 | 6,672,528 | 5,241,032 | 662,236 | 743 | 12,576,539 | 9,793 | 12,586,332 |
| 12 | m3 | 4,423,409 | 2,943,028 | 492,306 | 115 | 7,858,858 | 5,883 | 7,864,741 |
| 13 | m3 | 2,919,572 | 1,721,839 | 362,018 | 844 | 5,004,273 | 3,838 | 5,008,111 |
| 14 | m3 | 1,406,062 | 948,531 | 210,534 | 48 | 2,565,175 | 1,271 | 2,566,446 |
| 15以上 | m3 | 4,084,901 | 3,420,893 | 768,375 | 156 | 8,274,325 | 1,643 | 8,275,968 |
| 計 | | 30,486,048 | 25,801,395 | 3,004,919 | 8,403 | 59,300,765 | 57,915 | 59,358,680 |

(単位:面積 ha)

| 天然林 | | | | | | | 合計 |
|-------|--------|-----------|--------|-----------|------------|------------|------------|
| 針葉樹 | | | | | 広葉樹 | 計 | |
| スギ | ヒノキ | マツ | その他 | 計 | | | |
| | | | | | 19.40 | 19.40 | 365.88 |
| | 2.13 | | | 2.13 | 162.06 | 164.19 | 1,084.60 |
| 2.03 | 6.98 | 0.48 | 0.27 | 9.76 | 106.82 | 116.58 | 1,422.74 |
| 0.61 | 20.02 | 0.85 | | 21.48 | 311.99 | 333.47 | 2,603.40 |
| 3.11 | 30.12 | 1.83 | | 35.06 | 660.36 | 695.42 | 4,072.90 |
| 2.96 | 15.97 | 15.74 | 1.17 | 35.84 | 1,246.92 | 1,282.76 | 7,299.35 |
| 2.19 | 13.22 | 25.56 | 0.10 | 41.07 | 3,574.42 | 3,615.49 | 12,793.40 |
| 10.14 | 22.18 | 95.90 | | 128.22 | 2,697.58 | 2,825.80 | 14,776.15 |
| 4.73 | 23.11 | 230.05 | | 257.89 | 4,084.25 | 4,342.14 | 28,167.38 |
| 3.94 | 24.31 | 745.57 | 1.19 | 775.01 | 8,597.81 | 9,372.82 | 47,367.55 |
| 8.48 | 32.06 | 966.09 | 1.33 | 1,007.96 | 18,881.70 | 19,889.66 | 63,724.45 |
| 2.85 | 11.76 | 1,282.90 | 0.46 | 1,297.97 | 22,857.45 | 24,155.42 | 50,022.14 |
| 1.59 | 4.04 | 1,297.14 | 1.03 | 1,303.80 | 19,987.90 | 21,291.70 | 37,536.45 |
| 0.72 | 4.61 | 958.63 | | 963.96 | 10,854.93 | 11,818.89 | 20,104.09 |
| 22.54 | 42.21 | 4,817.89 | 175.71 | 5,058.35 | 18,275.50 | 23,333.85 | 49,952.52 |
| 65.89 | 252.72 | 10,438.63 | 181.26 | 10,938.50 | 112,319.09 | 123,257.59 | 341,293.00 |

(単位:材積 m3)

| 天然林 | | | | | | | 合計 |
|--------|--------|-----------|--------|-----------|------------|------------|------------|
| 針葉樹 | | | | | 広葉樹 | 計 | |
| スギ | ヒノキ | マツ | その他 | 計 | | | |
| | | | | | | | 166 |
| | 28 | | | 28 | 2,542 | 2,570 | 16,748 |
| 116 | 270 | 12 | 15 | 413 | 2,045 | 2,458 | 66,193 |
| 65 | 1,141 | 37 | | 1,243 | 8,376 | 9,619 | 188,252 |
| 416 | 4,407 | 114 | | 4,937 | 28,135 | 33,072 | 445,651 |
| 639 | 2,136 | 1,848 | 82 | 4,705 | 70,041 | 74,746 | 1,034,963 |
| 451 | 2,181 | 4,185 | 13 | 6,830 | 220,266 | 227,096 | 2,014,077 |
| 2,873 | 4,482 | 12,635 | | 19,990 | 200,411 | 220,401 | 3,032,929 |
| 1,300 | 5,818 | 34,256 | | 41,374 | 379,722 | 421,096 | 6,654,819 |
| 1,246 | 6,563 | 130,979 | 231 | 139,019 | 834,060 | 973,079 | 11,567,421 |
| 3,007 | 8,044 | 179,575 | 310 | 190,936 | 1,896,324 | 2,087,260 | 14,673,592 |
| 871 | 3,218 | 241,716 | 127 | 245,932 | 2,401,732 | 2,647,664 | 10,512,405 |
| 653 | 1,107 | 246,612 | 293 | 248,665 | 2,050,254 | 2,298,919 | 7,307,030 |
| 197 | 1,203 | 192,587 | | 193,987 | 1,122,852 | 1,316,839 | 3,883,285 |
| 7,199 | 10,955 | 954,382 | 41,234 | 1,013,770 | 2,054,299 | 3,068,069 | 11,344,037 |
| 19,033 | 51,553 | 1,998,938 | 42,305 | 2,111,829 | 11,271,059 | 13,382,888 | 72,741,568 |

(5) 機能別森林面積

(単位:ha)

| 区分 | 木材生産 | 水源かん養 | 山地災害防止 | 生活環境保全 | 保健文化 |
|-------|------------|------------|-----------|-----------|-----------|
| 四日市市 | 639.95 | 2.62 | 182.60 | 1,849.77 | 687.08 |
| 桑名市 | 0.00 | 50.44 | 844.70 | 672.33 | 479.07 |
| 鈴鹿市 | 1,266.96 | 840.62 | 1,289.34 | 1,282.50 | 1,900.18 |
| 亀山市 | 8,091.29 | 4,943.71 | 2,326.16 | 4,925.70 | 2,370.76 |
| いなべ市 | 6,564.45 | 6,390.18 | 2,402.62 | 157.36 | 3,588.96 |
| 東員町 | 0.00 | 0.00 | 0.00 | 0.00 | 0.00 |
| 菰野町 | 854.36 | 3,987.63 | 2,448.08 | 5,220.20 | 4,162.59 |
| 朝日町 | 0.00 | 0.00 | 0.00 | 0.00 | 0.00 |
| 四日市 計 | 17,417.01 | 16,215.20 | 9,493.50 | 14,107.86 | 13,188.64 |
| 津 市 | 34,716.79 | 31,425.01 | 12,588.34 | 3,548.55 | 5,509.67 |
| 津 計 | 34,716.79 | 31,425.01 | 12,588.34 | 3,548.55 | 5,509.67 |
| 北伊勢 計 | 52,133.80 | 47,640.21 | 22,081.84 | 17,656.41 | 18,698.31 |
| 松阪市 | 37,195.20 | 33,165.05 | 12,476.17 | 8,379.04 | 4,878.46 |
| 多気町 | 3,524.94 | 1,066.04 | 1,414.99 | 764.62 | 0.00 |
| 明和町 | 0.00 | 0.00 | 142.37 | 139.94 | 0.00 |
| 大台町 | 26,263.98 | 24,887.64 | 7,767.30 | 0.00 | 3,514.49 |
| 松 阪 計 | 66,984.12 | 59,118.73 | 21,800.83 | 9,283.60 | 8,392.95 |
| 伊勢市 | 9,060.12 | 793.78 | 98.45 | 6,137.32 | 10,952.43 |
| 鳥羽市 | 3,379.24 | 2,021.41 | 1,087.74 | 5,370.12 | 7,482.56 |
| 志摩市 | 5,248.79 | 484.06 | 2,524.28 | 192.86 | 9,109.74 |
| 玉城町 | 337.96 | 0.00 | 0.00 | 0.00 | 1,258.77 |
| 南伊勢町 | 13,839.60 | 5,345.95 | 4,265.92 | 0.00 | 11,960.90 |
| 度会町 | 10,249.27 | 4,628.53 | 287.68 | 0.00 | 282.29 |
| 大紀町 | 18,987.00 | 13,376.09 | 3,173.46 | 124.28 | 1,458.58 |
| 伊 勢 計 | 61,101.98 | 26,649.82 | 11,437.53 | 11,824.58 | 42,505.27 |
| 南伊勢 計 | 128,086.10 | 85,768.55 | 33,238.36 | 21,108.18 | 50,898.22 |
| 伊賀市 | 16,343.16 | 18,833.20 | 14,066.97 | 9,437.01 | 5,051.51 |
| 名張市 | 4,125.95 | 4,855.62 | 2,952.90 | 6,863.48 | 2,061.25 |
| 伊 賀 計 | 20,469.11 | 23,688.82 | 17,019.87 | 16,300.49 | 7,112.76 |
| 尾鷲市 | 12,714.90 | 10,173.24 | 2,387.51 | 1,761.40 | 2,025.09 |
| 紀北町 | 16,853.48 | 10,795.57 | 5,333.00 | 0.00 | 1,220.72 |
| 尾 鷲 計 | 29,568.38 | 20,968.81 | 7,720.51 | 1,761.40 | 3,245.81 |
| 熊野市 | 27,216.88 | 23,460.33 | 7,413.28 | 1,827.61 | 4,830.22 |
| 御浜町 | 4,407.80 | 2,055.00 | 746.75 | 75.91 | 109.53 |
| 紀宝町 | 5,483.03 | 3,955.91 | 1,682.98 | 369.93 | 1,177.14 |
| 熊 野 計 | 37,107.71 | 29,471.24 | 9,843.01 | 2,273.45 | 6,116.89 |
| 尾鷲熊野計 | 66,676.09 | 50,440.05 | 17,563.52 | 4,034.85 | 9,362.70 |
| 県 計 | 267,365.10 | 207,537.63 | 89,903.59 | 59,099.93 | 86,071.99 |

(6) 森林の所有規模別所有者数及び面積

| | 北伊勢 | | | | 南伊勢 | | | | 伊賀 | | | |
|-------------|---------|---------|-----------|---------|---------|---------|------------|---------|---------|---------|-----------|---------|
| | 人数 人 | 比率 % | 面積 ha | 比率 % | 人数 人 | 比率 % | 面積 ha | 比率 % | 人数 人 | 比率 % | 面積 ha | 比率 % |
| 1ha未満 | 30,135 | 73% | 8,452.46 | 11% | 24,785 | 62% | 7,809.35 | 5% | 17,554 | 71% | 5,365.56 | 14% |
| 1-5ha未満 | 8,673 | 21% | 18,691.73 | 24% | 10,670 | 27% | 24,008.19 | 15% | 5,814 | 24% | 12,395.99 | 31% |
| 5-10ha未満 | 1,331 | 3% | 9,217.34 | 12% | 2,303 | 6% | 15,992.06 | 10% | 785 | 3% | 5,370.16 | 14% |
| 10-20ha未満 | 601 | 1% | 8,261.69 | 10% | 1,234 | 3% | 17,256.38 | 11% | 328 | 1% | 4,537.64 | 11% |
| 20-30ha未満 | 172 | 0% | 4,244.31 | 5% | 342 | 1% | 8,325.46 | 5% | 107 | 0% | 2,552.15 | 6% |
| 30-50ha未満 | 136 | 0% | 5,178.04 | 7% | 284 | 1% | 10,898.38 | 7% | 61 | 0% | 2,348.17 | 6% |
| 50-100ha未満 | 88 | 0% | 5,786.68 | 7% | 185 | 0% | 12,610.40 | 8% | 29 | 0% | 1,988.66 | 5% |
| 100-200ha未満 | 38 | 0% | 4,950.25 | 6% | 75 | 0% | 10,154.61 | 6% | 10 | 0% | 1,278.75 | 3% |
| 200ha以上 | 25 | 0% | 13,906.23 | 18% | 69 | 0% | 49,402.81 | 32% | 9 | 0% | 3,686.90 | 9% |
| 計 | 41,199 | 100% | 78,688.73 | 100% | 39,947 | 100% | 156,457.64 | 100% | 24,697 | 100% | 39,523.98 | 100% |
| 比率 | 34% | | 23% | | 33% | | 45% | | 20% | | 11% | |

| | 尾鷲熊野 | | | | 三重県計 | | | |
|-------------|---------|---------|-----------|---------|---------|---------|------------|---------|
| | 人数 人 | 比率 % | 面積 ha | 比率 % | 人数 人 | 比率 % | 面積 ha | 比率 % |
| 1ha未満 | 8,157 | 56% | 3,000.66 | 4% | 74,047 | 66% | 22,709.48 | 7% |
| 1-5ha未満 | 4,598 | 31% | 10,367.06 | 14% | 28,380 | 25% | 62,975.76 | 18% |
| 5-10ha未満 | 933 | 6% | 6,564.41 | 9% | 5,368 | 5% | 37,345.15 | 11% |
| 10-20ha未満 | 513 | 3% | 7,099.10 | 10% | 2,771 | 2% | 38,542.95 | 11% |
| 20-30ha未満 | 176 | 1% | 4,258.83 | 6% | 822 | 1% | 20,021.42 | 6% |
| 30-50ha未満 | 135 | 1% | 5,136.71 | 7% | 629 | 1% | 24,039.37 | 7% |
| 50-100ha未満 | 92 | 1% | 6,493.94 | 9% | 396 | 0% | 27,005.57 | 8% |
| 100-200ha未満 | 41 | 0% | 5,653.16 | 8% | 162 | 0% | 21,869.95 | 6% |
| 200ha以上 | 32 | 0% | 25,666.45 | 35% | 134 | 0% | 94,401.02 | 27% |
| 計 | 14,677 | 100% | 74,240.32 | 100% | 112,709 | 100% | 348,910.67 | 100% |
| 比率 | 12% | | 21% | | 100% | | 100% | |

注) 三重県計は、三重県全体で再集計した結果のため、各地区を単純合計した結果と異なります。

2. 林家・林業の概要

森林・林業経営課

(1)人口・就業者・林家

| 森林計画区 | 事務所 | 市町名 | 世帯数 (戸) | 人口(人) | | | 総数 | 第 業 |
|-------------|-------------|---------|------------|-----------|---------|---------|---------|--------|
| | | | | 総数 | 男 | 女 | | |
| | | | | | | | | |
| | | 12 | 636,682 | 1,857,339 | 901,380 | 955,959 | 929,866 | 35,679 |
| | | 17 | 675,459 | 1,866,963 | 907,214 | 959,749 | 922,622 | 34,996 |
| | | 22 | 704,607 | 1,854,724 | 903,398 | 951,326 | 895,097 | 25,019 |
| 北 伊 勢 | 四 日 市 | 四日市市 | 120,020 | 307,766 | 152,580 | 155,186 | 152,851 | 2,110 |
| | | 桑名市 | 51,525 | 140,290 | 68,914 | 71,376 | 69,383 | 1,110 |
| | | 鈴鹿市 | 75,868 | 199,293 | 99,925 | 99,368 | 96,396 | 2,679 |
| | | 亀山市 | 19,213 | 51,023 | 25,904 | 25,119 | 25,261 | 658 |
| | | いなべ市 | 15,972 | 45,684 | 23,048 | 22,636 | 23,809 | 528 |
| | | 木曾岬町 | 2,250 | 6,855 | 3,430 | 3,425 | 3,777 | 397 |
| | | 東員町 | 8,580 | 25,661 | 12,524 | 13,137 | 13,011 | 138 |
| | | 菰野町 | 13,568 | 39,978 | 19,424 | 20,554 | 19,453 | 401 |
| | | 朝日町 | 3,389 | 9,626 | 4,804 | 4,822 | 4,436 | 57 |
| | | 川越町 | 5,601 | 14,003 | 7,098 | 6,905 | 7,033 | 65 |
| | 計 | 315,986 | 840,179 | 417,651 | 422,528 | 415,410 | 8,143 | |
| | 津 | 津市 | 113,092 | 285,746 | 138,643 | 147,103 | 134,191 | 3,524 |
| | 計 | 429,078 | 1,125,925 | 556,294 | 569,631 | 549,601 | 11,667 | |
| 南 伊 勢 | 松 阪 | 松阪市 | 63,611 | 168,017 | 80,960 | 87,057 | 81,146 | 2,791 |
| | | 多気町 | 5,278 | 15,438 | 7,508 | 7,930 | 7,879 | 882 |
| | | 明和町 | 7,422 | 22,833 | 10,865 | 11,968 | 11,012 | 624 |
| | | 大台町 | 3,906 | 10,416 | 4,862 | 5,554 | 4,651 | 270 |
| | | 計 | 80,217 | 216,704 | 104,195 | 112,509 | 104,688 | 4,567 |
| | 伊 勢 | 伊勢市 | 49,361 | 130,271 | 61,482 | 68,789 | 61,635 | 1,596 |
| | | 鳥羽市 | 8,057 | 21,435 | 10,086 | 11,349 | 10,866 | 112 |
| | | 志摩市 | 20,553 | 54,694 | 25,383 | 29,311 | 25,374 | 560 |
| | | 玉城町 | 5,064 | 15,297 | 7,347 | 7,950 | 7,778 | 525 |
| | | 南伊勢町 | 5,926 | 14,791 | 6,922 | 7,869 | 6,132 | 331 |
| | | 大紀町 | 3,912 | 9,846 | 4,610 | 5,236 | 4,283 | 185 |
| | | 度会町 | 2,605 | 8,692 | 4,158 | 4,534 | 4,282 | 179 |
| | 計 | 95,478 | 255,026 | 119,988 | 135,038 | 120,350 | 3,488 | |
| 計 | 175,695 | 471,730 | 224,183 | 247,547 | 225,038 | 8,055 | | |

| 就業者数(人) | | | | | 経営タイプ別経営体 | | | 林業 経営体 |
|---------|--------|---------|---------|--------|-----------|----------------|------------------------|-----------|
| 1次産業 | | 第2次産業 | 第3次産業 | 分類不能 | 総数 | 林業のみを行 う経営体 | 農業と林業を 併せて行う経 営体 | |
| 林業 | 漁業 | | | | | | | |
| 1,672 | 11,194 | 334,299 | 543,529 | 3,493 | - | - | - | - |
| 1,047 | 9,080 | 306,113 | 557,537 | 13,869 | 15,430 | 672 | 14,758 | 3,210 |
| 1,255 | 6,742 | 283,217 | 531,931 | 46,933 | 16,267 | 489 | 15,778 | 2,132 |
| 15 | 85 | 50,553 | 88,612 | 11,476 | 911 | 2 | 909 | 7 |
| 9 | 290 | 23,117 | 42,109 | 2,748 | 397 | 3 | 394 | 6 |
| 13 | 174 | 33,659 | 52,699 | 7,172 | 712 | 7 | 705 | 10 |
| 45 | 1 | 9,751 | 12,612 | 2,194 | 638 | 4 | 634 | 58 |
| 24 | 1 | 11,072 | 11,677 | 507 | 735 | 20 | 715 | 44 |
| | 38 | 1,296 | 2,001 | 45 | 2 | 1 | 1 | 1 |
| 1 | 2 | 5,183 | 7,399 | 288 | 83 | 0 | 83 | 0 |
| 19 | 4 | 7,338 | 10,649 | 1,042 | 243 | 7 | 236 | 11 |
| | 1 | 1,675 | 2,532 | 171 | 42 | 1 | 41 | 1 |
| | 7 | 2,656 | 4,062 | 243 | 2 | 0 | 2 | 0 |
| 126 | 603 | 146,300 | 234,352 | 25,886 | 3,765 | 45 | 3,720 | 138 |
| 128 | 141 | 35,788 | 87,976 | 6,634 | 2,905 | 90 | 2,815 | 472 |
| 254 | 744 | 182,088 | 322,328 | 32,520 | 6,670 | 135 | 6,535 | 610 |
| 252 | 201 | 25,117 | 48,672 | 4,113 | 1,544 | 82 | 1,462 | 332 |
| 21 | | 2,642 | 4,127 | 207 | 806 | 4 | 802 | 76 |
| 3 | 95 | 3,521 | 6,427 | 342 | 166 | 0 | 166 | 2 |
| 110 | 6 | 1,463 | 2,771 | 31 | 323 | 46 | 277 | 127 |
| 386 | 302 | 32,743 | 61,997 | 4,693 | 2,839 | 132 | 2,707 | 537 |
| 26 | 274 | 17,008 | 40,656 | 2,075 | 382 | 8 | 374 | 22 |
| 7 | 1,206 | 1,847 | 7,067 | 627 | 212 | 2 | 210 | 18 |
| 15 | 1,914 | 4,918 | 17,070 | 897 | 243 | 5 | 238 | 15 |
| 8 | 5 | 2,685 | 4,214 | 341 | 382 | 0 | 382 | 15 |
| 31 | 955 | 1,280 | 3,495 | 40 | 220 | 3 | 217 | 36 |
| 80 | 155 | 1,391 | 2,468 | 4 | 230 | 17 | 213 | 77 |
| 37 | 4 | 1,608 | 2,425 | 29 | 422 | 5 | 417 | 96 |
| 204 | 4,513 | 30,737 | 77,395 | 4,013 | 2,091 | 40 | 2,051 | 279 |
| 590 | 4,815 | 63,480 | 139,392 | 8,706 | 4,930 | 172 | 4,758 | 816 |

| 森林計画区 | 事務所 | 市 町 名 | 世 帯 数 (戸) | 人 口 (人) | | | 総 数 | 第 業 |
|-------|-----|-------|--------------|---------|--------|--------|--------|--------|
| | | | | 総 数 | 男 | 女 | | |
| | | | | | | | | |
| 伊 賀 | 伊 賀 | 伊 賀 市 | 34,915 | 97,207 | 47,158 | 50,049 | 47,610 | 2,355 |
| | | 名 張 市 | 29,481 | 80,284 | 38,438 | 41,846 | 38,130 | 763 |
| | | 計 | 64,396 | 177,491 | 85,596 | 91,895 | 85,740 | 3,118 |
| 尾 鷲 | 尾 鷲 | 尾 鷲 市 | 9,219 | 20,033 | 9,353 | 10,680 | 8,900 | 117 |
| | | 紀 北 町 | 8,088 | 18,611 | 8,829 | 9,782 | 8,227 | 177 |
| | | 計 | 17,307 | 38,644 | 18,182 | 20,462 | 17,127 | 294 |
| 熊 野 | 熊 野 | 熊 野 市 | 9,008 | 19,662 | 9,255 | 10,407 | 8,015 | 436 |
| | | 御 浜 町 | 4,000 | 9,376 | 4,347 | 5,029 | 4,439 | 1,114 |
| | | 紀 宝 町 | 5,123 | 11,896 | 5,541 | 6,355 | 5,137 | 335 |
| | | 計 | 18,131 | 40,934 | 19,143 | 21,791 | 17,591 | 1,885 |
| | | 計 | 35,438 | 79,578 | 37,325 | 42,253 | 34,718 | 2,179 |

| 就業者数(人) | | | 経営タイプ別経営体 | | | | | 林業経営体 |
|---------|-------|--------|-----------|-------|-------|------------|----------------|-------|
| 1次産業 | | 第2次産業 | 第3次産業 | 分類不能 | 総数 | 林業のみを行う経営体 | 農業と林業を併せて行う経営体 | |
| 林業 | 漁業 | | | | | | | |
| 76 | 1 | 17,395 | 23,999 | 3,784 | 3,025 | 59 | 2,966 | 412 |
| 27 | 3 | 12,432 | 23,469 | 1,436 | 699 | 8 | 691 | 76 |
| 103 | 4 | 29,827 | 47,468 | 5,220 | 3,724 | 67 | 3,657 | 488 |
| 79 | 395 | 1,933 | 6,220 | 156 | 37 | 24 | 13 | 28 |
| 86 | 582 | 2,349 | 4,907 | 126 | 116 | 28 | 88 | 42 |
| 165 | 977 | 4,282 | 11,127 | 282 | 153 | 52 | 101 | 70 |
| 86 | 163 | 1,486 | 5,787 | 57 | 206 | 27 | 179 | 67 |
| 24 | 26 | 673 | 2,593 | 9 | 329 | 5 | 324 | 17 |
| 33 | 13 | 1,381 | 3,236 | 139 | 255 | 31 | 224 | 64 |
| 143 | 202 | 3,540 | 11,616 | 205 | 790 | 63 | 727 | 148 |
| 308 | 1,179 | 7,822 | 22,743 | 487 | 943 | 115 | 828 | 218 |

※ 2005年世界農林業センサスから統計内容が変わりました
 林業経営体:3ha以上の森林所有者・委託を受けて育林、素材生産(買を含む)を行うもの

* 平成22年国勢調査報告 及び 2010年世界農林業センサス

(2) 林業産出額

 単位 { 産出額 : 1000万円
割合 : %

| 区分 年 | 林業 産出額 | 部門別林業産出額 | | | | 林業産出額に占める割合 | |
|---------|-----------|----------|------|--------------|-------------|-------------|--------------|
| | | 木材生産 | 薪炭生産 | 栽培きのこ 類生産 | 林野副 産物採取 | 木材生産 | 栽培きのこ 類生産 |
| 13 | 1,065 | 881 | 8 | 176 | 0 | 82.7% | 16.5% |
| 14 | 880 | 695 | 11 | 173 | 0 | 79.0% | 19.7% |
| 15 | 961 | 743 | 12 | 206 | 1 | 77.3% | 21.4% |
| 16 | 869 | 661 | 12 | 195 | 2 | 76.1% | 22.4% |
| 17 | 836 | 598 | 14 | 223 | 2 | 71.5% | 26.7% |
| 18 | 788 | 564 | 12 | 210 | 1 | 71.6% | 26.6% |
| 19 | 684 | 485 | 8 | 190 | 1 | 70.9% | 27.8% |
| 20 | 715 | 504 | 4 | 207 | 0 | 70.5% | 29.0% |
| 21 | 629 | 399 | 5 | 225 | 0 | 63.4% | 35.8% |
| 22 | 620 | 390 | 5 | 225 | - | 62.9% | 36.3% |
| 23 | 606 | 407 | 4 | 195 | - | 67.2% | 32.2% |
| 24 | 546 | 351 | 3 | 192 | - | 64.3% | 35.2% |
| 25 | 566 | 360 | 2 | 204 | - | 63.6% | 36.0% |

平成25年度生産林業所得統計報告書

※名称について、従来の「林業粗生産額」から「林業産出額」に改められている。

(3) 森林経営計画及び森林施業計画認定実績

① 森林経営計画及び森林施業計画認定実績（累計）

単位：ha、%

| 事務所 | 森林経営計画 | | | | | 森林施業計画 | 合計認定面積 | カバー率 | |
|-----|-----------|--------|-------|----------|-----------|-----------|-----------|-----------|------|
| | 林班計画 | | 区域計画 | 属人計画 | 小計 | | | | |
| | 区域重複 | 属人重複 | | | | | | | |
| 四日市 | 1,425.31 | 0.00 | 0.00 | 53.22 | 410.34 | 1,888.87 | 14.19 | 1,903.06 | 5.0 |
| 津 | 1,150.87 | 0.00 | 0.00 | 590.65 | 1,168.90 | 2,910.42 | 55.46 | 2,965.88 | 7.3 |
| 松阪 | 4,800.47 | 208.66 | 44.21 | 3,288.04 | 6,298.13 | 14,133.77 | 31,869.53 | 46,003.30 | 61.0 |
| 伊勢 | 2,071.90 | 0.00 | 2.76 | 0.00 | 6,693.38 | 8,762.52 | 1,588.91 | 10,351.43 | 12.8 |
| 伊賀 | 724.71 | 0.00 | 0.00 | 163.62 | 301.44 | 1,189.77 | 172.85 | 1,362.62 | 3.4 |
| 尾鷲 | 1,236.32 | 0.00 | 0.00 | 224.62 | 6,496.23 | 7,957.17 | 2,310.41 | 10,267.58 | 31.1 |
| 熊野 | 810.29 | 0.00 | 0.00 | 0.00 | 4,276.98 | 5,087.27 | 466.90 | 5,554.17 | 13.5 |
| 県計 | 12,219.87 | 208.66 | 46.97 | 4,320.15 | 25,645.40 | 41,929.79 | 36,478.25 | 78,408.04 | 22.5 |

(注)

市町の長、知事、農林水産大臣が認定した森林経営計画及び森林施業計画を対象に、平成27年3月31日に有効な森林経営計画の面積を計上した。

② 森林経営計画認定実績（平成26年度単年）

単位：ha

| 年度 | 事務所 | 林班計画 | | | 区域計画 | 属人計画 | 計 |
|--------|-----|----------|------|------|----------|----------|----------|
| | | | 属人重複 | 属人計画 | | | |
| 平成26年度 | 四日市 | 344.95 | 0.00 | 0.00 | 53.22 | 0.00 | 398.17 |
| | 津 | 0.00 | 0.00 | 0.00 | 134.84 | 0.00 | 134.84 |
| | 松阪 | 1,104.20 | 0.00 | 0.00 | 1,484.50 | 0.00 | 2,588.70 |
| | 伊勢 | 714.37 | 0.00 | 0.00 | 0.00 | 0.00 | 714.37 |
| | 伊賀 | 230.24 | 0.00 | 0.00 | 163.62 | 0.00 | 393.86 |
| | 尾鷲 | 0.00 | 0.00 | 0.00 | 224.62 | 265.74 | 490.36 |
| | 熊野 | 0.00 | 0.00 | 0.00 | 0.00 | 2,044.74 | 2,044.74 |
| | 計 | 2,393.76 | 0.00 | 0.00 | 2,060.80 | 2,310.48 | 6,765.04 |

(注) 市町の長、知事及び大臣が当年度に新規認定を行った森林経営計画について計上した。

3. 県 行 造 林

県行造林

森林・林業経営課

(1) 県行造林の概要

単位:面積ha 材積m³ (平成26年度末現在)

| 事務所 | 市町名 | 県行造林 | 契約の種類 | 契約期間 | 分収率 (県:土地所有者) | 資源内 容 | | | | | | | 備考 | |
|--------|---------|----------|---------|-------------|------------------|----------|---------|----------|---------|--------|--------|--------|-------|--|
| | | | | | | 総 数 | | 人 工 林 | | 天 然 林 | | 除 地 | | |
| | | | | | | 面 積 | 蓄 積 | 面 積 | 蓄 積 | 面 積 | 蓄 積 | 面 積 | | |
| 県 計 | | | | | | 3,489.91 | 720,649 | 2,684.78 | 672,410 | 563.52 | 48,239 | 241.61 | | |
| 四 日 市 | いなべ市 | 十 社 | 模範林 | M39~H73 | 9:1.5:5.6:4 | 108.76 | 24,225 | 105.51 | 24,110 | 1.53 | 115 | 1.72 | | |
| | | | 県庁舎 | S41~H59 | 6:4 | 62.87 | 13,939 | 62.86 | 13,939 | | | | 0.01 | |
| | | | 小計 | | | 171.63 | 38,164 | 168.37 | 38,049 | 1.53 | 115 | 1.73 | | |
| | 鈴鹿市 | 庄内 椿 | 模範林 | M39~H67 | 9:1.5:5.6:4 | 111.68 | 19,477 | 90.52 | 18,740 | 12.22 | 737 | 8.94 | | |
| | | | 県政100年 | S53~H72 | 6:4 | 98.20 | 9,351 | 34.45 | 4,522 | 61.40 | 4,829 | 2.35 | | |
| | 亀山市 | 野登 関 | 模範林 | M39~H57 | 5:5 | 63.38 | 15,566 | 59.93 | 15,479 | 1.13 | 87 | 2.32 | | |
| 県政100年 | | | S52~H71 | 6:4 | 88.84 | 9,599 | 43.38 | 7,321 | 42.87 | 2,278 | 2.59 | | | |
| 計 | | | | | | 533.73 | 92,157 | 396.65 | 84,111 | 119.15 | 8,046 | 17.93 | | |
| 津 | 津市 | 緋原 | 模範林 | M39~H75 | 9:1.5:5.6:4 | 117.27 | 26,951 | 113.43 | 26,872 | 1.40 | 79 | 2.44 | | |
| | | | 2600年 | S25~H79,H85 | 5:5 | 336.74 | 51,919 | 160.88 | 39,043 | 142.25 | 12,876 | 33.61 | | |
| | | | 講和 | S28~H35 | 5:5 | 14.28 | 3,905 | 14.28 | 3,905 | | | | | |
| | | | 県庁舎 | S41~H67 | 6:4 | 63.28 | 16,478 | 61.75 | 16,478 | | | | 1.53 | |
| | | | 模範林 | M39~H63 | 9:1.5:5.6:4 | 80.62 | 22,614 | 72.48 | 22,538 | 0.80 | 76 | 7.34 | | |
| | | | 2600年 | S26~H60 | 5:5 | 55.70 | 16,017 | 52.28 | 16,017 | | | | 3.42 | |
| | | | 皇太子 | S37~H44 | 6:4 | 8.48 | 2,440 | 8.44 | 2,440 | | | | 0.04 | |
| | | | 2600年 | S25~H61 | 5:5 | 24.56 | 6,701 | 23.61 | 6,701 | | | | 0.95 | |
| | 講和 | S28~H56 | 5:5 | 50.34 | 8,480 | 36.25 | 7,922 | 8.36 | 558 | 5.73 | | | | |
| 計 | | | | | | 751.27 | 155,505 | 543.40 | 141,916 | 152.81 | 13,589 | 55.06 | | |
| 松 阪 | 松阪市 | 宮前 | 講和 | S28~H44 | 5:5 | 102.87 | 22,037 | 68.38 | 20,981 | 11.00 | 1,056 | 23.49 | | |
| | | | 皇太子 | S37~H45 | 6:4 | 40.68 | 10,281 | 36.72 | 10,093 | 2.02 | 188 | 1.94 | | |
| | | | 小計 | | | 143.55 | 32,318 | 105.10 | 31,074 | 13.02 | 1,244 | 25.43 | | |
| | 大台町 | 波瀬 | 2600年 | S30~H45 | 5:5 | 82.39 | 19,679 | 52.87 | 17,682 | 20.19 | 1,997 | 9.33 | | |
| | | | 大 礼 | S19~H64 | 5:5.6:4 | 106.75 | 31,110 | 105.85 | 31,110 | | | | 0.90 | |
| | | | 皇太子 | S37~H44,H58 | 6:4 | 84.34 | 22,202 | 83.59 | 22,202 | | | | 0.75 | |
| | | | 小計 | | | 191.09 | 53,312 | 189.44 | 53,312 | | | | 1.65 | |
| 荻原 | 模範林 | M39~H57 | 5:5 | 121.67 | 23,464 | 85.00 | 23,321 | 2.18 | 143 | 34.49 | | | | |
| 計 | | | | | | 538.70 | 128,773 | 432.41 | 125,389 | 35.39 | 3,384 | 70.90 | | |
| 伊 勢 | 南伊勢町 | 南勢 | 県政100年 | S52~H71 | 6:4 | 155.46 | 23,531 | 97.21 | 19,742 | 36.59 | 3,789 | 21.66 | | |
| | | | 皇太子 | S37~H46 | 6:4 | 46.95 | 6,744 | 46.95 | 6,744 | | | | | |
| | 大紀町 | 七保 | 大 礼 | S19~H66 | 5:5.6:4 | 79.72 | 17,667 | 75.13 | 17,490 | 3.11 | 177 | 1.48 | | |
| | | | 県庁舎 | S41~H54 | 6:4 | 40.36 | 11,063 | 38.67 | 11,005 | 0.55 | 58 | 1.14 | | |
| | | | 講和 | S28~H34 | 5:5 | 21.29 | 5,408 | 21.29 | 5,408 | | | | | |
| | | | 県庁舎 | S41~H54 | 6:4 | 36.12 | 8,374 | 35.72 | 8,374 | | | | 0.40 | |
| | | | 小計 | | | 57.41 | 13,782 | 57.01 | 13,782 | | | | 0.40 | |
| | | | 模範林 | M39~H64 | 9:1.5:5.6:4 | 128.46 | 31,299 | 114.38 | 30,320 | 12.58 | 979 | 1.50 | | |
| | 大内山 | 大 礼 | S6~H61 | 5:5 | 94.52 | 20,253 | 69.90 | 18,546 | 22.77 | 1,707 | 1.85 | | | |
| | | 小計 | | | 222.98 | 51,552 | 184.28 | 48,866 | 35.35 | 2,686 | 3.35 | | | |
| 度会町 | 一之瀬 | 大 礼 | S5~H72 | 5:5.6:4 | 194.25 | 34,143 | 137.99 | 31,087 | 41.24 | 3,056 | 15.02 | | | |
| 計 | | | | | | 797.13 | 158,482 | 637.24 | 148,716 | 116.84 | 9,766 | 43.05 | | |
| 伊 賀 | 名張市 | 国津 | 模範林 | M39~H66 | 9:1.5:5.6:4 | 96.11 | 16,873 | 96.11 | 16,873 | | | | | |
| | | | 2600年 | S25~H33 | 5:5 | 71.65 | 14,866 | 71.02 | 14,866 | | | | 0.63 | |
| | | | 講和 | S28~H35 | 5:5 | 59.10 | 11,585 | 55.86 | 11,585 | | | | 3.24 | |
| | | | 小計 | | | 226.86 | 43,324 | 222.99 | 43,324 | | | | 3.87 | |
| | 伊賀市 | 柘植 | 2600年 | S25~H27 | 5:5 | 13.65 | 3,108 | 12.68 | 3,089 | 0.92 | 19 | 0.05 | | |
| | | | 講和 | S28~H27 | 5:5 | 7.27 | 2,061 | 7.03 | 2,058 | 0.09 | 3 | 0.15 | | |
| 布引 | 模範林 | M39~H65 | 9:1.5:5 | 87.91 | 22,802 | 87.45 | 22,802 | 1.01 | 22 | 0.20 | | | | |
| | | 小計 | | | 20.92 | 5,169 | 19.71 | 5,147 | | | | 0.46 | | |
| 計 | | | | | | 335.69 | 71,295 | 330.15 | 71,273 | 1.01 | 22 | 4.53 | | |
| 尾 鷲 | 尾鷲市 | 南輪内 | 模範林 | M39~H55 | 5:5 | 68.35 | 15,947 | 50.09 | 14,260 | 14.73 | 1,687 | 3.53 | | |
| | | | 講和 | S28~H46 | 5:5 | 42.61 | 9,869 | 28.36 | 8,429 | 13.23 | 1,440 | 1.02 | | |
| | | | 講和 | S28~H47 | 5:5 | 128.01 | 19,386 | 52.24 | 12,732 | 70.66 | 6,654 | 5.11 | | |
| | | | 県庁舎 | S42~H52 | 6:4 | 58.45 | 7,876 | 17.67 | 4,263 | 39.38 | 3,613 | 1.40 | | |
| | 紀北町 | 赤羽 | 小計 | | | 186.46 | 27,262 | 69.91 | 16,995 | 110.04 | 10,267 | 6.51 | | |
| | | | 模範林 | M44~H32 | 5:5 | 31.04 | 8,770 | 30.51 | 8,756 | 0.12 | 14 | 0.41 | | |
| | | | 大 礼 | S6~H38 | 5:5 | 6.41 | 2,277 | 6.41 | 2,277 | | | | | |
| 2600年 | S26~H38 | 5:5 | 38.29 | 11,106 | 35.83 | 11,082 | 0.20 | 24 | 2.26 | | | | | |
| | 小計 | | | 75.74 | 22,153 | 72.75 | 22,115 | 0.32 | 38 | 2.67 | | | | |
| 計 | | | | | | 373.16 | 75,231 | 221.11 | 61,799 | 138.32 | 13,432 | 13.73 | | |
| 熊 野 | 熊野市 | 新鹿 大峯 | 皇太子 | S37~H29 | 6:4 | 80.96 | 18,910 | 60.50 | 18,910 | | | | 20.46 | |
| | | | 県庁舎 | S41~H56 | 6:4 | 79.27 | 20,296 | 63.32 | 20,296 | | | | 15.95 | |
| | | | 計 | | | 160.23 | 39,206 | 123.82 | 39,206 | | | | 36.41 | |

4. 造 林 ・ 間 伐

森林・林業経営課

(1)人工造林・保育面積

(単位:ha)

| 森林 計画 区 | 事務 所 | 市町名 | 人 工 造 林 | | | | | | | 保 育 | | | | | | | | | | | | |
|---------------|---------|-------|---------|--------|-------|---------|-------|-------|-------|--------|--------|--------|--------|-------|-------|--------|--------|--------|-------|-------|-------|--------|
| | | | 計 | 造林区分別 | | 造 林 種 別 | | | | | 下 刈 | | | | | 枝 打 ち | | | | | | |
| | | | | 再造林 | 拡大造林 | 国庫補助 | 県単補助 | 融資 | 自力等 | 農地センター | 計 | 国庫補助 | 県単補助 | 融資 | 自力等 | 農地センター | 計 | 国庫補助 | 県単補助 | 融資 | 自力等 | 農地センター |
| | | 21年度 | 170.70 | 78.78 | 91.92 | 66.26 | 7.59 | 0.00 | 6.97 | 89.88 | 955.46 | 226.84 | 113.24 | 0.00 | 6.45 | 608.93 | 179.71 | 116.21 | 57.00 | 0.00 | 6.50 | 0.00 |
| | | 22年度 | 126.70 | 80.75 | 45.95 | 63.89 | 14.01 | 0.00 | 4.02 | 44.78 | 869.65 | 197.63 | 113.55 | 0.00 | 10.95 | 547.52 | 154.80 | 111.21 | 42.59 | 0.00 | 1.00 | 0.00 |
| | | 23年度 | 85.18 | 63.54 | 21.64 | 47.82 | 8.82 | 0.00 | 8.46 | 20.08 | 753.54 | 174.60 | 91.02 | 0.00 | 29.26 | 458.66 | 146.65 | 74.78 | 17.49 | 0.00 | 54.38 | 0.00 |
| | | 24年度 | 103.93 | 71.43 | 32.50 | 54.47 | 10.31 | 0.00 | 9.16 | 29.99 | 670.57 | 178.32 | 100.81 | 0.00 | 40.93 | 350.51 | 109.68 | 50.43 | 12.46 | 0.00 | 46.79 | 0.00 |
| | | 25年度 | 188.60 | 115.83 | 72.77 | 50.61 | 14.44 | 0.00 | 9.91 | 113.64 | 583.51 | 186.46 | 102.93 | 0.00 | 19.56 | 274.56 | 97.91 | 44.85 | 13.79 | 0.00 | 39.27 | 0.00 |
| | | 26年度 | 161.21 | 150.14 | 11.07 | 72.55 | 24.65 | 0.00 | 8.65 | 55.36 | 476.93 | 180.88 | 64.24 | 0.00 | 34.67 | 197.14 | 63.65 | 22.67 | 5.00 | 0.00 | 35.98 | 0.00 |
| 北伊勢森林計画区 | 四日市 | 四日市市 | 0.26 | 0.26 | | | | | 0.26 | | 5.96 | | | | 5.96 | 4.29 | | | | | 4.29 | |
| | | 桑名市 | 0.00 | | | | | | | | 0.00 | | | | | 0.00 | | | | | | |
| | | 鈴鹿市 | 0.00 | | | | | | | | 0.00 | | | | | 0.00 | | | | | | |
| | | 亀山市 | 0.00 | | | | | | | | 0.00 | | | | | 0.00 | | | | | | |
| | | いなべ市 | 0.10 | | 0.10 | | 0.10 | | | | 1.36 | | 1.36 | | | 0.00 | | | | | | |
| | | 木曾岬町 | 0.00 | | | | | | | | 0.00 | | | | | 0.00 | | | | | | |
| | | 東員町 | 0.00 | | | | | | | | 0.00 | | | | | 0.00 | | | | | | |
| | | 菟野町 | 0.00 | | | | | | | | 0.00 | | | | | 0.24 | 0.24 | | | | | |
| | | 朝日町 | 0.00 | | | | | | | | 0.00 | | | | | 0.00 | | | | | | |
| | | 川越町 | 0.00 | | | | | | | | 0.00 | | | | | 0.00 | | | | | | |
| | 北勢計 | 0.36 | 0.26 | 0.10 | 0.00 | 0.10 | 0.00 | 0.26 | 0.00 | 7.32 | 0.00 | 1.36 | 0.00 | 5.96 | 0.00 | 4.53 | 0.24 | 0.00 | 0.00 | 4.29 | 0.00 | |
| | 津 | 津市 | 20.73 | 11.84 | 8.89 | | 10.34 | | 1.50 | 8.89 | 64.18 | | 4.25 | | 3.35 | 56.58 | 0.00 | | | | | |
| | | 津地方計 | 20.73 | 11.84 | 8.89 | 0.00 | 10.34 | 0.00 | 1.50 | 8.89 | 64.18 | 0.00 | 4.25 | 0.00 | 3.35 | 56.58 | 0.00 | 0.00 | 0.00 | 0.00 | 0.00 | 0.00 |
| 北伊勢計 | | 21.09 | 12.10 | 8.99 | 0.00 | 10.44 | 0.00 | 1.76 | 8.89 | 71.50 | 0.00 | 5.61 | 0.00 | 9.31 | 56.58 | 4.53 | 0.24 | 0.00 | 0.00 | 4.29 | 0.00 | |
| 南伊勢森林計画区 | 松阪 | 松阪市 | 15.32 | 15.24 | 0.08 | 3.09 | 0.78 | | | 11.45 | 51.68 | 15.78 | 0.81 | | 35.09 | 1.73 | 1.25 | 0.48 | | | | |
| | | 多気町 | 0.14 | 0.14 | | 0.14 | | | | | 5.13 | | 0.29 | | 4.84 | 0.48 | | 0.48 | | | | |
| | | 明和町 | 0.00 | | | | | | | | 0.00 | | | | 0.00 | | | | | | | |
| | | 大台町 | 11.36 | 11.36 | | 8.64 | 2.72 | | | | 12.24 | 10.47 | 1.77 | | | 0.00 | | | | | | |
| | | 松阪地方計 | 26.82 | 26.74 | 0.08 | 11.87 | 3.50 | 0.00 | 0.00 | 11.45 | 69.05 | 26.25 | 2.87 | 0.00 | 0.00 | 39.93 | 2.21 | 1.25 | 0.96 | 0.00 | 0.00 | 0.00 |
| | 伊勢 | 伊勢市 | 5.63 | 3.63 | 2.00 | | 3.63 | | 2.00 | | 34.36 | | 14.10 | | 20.26 | 25.86 | | 2.38 | | 23.48 | | |
| 鳥羽市 | 0.00 | | | | | | | | 1.80 | | 1.80 | | | 0.00 | | | | | | | | |
| 志摩市 | 3.50 | 3.50 | | | | | 3.50 | | 13.27 | | 8.17 | | 5.10 | 0.00 | | | | | | | | |
| 玉城町 | 0.00 | | | | | | | | 0.00 | | | | | 0.00 | | | | | | | | |
| 度会町 | 0.00 | | | | | | | | 0.00 | | | | | 0.00 | | | | | | | | |
| 南伊勢町 | 11.37 | 11.37 | | | | | | 11.37 | 12.43 | | | | | 12.43 | 0.00 | | | | | | | |
| 大紀町 | 3.40 | 3.40 | | 2.95 | 0.12 | 0.33 | | | 9.43 | 3.62 | 5.81 | | | 0.00 | | | | | | | | |
| 南勢志摩計 | | 23.90 | 21.90 | 2.00 | 2.95 | 3.75 | 0.00 | 5.83 | 11.37 | 71.29 | 3.62 | 29.88 | 0.00 | 25.36 | 12.43 | 25.86 | 0.00 | 2.38 | 0.00 | 23.48 | 0.00 | |
| 南伊勢計 | | 50.72 | 48.64 | 2.08 | 14.82 | 7.25 | 0.00 | 5.83 | 22.82 | 140.34 | 29.87 | 32.75 | 0.00 | 25.36 | 52.36 | 28.07 | 1.25 | 3.34 | 0.00 | 23.48 | 0.00 | |
| 伊賀森林計画区 | 伊賀 | 伊賀市 | 0.00 | | | | | | | 0.35 | | 0.35 | | | 1.59 | | 1.59 | | | | | |
| | | 名張市 | 0.00 | | | | | | | 0.42 | | 0.42 | | | 0.00 | | | | | | | |
| | | 伊賀計 | 0.00 | 0.00 | 0.00 | 0.00 | 0.00 | 0.00 | 0.00 | 0.77 | 0.00 | 0.77 | 0.00 | 0.00 | 1.59 | 0.00 | 1.59 | 0.00 | 0.00 | 0.00 | | |
| 尾鷲熊野森林計画区 | 尾鷲 | 尾鷲市 | 17.16 | 17.16 | | 16.26 | 0.10 | | 0.80 | 39.54 | 39.54 | | | | 1.62 | 1.62 | | | | | | |
| | | 紀北町 | 36.78 | 36.78 | | 34.37 | 2.15 | | 0.26 | 72.89 | 72.89 | | | | 24.28 | 16.00 | 0.07 | | 8.21 | | | |
| | | 紀北計 | 53.94 | 53.94 | 0.00 | 50.63 | 2.25 | 0.00 | 1.06 | 0.00 | 112.43 | 112.43 | 0.00 | 0.00 | 0.00 | 25.90 | 17.62 | 0.07 | 0.00 | 8.21 | 0.00 | |
| | 熊野 | 熊野市 | 28.08 | 28.08 | | 6.50 | 4.71 | | | 16.87 | 138.67 | 35.46 | 15.01 | | 88.20 | 3.56 | 3.56 | | | | | |
| | | 御浜町 | 0.00 | | | | | | | 4.33 | 4.33 | | | | 0.00 | | | | | | | |
| 紀宝町 | | 7.38 | 7.38 | | 0.60 | | | | 6.78 | 8.89 | 3.12 | 5.77 | | 0.00 | | | | | | | | |
| 紀南計 | | 35.46 | 35.46 | 0.00 | 7.10 | 4.71 | 0.00 | 0.00 | 23.65 | 151.89 | 38.58 | 25.11 | 0.00 | 0.00 | 88.20 | 3.56 | 3.56 | 0.00 | 0.00 | 0.00 | 0.00 | |
| 尾鷲熊野計 | | 89.40 | 89.40 | 0.00 | 57.73 | 6.96 | 0.00 | 1.06 | 23.65 | 264.32 | 151.01 | 25.11 | 0.00 | 0.00 | 88.20 | 29.46 | 21.18 | 0.07 | 0.00 | 8.21 | 0.00 | |

注1:再造林には樹下植栽を含む。

注2:①国庫補助には国庫治山事業を含む。②県単補助には森林環境創造事業、環境林治山事業を含む。

(2)経営形態別人工造林面積

単位:ha

| 区分 | 総数 | 県行造林 | 市町村 | 農地センター | 経営受託 | その他 |
|------|--------|------|-------|--------|-------|-------|
| 21年度 | 170.70 | 0.00 | 12.40 | 89.88 | 7.18 | 61.24 |
| 22年度 | 126.70 | 0.00 | 12.18 | 44.78 | 8.64 | 61.10 |
| 23年度 | 85.18 | 0.00 | 9.35 | 20.08 | 5.08 | 50.67 |
| 24年度 | 103.93 | 0.00 | 14.26 | 29.99 | 7.85 | 51.83 |
| 25年度 | 188.60 | 0.00 | 24.63 | 113.64 | 6.21 | 42.86 |
| 26年度 | 161.21 | 0.00 | 8.42 | 55.36 | 16.50 | 80.93 |
| 四日市 | 0.36 | | 0.26 | | | 0.10 |
| 津 | 20.73 | | 0.27 | 8.89 | 10.17 | 1.40 |
| 松阪 | 26.82 | | 2.72 | 11.45 | 3.77 | 8.88 |
| 伊勢 | 23.90 | | | 11.37 | 1.56 | 10.97 |
| 伊賀 | | | | | | |
| 尾鷲 | 53.94 | | 5.17 | | 0.40 | 48.37 |
| 熊野 | 35.46 | | | 23.65 | 0.60 | 11.21 |

(3)樹種別人工造林面積

単位:ha

| 区分 | 総数 | スギ | ヒノキ | マツ | クヌギ | ケヤキ | ナラ類 | その他 |
|------|--------|-------|--------|------|-------|------|------|-------|
| 21年度 | 171 | 30 | 111 | 1 | 2 | 1 | 1 | 25 |
| 22年度 | 126.70 | 20.25 | 84.47 | | 0.39 | 0.99 | 0.29 | 20.31 |
| 23年度 | 85.18 | 16.16 | 50.62 | 1.21 | 0.27 | 0.50 | 0.30 | 16.12 |
| 24年度 | 103.93 | 23.09 | 60.23 | 0.00 | 0.92 | 0.57 | 6.33 | 12.79 |
| 25年度 | 188.60 | 64.98 | 104.89 | 0.00 | 1.65 | 0.31 | 1.14 | 15.63 |
| 26年度 | 161.21 | 45.91 | 89.62 | 1.50 | 16.05 | 0.19 | 0.68 | 7.26 |
| 四日市 | 0.36 | 0.26 | 0.10 | | | | | |
| 津 | 20.73 | 4.44 | 4.45 | | 10.17 | | 0.50 | 1.17 |
| 松阪 | 26.82 | 10.97 | 8.77 | 0.35 | 3.84 | 0.15 | 0.12 | 2.62 |
| 伊勢 | 23.90 | 7.02 | 13.28 | 1.15 | | | | 2.45 |
| 伊賀 | | | | | | | | |
| 尾鷲 | 53.94 | 1.59 | 51.19 | | 0.04 | 0.04 | 0.06 | 1.02 |
| 熊野 | 35.46 | 21.63 | 11.83 | | 2.00 | | | |

(4)複層林・育成天然林面積（国庫補助対象分）

単位:ha

| 区分 | 複層林 | | | | | |
|------|--------|------|---------|-----|------|-------|
| | 計 | 樹下植栽 | 受光伐・誘導伐 | | 保育 | |
| | | | 抜き伐り | 枝払い | 下刈 | 除間伐 |
| 21年度 | 885 | | 533 | | 27 | 325 |
| 22年度 | 415.78 | | 409.63 | | 6.15 | |
| 23年度 | 413.29 | | 413.29 | | | |
| 24年度 | 280.66 | | 187.34 | | | 93.32 |
| 25年度 | 177.03 | | 177.03 | | | |
| 26年度 | 374.78 | | 374.78 | | | |
| 四日市 | 34.03 | | 34.03 | | | |
| 津 | 108.35 | | 108.35 | | | |
| 松阪 | 0.00 | | | | | |
| 伊勢 | 232.40 | | 232.40 | | | |
| 伊賀 | 0.00 | | | | | |
| 尾鷲 | 0.00 | | | | | |
| 熊野 | 0.00 | | | | | |

注1:受光伐・誘導伐及び保育(除間伐)は、(5)の事業別間伐等面積・材積の内数

注2:保育(下刈)は、(1)の人工造林・保育面積の内数

(5)事業別間伐等面積・材積

(単位:ha、m3、%)

| 森林計画区 | 事業所 | 市町名 | 国際補助造林事業 | | | | | | 森林再生による | | 治山事業 | | 県税事業 | 加速化など | 国補 | 融資 | 市町 | その他 | 森林農地 | 間伐材積 | 利用率 | | |
|-----------|----------|--------|----------|----------|--------|--------|----------|----------|---------|----------|--------|-------|-------|----------|--------|--------|---------|--------|---------|---------|--------|-----|--------|
| | | | 国共済関係面積 | 森林環境保 | | 森林居住環 | 県単造林 | 森林環境 | 森林再生による | 国補 | 県単 | 県行造林 | | | | | | | | | | 国補 | |
| | | | | 全整備事業 | 整備事業 | | | | | | | | | | | | | | | | | | 環境整備事業 |
| | | 21年度 | 9,782 | 1,552.21 | | 266.70 | 1,291.67 | 987.34 | 0 | 2,393.11 | 416.99 | 98.37 | | 1,384.12 | | 414.60 | 17.85 | 958.71 | 564,588 | 7% | | | |
| | | 22年度 | 9,056 | 1,712.96 | | 223.14 | 1,170.23 | 958.14 | 0 | 1,707.15 | 320.29 | 16.96 | | 1,856.31 | | 394.89 | 27.07 | 668.59 | 582,076 | 11% | | | |
| | | 23年度 | 9,491 | 1,181.88 | | 0.00 | 533.04 | 1,251.56 | 0 | 1,552.41 | 189.23 | 4.43 | | 3,613.75 | | 322.97 | 176.51 | 665.18 | 606,297 | 12% | | | |
| | | 24年度 | 5,870 | 1,332.94 | | | 695.90 | 1,144.84 | 77 | 1,097.94 | 122.96 | 1.93 | | 399.17 | | 289.65 | 244.12 | 463.18 | 372,426 | 24% | | | |
| | | 25年度 | 6,183 | 1,167.13 | 89.71 | | 317.85 | 928.26 | 130.55 | 1,510.10 | 58.92 | 0.00 | | 716.17 | | 238.52 | 188.47 | 837.71 | 378,919 | 21% | | | |
| | | 26年度 | 4,623.45 | 1,124.17 | 490.48 | | 345.67 | 990.53 | 101.51 | 597.74 | 29.91 | 5.79 | 98.69 | 59.39 | | 155.63 | 175.84 | 438.10 | 317,558 | 20% | | | |
| 北伊勢森林計画区 | 四日市 | 四日市市 | 2.16 | | | | | | | | | | | | | 2.16 | | | | 157 | 0% | | |
| | | 桑名市 | 0.00 | | | | | | | | | | | | | | | | | | | | |
| | | 鈴鹿市 | 7.14 | | | | 1.26 | 5.88 | | | | | | | | | | | | | 522 | 0% | |
| | | 亀山市 | 143.97 | 39.41 | 7.00 | | 0.89 | 60.01 | | | 22.88 | | | 2.51 | | | | 11.27 | | | 10,392 | 24% | |
| | | いなべ市 | 31.64 | 14.94 | | | | 6.32 | | | | | | | | | | | 10.38 | | 1,554 | 0% | |
| | | 木曾岬町 | 0.00 | | | | | | | | | | | | | | | | | | | | |
| | | 東員町 | 0.00 | | | | | | | | | | | | | | | | | | | | |
| | | 菟野町 | 10.52 | 10.52 | | | | | | | | | | | | | | | | | | 764 | 20% |
| | | 朝日町 | 0.00 | | | | | | | | | | | | | | | | | | | | |
| | | 川越町 | 0.00 | | | | | | | | | | | | | | | | | | | | |
| | 北勢計 | 185.43 | 64.87 | 7.00 | | 2.15 | 72.21 | 0.00 | 22.88 | 0.00 | 0.00 | 2.51 | 0.00 | | 2.16 | 11.27 | 10.38 | | 13,389 | 19% | | | |
| 津 | 津市 | 775.76 | 151.14 | 237.26 | | 21.18 | 114.11 | 32.72 | 83.96 | | | | | | | 36.28 | 2.30 | 96.81 | | 75,384 | 21% | | |
| | 津地方計 | 775.76 | 151.14 | 237.26 | | 21.18 | 114.11 | 32.72 | 83.96 | 0.00 | 0.00 | 0.00 | 0.00 | | 36.28 | 2.30 | 96.81 | | 75,384 | 21% | | | |
| | 北伊勢計 | 971.19 | 216.01 | 244.26 | | 23.33 | 186.32 | 32.72 | 108.84 | 0.00 | 0.00 | 2.51 | 0.00 | | 38.44 | 13.57 | 107.19 | | 88,773 | 21% | | | |
| 南伊勢森林計画区 | 松阪 | 松阪市 | 822.74 | 227.95 | 77.44 | | 71.80 | 192.57 | 13.74 | 101.16 | 21.10 | | 30.17 | 36.81 | | 4.34 | | 45.66 | | 57,311 | 33% | | |
| | | 多気町 | 109.17 | 8.70 | | | 2.10 | 37.45 | 4.23 | | | | | | | | | 47.69 | | 3,960 | 4% | | |
| | | 明和町 | 0.00 | | | | | | | | | | | | | | | | | | | | |
| | | 大台町 | 612.63 | 181.81 | 13.94 | | 45.70 | 190.18 | 22.68 | 55.75 | | | | 23.53 | 32.58 | | | 46.46 | | 42,034 | 14% | | |
| | | 松阪地方計 | 1,535.54 | 418.46 | 91.38 | | 119.60 | 420.20 | 40.65 | 156.91 | 21.10 | 0.00 | 53.70 | 69.39 | | 4.34 | 0.00 | 139.81 | | 103,305 | 24% | | |
| | 伊勢 | 伊勢市 | 177.80 | | | | 44.77 | | | | | | | | | | | 133.03 | | | 11,555 | 30% | |
| | | 鳥羽市 | 34.76 | | | | | 17.51 | | | | | | | | | 14.25 | 3.00 | | 1,182 | 5% | | |
| | | 志摩市 | 75.57 | | | | | | | 64.79 | | | | | | | 7.78 | 3.00 | | 5,268 | 0% | | |
| | | 王城町 | 2.00 | | | | 1.00 | | | | | | | | | | | 1.00 | | 146 | 0% | | |
| | | 度会町 | 177.53 | 35.16 | | | 16.95 | 53.75 | | | | | | | | | | 5.00 | 66.67 | 8,187 | 25% | | |
| 南伊勢町 | | 158.65 | 11.06 | | | 14.83 | 110.62 | 2.54 | | 8.81 | 5.79 | | | | | | 5.00 | | 5,456 | 5% | | | |
| 大紀町 | | 447.59 | 151.44 | 62.52 | | 47.33 | 50.52 | | 111.37 | | | | 12.17 | | | | | 12.24 | | 31,334 | 12% | | |
| 南勢志摩計 | 1,073.90 | 197.66 | 62.52 | | 124.88 | 232.40 | 2.54 | 176.16 | 8.81 | 5.79 | 12.17 | 0.00 | | 22.03 | 162.27 | 66.67 | 63,122 | 15% | | | | | |
| 南伊勢計 | 2,609.44 | 616.12 | 153.90 | | 244.48 | 652.60 | 43.19 | 333.07 | 29.91 | 5.79 | 65.87 | 69.39 | | 26.37 | 162.27 | 206.48 | 166,427 | 21% | | | | | |
| 伊賀 | 伊賀市 | 275.63 | 75.46 | | | 22.91 | 50.96 | | 33.11 | | | 18.60 | | | | 72.90 | | 1.75 | 19,850 | 15% | | | |
| | 名張市 | 46.58 | | | | 11.61 | 6.01 | | 16.03 | | | 3.22 | | | | 9.71 | | | 3,092 | 8% | | | |
| | 伊賀計 | 322.21 | 75.46 | 0.00 | | 34.52 | 56.91 | 0.00 | 49.14 | 0.00 | 0.00 | 21.82 | 0.00 | | 82.61 | 0.00 | 1.75 | 22,942 | 14% | | | | |
| 尾鷲熊野森林計画区 | 尾鷲 | 尾鷲市 | 101.36 | 24.33 | | | 0.40 | 46.57 | | 23.71 | | | | | | | | 6.35 | 5,565 | 0% | | | |
| | | 紀北町 | 194.56 | 92.25 | 13.66 | | 16.44 | 0.35 | 13.76 | 21.42 | | | 5.05 | | | | 8.21 | | 23.42 | 9,714 | 19% | | |
| | | 紀北計 | 295.92 | 116.58 | 13.66 | | 16.84 | 46.92 | 13.76 | 45.13 | 0.00 | 0.00 | 5.05 | 0.00 | | 8.21 | 0.00 | 29.77 | 15,279 | 12% | | | |
| | 熊野 | 熊野市 | 339.94 | 84.80 | 56.47 | | 16.39 | 35.90 | 5.82 | 63.56 | | | 3.44 | | | | | | 73.56 | 19,407 | 18% | | |
| | | 御浜町 | 35.75 | | 15.50 | | | 7.08 | 6.02 | | | | | | | | | | 7.15 | 2,081 | 0% | | |
| | | 紀宝町 | 49.00 | 15.20 | 6.69 | | 10.11 | 4.80 | | | | | | | | | | | 12.20 | 2,648 | 45% | | |
| | | 紀南計 | 424.69 | 100.00 | 78.66 | | 26.50 | 47.78 | 11.84 | 63.56 | 0.00 | 0.00 | 3.44 | 0.00 | | 0.00 | 0.00 | 92.91 | 24,136 | 20% | | | |
| 尾鷲熊野計 | 720.61 | 216.58 | 92.32 | | 43.34 | 94.70 | 25.60 | 108.69 | 0.00 | 0.00 | 8.49 | 0.00 | | 8.21 | 0.00 | 122.68 | 39,415 | 17% | | | | | |

注1:間伐材積及び利用率には森林農地整備センター分は含まない。
 注2:①森林環境保全整備事業には農業用水関連特定森林整備事業、森林再生CO2吸収量確保対策事業を含む。②森林環境創造事業には森林環境創造事業(市町タイプ)を含む。③市町単独事業には美しい森林づくり基金整備交付金事業を含む。④加速化など国補非公共には森林整備加速化・林業再生基金事業、条件不利森林公的整備緊急特別対策事業を含む。

5. 林 道

治山林道課

(1)林道事業実績

①林道開設事業実績

| 区分 | 公 共 事 業 | | | | | | | | | | | | |
|-----|----------|-------|----------|-------|---------|-------|-------------|-------|-----------|-----|---------|-----|-------|
| | 森林環境保全整備 | | 森林居住環境整備 | | 道整備交付金 | | 農山漁村地域整備交付金 | | 地域自主戦略交付金 | | 県単林道 | | |
| | 延長 | 事業費 | 延長 | 事業費 | 延長 | 事業費 | 延長 | 事業費 | 延長 | 事業費 | 延長 | 事業費 | |
| 県計 | 20 | 3,009 | 405,050 | 1,893 | 413,884 | 1,659 | 374,654 | 0 | 0 | 0 | 0 | 0 | 0 |
| | 21 | 968 | 356,268 | 1,731 | 413,318 | 1,409 | 325,116 | 0 | 0 | 0 | 0 | 0 | 0 |
| | 22 | 1,536 | 415,671 | 1,064 | 358,898 | 1,193 | 342,515 | 129 | 135,355 | 0 | 0 | 0 | 0 |
| | 23 | 772 | 106,333 | 0 | 0 | 2,804 | 647,718 | 2,008 | 274,948 | 0 | 42,777 | 0 | 0 |
| | 24 | 320 | 40,180 | 0 | 0 | 2,552 | 564,651 | 678 | 116,528 | 173 | 112,378 | 0 | 0 |
| | 25 | 0 | 0 | 0 | 0 | 1,921 | 445,938 | 58 | 12,140 | 442 | 27,040 | 206 | 5,659 |
| | 26 | 320 | 40,180 | 0 | 0 | 533 | 140,000 | 776 | 274,962 | 0 | 0 | 0 | 0 |
| 事務所 | 四日市 | | | | | | | | | | | | |
| | 津 | | | | | 360 | 87,750 | | | | | | |
| | 松阪 | | | | | | | | | | | | |
| | 伊勢 | | | | | | | | | | | | |
| | 伊賀 | | | | | | | 230 | 30,168 | | | | |
| | 尾鷲 | | | | | 173 | 52,250 | | | | | | |
| | 熊野 | 320 | 40,180 | | | | | 546 | 244,794 | | | | |

②林道改良、舗装事業実績

| 区分 | 改 良 | | | | | | | | | | | | |
|-----|-----|-----|--------|-----|--------|-----|----------|-----|-------------|--------|-----------|-----|--------|
| | 国 補 | | 県 単 | | 道整備交付金 | | 森林居住環境整備 | | 農山漁村地域整備交付金 | | 地域自主戦略交付金 | | |
| | 延長 | 事業費 | 延長 | 事業費 | 延長 | 事業費 | 延長 | 事業費 | 延長 | 事業費 | 延長 | 事業費 | |
| 県計 | 21 | 78 | 63,322 | 109 | 28,000 | 40 | 13,000 | 0 | 0 | 0 | 0 | 0 | 0 |
| | 22 | 80 | 62,138 | 1 | 7,800 | 0 | 0 | 2 | 13,132 | 76 | 41,517 | 0 | 0 |
| | 23 | 0 | 0 | 2 | 35,757 | 0 | 0 | 0 | 0 | 0 | 0 | 0 | 15,700 |
| | 24 | 0 | 0 | 55 | 14,136 | 0 | 0 | 0 | 0 | 0 | 0 | 89 | 37,300 |
| | 25 | 0 | 1,995 | 0 | 0 | 0 | 0 | 0 | 0 | 0 | 0 | 0 | 0 |
| | 26 | 0 | 0 | 0 | 0 | 274 | 12,000 | 0 | 0 | 103 | 19,100 | 0 | 0 |
| 事務所 | 四日市 | | | | | | | | | | | | |
| | 津 | | | | | 274 | 12,000 | | | | | | |
| | 松阪 | | | | | | | | | | | | |
| | 伊勢 | | | | | | | | | | | | |
| | 伊賀 | | | | | | | | | | | | |
| | 尾鷲 | | | | | | | | | | | | |
| | 熊野 | | | | | | | | 103 | 19,100 | | | |

単位:m、千円

| 計 | | 非 公 共 事 業 | | | | | | 合計 | | 累計延長 | 林道密度 |
|-------|-----------|-----------|-----|-----|-----|----|-----|-------|-----------|-----------|------|
| | | 林構事業 | | その他 | | 計 | | | | | |
| 延長 | 事業費 | 延長 | 事業費 | 延長 | 事業費 | 延長 | 事業費 | 延長 | 事業費 | | |
| 6,561 | 1,193,588 | 0 | 0 | 0 | 0 | 0 | 0 | 6,561 | 1,193,588 | 1,636,758 | 4.7 |
| 4,108 | 1,094,702 | 0 | 0 | 0 | 0 | 0 | 0 | 4,108 | 1,094,702 | 1,642,599 | 4.7 |
| 3,922 | 1,252,439 | 0 | 0 | 0 | 0 | 0 | 0 | 3,922 | 1,252,439 | 1,658,247 | 4.7 |
| 5,584 | 1,071,776 | 0 | 0 | 0 | 0 | 0 | 0 | 5,584 | 1,071,776 | 1,663,544 | 4.7 |
| 3,723 | 833,737 | 0 | 0 | 0 | 0 | 0 | 0 | 3,723 | 833,737 | 1,662,087 | 4.8 |
| 2,627 | 490,777 | 0 | 0 | 0 | 0 | 0 | 0 | 2,627 | 490,777 | 1,672,651 | 4.8 |
| 1,629 | 455,142 | 0 | 0 | 0 | 0 | 0 | 0 | 1,629 | 455,142 | 1,677,239 | 4.8 |
| 0 | 0 | | | | | 0 | 0 | 0 | 0 | | |
| 360 | 87,750 | | | | | 0 | 0 | 360 | 87,750 | | |
| 0 | 0 | | | | | 0 | 0 | 0 | 0 | | |
| 0 | 0 | | | | | 0 | 0 | 0 | 0 | | |
| 230 | 30,168 | | | | | 0 | 0 | 230 | 30,168 | | |
| 173 | 52,250 | | | | | 0 | 0 | 173 | 52,250 | | |
| 866 | 284,974 | | | | | 0 | 0 | 866 | 284,974 | | |

単位:m、千円

| 計 | | 舗 装 | | | | | | | | | |
|-----|---------|-------|--------|-------|--------|-----|-----|-----|--------|-------|--------|
| | | 国 補 | | 県 単 | | 林 構 | | その他 | | 計 | |
| 延長 | 事業費 | 延長 | 事業費 | 延長 | 事業費 | 延長 | 事業費 | 延長 | 事業費 | 延長 | 事業費 |
| 227 | 104,322 | 1,407 | 52,501 | 0 | 0 | 0 | 0 | 0 | 0 | 1,407 | 52,501 |
| 159 | 124,587 | 5,236 | 71,129 | 0 | 0 | 0 | 0 | 0 | 0 | 5,236 | 71,129 |
| 2 | 51,457 | 877 | 20,786 | 850 | 17,867 | 0 | 0 | 0 | 0 | 1,727 | 38,653 |
| 144 | 51,436 | 0 | 0 | 335 | 4,000 | 0 | 0 | 0 | 0 | 335 | 4,000 |
| 0 | 1,995 | 1,429 | 28,783 | 1,402 | 17,903 | 0 | 0 | 811 | 47,945 | 3,642 | 94,631 |
| 377 | 31,100 | 460 | 10,000 | 0 | 0 | 0 | 0 | 0 | 0 | 460 | 10,000 |
| 0 | 0 | | | | | | | | | 0 | 0 |
| 274 | 12,000 | | | | | | | | | 0 | 0 |
| 0 | 0 | | | | | | | | | 0 | 0 |
| 0 | 0 | | | | | | | | | 0 | 0 |
| 0 | 0 | | | | | | | | | 0 | 0 |
| 0 | 0 | | | | | | | | | 0 | 0 |
| 103 | 19,100 | 460 | 10,000 | | | | | | | 460 | 10,000 |

③作業道開設実績(補助事業)

| 区分 | 事業区分 年度 | 林 構 | | 造 林 | | 間 伐 | | 県 単 | |
|-----------|------------|-----|-----|--------|---------|-------|-------|-------|--------|
| | | 延長 | 事業費 | 延長 | 事業費 | 延長 | 事業費 | 延長 | 事業費 |
| 年度別 県計 | 20 | 0 | 0 | 3,142 | 16,935 | 1,130 | 9,600 | 0 | 0 |
| | 21 | 0 | 0 | 0 | 0 | 700 | 6,300 | 669 | 1,082 |
| | 22 | 0 | 0 | 90 | 321 | 0 | 0 | 0 | 0 |
| | 23 | 0 | 0 | 56,003 | 107,418 | 0 | 0 | 4,087 | 5,016 |
| | 24 | 0 | 0 | 50,316 | 94,136 | 0 | 0 | 4,996 | 6,172 |
| | 25 | 0 | 0 | 29,736 | 108,534 | 0 | 0 | 3,919 | 5,997 |
| | 26 | 0 | 0 | 70,113 | 104,161 | 0 | 0 | 6,242 | 11,113 |
| 事務所 | 四日市 | | | 5,300 | 7,813 | | | | |
| | 津 | | | 18,167 | 16,011 | | | | |
| | 松阪 | | | 30,181 | 49,483 | | | 4,685 | 7,842 |
| | 伊勢 | | | 12,195 | 24,279 | | | 315 | 557 |
| | 伊賀 | | | 0 | 0 | | | | |
| | 尾鷲 | | | 876 | 1,465 | | | | |
| | 熊野 | | | 3,394 | 5,110 | | | 1,242 | 2,714 |

④林道災害復旧事業実績

| 区分 | 災害年 事務所・年度 | 19 災 | | 20 災 | | 21 災 | | 22 災 | | |
|--------|---------------|--------|---------|---------|---------|---------|---------|---------|---------|---------|
| | | 件数 | 事業費 | 件数 | 事業費 | 件数 | 事業費 | 件数 | 事業費 | |
| 査 定 | 総 数 | 24 | 223,475 | 26 | 103,386 | 60 | 174,588 | 1 | 114,912 | |
| | 事務所 | 四日市 | | | 8 | 55,272 | | | | |
| | | 津 | 6 | 12,826 | 3 | 3,405 | 50 | 114,893 | | |
| | | 松阪 | 10 | 154,843 | 1 | 4,980 | 1 | 4,973 | 1 | 114,912 |
| | | 伊勢 | 3 | 38,484 | | | | | | |
| | | 伊賀 | 1 | 907 | | | 5 | 28,130 | | |
| | | 尾鷲 | | | 11 | 36,896 | 1 | 19,920 | | |
| 熊野 | 4 | 16,415 | 3 | 2,833 | 3 | 6,672 | | | | |
| 実 績 | 年度別 県計 | 19 | 24 | 206,026 | | | | | | |
| | | 20 | | | 26 | 101,705 | | | | |
| | | 21 | | | | | 55 | 121,152 | | |
| | | 22 | | | | | 5 | 30,563 | 0 | 19,500 |
| | | 23 | | | | | | | 1 | 56,343 |
| | | 24 | | | | | | | | |
| | | 25 | | | | | | | | |
| 26 | | | | | | | | | | |

単位:m、千円

| 基幹作業道 | | そ の 他 | | 計 | | 事業区分 年度 |
|-------|--------|--------|---------|---------|---------|------------|
| 延長 | 事業費 | 延長 | 事業費 | 延長 | 事業費 | |
| 0 | 0 | 0 | 0 | 4,272 | 26,535 | 20 |
| 2,112 | 30,800 | 0 | 0 | 3,481 | 38,182 | 21 |
| 0 | 0 | 4,143 | 127,102 | 4,233 | 127,423 | 22 |
| 0 | 0 | 12,500 | 212,241 | 72,590 | 324,675 | 23 |
| 0 | 0 | 13,597 | 22,872 | 68,909 | 123,180 | 24 |
| 0 | 0 | 58,678 | 99,973 | 92,333 | 214,504 | 25 |
| 0 | 0 | 24,431 | 100,332 | 100,786 | 215,606 | 26 |
| | | | | 5,300 | 7,813 | 四日市 |
| | | 1,040 | 20,000 | 19,207 | 36,011 | 津 |
| | | 8,291 | 16,532 | 43,157 | 73,857 | 松阪 |
| | | | | 12,510 | 24,836 | 伊勢 |
| | | 14,400 | 28,800 | 14,400 | 28,800 | 伊賀 |
| | | | | 876 | 1,465 | 尾鷲 |
| | | 700 | 35,000 | 5,336 | 42,824 | 熊野 |

※ 延長は、完成延長 事業費は、当年度分事業費とする

単位:件、千円

| 23 災 | | 24 災 | | 25 災 | | 26 災 | | 災害年 事務所・年度 |
|------|-----------|------|---------|------|---------|------|-----------|---------------|
| 件数 | 事業費 | 件数 | 事業費 | 件数 | 事業費 | 件数 | 事業費 | |
| 236 | 3,700,923 | 37 | 491,469 | 42 | 284,953 | 66 | 1,129,876 | 総 数 |
| 2 | 11,675 | 4 | 14,844 | 5 | 47,491 | 12 | 54,014 | 四日市 |
| 8 | 210,031 | 11 | 49,092 | 7 | 30,494 | 17 | 105,887 | 津 |
| 85 | 1,958,362 | 9 | 351,790 | 5 | 47,951 | 14 | 856,901 | 松阪 |
| 36 | 188,531 | | | | | 3 | 16,714 | 伊勢 |
| 11 | 99,632 | 9 | 25,794 | 22 | 152,121 | 11 | 65,935 | 伊賀 |
| 17 | 118,984 | | | | | 0 | 0 | 尾鷲 |
| 77 | 1,113,708 | 4 | 49,949 | 3 | 6,896 | 9 | 30,425 | 熊野 |
| | | | | | | | | 18 |
| | | | | | | | | 19 |
| | | | | | | | | 20 |
| | | | | | | | | 21 |
| 153 | 1,371,811 | | | | | | | 22 |
| 68 | 1,766,383 | 31 | 239,945 | | | | | 23 |
| 15 | 596,758 | 6 | 241,850 | 35 | 221,265 | | | 24 |
| | | 1 | 54,438 | 29 | 167,517 | 24 | 419,286 | 25 |

※ 件数は、完成件数 事業費は、当年度分事業費とする

(2) 林内道路現況(平成26年度末現在)

| 計 画 区 | 事 務 所 | 市町名 | 民有林 面積 | 自 動 車 道 | | | | | | | | | | 軽 車 | | | | |
|------------------|-------------|--------|-----------|--------------|--------|-------------------|---------|-------------------|---------|--------------|---------|---------|-----------|---------|----------|--------|---------|--------|
| | | | | 幅員 3.0m以内 | | 幅員 3.0m～3.6m未満 | | 幅員 3.6m～5.0m未満 | | 幅員 5.0m以上 | | 計 | | 密度 | 舗装 延長 | 路線数 | 延長 | |
| | | | | 路線数 | 延長 | 路線数 | 延長 | 路線数 | 延長 | 路線数 | 延長 | 路線数 | 延長 | | | | | |
| | | 県 計 | 348,911 | 3 | 4,504 | 520 | 643,180 | 451 | 910,049 | 27 | 119,506 | 1,001 | 1,677,239 | 4.8 | 817,917 | 219 | 233,229 | |
| 北 伊 勢 | 四 日 市 | 四日市市 | 2,553 | | | 1 | 683 | 2 | 925 | | | 3 | 1,608 | 0.6 | 481 | | | |
| | | 桑名市 | 2,934 | | | | | 2 | 5,262 | | | 2 | 5,262 | 1.8 | 3,600 | 2 | 4,903 | |
| | | 鈴鹿市 | 3,408 | | | | | 2 | 6,000 | | | 2 | 6,000 | 1.8 | 4,877 | | | |
| | | 亀山市 | 11,694 | 0 | 880 | 13 | 12,906 | 20 | 26,315 | 1 | 8,955 | 34 | 49,056 | 4.2 | 32,939 | 15 | 16,229 | |
| | | いなべ市 | 11,740 | | | 20 | 27,826 | 22 | 27,372 | 1 | 340 | 43 | 55,538 | 4.7 | 16,093 | 14 | 27,084 | |
| | | 木曾岬町 | 0 | | | | | | | | | 0 | 0 | 0.0 | | | | |
| | | 東員町 | 177 | | | | | | | | | 0 | 0 | 0.0 | | | | |
| | | 菰野町 | 5,277 | | | 0 | 713 | 6 | 11,242 | 1 | 1,031 | 7 | 12,986 | 2.5 | 5,245 | 1 | 1,120 | |
| | | 朝日町 | 63 | | | | | | | | | 0 | 0 | 0.0 | | | | |
| | | 川越町 | 0 | | | | | | | | | 0 | 0 | 0.0 | | | | |
| | | 計 | 37,846 | 0 | 880 | 34 | 42,128 | 54 | 77,116 | 3 | 10,326 | 91 | 130,450 | 3.4 | 63,235 | 32 | 49,336 | |
| | 津 | 津市 | 40,841 | 0 | 0 | 116 | 138,970 | 34 | 67,416 | 3 | 12,221 | 153 | 218,607 | 5.4 | 61,435 | 24 | 32,776 | |
| 計 | | 40,841 | 0 | 0 | 116 | 138,970 | 34 | 67,416 | 3 | 12,221 | 153 | 218,607 | 5.4 | 61,435 | 24 | 32,776 | | |
| 南 伊 勢 | 松 阪 | 松阪市 | 41,300 | | | 88 | 115,031 | 54 | 119,417 | | | 142 | 234,448 | 5.7 | 140,865 | 17 | 20,862 | |
| | | 多気町 | 5,915 | | | 13 | 8,142 | 1 | 1,655 | | | 14 | 9,797 | 1.7 | 7,398 | | | |
| | | 明和町 | 310 | | | | | | | | | 0 | 0 | 0.0 | | | | |
| | | 大台町 | 27,940 | | | 34 | 41,294 | 55 | 88,959 | 2 | 4,619 | 91 | 134,872 | 4.8 | 72,400 | | | |
| | | 計 | 75,465 | 0 | 0 | 135 | 164,467 | 110 | 210,031 | 2 | 4,619 | 247 | 379,117 | 5.0 | 220,663 | 17 | 20,862 | |
| | 伊 勢 | 伊勢市 | 10,956 | | | 6 | 2,734 | | | | | 6 | 2,734 | 0.2 | 1,697 | 12 | 13,685 | |
| | | 鳥羽市 | 7,483 | | | 1 | 1,082 | 2 | 4,341 | | | 3 | 5,423 | 0.7 | 0 | 2 | 1,431 | |
| | | 志摩市 | 9,110 | | | 4 | 5,298 | 6 | 11,098 | 2 | 2,716 | 12 | 19,112 | 2.1 | 7,927 | 11 | 3,985 | |
| | | 玉城町 | 1,259 | | | 4 | 2,110 | 3 | 2,525 | | | 7 | 4,635 | 3.7 | 827 | 3 | 2,294 | |
| | | 南伊勢町 | 20,367 | | | 15 | 14,411 | 11 | 17,985 | 1 | 8,632 | 27 | 41,028 | 2.0 | 25,833 | 5 | 3,995 | |
| | | 大紀町 | 20,408 | 3 | 2,494 | 25 | 30,608 | 53 | 88,819 | 8 | 16,344 | 89 | 138,265 | 6.8 | 71,679 | 2 | 3,144 | |
| | | 度会町 | 11,411 | | | 25 | 34,032 | 15 | 47,586 | | | 40 | 81,618 | 7.2 | 42,892 | 8 | 4,070 | |
| | 計 | 80,994 | 3 | 2,494 | 80 | 90,275 | 90 | 172,354 | 11 | 27,692 | 184 | 292,815 | 3.6 | 150,855 | 43 | 32,604 | | |
| | 伊 賀 | 伊 賀 | 伊賀市 | 32,652 | 0 | 1,130 | 54 | 65,837 | 27 | 41,673 | 5 | 31,121 | 86 | 139,761 | 4.3 | 59,345 | 96 | 91,720 |
| | | | 名張市 | 6,872 | | | 11 | 18,898 | 4 | 8,335 | | | 15 | 27,233 | 4.0 | 15,786 | | |
| 計 | | | 39,524 | 0 | 1,130 | 65 | 84,735 | 31 | 50,008 | 5 | 31,121 | 101 | 166,994 | 4.2 | 75,131 | 96 | 91,720 | |
| 尾 鷲 熊 野 | 尾 鷲 | 尾鷲市 | 14,934 | | | 22 | 36,423 | 35 | 75,618 | | | 57 | 112,041 | 7.5 | 51,685 | | | |
| | | 紀北町 | 18,052 | | | 51 | 63,712 | 48 | 89,883 | 1 | 9,245 | 100 | 162,840 | 9.0 | 34,970 | 5 | 2,528 | |
| | | 計 | 32,986 | 0 | 0 | 73 | 100,135 | 83 | 165,501 | 1 | 9,245 | 157 | 274,881 | 8.3 | 86,655 | 5 | 2,528 | |
| | 熊 野 | 熊野市 | 29,624 | | | 14 | 19,650 | 37 | 120,617 | 1 | 24,045 | 52 | 164,312 | 5.5 | 116,961 | 2 | 3,403 | |
| | | 御浜町 | 5,607 | | | 3 | 2,820 | 4 | 7,759 | 1 | 237 | 8 | 10,816 | 1.9 | 9,286 | | | |
| | | 紀宝町 | 6,024 | | | | | 8 | 39,247 | | | 8 | 39,247 | 6.5 | 33,696 | | | |
| 計 | 41,255 | 0 | 0 | 17 | 22,470 | 49 | 167,623 | 2 | 24,282 | 68 | 214,375 | 5.2 | 159,943 | 2 | 3,403 | | | |

注1) 同一市・町で複数の幅員が存在する路線については、上位の幅員に路線数を計上しています。

注2) 複数の市・町にまたがり複数の管理主体が存在する路線については、それぞれの市・町単位で路線数を計上しています。

(単位:ha, m, m/ha)

| 道 | | 作 業 道 | | | | | | 作 業 路 | | 森林道 | | 林内公道等 | | 林内道路 | | 市町名 | |
|-----|--------|----------|---------|----------|---------|-------|---------|-------|-----|---------|-------|-----------|-----------|------|-----------|------|----|
| 密度 | 舗装延長 | 幅員3.0m以上 | | 幅員3.0m未満 | | 計 | | 密度 | 路線数 | 延長 | 路線数 | 延長 | 延長 | 密度 | 延長 | | 密度 |
| | | 路線数 | 延長 | 路線数 | 延長 | 路線数 | 延長 | | | | | | | | | | |
| 0.7 | 20,378 | 1,078 | 858,309 | 176 | 108,737 | 1,254 | 967,046 | 2.8 | 897 | 524,781 | 3,371 | 3,402,295 | 3,567,486 | 10.2 | 6,969,781 | 20.0 | 粟 |
| 0.0 | | 2 | 667 | | | 2 | 667 | 0.3 | | | 5 | 2,275 | 49,095 | 19.2 | 51,370 | 20.1 | 四 |
| 1.7 | | 1 | 1,046 | | | 1 | 1,046 | 0.4 | 1 | 6,066 | 6 | 17,277 | 23,036 | 7.9 | 40,313 | 13.7 | 桑 |
| 0.0 | | 3 | 1,598 | | | 3 | 1,598 | 0.5 | | | 5 | 7,598 | 23,870 | 7.0 | 31,468 | 9.2 | 鈴 |
| 1.4 | | 43 | 29,528 | 11 | 7,135 | 54 | 36,663 | 3.1 | 15 | 15,701 | 118 | 117,649 | 106,750 | 9.1 | 224,399 | 19.2 | 亀 |
| 2.3 | 400 | 4 | 1,687 | | | 4 | 1,687 | 0.1 | 1 | 985 | 62 | 85,294 | 111,865 | 9.5 | 197,159 | 16.8 | い |
| 0.0 | | | | | | 0 | 0 | | | | 0 | 0 | 0 | 0.0 | 0 | 0.0 | 木 |
| 0.0 | | | | | | 0 | 0 | 0.0 | | | 0 | 0 | 2,814 | 15.9 | 2,814 | 15.9 | 東 |
| 0.2 | | 8 | 2,808 | | | 8 | 2,808 | 0.5 | 1 | 456 | 17 | 17,370 | 48,352 | 9.2 | 65,722 | 12.5 | 菰 |
| 0.0 | | | | | | 0 | 0 | 0.0 | | | 0 | 0 | 0 | 0.0 | 0 | 0.0 | 朝 |
| 0.0 | | | | | | 0 | 0 | 0.0 | | | 0 | 0 | 0 | 0.0 | 0 | 0.0 | 川 |
| 1.3 | 400 | 61 | 37,334 | 11 | 7,135 | 72 | 44,469 | 1.2 | 18 | 23,208 | 213 | 247,463 | 365,782 | 9.7 | 613,245 | 16.2 | 計 |
| 0.8 | 5,898 | 114 | 79,480 | 1 | 495 | 115 | 79,975 | 2.0 | 78 | 52,959 | 370 | 384,317 | 575,254 | 14.1 | 959,571 | 23.5 | 津 |
| 0.8 | 5,898 | 114 | 79,480 | 1 | 495 | 115 | 79,975 | 2.0 | 78 | 52,959 | 370 | 384,317 | 575,254 | 14.1 | 959,571 | 23.5 | 計 |
| 0.5 | 360 | 168 | 131,389 | 46 | 14,921 | 214 | 146,310 | 3.5 | 475 | 278,013 | 848 | 679,633 | 204,742 | 5.0 | 884,375 | 21.4 | 松 |
| 0.0 | | 14 | 4,915 | | | 14 | 4,915 | 0.8 | 19 | 7,989 | 47 | 22,701 | 76,327 | 12.9 | 99,028 | 16.7 | 多 |
| 0.0 | | | | | | 0 | 0 | 0.0 | | | 0 | 0 | 0 | 0.0 | 0 | 0.0 | 明 |
| 0.0 | | 110 | 133,401 | 5 | 4,302 | 115 | 137,703 | 4.9 | 71 | 27,694 | 277 | 300,269 | 123,753 | 4.4 | 424,022 | 15.2 | 大 |
| 0.3 | 360 | 292 | 269,705 | 51 | 19,223 | 343 | 288,928 | 3.8 | 565 | 313,696 | 1,172 | 1,002,603 | 404,822 | 5.4 | 1,407,425 | 18.7 | 計 |
| 1.2 | 8,196 | 49 | 166,925 | 5 | 3,850 | 54 | 170,775 | 15.6 | 6 | 5,659 | 78 | 192,853 | 89,331 | 8.2 | 282,184 | 25.8 | 伊 |
| 0.2 | 0 | 1 | 260 | | | 1 | 260 | 0.0 | | | 6 | 7,114 | 135,746 | 18.1 | 142,860 | 19.1 | 鳥 |
| 0.4 | 0 | 5 | 1,236 | | | 5 | 1,236 | 0.1 | 0 | 0 | 28 | 24,333 | 110,076 | 12.1 | 134,409 | 14.8 | 志 |
| 1.8 | 0 | | | | | 0 | 0 | 0.0 | 1 | 1,920 | 11 | 8,849 | 12,788 | 10.2 | 21,637 | 17.2 | 玉 |
| 0.2 | 0 | 10 | 3,597 | 2 | 1,150 | 12 | 4,747 | 0.2 | 4 | 2,848 | 48 | 52,618 | 242,351 | 11.9 | 294,969 | 14.5 | 南 |
| 0.2 | 0 | 217 | 95,005 | 1 | 240 | 218 | 95,245 | 4.7 | 18 | 5,627 | 327 | 242,281 | 188,831 | 9.3 | 431,112 | 21.1 | 大 |
| 0.4 | 100 | 81 | 67,022 | 4 | 3,353 | 85 | 70,375 | 6.2 | 28 | 13,122 | 161 | 169,185 | 97,832 | 8.6 | 267,017 | 23.4 | 度 |
| 0.4 | 8,296 | 363 | 334,045 | 12 | 8,593 | 375 | 342,638 | 4.2 | 57 | 29,176 | 659 | 697,233 | 876,955 | 10.8 | 1,574,188 | 19.4 | 計 |
| 2.8 | 4,023 | 38 | 19,472 | 77 | 52,241 | 115 | 71,713 | 2.2 | 119 | 61,795 | 416 | 364,989 | 567,993 | 17.4 | 932,982 | 28.6 | 賀 |
| 0.0 | | 12 | 9,304 | 9 | 5,789 | 21 | 15,093 | 2.2 | 7 | 5,014 | 43 | 47,340 | 156,153 | 22.7 | 203,493 | 29.6 | 名 |
| 2.3 | 4,023 | 50 | 28,776 | 86 | 58,030 | 136 | 86,806 | 2.2 | 126 | 66,809 | 459 | 412,329 | 724,146 | 18.3 | 1,136,475 | 28.8 | 計 |
| 0.0 | | 36 | 20,062 | | | 36 | 20,062 | 1.3 | 4 | 753 | 97 | 132,856 | 137,832 | 9.2 | 270,688 | 18.1 | 尾 |
| 0.1 | 0 | 113 | 61,992 | 1 | 131 | 114 | 62,123 | 3.4 | 10 | 3,478 | 229 | 230,969 | 176,813 | 9.8 | 407,782 | 22.6 | 紀 |
| 0.1 | 0 | 149 | 82,054 | 1 | 131 | 150 | 82,185 | 2.5 | 14 | 4,231 | 326 | 363,825 | 314,645 | 9.5 | 678,470 | 20.6 | 計 |
| 0.1 | 1,401 | 35 | 19,962 | 1 | 574 | 36 | 20,536 | 0.7 | 18 | 15,501 | 108 | 203,752 | 199,159 | 6.7 | 402,911 | 13.6 | 熊 |
| 0.0 | | 6 | 1,644 | 5 | 7,942 | 11 | 9,586 | 1.7 | 5 | 6,733 | 24 | 27,135 | 43,106 | 7.7 | 70,241 | 12.5 | 御 |
| 0.0 | | 8 | 5,309 | 8 | 6,614 | 16 | 11,923 | 2.0 | 16 | 12,468 | 40 | 63,638 | 63,617 | 10.6 | 127,255 | 21.1 | 宝 |
| 0.1 | 1,401 | 49 | 26,915 | 14 | 15,130 | 63 | 42,045 | 1.0 | 39 | 34,702 | 172 | 294,525 | 305,882 | 7.4 | 600,407 | 14.6 | 計 |

6. 森 林 組 合

森林・林業経営課

(1) 森林組合連合会構成と主要事業の実績

① 構成

| 所在地 | 電話番号 | 会長名 | 役員数 | | | | | 職 | |
|------------------|-----------------|-------|-----|------|-------|----|-------|----|------|
| | | | 総数 | 常勤理事 | 非常勤理事 | 監事 | 職員兼理事 | 総数 | 常勤職員 |
| 津市桜橋一丁目 104番地 | 059-227-7355(代) | 青木 民夫 | 11 | 1 | 7 | 3 | 0 | 15 | 10 |

② 主要事業の実績

| 年度 | 指導部門 | | | 販売部門 | | | | 山行苗木 (千本) |
|----|--------|--------|-------|--------------------|---------|---------|--------|--------------|
| | 収益 | 費用 | 損益 | 小径木 取扱総数 (本) | 収益 | 費用 | 損益 | |
| 18 | 14,826 | 14,919 | △ 93 | 17,370 | 36,818 | 32,016 | 4,802 | 219 |
| 19 | 24,094 | 23,057 | 1,037 | 9,240 | 76,391 | 69,109 | 7,282 | 163 |
| 20 | 25,575 | 24,330 | 1,245 | 14,312 | 79,822 | 70,216 | 9,606 | 110 |
| 21 | 32,214 | 29,768 | 2,446 | 9,623 | 105,838 | 91,253 | 14,585 | 105 |
| 22 | 20,212 | 19,337 | 875 | 8,479 | 116,917 | 101,181 | 15,736 | 129 |
| 23 | 11,750 | 11,012 | 738 | 5,059 | 137,854 | 117,641 | 20,213 | 70 |
| 24 | 11,032 | 10,415 | 617 | 5,763 | 120,657 | 100,279 | 20,378 | 67 |
| 25 | 9,793 | 9,842 | △ 49 | 10,256 | 181,942 | 150,831 | 31,111 | 229 |
| 26 | 9,117 | 8,942 | 175 | 4,751 | 139,225 | 116,035 | 23,190 | 89 |

| 年度 | 森林整備・利用・福利厚生部門 | | | | | 金 | | |
|----|----------------|--------|---------|---------|--------|------|----|----------|
| | 森林国営保険 | | 収益 | 費用 | 損益 | 公庫資金 | | 中金 件数 |
| | 期末 件数 | 保険料 | | | | 件数 | 金額 | |
| 18 | 613 | 43,400 | 88,051 | 32,281 | 55,770 | - | - | - |
| 19 | 505 | 38,475 | 168,809 | 71,813 | 96,996 | - | - | - |
| 20 | 545 | 35,904 | 175,870 | 97,626 | 78,244 | - | - | - |
| 21 | 419 | 19,737 | 212,360 | 133,417 | 78,943 | - | - | - |
| 22 | 470 | 28,395 | 179,979 | 114,442 | 65,537 | - | - | - |
| 23 | 356 | 21,238 | 132,572 | 72,898 | 59,674 | - | - | - |
| 24 | 340 | 23,739 | 77,535 | 40,854 | 36,681 | - | - | - |
| 25 | 297 | 19,487 | 152,628 | 94,621 | 58,007 | - | - | - |
| 26 | 227 | 16,492 | 137,893 | 81,435 | 56,458 | - | - | - |

(平成26年3月31日現在)

単位:人:千円

| 員数 | | 会員数 | | | | 出資金 | | | 設立登記年月日 |
|----|----|-----|------|------|-----|--------|--------|----------|-----------|
| 顧問 | 嘱託 | 総数 | 正会員 | | 准会員 | 総口数 | 払込済額 | 一会員平均払込額 | |
| | | | 森林組合 | 生産組合 | | | | | |
| - | 5 | 11 | 10 | 1 | - | 19,790 | 98,950 | 8,995 | S16.11.10 |

単位:千円

| 購買部門 | | | | | |
|--------|---------|------------|--------|--------|-------|
| 主な取扱品目 | | | 収益 | 費用 | 損益 |
| 肥料(袋) | 薬剤等(千円) | チェーンオイル(ℓ) | | | |
| - | - | 10,758 | 31,195 | 29,026 | 2,169 |
| - | 601 | 16,766 | 24,255 | 22,554 | 1,701 |
| - | 1,953 | 12,106 | 24,461 | 22,315 | 2,146 |
| - | 1,622 | 13,574 | 30,647 | 28,204 | 2,443 |
| - | 1,487 | 12,278 | 33,215 | 30,728 | 2,487 |
| - | 1,446 | 14,882 | 30,431 | 27,677 | 2,754 |
| - | 2,055 | 6,704 | 24,196 | 21,834 | 2,362 |
| - | 874 | 11,262 | 38,967 | 36,476 | 2,491 |
| - | 1,727 | 9,076 | 27,162 | 24,750 | 2,412 |

単位:件:千円

| 融部門 | | | | | |
|-----|-------|---------|-------|-------|-------|
| 資金 | その他資金 | | 収益 | 費用 | 損益 |
| 金額 | 件数 | 金額 | | | |
| - | 8 | 235,233 | 5,306 | 3,715 | 1,591 |
| - | 7 | 288,500 | 5,988 | 4,456 | 1,532 |
| - | 7 | 265,000 | 6,073 | 4,523 | 1,550 |
| - | 8 | 190,000 | 5,603 | 3,718 | 1,885 |
| - | 6 | 170,000 | 3,948 | 2,803 | 1,145 |
| - | 5 | 205,000 | 3,364 | 2,423 | 941 |
| - | 6 | 225,000 | 3,464 | 2,491 | 973 |
| - | 4 | 95,000 | 1,838 | 1,337 | 501 |
| - | 1 | 30,000 | 690 | 486 | 204 |

森林・林業経営課資料

(2) 森林組合構成

| 所 管 | 組 合 名 | 組 合 数 | 役員数(人) | | | | 職員数(人) | | | 組合員数(人) | | |
|--------|-------------|-------------|--------|-----|----|-----|--------|----|-----|---------|-------|--------|
| | | | 理事 | | 監事 | 合計 | 専従 | 兼務 | 合計 | 地区内 | 地区外 | 合計 |
| | | | 常勤 | 非常勤 | | | | | | | | |
| 県計 | 18 | 11 | 10 | 143 | 33 | 186 | 211 | 1 | 202 | 19,564 | 2,608 | 22,172 |
| | 19 | 11 | 10 | 142 | 33 | 185 | 221 | 1 | 222 | 19,315 | 2,643 | 21,958 |
| | 20 | 11 | 10 | 143 | 33 | 186 | 176 | 1 | 177 | 18,216 | 2,935 | 21,151 |
| | 21 | 11 | 10 | 130 | 32 | 172 | 156 | 1 | 157 | 17,865 | 2,746 | 20,611 |
| | 22 | 11 | 10 | 126 | 31 | 167 | 160 | 1 | 161 | 17,516 | 3,063 | 20,579 |
| | 23 | 11 | 11 | 120 | 31 | 162 | 160 | 0 | 160 | 17,614 | 2,898 | 20,513 |
| | 24 | 10 | 8 | 118 | 27 | 153 | 153 | 0 | 153 | 17,636 | 2,614 | 20,250 |
| | 25 | 10 | 9 | 114 | 27 | 150 | 173 | 0 | 173 | 17,408 | 2,864 | 20,272 |
| 四日市 | 石 樽 | | 0 | 5 | 2 | 7 | 1 | 0 | 1 | 816 | 0 | 816 |
| | 鈴 鹿 | | 1 | 13 | 3 | 17 | 4 | 0 | 4 | 1,232 | 394 | 1,626 |
| 津 | 中 勢 | | 2 | 11 | 3 | 16 | 51 | 0 | 51 | 2,617 | 484 | 3,101 |
| 松阪 | 宮 川 | | 1 | 12 | 3 | 16 | 13 | 0 | 13 | 1,372 | 270 | 1,642 |
| | 松阪飯南 | | 1 | 11 | 3 | 15 | 38 | 0 | 38 | 1,673 | 219 | 1,892 |
| 伊勢 | 大 紀 | | 1 | 11 | 3 | 15 | 9 | 0 | 9 | 1,503 | 462 | 1,965 |
| | いせしま | | 1 | 18 | 3 | 22 | 13 | 0 | 13 | 2,886 | 159 | 3,045 |
| 伊賀 | 伊 賀 | | 1 | 10 | 2 | 13 | 14 | 0 | 14 | 2,948 | 270 | 3,218 |
| 尾鷲 | お わ せ | | 1 | 15 | 3 | 19 | 15 | 0 | 15 | 803 | 100 | 903 |
| 熊野 | 三重くまの | | 0 | 8 | 2 | 10 | 15 | 0 | 15 | 1,558 | 506 | 2,064 |

(平成26年3月31日現在)

| 組合員所有森林面積(ha) | | | 払込済 出資金 (千円) | 作業班員数(人) | | | | 設立登記年月日 |
|---------------|--------|---------|--------------------|----------|-----|-----|-----|-----------|
| 地区内 | 地区外 | 合計 | | 伐出 | 造林 | その他 | 合計 | |
| 134,524 | 35,862 | 170,386 | 873,085 | 13 | 171 | 55 | 239 | |
| 132,600 | 32,945 | 165,545 | 876,387 | 20 | 367 | 112 | 499 | 臨時雇用も含む |
| 133,230 | 34,093 | 167,323 | 859,578 | 45 | 365 | 93 | 503 | 〃 |
| 134,424 | 33,996 | 168,420 | 860,911 | 34 | 360 | 156 | 550 | 〃 |
| 132,368 | 34,068 | 166,436 | 861,190 | 31 | 386 | 237 | 654 | 〃 |
| 132,228 | 32,569 | 164,797 | 853,576 | 41 | 367 | 118 | 526 | 〃 |
| 130,156 | 32,286 | 162,442 | 847,960 | 58 | 278 | 115 | 451 | 〃 |
| 129,818 | 32,195 | 162,013 | 848,726 | 82 | 240 | 150 | 472 | 〃 |
| 1,116 | 7 | 1,123 | 89 | 0 | 0 | 0 | 0 | S27.07.12 |
| 4,922 | 3,136 | 8,058 | 49,766 | 2 | 7 | 7 | 16 | H04.02.01 |
| 25,198 | 2,370 | 27,568 | 98,510 | 18 | 0 | 6 | 24 | S47.06.30 |
| 15,416 | 6,995 | 22,411 | 127,013 | 14 | 29 | 7 | 50 | H04.04.01 |
| 18,956 | 6,435 | 25,391 | 195,675 | 10 | 88 | 57 | 155 | H13.04.02 |
| 7,341 | 2,399 | 9,740 | 62,412 | 8 | 16 | 27 | 51 | H03.03.29 |
| 27,266 | 1,094 | 28,360 | 67,608 | 0 | 50 | 0 | 50 | H06.04.01 |
| 6,250 | 943 | 7,193 | 56,593 | 20 | 11 | 24 | 55 | H08.04.01 |
| 8,355 | 1,204 | 9,559 | 88,235 | 2 | 16 | 1 | 19 | H08.04.01 |
| 14,998 | 7,612 | 22,610 | 102,825 | 8 | 23 | 21 | 52 | H24.04.02 |

平成25年度森林組合一斉調査資料

(3)事業の実績

(その1)

| 区分 | 指導部門 | | | | | | 販売事業 | | | | | |
|-----|------|--------|-----|--------|----------|-------|-------|----------------|-------|----------------|-----|---------|
| | 賦課金 | | 補助金 | | その他の実費収入 | | 立木取扱量 | | 木材取扱量 | | 組合数 | 販売高計 |
| | 組合数 | 金額 | 組合数 | 金額 | 組合数 | 金額 | 組合数 | 数量 | 組合数 | 数量 | | |
| | 年度 | | | | | | | | | | | |
| | | 千円 | | 千円 | | 千円 | | m ³ | | m ³ | | 千円 |
| 19 | 2 | 27,732 | 8 | 22,794 | 4 | 1,516 | 1 | 9 | 6 | 24,683 | 8 | 375,564 |
| 20 | 2 | 27,690 | 8 | 21,281 | 4 | 2,491 | 2 | 18 | 6 | 20,719 | 8 | 296,345 |
| 21 | 2 | 27,476 | 7 | 24,848 | 4 | 2,910 | 1 | 19 | 5 | 17,349 | 7 | 209,596 |
| 22 | 2 | 27,527 | 6 | 17,500 | 3 | 2,299 | 0 | 0 | 5 | 16,727 | 7 | 224,074 |
| 23 | 2 | 25,978 | 6 | 21,712 | 4 | 4,792 | 0 | 0 | 5 | 19,525 | 7 | 240,615 |
| 24 | 2 | 25,864 | 6 | 17,980 | 3 | 5,755 | 0 | 0 | 6 | 22,102 | 7 | 243,563 |
| 25 | 2 | 22,952 | 6 | 26,720 | 4 | 6,883 | 0 | 0 | 5 | 17,342 | 7 | 261,323 |
| 四日市 | 0 | 0 | 1 | 3,307 | 0 | 0 | 0 | 0 | 1 | 39 | 1 | 4,601 |
| 津 | 0 | 0 | 1 | 1,560 | 1 | 1,180 | 0 | 0 | 1 | 581 | 1 | 38,090 |
| 松阪 | 0 | 0 | 1 | 3,654 | 1 | 5 | 0 | 0 | 1 | 16,191 | 2 | 200,285 |
| 伊勢 | 0 | 0 | 2 | 11,863 | 1 | 1,076 | 0 | 0 | 1 | 6 | 1 | 12,151 |
| 伊賀 | 1 | 11,678 | 0 | 0 | 0 | 0 | 0 | 0 | 0 | 0 | 1 | 98 |
| 尾鷲 | 1 | 11,274 | 1 | 6,336 | 0 | 0 | 0 | 0 | 0 | 0 | 0 | 0 |
| 熊野 | 0 | 0 | 0 | 0 | 1 | 4,622 | 0 | 0 | 1 | 525 | 1 | 6,098 |

(その2)

| 区分 | 購買部門 | | | | | | 利用部門 | | | | | |
|-----|--------|-----|-----|-------|-----|---------|--------|----|-----|-------|-----|-----------|
| | 購買事業 | | | | | | 森林造成事業 | | | | | |
| | 主要取扱品目 | | | | 組合数 | 販売高 | 新植 | | 保育 | | 組合数 | 取扱合計 |
| | 山行苗木 | | 肥料 | | | | 組合数 | 面積 | 組合数 | 面積 | | |
| 年度 | 組合数 | 数量 | 組合数 | 数量 | 組合数 | 販売高 | 組合数 | 面積 | 組合数 | 面積 | 組合数 | 取扱合計 |
| | | 千本 | | kg | | 千円 | | ha | | ha | | 千円 |
| 19 | 11 | 179 | 8 | 6,673 | 11 | 115,956 | 8 | 98 | 10 | 6,352 | 11 | 2,513,562 |
| 20 | 10 | 197 | 8 | 4,992 | 10 | 136,013 | 9 | 79 | 10 | 6,226 | 10 | 2,492,655 |
| 21 | 10 | 197 | 8 | 7,741 | 10 | 184,456 | 7 | 88 | 10 | 6,635 | 10 | 3,002,083 |
| 22 | 10 | 99 | 7 | 2,210 | 10 | 108,690 | 8 | 56 | 10 | 6,436 | 10 | 2,618,764 |
| 23 | 10 | 116 | 8 | 2,315 | 10 | 112,080 | 6 | 14 | 10 | 7,159 | 10 | 2,669,372 |
| 24 | 9 | 109 | 6 | 2,160 | 9 | 147,480 | 5 | 39 | 9 | 3,601 | 9 | 1,948,699 |
| 25 | 9 | 169 | 7 | 2,625 | 9 | 182,682 | 7 | 94 | 9 | 4,174 | 9 | 2,336,249 |
| 四日市 | 1 | 1 | 1 | 45 | 1 | 3,024 | 0 | 0 | 1 | 182 | 1 | 65,993 |
| 津 | 1 | 7 | 1 | 520 | 1 | 81,353 | 1 | 24 | 1 | 990 | 1 | 519,309 |
| 松阪 | 2 | 10 | 2 | 1,515 | 2 | 48,485 | 2 | 15 | 2 | 1,281 | 2 | 554,828 |
| 伊勢 | 2 | 6 | 2 | 525 | 2 | 15,091 | 2 | 15 | 2 | 1,008 | 2 | 670,693 |
| 伊賀 | 1 | 2 | 0 | 0 | 1 | 2,054 | 0 | 0 | 1 | 228 | 1 | 106,414 |
| 尾鷲 | 1 | 136 | 0 | 0 | 1 | 29,625 | 1 | 25 | 1 | 45 | 1 | 143,932 |
| 熊野 | 1 | 7 | 1 | 20 | 1 | 3,050 | 1 | 15 | 1 | 440 | 1 | 275,080 |

(平成26年3月31日現在)

| 販 売 部 門 | | | | | | | | | |
|---------|----------------|------|----------------|--------|---------|------|----------------|------|-----------|
| 林 産 事 業 | | | | | 加 工 事 業 | | | | |
| 木材取扱量 | | | | 製材品取扱量 | | | | | |
| 生産販売 | | 受託生産 | | 販売高計 | | 販売高計 | | 販売高計 | |
| 組合数 | 数量 | 組合数 | 数量 | 組合数 | 数量 | 組合数 | 数量 | 組合数 | 数量 |
| | m ³ | | m ³ | | 千円 | | m ³ | | 千円 |
| 7 | 10,930 | 0 | 0 | 7 | 203,825 | 3 | 5,797 | 7 | 1,152,762 |
| 5 | 21,291 | 2 | 485 | 7 | 506,165 | 4 | 6,775 | 7 | 1,134,170 |
| 6 | 20,405 | 2 | 1,558 | 6 | 412,963 | 4 | 5,502 | 7 | 1,086,931 |
| 7 | 23,769 | 3 | 5,090 | 6 | 381,348 | 4 | 14,760 | 6 | 1,071,395 |
| 7 | 24,711 | 3 | 12,525 | 7 | 402,304 | 4 | 14,710 | 7 | 1,131,738 |
| 7 | 28,093 | 3 | 21,994 | 7 | 576,119 | 4 | 14,836 | 7 | 1,032,909 |
| 6 | 19,113 | 3 | 10,273 | 7 | 347,059 | 4 | 14,503 | 7 | 1,062,434 |
| 1 | 205 | 0 | 0 | 1 | 2,337 | 0 | 0 | 0 | 0 |
| 1 | 13,947 | 0 | 0 | 1 | 147,209 | 1 | 855 | 1 | 72,855 |
| 1 | 810 | 1 | 8,419 | 1 | 98,247 | 2 | 13,300 | 2 | 919,440 |
| 2 | 3,310 | 1 | 400 | 2 | 48,206 | 0 | 0 | 1 | 8,798 |
| 0 | 0 | 0 | 0 | 0 | 0 | 0 | 0 | 1 | 1,125 |
| 1 | 841 | 0 | 0 | 1 | 38,929 | 1 | 348 | 1 | 59,892 |
| 0 | 0 | 1 | 1,454 | 1 | 12,131 | 0 | 0 | 1 | 324 |

| 金 融 部 門 | | | | | | | | | | | |
|------------|---------|------|------|------|---------|-----|---------|--------|--------|------|------|
| 金 融 事 業 | | | | | | | | | | | |
| 利用及び福利厚生事業 | | 中金資金 | | 公庫資金 | | | | | | | |
| | | 組合数 | 合計金額 | 組合数 | 期末貸付残高 | 組合数 | 期末貸付残高 | 組合数 | 期末貸付残高 | 受取利息 | 手数料等 |
| | 千円 | | 千円 | | 千円 | | 千円 | | 千円 | | 千円 |
| 11 | 315,571 | 1 | 400 | 10 | 441,104 | 10 | 447,640 | 14,850 | 3,069 | | |
| 11 | 359,820 | 1 | 200 | 10 | 367,702 | 10 | 373,622 | 12,156 | 2,857 | | |
| 11 | 479,114 | 0 | 0 | 10 | 295,152 | 11 | 310,278 | 12,825 | 2,230 | | |
| 10 | 480,752 | 0 | 0 | 10 | 256,176 | 10 | 262,197 | 10,637 | 1,860 | | |
| 10 | 413,062 | 0 | 0 | 9 | 229,018 | 10 | 235,995 | 5,530 | 1,625 | | |
| 9 | 439,120 | 0 | 0 | 8 | 201,384 | 8 | 201,384 | 5,219 | 1,184 | | |
| 9 | 325,831 | 0 | 0 | 7 | 171,570 | 8 | 179,257 | 4,357 | 962 | | |
| 1 | 6,722 | 0 | 0 | 1 | 3,164 | 1 | 6,104 | 260 | 28 | | |
| 1 | 44,344 | 0 | 0 | 1 | 40,430 | 1 | 40,430 | 2,109 | 338 | | |
| 2 | 93,391 | 0 | 0 | 1 | 78,449 | 1 | 78,449 | 1,362 | 408 | | |
| 2 | 57,019 | 0 | 0 | 2 | 5,672 | 2 | 5,672 | 114 | 19 | | |
| 1 | 52,994 | 0 | 0 | 1 | 1,718 | 1 | 1,718 | 97 | 24 | | |
| 1 | 23,568 | 0 | 0 | 1 | 42,137 | 1 | 46,884 | 415 | 142 | | |
| 1 | 47,793 | 0 | 0 | 0 | 0 | 1 | 0 | 0 | 3 | | |

平成25年度森林組合一斉調査資料

(4)生産森林組合構成

| 所管 | 組合名 | 組合数 | 役員数(人) | | | | 職員数(人) | | | 組合員数(人) | | |
|------|--------|-----|--------|-----|-----|-----|--------|-----|-----|---------|-----|--------|
| | | | 理事 | | 監事 | 合計 | 常勤 | 臨時 | 合計 | 地区内 | 地区外 | 合計 |
| | | | 常勤 | 非常勤 | | | | | | | | |
| 県計 | 17 | 58 | 0 | 397 | 128 | 525 | 8 | 14 | 22 | 11,897 | 638 | 12,535 |
| | 18 | 58 | 0 | 395 | 127 | 522 | 9 | 13 | 22 | 11,817 | 529 | 12,346 |
| | 19 | 58 | 0 | 389 | 127 | 516 | 10 | 13 | 23 | 11,652 | 537 | 12,188 |
| | 20 | 59 | 0 | 394 | 126 | 520 | 10 | 14 | 24 | 12,113 | 549 | 12,662 |
| | 21 | 59 | 0 | 392 | 124 | 516 | 10 | 10 | 20 | 12,004 | 554 | 12,558 |
| | 22 | 58 | 0 | 379 | 120 | 499 | 11 | 9 | 20 | 11,640 | 520 | 12,160 |
| | 23 | 57 | 0 | 379 | 119 | 498 | 10 | 8 | 18 | 12,072 | 535 | 12,607 |
| | 24 | 57 | 0 | 383 | 118 | 501 | 10 | 8 | 18 | 11,516 | 534 | 12,050 |
| | 25 | 57 | 0 | 360 | 114 | 474 | 10 | 9 | 19 | 10,628 | 518 | 11,146 |
| 四日市 | 畑毛 | 0 | 6 | 2 | 8 | 0 | 0 | 0 | 52 | 0 | 52 | |
| | 川原 | 0 | 7 | 2 | 9 | 0 | 0 | 0 | 153 | 13 | 166 | |
| | 小原一色 | 0 | 5 | 1 | 6 | 0 | 0 | 0 | 33 | 0 | 33 | |
| | 白瀬 | 0 | 6 | 3 | 9 | 0 | 0 | 0 | 462 | 0 | 462 | |
| | 十社 | - | - | - | - | - | - | - | - | - | - | |
| | 東貝野 | 0 | 5 | 3 | 8 | 0 | 0 | 0 | 116 | 0 | 116 | |
| | 瀬木 | 0 | 5 | 2 | 7 | 0 | 0 | 0 | 33 | 0 | 33 | |
| | 阿下喜 | 0 | 13 | 2 | 15 | 0 | 2 | 2 | 553 | 0 | 553 | |
| | 山郷 | 0 | 7 | 2 | 9 | 0 | 0 | 0 | 485 | 0 | 485 | |
| | 七大宇 | 0 | 12 | 4 | 16 | 1 | 0 | 1 | 853 | 0 | 853 | |
| | 石樽四大宇 | - | - | - | - | - | - | - | - | - | - | |
| | 釈迦第一 | 0 | 11 | 2 | 13 | 1 | 0 | 1 | 128 | 0 | 128 | |
| | 釈迦第二 | 0 | 10 | 2 | 12 | 1 | 0 | 1 | 183 | 0 | 183 | |
| | 釈迦第三 | 0 | 10 | 2 | 12 | 1 | 0 | 1 | 379 | 0 | 379 | |
| | 庄内 | 0 | 5 | 2 | 7 | 1 | 0 | 1 | 579 | 0 | 579 | |
| | 両尾安坂山 | 0 | 7 | 3 | 10 | 0 | 0 | 0 | 442 | 0 | 442 | |
| | 菰野 | 0 | 8 | 2 | 10 | 2 | 1 | 3 | 686 | 0 | 686 | |
| | 小岐須 | 0 | 8 | 2 | 10 | 0 | 0 | 0 | 113 | 0 | 113 | |
| | 池山 | - | - | - | - | - | - | - | - | - | - | |
| | 南中津原 | 0 | 9 | 2 | 11 | 0 | 0 | 0 | 89 | 6 | 95 | |
| | 二之瀬 | 0 | 6 | 2 | 8 | 0 | 0 | 0 | 49 | 2 | 51 | |
| | 塩崎 | 0 | 6 | 2 | 8 | 0 | 0 | 0 | 42 | 0 | 42 | |
| | 西貝野 | 0 | 4 | 1 | 5 | 0 | 0 | 0 | 40 | 0 | 40 | |
| 下平郷 | 0 | 7 | 2 | 9 | 0 | 0 | 0 | 88 | 0 | 88 | | |
| 本郷 | 0 | 6 | 2 | 8 | 0 | 0 | 0 | 148 | 15 | 163 | | |
| 美鹿山 | 0 | 9 | 2 | 11 | 0 | 1 | 1 | 580 | 0 | 580 | | |
| 津 | 南長野 | 0 | 5 | 1 | 6 | 0 | 1 | 1 | 62 | 6 | 68 | |
| | 桂畑 | 0 | 4 | 1 | 5 | 0 | 0 | 0 | 53 | 0 | 53 | |
| 松阪 | 長野地区 | 0 | 7 | 2 | 9 | 0 | 0 | 0 | 124 | 0 | 124 | |
| | 飯盛 | 0 | 7 | 3 | 10 | 1 | 0 | 1 | 249 | 0 | 249 | |
| | 大杉谷 | 0 | 7 | 3 | 10 | 0 | 0 | 0 | 133 | 0 | 133 | |
| | 田引 | 0 | 8 | 3 | 11 | 0 | 0 | 0 | 134 | 0 | 134 | |
| 伊勢 | 長ヶ | 0 | 8 | 2 | 10 | 0 | 0 | 0 | 114 | 0 | 114 | |
| | 一之瀬 | 0 | 5 | 2 | 7 | 0 | 0 | 0 | 283 | 0 | 283 | |
| | 恵利原 | 0 | 8 | 3 | 11 | 0 | 1 | 1 | 145 | 0 | 145 | |
| | 新桑 | 0 | 5 | 2 | 7 | 0 | 0 | 0 | 12 | 19 | 31 | |
| | 南中村 | 0 | 7 | 2 | 9 | 0 | 0 | 0 | 91 | 0 | 91 | |
| | 松尾 | 0 | 11 | 2 | 13 | 0 | 0 | 0 | 143 | 0 | 143 | |
| | 野原 | 0 | 5 | 2 | 7 | 0 | 0 | 0 | 152 | 0 | 152 | |
| | 五ヶ所浦 | 0 | 5 | 2 | 7 | 0 | 1 | 1 | 352 | 0 | 352 | |
| | 切原 | 0 | 5 | 2 | 7 | 0 | 0 | 0 | 171 | 0 | 171 | |
| | 相賀浦 | 0 | 3 | 2 | 5 | 0 | 0 | 0 | 310 | 0 | 310 | |
| | 和井野 | 0 | 5 | 2 | 7 | 0 | 0 | 0 | 57 | 0 | 57 | |
| | 坂井 | 0 | 3 | 2 | 5 | 0 | 0 | 0 | 31 | 0 | 31 | |
| | 坂崎 | 0 | 7 | 2 | 9 | 0 | 1 | 1 | 97 | 7 | 104 | |
| 白木 | 0 | 6 | 2 | 8 | 0 | 0 | 0 | 35 | 3 | 38 | | |
| 磯部山田 | 0 | 5 | 2 | 7 | 0 | 0 | 0 | 120 | 0 | 120 | | |
| 伊賀 | 横山 | 0 | 5 | 2 | 7 | 0 | 0 | 0 | 168 | 0 | 168 | |
| | 壬生野三ヶ字 | 0 | 11 | 3 | 14 | 0 | 0 | 0 | 355 | 13 | 368 | |
| | 阿波 | 0 | 7 | 2 | 9 | 0 | 0 | 0 | 280 | 0 | 280 | |
| | 布引 | 0 | 7 | 3 | 10 | 0 | 0 | 0 | 150 | 0 | 150 | |
| | 音羽 | 0 | 6 | 2 | 8 | 0 | 0 | 0 | 41 | 0 | 41 | |
| | 丸柱 | 0 | 6 | 2 | 8 | 0 | 0 | 0 | 75 | 1 | 76 | |
| 尾鷲 | 石川 | 0 | 10 | 2 | 12 | 0 | 0 | 0 | 110 | 2 | 112 | |
| | 九木浦 | 0 | 5 | 3 | 8 | 2 | 0 | 2 | 209 | 421 | 630 | |
| | 三木浦 | 0 | 5 | 2 | 7 | 0 | 1 | 1 | 86 | 10 | 96 | |
| 熊野 | 新鹿区 | - | - | - | - | - | - | - | - | - | - | |

(平成26年3月31日現在)

| 払込済出資金 (千円) | 現物出資 森林面積 (ha) | 経営方法別森林面積(ha) | | | | 組合事業従事者数(総数) | | | 設立登記 年月日 |
|----------------|----------------------|---------------|------|-------|--------|--------------|----|-------|-----------|
| | | 所有林 | 分収林等 | その他 | 合計 | 外業 | 事務 | 合計 | |
| 1,789,879 | 8,639 | 10,320 | 93 | 4,610 | 15,023 | 1,879 | 47 | 1,926 | |
| 1,764,554 | 8,641 | 10,348 | 93 | 4,617 | 15,058 | 1,788 | 30 | 1,818 | |
| 1,749,656 | 8,482 | 10,203 | 604 | 4,077 | 14,884 | 1,921 | 32 | 1,953 | |
| 1,743,928 | 8,501 | 10,333 | 413 | 4,273 | 15,019 | 1,407 | 42 | 1,449 | |
| 1,743,201 | 8,760 | 10,417 | 413 | 4,182 | 15,012 | 1,291 | 37 | 1,328 | |
| 1,691,363 | 8,239 | 10,069 | 64 | 4,385 | 14,518 | 1,381 | 37 | 1,418 | |
| 1,689,181 | 8,239 | 10,062 | 64 | 4,244 | 14,370 | 1,252 | 37 | 1,289 | |
| 1,684,463 | 8,257 | 10,062 | 64 | 4,227 | 14,353 | 1,237 | 36 | 1,273 | |
| 1,663,501 | 7,661 | 9,776 | 64 | 3,897 | 13,737 | 1,222 | 33 | 1,255 | |
| 6,510 | 15 | 15 | 0 | 0 | 15 | 29 | 0 | 29 | H02.10.16 |
| 27,740 | 100 | 266 | 0 | 24 | 290 | 11 | 2 | 13 | S59.12.08 |
| 8,730 | 17 | 64 | 0 | 0 | 64 | 10 | 0 | 10 | S61.07.21 |
| 206 | 0 | 11 | 0 | 41 | 52 | 0 | 0 | 0 | S31.12.25 |
| - | - | - | - | - | - | - | - | - | S31.01.07 |
| 130 | 0 | 36 | 0 | 18 | 54 | 0 | 0 | 0 | S54.08.05 |
| 33 | 9 | 9 | 0 | 0 | 9 | 0 | 1 | 1 | S44.12.19 |
| 505 | 59 | 26 | 0 | 60 | 86 | 262 | 1 | 263 | S35.07.15 |
| 8,790 | 117 | 117 | 0 | 0 | 117 | 0 | 1 | 1 | S31.12.03 |
| 8,251 | 853 | 853 | 0 | 0 | 853 | 20 | 1 | 21 | S32.10.15 |
| - | - | - | - | - | - | - | - | - | S45.04.01 |
| 7,744 | 88 | 78 | 0 | 10 | 88 | 0 | 1 | 1 | S45.06.15 |
| 14,731 | 237 | 236 | 0 | 1 | 237 | 0 | 1 | 1 | S45.06.15 |
| 8,246 | 69 | 156 | 0 | 6 | 162 | 0 | 1 | 1 | S48.07.02 |
| 457 | 154 | 6 | 0 | 148 | 154 | 0 | 1 | 1 | S31.02.01 |
| 884 | 0 | 5 | 0 | 50 | 55 | 0 | 0 | 0 | S33.04.15 |
| 205,800 | 1,260 | 1,162 | 0 | 52 | 1,214 | 0 | 3 | 3 | S49.03.02 |
| 1,163 | 0 | 539 | 0 | 107 | 646 | 113 | 0 | 113 | S49.04.25 |
| - | - | - | - | - | - | - | - | - | S49.12.18 |
| 4,750 | 172 | 150 | 0 | 22 | 172 | 67 | 0 | 67 | S53.05.25 |
| 25,500 | 28 | 231 | 0 | 3 | 234 | 42 | 0 | 42 | S57.06.17 |
| 9,200 | 26 | 26 | 0 | 0 | 26 | 8 | 0 | 8 | H01.10.24 |
| 6,000 | 8 | 68 | 0 | 55 | 123 | 5 | 1 | 6 | H04.06.29 |
| 6,960 | 6 | 6 | 0 | 0 | 6 | 88 | 0 | 88 | H06.03.23 |
| 6,520 | 15 | 15 | 0 | 0 | 15 | 0 | 1 | 1 | H07.10.03 |
| 3,728 | 20 | 23 | 0 | 0 | 23 | 29 | 1 | 30 | H21.03.11 |
| 7,370 | 94 | 94 | 0 | 0 | 94 | 4 | 0 | 4 | H01.11.02 |
| 6,160 | 53 | 53 | 0 | 0 | 53 | 52 | 1 | 53 | H01.11.02 |
| 7,589 | 40 | 40 | 0 | 0 | 40 | 47 | 0 | 47 | H01.11.02 |
| 747 | 0 | 2,105 | 0 | 2,217 | 4,322 | 0 | 2 | 2 | S31.07.26 |
| 21,120 | 407 | 63 | 0 | 344 | 407 | 0 | 0 | 0 | S33.08.18 |
| 16,568 | 161 | 161 | 0 | 0 | 161 | 0 | 0 | 0 | S52.06.17 |
| 23,100 | 88 | 88 | 0 | 0 | 88 | 0 | 1 | 1 | H07.08.11 |
| 852 | 387 | 184 | 0 | 203 | 387 | 0 | 0 | 0 | S34.12.28 |
| 33 | 79 | 79 | 0 | 0 | 79 | 0 | 1 | 1 | S30.06.23 |
| 576 | 49 | 0 | 0 | 49 | 49 | 0 | 0 | 0 | S38.02.15 |
| 23,230 | 264 | 67 | 0 | 197 | 264 | 0 | 0 | 0 | S60.05.02 |
| 63,420 | 274 | 274 | 0 | 0 | 274 | 143 | 0 | 143 | S61.07.10 |
| 765 | 288 | 288 | 0 | 0 | 288 | 0 | 0 | 0 | S50.12.11 |
| 17,400 | 186 | 31 | 0 | 155 | 186 | 0 | 0 | 0 | S52.10.19 |
| 8,456 | 33 | 33 | 0 | 0 | 33 | 0 | 0 | 0 | S52.07.18 |
| 12,230 | 140 | 138 | 0 | 2 | 140 | 0 | 1 | 1 | S53.03.06 |
| 26,220 | 172 | 106 | 0 | 66 | 172 | 0 | 1 | 1 | S57.06.23 |
| 9,900 | 34 | 29 | 5 | 0 | 34 | 0 | 1 | 1 | H05.08.25 |
| 828,880 | 125 | 128 | 0 | 0 | 128 | 81 | 0 | 81 | H09.01.21 |
| 9,100 | 29 | 29 | 0 | 0 | 29 | 26 | 1 | 27 | H11.01.13 |
| 96,780 | 466 | 465 | 0 | 1 | 466 | 0 | 0 | 0 | H11.12.14 |
| 9,391 | 328 | 321 | 0 | 7 | 328 | 0 | 1 | 1 | S34.12.10 |
| 3,200 | 81 | 22 | 59 | 0 | 81 | 0 | 2 | 2 | S38.09.30 |
| 33,480 | 231 | 231 | 0 | 0 | 231 | 0 | 0 | 0 | S46.04.01 |
| 20,100 | 150 | 150 | 0 | 0 | 150 | 10 | 0 | 10 | S45.09.08 |
| 490 | 12 | 12 | 0 | 0 | 12 | 41 | 0 | 41 | S55.04.07 |
| 2,677 | 16 | 16 | 0 | 0 | 16 | 45 | 0 | 45 | S56.08.24 |
| 12,540 | 38 | 38 | 0 | 0 | 38 | 65 | 2 | 67 | H03.04.01 |
| 12,629 | 3 | 238 | 0 | 59 | 297 | 3 | 2 | 5 | S29.06.19 |
| 25,920 | 180 | 195 | 0 | 0 | 195 | 21 | 1 | 22 | S55.08.04 |
| - | - | - | - | - | - | - | - | - | S35.06.23 |

平成25年度森林組合一斉調査資料

7. 担　　い　　手

森林・林業経営課

担
い
手

(1)市町別林業従事者

単位:人

| 森計 林画 林区 | 事 務 所 | 市町名 | 総数 | 15～19才 | 20～29才 | 30～39才 | 40～49才 | 50～59才 | 60才以上 | 男 | 女 |
|--------------------------------------|-------------|-------|-------|--------|--------|--------|--------|--------|-------|-------|-----|
| | | 昭和55年 | 3,912 | 10 | 164 | 340 | 1,079 | 1,346 | 973 | 3,289 | 623 |
| | | 昭和60年 | 3,547 | 11 | 135 | 302 | 660 | 1,448 | 991 | 3,063 | 484 |
| | | 平成2年 | 2,718 | 7 | 79 | 175 | 351 | 987 | 1,119 | 2,360 | 358 |
| | | 平成12年 | 1,672 | 7 | 80 | 132 | 226 | 359 | 868 | 1,450 | 222 |
| | | 平成17年 | 1,047 | 4 | 58 | 113 | 141 | 209 | 522 | 902 | 145 |
| | | 平成22年 | 1,255 | 8 | 123 | 220 | 215 | 260 | 429 | 1,109 | 146 |
| 北 伊 勢 森 林 計 画 区 | 四 日 市 | 四日市市 | 15 | | 2 | 6 | 1 | 2 | 4 | 13 | 2 |
| | | 桑名市 | 9 | | 2 | | | 4 | 3 | 7 | 2 |
| | | 鈴鹿市 | 13 | | 1 | 1 | 2 | 2 | 7 | 12 | 1 |
| | | 亀山市 | 45 | | 3 | 18 | 9 | 9 | 6 | 37 | 8 |
| | | いなべ市 | 24 | | 1 | 7 | 1 | 5 | 10 | 20 | 4 |
| | | 木曾岬町 | 0 | | | | | | | | |
| | | 東員町 | 1 | | | | | | 1 | 1 | |
| | | 菰野町 | 19 | | 1 | 6 | 1 | 4 | 7 | 16 | 3 |
| | | 朝日町 | 0 | | | | | | | | |
| | | 川越町 | 0 | | | | | | | | |
| | | 計 | 126 | 0 | 10 | 38 | 14 | 26 | 38 | 106 | 20 |
| | 津 | 津市 | 128 | | 11 | 29 | 26 | 19 | 43 | 113 | 15 |
| | | 計 | 128 | | 11 | 29 | 26 | 19 | 43 | 113 | 15 |
| 計 | 254 | 0 | 21 | 67 | 40 | 45 | 81 | 219 | 35 | | |
| 南 伊 勢 森 林 計 画 区 | 松 阪 | 松阪市 | 252 | 2 | 24 | 34 | 44 | 63 | 85 | 219 | 33 |
| | | 多気町 | 21 | | 5 | 2 | 5 | 6 | 3 | 18 | 3 |
| | | 明和町 | 3 | | | | | 1 | 2 | 3 | |
| | | 大台町 | 110 | | 11 | 23 | 17 | 20 | 39 | 99 | 11 |
| | | 計 | 386 | 2 | 40 | 59 | 66 | 90 | 129 | 339 | 47 |
| | 伊 勢 | 伊勢市 | 26 | | 5 | 4 | 8 | 4 | 5 | 25 | 1 |
| | | 鳥羽市 | 7 | | | 1 | 2 | 2 | 2 | 6 | 1 |
| | | 志摩市 | 15 | | 2 | 2 | 3 | 4 | 4 | 13 | 2 |
| | | 玉城町 | 8 | | 2 | 1 | 1 | 1 | 3 | 6 | 2 |
| | | 南伊勢町 | 31 | 3 | | 5 | 3 | 3 | 17 | 28 | 3 |
| | | 度会町 | 37 | | 4 | 4 | 7 | 13 | 9 | 33 | 4 |
| | | 大紀町 | 80 | 1 | 12 | 11 | 10 | 20 | 26 | 73 | 7 |
| | | 計 | 204 | 4 | 25 | 28 | 34 | 47 | 66 | 184 | 20 |
| | 計 | 590 | 6 | 65 | 87 | 100 | 137 | 195 | 523 | 67 | |

| 森林計画区 | 事務所 | 市町名 | 総数 | 15～19才 | 20～29才 | 30～39才 | 40～49才 | 50～59才 | 60才以上 | 男 | 女 |
|-----------|-----|-----|-----|--------|--------|--------|--------|--------|-------|-----|----|
| 伊賀森林計画区 | 伊賀 | 名張市 | 27 | | | 3 | 4 | 8 | 12 | 24 | 3 |
| | | 伊賀市 | 76 | 1 | 9 | 11 | 13 | 12 | 30 | 63 | 13 |
| | | 計 | 103 | 1 | 9 | 14 | 17 | 20 | 42 | 87 | 16 |
| 尾鷲熊野森林計画区 | 尾鷲 | 尾鷲市 | 79 | | 5 | 13 | 13 | 6 | 42 | 63 | 16 |
| | | 紀北町 | 86 | 1 | 9 | 17 | 21 | 14 | 24 | 81 | 5 |
| | | 計 | 165 | 1 | 14 | 30 | 34 | 20 | 66 | 144 | 21 |
| | 熊野 | 熊野市 | 86 | | 7 | 14 | 10 | 25 | 30 | 81 | 5 |
| | | 御浜町 | 24 | | 1 | 6 | 10 | 4 | 3 | 24 | |
| | | 紀宝町 | 33 | | 6 | 2 | 4 | 9 | 12 | 31 | 2 |
| | | 計 | 143 | | 14 | 22 | 24 | 38 | 45 | 136 | 7 |
| | 計 | | 308 | 1 | 28 | 52 | 58 | 58 | 111 | 280 | 28 |

平成22年国勢調査

(2) 林業研究グループの推移

| 区 分 | グループ数 | 会員数 |
|-------|-------|-----|
| 平成20年 | 21 | 391 |
| 平成21年 | 20 | 388 |
| 平成22年 | 17 | 340 |
| 平成23年 | 17 | 338 |
| 平成24年 | 15 | 302 |
| 平成25年 | 15 | 281 |
| 平成26年 | 13 | 254 |
| 四日市 | 1 | 26 |
| 津 | 3 | 105 |
| 松 阪 | 2 | 24 |
| 伊 勢 | 1 | 15 |
| 伊 賀 | 1 | 23 |
| 尾 鷲 | 3 | 24 |
| 熊 野 | 2 | 37 |

※① 三重県林業研究グループ連絡協議会会員のみ記載。

※② 区分欄(区域)は、農林(水産)事務所管内。

(3) 林業労働災害の状況

| 区 分 | H20 | H21 | H22 | H23 | H24 | H25 | H26 |
|-----------|-----|-----|-----|-----|-----|-----|-----|
| 林業労働災害(人) | 82 | 102 | 106 | 74 | 70 | 47 | 44 |
| うち死亡災害(人) | 3 | 1 | 1 | 0 | 2 | 2 | 0 |

※① H25の林業労働災害人数については修正しました。

※② 労災保険加入者のみ記載。

8. 入 会 林 野

森林・林業経営課

(1) 入会林野の現況

単位:ヶ所、ha

| 事務所 | 市 町 名 | 未 整 備 入 会 林 野 (整 備 未 着 手) | | 整 備 手 続 中 入 会 林 野 (整 備 事 業 着 手) | | 整 備 済 入 会 林 野 (整 備 計 画 認 可) | | 整 備 後 の 経 営 形 態 | | | |
|-----|-------|-----------------------------------|--------|---|-------|-------------------------------------|-------|-----------------|-------|----------|-------|
| | | 集団数 | 面積 | 集団数 | 面積 | 集団数 | 面積 | 生産森林組合 | | 個別(共有含む) | |
| | | | | | | | | 件数 | 面積 | 件数 | 面積 |
| | 16 | 173 | 14,208 | 57 | 4,282 | 76 | 8,250 | 46 | 6,044 | 34 | 2,206 |
| | 17 | 173 | 14,208 | 57 | 4,282 | 76 | 8,250 | 46 | 6,044 | 34 | 2,206 |
| | 18 | 173 | 14,208 | 57 | 4,282 | 76 | 8,250 | 46 | 6,064 | 36 | 2,221 |
| | 19 | 172 | 14,208 | 56 | 4,166 | 77 | 8,366 | 46 | 6,064 | 36 | 2,221 |
| | 20 | 172 | 14,160 | 56 | 4,115 | 79 | 8,451 | 48 | 6,149 | 36 | 2,221 |
| | 21 | 172 | 14,160 | 56 | 4,115 | 79 | 8,451 | 48 | 6,149 | 36 | 2,221 |
| | 22 | 172 | 14,160 | 56 | 4,115 | 79 | 8,451 | 48 | 6,149 | 36 | 2,221 |
| | 23 | 172 | 14,160 | 56 | 4,115 | 79 | 8,451 | 48 | 6,149 | 36 | 2,221 |
| | 24 | 167 | 12,672 | 57 | 4,879 | 83 | 9,175 | 49 | 6,484 | 39 | 2,610 |
| | 25 | 167 | 12,672 | 57 | 4,879 | 83 | 9,175 | 49 | 6,484 | 39 | 2,610 |
| | 26 | 167 | 12,672 | 57 | 4,879 | 83 | 9,175 | 49 | 6,484 | 39 | 2,610 |
| 四日市 | 四日市市 | 1 | 3 | | | | | | | | |
| | 鈴鹿市 | 8 | 424 | | | 1 | 163 | 1 | 163 | | |
| | 亀山市 | 2 | 30 | 1 | 136 | 1 | 58 | 1 | 58 | | |
| | 桑名市 | 2 | 599 | | | | | | | | |
| | いなべ市 | 20 | 1,847 | 3 | 317 | 15 | 1,278 | 15 | 1,278 | 1 | 0 |
| | 菟野町 | 7 | 931 | 1 | 207 | 3 | 1,662 | 3 | 1,662 | | |
| | 計 | 40 | 3,834 | 5 | 660 | 20 | 3,161 | 20 | 3,161 | 1 | 0 |
| 津 | 津市 | 4 | 117 | 21 | 1,995 | 20 | 1,086 | 4 | 144 | 16 | 942 |
| | 計 | 4 | 117 | 21 | 1,995 | 20 | 1,086 | 4 | 144 | 16 | 942 |
| 松阪 | 松阪市 | 8 | 570 | 12 | 769 | 7 | 852 | 2 | 409 | 6 | 443 |
| | 大台町 | 9 | 284 | 3 | 154 | 4 | 177 | | | 3 | 96 |
| | 多気町 | 8 | 807 | | | | | | | | |
| | 計 | 25 | 1,661 | 15 | 923 | 11 | 1,029 | 2 | 409 | 9 | 539 |
| 伊勢 | 伊勢市 | 5 | 551 | | | | | | | | |
| | 鳥羽市 | 11 | 974 | | | 2 | 304 | 2 | 304 | | |
| | 大紀町 | 9 | 1,267 | | | 3 | 357 | 3 | 350 | 1 | 7 |
| | 南伊勢町 | 12 | 1,819 | 1 | 952 | 7 | 785 | 6 | 439 | 3 | 346 |
| | 度会町 | 7 | 619 | | | 3 | 454 | 3 | 454 | | |
| | 志摩市 | 6 | 259 | | | 5 | 938 | 5 | 938 | | |
| | 計 | 50 | 5,489 | 1 | 952 | 20 | 2,838 | 19 | 2,485 | 4 | 353 |
| 伊賀 | 伊賀市 | 17 | 400 | 9 | 133 | 7 | 204 | 2 | 52 | 5 | 152 |
| | 名張市 | 1 | 82 | 1 | 5 | 1 | 33 | | | 1 | 33 |
| | 計 | 18 | 482 | 10 | 138 | 8 | 237 | 2 | 52 | 6 | 185 |
| 尾鷲 | 尾鷲市 | 6 | 563 | 1 | 73 | 2 | 596 | 1 | 180 | 1 | 416 |
| | 紀北町 | 11 | 240 | 2 | 15 | | | | | | |
| | 計 | 17 | 803 | 3 | 88 | 2 | 596 | 1 | 180 | 1 | 416 |
| 熊野 | 熊野市 | 6 | 149 | 1 | 13 | 1 | 130 | 1 | 53 | 1 | 77 |
| | 御浜町 | 4 | 72 | | | 1 | 98 | | | 1 | 98 |
| | 紀宝町 | 3 | 65 | 1 | 110 | | | | | | |
| | 計 | 13 | 286 | 2 | 123 | 2 | 228 | 1 | 53 | 2 | 175 |

9. 林 産 物


森林・林業経営課

(1)木材需要状況 [H26年次]

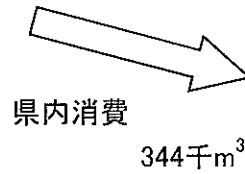
①素材の流れ

単位:千m³

| | | |
|----------------------|-------------|-----|
| 県産材 素材生産量 | 272 (64.6%) | 77 |
| 県外材 | 87 (20.7%) | 195 |
| 外材 | 62 (14.7%) | |
| 計 421千m ³ | | |



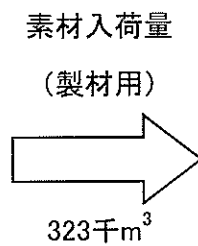
| | |
|------|------------|
| 製材用 | 59 (76.6%) |
| 合板用 | 18 (23.4%) |
| チップ用 | 0 (0%) |




| | |
|------|-----|
| 製材用 | 323 |
| 合板用 | - |
| チップ用 | 21 |

②製材製品の流れ

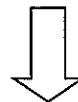
| | |
|-----|-------------|
| 県産材 | 178 (55.1%) |
| 県外材 | 83 (25.7%) |
| 外材 | 62 (19.2%) |



| |
|-------------------------------|
| 製材工場 |
| 238工場 |
| 総出荷量 |
| 198千m ³ (販売量のみ) |



| |
|------------------------------|
| 県内販売量 |
| 93千m ³ (47.0%) |



| |
|-------------------------------|
| 県外販売量 |
| 105千m ³ (53.0%) |

平成26年木材需給報告書

(2) 素材需給状況

単位:千m3

| 区分 年次 | 供 給 | | | | 県 内 需 要 量 | | | | | | 県 外 移 出 等 | 県 内 自 給 率 |
|----------|-----|--------------|----------------|--------------|-----------|-------|------------|-------|------------|-------|--------------|--------------|
| | 総数 | 県 内 生 産 量 | 他 県 材 入 荷 量 | 外 材 入 荷 量 | 総数 | 製 材 用 | パ ル プ 用 | 合 板 用 | チ ッ プ 用 | そ の 他 | | |
| 12 | 725 | 356 | 200 | 169 | 725 | 667 | 0 | 4 | 27 | 27 | 54 | 49% |
| 13 | 646 | 297 | 195 | 154 | 646 | 621 | 0 | 0 | 25 | 0 | 55 | 46% |
| 14 | 594 | 283 | 170 | 141 | 594 | 573 | 0 | 0 | 21 | 0 | 50 | 48% |
| 15 | 559 | 272 | 154 | 133 | 559 | 542 | 0 | 0 | 17 | 0 | 55 | 49% |
| 16 | 540 | 265 | 148 | 127 | 540 | 521 | 0 | 0 | 19 | 0 | 56 | 49% |
| 17 | 556 | 280 | 147 | 129 | 556 | 531 | 0 | 0 | 25 | 0 | 63 | 50% |
| 18 | 541 | 275 | 152 | 114 | 541 | 521 | / | 0 | 20 | / | 59 | 51% |
| 19 | 487 | 243 | 144 | 100 | 487 | 466 | / | 0 | 21 | / | 50 | 50% |
| 20 | 438 | 240 | 117 | 81 | 438 | 420 | / | 0 | 18 | / | 58 | 55% |
| 21 | 426 | 226 | 120 | 80 | 426 | 388 | / | 0 | 38 | / | 56 | 53% |
| 22 | 354 | 204 | 114 | 36 | 354 | 328 | / | 0 | 26 | / | 56 | 58% |
| 23 | 375 | 200 | 102 | 73 | 375 | 352 | / | 0 | 23 | / | — | 53% |
| 24 | 375 | 194 | 102 | 79 | 375 | 357 | / | 0 | 18 | / | — | 52% |
| 25 | 363 | 185 | 95 | 83 | 363 | 342 | / | 0 | 21 | / | — | 51% |
| 26 | 344 | 195 | 87 | 62 | 344 | 323 | / | 0 | 21 | / | — | 57% |

H26年木材統計

(3) 素材生産量

単位:千m3

| 区分 年次 | 総 数 | 所 有 形 態 別 | | | | 樹 種 別 | | | |
|----------|-----|-----------|-----|--------------------|-----|-------|-----|----|-----|
| | | 国有林 | 県有林 | 市 町 村 財 産 区 有 林 | 私有林 | スギ | ヒノキ | マツ | その他 |
| 12 | 410 | 5 | 0 | 17 | 388 | 198 | 189 | 16 | 7 |
| 13 | 352 | — | — | — | — | 164 | 166 | 13 | 9 |
| 14 | 333 | — | — | — | — | 158 | 157 | 11 | 7 |
| 15 | 327 | — | — | — | — | 155 | 158 | 9 | 5 |
| 16 | 321 | — | — | — | — | 150 | 157 | 8 | 6 |
| 17 | 343 | — | — | — | — | 155 | 167 | 11 | 10 |
| 18 | 334 | — | — | — | — | 150 | 169 | 8 | 7 |
| 19 | 293 | — | — | — | — | 135 | 144 | 5 | 9 |
| 20 | 298 | — | — | — | — | 141 | 150 | 3 | 4 |
| 21 | 282 | — | — | — | — | 131 | 138 | 2 | 11 |
| 22 | 260 | — | — | — | — | 110 | 129 | 2 | 19 |
| 23 | 268 | — | — | — | — | 120 | 135 | 1 | 12 |
| 24 | 265 | — | — | — | — | 125 | 131 | 1 | 8 |
| 25 | 258 | — | — | — | — | 127 | 123 | 3 | 5 |
| 26 | 272 | — | — | — | — | 141 | 122 | 2 | 7 |

※「—」部分は、平成13年度から未発表。

H26年木材統計

(4) 製材工場の概要

単位:千m3

| 年次 | 区分 | 工場数 | 出力数 | 従業員数 | 素材入荷量 | | | 製品出荷量 |
|----|----|-----|--------|-------|-------|-----|-----|-------|
| | | | | | 総数 | 国産材 | 外材 | |
| 12 | | 571 | 35,938 | 2,648 | 667 | 502 | 165 | 465 |
| 13 | | 547 | 34,069 | 2,415 | 621 | 467 | 154 | 432 |
| 14 | | 514 | 32,307 | 2,277 | 573 | 432 | 141 | 404 |
| 15 | | 497 | 31,026 | 2,224 | 542 | 409 | 133 | 390 |
| 16 | | 472 | 29,594 | 2,124 | 521 | 394 | 127 | 368 |
| 17 | | 466 | 28,017 | 1,943 | 531 | 402 | 129 | 367 |
| 18 | | 433 | 27,765 | 1,841 | 521 | 407 | 114 | 351 |
| 19 | | 389 | 25,692 | 1,665 | 466 | 366 | 100 | 308 |
| 20 | | 369 | 25,088 | 1,579 | 420 | 339 | 81 | 286 |
| 21 | | 345 | 27,916 | 1,404 | 388 | 310 | 78 | 238 |
| 22 | | 353 | 27,470 | 1,268 | 328 | 292 | 36 | 219 |
| 23 | | 335 | 25,686 | 1,204 | 352 | 279 | 73 | 227 |
| 24 | | 283 | 22,880 | 1,157 | 357 | 278 | 79 | 231 |
| 25 | | 253 | 20,927 | 1,110 | 342 | 270 | 72 | 223 |
| 26 | | 238 | 19,937 | 1,053 | 323 | 261 | 62 | 204 |

H26木材統計

(5) 集成材・プレカット工場の現況

| 区分 | | プレカット工場 | 集成材工場 |
|-------|---------|---------|-------|
| | | 工場数 | 工場数 |
| 事務所管内 | | | |
| 計 | 12 | 15 | 7 |
| | 13~17 | 14 | 7 |
| | 18~20 | 15 | 7 |
| | 21 | 11 | 3 |
| | 22 | 11 | 5 |
| | 23 | 11 | 5 |
| | 24 | 12 | 5 |
| | 25 | 12 | 5 |
| | 26 | 12 | 5 |
| 四日市 | 農林事務所 | 4 | 0 |
| 津 | 農林水産事務所 | 0 | 0 |
| 松阪 | 農林事務所 | 4 | 2 |
| 伊勢 | 農林水産事務所 | 0 | 1 |
| 伊賀 | 農林事務所 | 3 | 1 |
| 尾鷲 | 農林水産事務所 | 1 | 0 |
| 熊野 | 農林事務所 | 0 | 1 |

森林・林業経営課資料

(6) テップ工場の現況

単位:千m3 (H15年次まで)、千t (H16年次以降)

| 区分 年次 | 工場数 | 専業・兼業別工場数 | | 生産量 | 生産内容 | |
|----------|-----|-----------|-----|-----|------|-------|
| | | 専業 | 兼業 | | 素材 | 工場残材等 |
| 12 | 121 | 11 | 110 | 163 | 32 | 131 |
| 13 | 105 | 12 | 93 | 154 | 28 | 126 |
| 14 | 98 | 11 | 87 | 142 | 22 | 120 |
| 15 | 94 | 9 | 85 | 206 | 18 | 188 |
| 16 | 90 | 9 | 81 | 80 | 9 | 71 |
| 17 | 80 | 9 | 71 | 68 | 21 | 47 |
| 18 | 81 | 8 | 73 | 72 | 11 | 61 |
| 19 | 74 | 8 | 66 | 62 | 11 | 51 |
| 20 | 60 | 8 | 52 | 55 | 9 | 46 |
| 21 | 63 | 4 | 59 | 78 | 16 | 62 |
| 22 | 65 | 10 | 55 | 65 | 14 | 51 |
| 23 | 62 | 6 | 56 | 61 | 11 | 50 |
| 24 | 60 | 6 | 54 | 64 | 9 | 55 |
| 25 | 59 | 6 | 53 | 52 | 10 | 42 |
| 26 | 38 | 6 | 32 | 45 | 10 | 35 |

H26木材統計

(7) 木材市売市場木材取扱数量

単位:千m3

| 区分 年次 | 素 材 | | | | 製 材 品 | |
|----------|-----|---------|-----|------|-------|------|
| | 市場数 | 取 扱 数 量 | | | 市場数 | 取扱数量 |
| | | 総 計 | 県内材 | 県外材等 | | |
| 12 | 13 | 377 | 218 | 159 | 8 | 67 |
| 13 | 12 | 343 | 194 | 149 | 8 | 54 |
| 14 | 12 | 298 | 165 | 133 | 8 | 51 |
| 15 | 12 | 272 | 152 | 120 | 8 | 47 |
| 16 | 12 | 256 | 145 | 111 | 8 | 47 |
| 17 | 12 | 273 | 150 | 123 | 8 | 40 |
| 18 | 12 | 256 | 143 | 113 | 8 | 47 |
| 19 | 11 | 224 | 127 | 97 | 7 | 41 |
| 20 | 11 | 226 | 139 | 87 | 7 | 38 |
| 21 | 11 | 199 | 122 | 77 | 7 | 35 |
| 22 | 11 | 212 | 136 | 76 | 6 | 34 |
| 23 | 11 | 219 | 143 | 76 | 6 | 33 |
| 24 | 11 | 212 | 133 | 79 | 7 | 35 |
| 25 | 11 | 211 | 133 | 78 | 6 | 48 |
| 26 | 11 | 223 | 133 | 90 | 6 | 30 |

※取扱量は外材を含む

森林・林業経営課資料

(8) 特用林産物市町村別生産量(平成26年1月～12月までの生産量)

| 品目 | 生権産 | | | 乾雑草 | ひらたけ | ぶなしめじ | はたけしめじ | なめこ | えのきたけ | ほんしめじ | ひめまつたけ | まつたけ | エリンギ | くり | 水ワサビ | 煙ワサビ | 竹材 | たけのこ | 木炭 | | | 竹炭 | 粉炭 | 木酢液 | 竹酢液 | ふき | うど | しきみ | さかき | じねんじよ |
|------|---------|-------|-------|------|-------|-------|--------|-------|-------|-------|--------|------|-------|-----|------|------|----|-------|-------|-------|-------|------|------|-------|--------|------|-----|-------|-------|-------|
| | 計 | 原木 | 固床 | | | | | | | | | | | | | | | | 計 | 白炭 | 黒炭 | | | | | | | | | |
| | (t) | (t) | (t) | | | | | | | | | | | | | | | | (t) | (t) | (t) | | | | | | | | | |
| H16 | 954.2 | 206.0 | 748.2 | 25.1 | 319.3 | 374.2 | 85.3 | 841.4 | - | - | - | 0.5 | 500.9 | 6.9 | 0.4 | 6.1 | - | 764.7 | 217.1 | 112.1 | 105.0 | 23.0 | - | 2.930 | 2.950 | 41.0 | 0.1 | 774.5 | 755.0 | 2.3 |
| H17 | 1,138.8 | 196.6 | 942.2 | 31.5 | 268.9 | 420.0 | 109.1 | 858.4 | 65.0 | 13.0 | 0.6 | 0.4 | 540.0 | 0.4 | - | 3.5 | - | 477.5 | 227.1 | 121.1 | 106.0 | 31.0 | - | 2.305 | 4.500 | 1.6 | - | 582.0 | 305.6 | 0.5 |
| H18 | 967.2 | 177.8 | 789.4 | 21.2 | 214.9 | 420.0 | 89.5 | 892.9 | 55.0 | 13.5 | 0.3 | 0.3 | 690.0 | 5.8 | - | 2.7 | - | 444.0 | 182.1 | 122.1 | 60.0 | 39.0 | 1.0 | 3.330 | 21.443 | - | - | 624.6 | 339.6 | 0.9 |
| H19 | 904.6 | 191.1 | 713.5 | 12.9 | 156.3 | 241.0 | 49.8 | 883.4 | 55.0 | 22.2 | 0.3 | 0.3 | 661.0 | 5.0 | - | 2.7 | - | 409.3 | 96.1 | 63.1 | 34.1 | 21.0 | 0.2 | 2.070 | 10.214 | - | - | 366.2 | 196.1 | 0.5 |
| H20 | 874.7 | 166.9 | 707.8 | 13.7 | 121.7 | 274.2 | 42.1 | 852.3 | 65.0 | 59.5 | 0.3 | - | 598.3 | 5.0 | - | 2.4 | - | 709.1 | 68.1 | 54.1 | 14.1 | 33.0 | - | 1.890 | 15.240 | - | - | 285.9 | 130.5 | 0.5 |
| H21 | 938.3 | 117.4 | 820.9 | 13.1 | 108.1 | 313.9 | 38.7 | 862.6 | 65.0 | 100.2 | - | - | 646.8 | - | 0.8 | 2.0 | - | 528.3 | 80.1 | 50.1 | 30.1 | 15.0 | - | 3.605 | 10.526 | - | - | 296.5 | 92.8 | 2.0 |
| H22 | 971.3 | 93.1 | 878.2 | 9.7 | 152.1 | 276.6 | 50.9 | 858.5 | 46.0 | 130.0 | - | - | 563.0 | - | - | 0.5 | - | 725.3 | 110.1 | 59.1 | 51.1 | 13.0 | - | 1.055 | 10.422 | - | - | 112.1 | 2.9 | - |
| H23 | 843.0 | 112.8 | 730.2 | 10.3 | 120.9 | 204.3 | 43.2 | 803.6 | 46.0 | 143.6 | - | - | 535.6 | - | 0.3 | - | - | 305.7 | 91.1 | 57.1 | 34.1 | 5.0 | - | 1.00 | 4.040 | - | - | 25.8 | 5.2 | - |
| H24 | 890.2 | 100.8 | 789.4 | 21.7 | 104.8 | 204.7 | 29.1 | 815.1 | 50.0 | 149.1 | - | - | 486.7 | - | 0.2 | - | - | 581.7 | 76.6 | 46.6 | 30.0 | 5.0 | - | 3.00 | 4.000 | - | - | 20.4 | 7.1 | - |
| H25 | 910.2 | 94.5 | 815.7 | 22.2 | 69.3 | 304.3 | 35.1 | 800.7 | 50.2 | 157.2 | - | - | 423.2 | - | 0.2 | - | - | 323.0 | 75.2 | 44.9 | 30.3 | 0.1 | - | 5.30 | 2.00 | - | - | 18.1 | 7.3 | - |
| H26 | 867.2 | 87.2 | 780.0 | 21.2 | 57.9 | 370.0 | 32.9 | 801.5 | 50.4 | 146.2 | - | - | 445.0 | - | 0.2 | - | - | 536.3 | 70.0 | 41.4 | 28.6 | 0.1 | - | 6.70 | 4.0 | - | - | 17.1 | 7.2 | - |
| 桑名市 | 42.8 | - | 42.8 | - | - | - | 4.6 | - | 50.4 | - | - | - | - | - | - | - | - | 521.2 | - | - | - | - | - | - | - | - | - | - | - | - |
| 四日市市 | 14.7 | 8.0 | 6.7 | 0.1 | 0.3 | - | 0.1 | - | 146.2 | - | - | - | - | - | - | - | - | - | - | - | - | - | - | - | - | - | - | - | - | - |
| 鈴鹿市 | 478.8 | 8.0 | 470.8 | 10.0 | 32.4 | - | - | - | - | - | - | - | - | - | - | - | - | - | - | - | - | - | - | - | - | - | - | - | - | - |
| 亀山市 | - | - | - | - | - | - | - | - | - | - | - | - | - | - | - | - | - | - | - | - | - | - | - | - | - | - | - | - | - | - |
| いなべ市 | 2.0 | 2.0 | - | - | - | - | - | - | - | - | - | - | - | - | - | - | - | - | - | - | - | - | - | - | - | - | - | - | - | - |
| 木曽町 | - | - | - | - | - | - | - | - | - | - | - | - | - | - | - | - | - | - | - | - | - | - | - | - | - | - | - | - | - | - |
| 東員町 | - | - | - | - | - | - | - | - | - | - | - | - | - | - | - | - | - | - | - | - | - | - | - | - | - | - | - | - | - | - |
| 菟野町 | - | - | - | - | - | - | - | - | - | - | - | - | - | - | - | - | - | - | 12.0 | - | - | - | - | - | - | - | - | - | - | - |
| 朝日町 | - | - | - | - | - | - | - | - | - | - | - | - | - | - | - | - | - | - | - | - | - | - | - | - | - | - | - | - | - | - |
| 川越町 | - | - | - | - | - | - | - | - | - | - | - | - | - | - | - | - | - | - | - | - | - | - | - | - | - | - | - | - | - | - |
| 計 | 538.3 | 18.0 | 520.3 | 10.1 | 32.7 | - | 4.6 | 0.1 | 50.4 | 146.2 | - | - | - | - | - | - | - | 533.2 | - | - | - | - | - | - | - | - | - | - | - | - |
| 津市 | 25.2 | 1.2 | 24.0 | 0.1 | - | - | - | - | - | - | - | - | - | - | - | - | - | 0.8 | 1.4 | - | 1.4 | - | - | - | - | - | - | - | - | - |
| 計 | 25.2 | 1.2 | 24.0 | 0.1 | - | - | - | - | - | - | - | - | - | - | - | - | - | 0.8 | 1.4 | - | 1.4 | - | - | - | - | - | - | - | - | - |
| 松阪市 | 134.2 | 49.3 | 84.9 | 3.4 | 21.3 | 370.0 | 18.7 | 4.3 | - | - | - | - | 50.0 | - | - | - | - | - | - | - | - | - | - | - | - | - | - | - | - | - |
| 多気町 | 13.5 | 3.7 | 9.8 | 4.4 | - | - | - | - | - | - | - | - | 15.0 | - | - | - | - | - | 2.0 | - | 2.0 | - | - | 3.20 | - | - | - | - | - | - |
| 明和町 | - | - | - | - | - | - | - | - | - | - | - | - | - | - | - | - | - | - | - | - | - | - | - | - | - | - | - | - | - | - |
| 大台町 | 4.8 | - | 4.8 | 1.2 | - | - | - | - | - | - | - | - | - | - | 0.2 | - | - | - | 0.5 | - | 0.5 | - | - | 5.0 | - | - | - | 1.3 | 6.0 | |
| 計 | 152.5 | 53.0 | 99.5 | 9.0 | 21.3 | 370.0 | 18.7 | 4.3 | - | - | - | - | 65.0 | - | 0.2 | - | - | 2.5 | - | 2.5 | - | - | 3.70 | - | - | - | - | 1.3 | 6.0 | |
| 伊勢市 | 22.1 | - | 22.1 | - | - | - | - | - | - | - | - | - | - | - | - | - | - | - | - | - | - | - | - | - | - | - | - | - | - | - |
| 鳥羽市 | - | - | - | - | - | - | - | - | - | - | - | - | - | - | - | - | - | - | 1.3 | 1.3 | - | 0.1 | - | 4.0 | - | - | 0.2 | - | - | |
| 志摩市 | - | - | - | - | - | - | - | - | - | - | - | - | - | - | - | - | - | - | 18.0 | 18.0 | - | - | 3.00 | - | - | - | - | - | - | |
| 玉城町 | 3.9 | - | 3.9 | - | 0.1 | - | - | 0.1 | - | - | - | - | - | - | - | - | - | - | 2.3 | - | - | - | - | - | - | - | 2.5 | - | | |
| 大紀町 | 8.8 | 8.8 | - | 1.3 | 0.1 | - | 3.0 | 0.4 | - | - | - | - | - | - | - | - | - | - | - | - | - | - | - | - | - | - | 3.0 | - | | |
| 南伊勢町 | - | - | - | - | - | - | - | - | - | - | - | - | - | - | - | - | - | - | 31.8 | 7.1 | 24.7 | - | - | - | - | - | - | - | | |
| 度会町 | 8.8 | - | 8.8 | - | - | - | 6.2 | - | - | - | - | - | - | - | - | - | - | - | - | - | - | - | - | - | - | - | 3.6 | 0.4 | | |
| 計 | 43.0 | 8.8 | 34.8 | 1.3 | 0.2 | - | 9.2 | 0.5 | - | - | - | - | - | - | - | - | - | 2.3 | 51.1 | 26.4 | 24.7 | 0.1 | 3.00 | 4.0 | - | - | 9.3 | 0.4 | | |
| 伊賀市 | 55.9 | 6.1 | 49.8 | 0.3 | 3.3 | - | 0.7 | - | - | - | - | - | - | - | - | - | - | - | - | - | - | - | - | - | - | - | - | - | - | |
| 名張市 | 0.2 | - | 0.2 | - | - | - | 0.3 | - | - | - | - | - | - | - | - | - | - | - | - | - | - | - | - | - | - | - | - | - | - | |
| 計 | 56.1 | 6.1 | 50.0 | 0.3 | 3.3 | - | 0.3 | 0.7 | - | - | - | - | - | - | - | - | - | - | - | - | - | - | - | - | - | - | - | - | - | |
| 尾鷲市 | 17.1 | - | 17.1 | 0.4 | 0.1 | - | - | - | - | - | - | - | 380.0 | - | - | - | - | - | - | - | - | - | - | - | - | - | - | - | - | |
| 紀北町 | 33.9 | - | 33.9 | - | 0.3 | - | 0.2 | - | - | - | - | - | - | - | - | - | - | - | 15.0 | 15.0 | - | - | - | - | - | - | - | - | - | |
| 計 | 51.0 | - | 51.0 | 0.4 | 0.4 | - | 0.2 | - | - | - | - | - | 380.0 | - | - | - | - | - | 15.0 | 15.0 | - | - | - | - | - | - | - | - | - | |
| 熊野市 | 0.4 | - | 0.4 | - | - | - | - | - | - | - | - | - | - | - | - | - | - | - | - | - | - | - | - | - | - | - | 6.5 | 0.8 | | |
| 御浜町 | - | - | - | - | - | - | - | - | - | - | - | - | - | - | - | - | - | - | - | - | - | - | - | - | - | - | - | - | - | |
| 紀宝町 | 0.1 | 0.1 | - | - | - | - | 0.1 | 795.7 | - | - | - | - | - | - | - | - | - | - | - | - | - | - | - | - | - | - | - | - | | |
| 計 | 0.5 | 0.1 | 0.4 | - | - | - | 0.1 | 795.7 | - | - | - | - | - | - | - | - | - | - | - | - | - | - | - | - | - | - | 6.5 | 0.8 | | |

注1 生産量は、生産者等からの協力を得て、林業普及指導員が聞き取り等により把握。

注2 生産者単位で、年間0.1未満のきのこ類の生産量及び木炭・竹炭の0.5未満の生産量は、計上していない。

注3 黒炭・白炭・木酢液・竹酢液は平成16年次、ホシメンジ・ヒメマツタケは平成17年次、粉炭は平成18年次から新規に生産量を計上したため、過去の生産量は計上していない。

注4 木炭は、県内産の主たる特用林産物、もしくは特徴のある特用林産物を計上している。

注5 しきみ、さかきの生産量は平成22年次から単位を(t)に変更している。それ以前は(kg)。

10. 林 業 金 融

森林・林業經營課

(1)日本政策金融公庫資金利用状況

| 年度 | 区分 | 造 林 | | 林 道 | | 林業経営育成 | | 林業経営安定 | | 林 業 施 設 | |
|----|----|-----|--------|-----|-----|--------|-------|--------|---------|---------|---------|
| | | 件数 | 金 額 | 件数 | 金 額 | 件数 | 金 額 | 件数 | 金 額 | 件数 | 金 額 |
| 17 | | 3 | 36,600 | 0 | 0 | 0 | 0 | 20 | 146,000 | 3 | 85,000 |
| 18 | | 2 | 35,100 | 0 | 0 | 0 | 0 | 1 | 11,380 | 0 | |
| 19 | | 2 | 8,500 | 0 | 0 | 0 | 0 | 39 | 233,800 | 0 | 0 |
| 20 | | 2 | 4,500 | 0 | 0 | 1 | 10800 | 0 | 0 | 1 | 9,000 |
| 21 | | 4 | 19,080 | 0 | 0 | 0 | 0 | 0 | 0 | 0 | 0 |
| 22 | | 2 | 7,300 | 0 | 0 | 0 | 0 | 0 | 0 | 0 | 0 |
| 23 | | 1 | 1,400 | 0 | 0 | 0 | 0 | 0 | 0 | 3 | 30,000 |
| 24 | | 1 | 1,000 | 0 | 0 | 0 | 0 | 0 | 0 | 0 | 0 |
| 25 | | 2 | 3,500 | 0 | 0 | 0 | 0 | 0 | 0 | 1 | 38,900 |
| 26 | | 2 | 5,400 | 0 | 0 | 0 | 0 | 0 | 0 | 1 | 800,000 |

(2)林業・木材産業改善資金利用状況

| 年度・事務所 | 区分 | 新たな林業部門の経営開始 | | 新たな木材産業部門の経営開始 | | 林産物の新たな | |
|--------|-----|--------------|-----|----------------|-----|---------|---|
| | | 件数 | 金 額 | 件数 | 金 額 | 件数 | 金 |
| 17 | | 0 | 0 | 0 | 0 | 6 | |
| 18 | | 0 | 0 | 0 | 0 | 3 | |
| 19 | | 0 | 0 | 0 | 0 | 4 | |
| 20 | | 0 | 0 | 0 | 0 | 3 | |
| 21 | | 0 | 0 | 0 | 0 | 2 | |
| 22 | | 0 | 0 | 0 | 0 | 0 | |
| 23 | | 0 | 0 | 0 | 0 | 1 | |
| 24 | | 0 | 0 | 0 | 0 | 1 | |
| 25 | | 0 | 0 | 0 | 0 | 0 | |
| 26 | | 0 | 0 | 0 | 0 | 0 | |
| | 四日市 | 0 | 0 | 0 | 0 | 0 | 0 |
| | 津 | 0 | 0 | 0 | 0 | 0 | 0 |
| | 松阪 | 0 | 0 | 0 | 0 | 0 | 0 |
| | 伊勢 | 0 | 0 | 0 | 0 | 0 | 0 |
| | 伊賀 | 0 | 0 | 0 | 0 | 0 | 0 |
| | 尾鷲 | 0 | 0 | 0 | 0 | 0 | 0 |
| | 熊野 | 0 | 0 | 0 | 0 | 0 | 0 |

※平成15年度から、林業・木材産業改善資金の制度改正によって資金メニューが変わった。

単位:件、千円

| そ の 他 | | 計 | |
|-------|---------|----|-----------|
| 件数 | 金 額 | 件数 | 金 額 |
| 0 | 0 | 26 | 267,600 |
| 0 | 0 | 3 | 46,480 |
| 2 | 1100000 | 43 | 1,342,300 |
| 3 | 223,980 | 7 | 248,280 |
| 0 | 0 | 4 | 19,080 |
| 1 | 26,000 | 3 | 33,300 |
| 0 | 0 | 4 | 31,400 |
| 0 | 0 | 1 | 1,000 |
| 0 | 0 | 3 | 42,400 |
| 0 | 0 | 3 | 805,400 |

森林・林業経営課資料

単位:件、千円

| 生産方式の導入 | 林産物の新たな販売方式の導入 | | 安全衛生施設、福利厚生施設の導入 | | 計 | |
|---------|----------------|-----|------------------|-----|----|--------|
| 額 | 件数 | 金 額 | 件数 | 金 額 | 件数 | 金 額 |
| 73,990 | 0 | 0 | 0 | 0 | 6 | 73,990 |
| 21,960 | 0 | 0 | 0 | 0 | 3 | 21,960 |
| 13,440 | 0 | 0 | 0 | 0 | 4 | 13,440 |
| 18,960 | 0 | 0 | 0 | 0 | 3 | 18,960 |
| 8,500 | 0 | 0 | 0 | 0 | 2 | 8,500 |
| 0 | 0 | 0 | 0 | 0 | 0 | 0 |
| 3,000 | 0 | 0 | 0 | 0 | 1 | 3,000 |
| 12,000 | 0 | 0 | 0 | 0 | 1 | 12,000 |
| 0 | 0 | 0 | 0 | 0 | 0 | 0 |
| 0 | 0 | 0 | 0 | 0 | 0 | 0 |
| 0 | 0 | 0 | 0 | 0 | 0 | 0 |
| 0 | 0 | 0 | 0 | 0 | 0 | 0 |
| 0 | 0 | 0 | 0 | 0 | 0 | 0 |
| 0 | 0 | 0 | 0 | 0 | 0 | 0 |
| 0 | 0 | 0 | 0 | 0 | 0 | 0 |
| 0 | 0 | 0 | 0 | 0 | 0 | 0 |
| 0 | 0 | 0 | 0 | 0 | 0 | 0 |

森林・林業経営課資料

(3) 木材産業等高度化推進資金利用状況

単位: 件、千円

| 区分 年度 | 預託額 | 融資枠 | 運転資金 | | 設備資金 | | 計 | |
|----------|---------|-----------|------|-----------|------|----|----|-----------|
| | | | 件数 | 金額 | 件数 | 金額 | 件数 | 金額 |
| 16 | 458,540 | 1,684,150 | 60 | 1,374,200 | 0 | 0 | 60 | 1,374,200 |
| 17 | 448,290 | 1,643,158 | 49 | 1,265,440 | 0 | 0 | 49 | 1,265,440 |
| 18 | 434,248 | 1,553,657 | 41 | 1,109,330 | 0 | 0 | 41 | 1,109,330 |
| 19 | 379,998 | 1,386,650 | 38 | 1,007,120 | 0 | 0 | 38 | 1,007,120 |
| 20 | 350,498 | 1,268,650 | 35 | 1,016,584 | 0 | 0 | 35 | 1,016,584 |
| 21 | 367,323 | 1,385,950 | 37 | 1,183,600 | 0 | 0 | 37 | 1,183,600 |
| 22 | 346,239 | 1,334,950 | 36 | 1,281,712 | 0 | 0 | 36 | 1,281,712 |
| 23 | 334,742 | 1,288,962 | 31 | 1,189,616 | 0 | 0 | 31 | 1,189,616 |
| 24 | 326,529 | 1,256,110 | 25 | 690,264 | 0 | 0 | 25 | 690,264 |
| 25 | 327,772 | 1,261,082 | 25 | 697,558 | 0 | 0 | 25 | 697,558 |
| 26 | 214,716 | 808,862 | 26 | 655,145 | 0 | 0 | 26 | 655,145 |

森林・林業経営課資料

(4) 農林中央金庫資金利用状況(平均融資残高)

単位: 件、千円

| 年度 | 区分 | 運 転 資 金 | | 設 備 資 金 | | 計 | | 備考 |
|----|----|---------|---------|---------|-----|----|---------|----|
| | | 件数 | 金 額 | 森 林 担 保 | | 件数 | 金 額 | |
| | | | | 件数 | 金 額 | | | |
| 17 | | 16 | 360,000 | | | 16 | 360,000 | |
| 18 | | 15 | 317,369 | | | 15 | 317,369 | |
| 19 | | 17 | 204,221 | | | 17 | 204,221 | |
| 20 | | 18 | 208,864 | | | 18 | 208,864 | |
| 21 | | 20 | 234,959 | | | 20 | 234,959 | |
| 22 | | 13 | 305,000 | | | 13 | 305,000 | |
| 23 | | 18 | 525,000 | | | 18 | 525,000 | |
| 24 | | 19 | 515,000 | | | 19 | 515,000 | |
| 25 | | 16 | 420,000 | | | 16 | 420,000 | |
| 26 | | 7 | 142,000 | | | 7 | 142,000 | |

三重県森林組合連合会資料

(5) 農林漁業信用基金(林業部門)の債務保証額

単位: 件、千円

| 年度 | 区分 | 組 合 | | 会 社 | | 個 人 | | 計 |
|----|----|-----|---------|-----|-----------|-----|---------|-------|
| | | 件数 | 金 額 | 件数 | 金 額 | 件数 | 金 額 | |
| 17 | | 6 | 334,950 | 37 | 548,930 | 14 | 120,063 | 40.89 |
| 18 | | 4 | 215,100 | 36 | 471,280 | 12 | 103,520 | 40.89 |
| 19 | | 5 | 230,136 | 37 | 533,700 | 10 | 73,386 | 44.24 |
| 20 | | 5 | 171,032 | 32 | 550,480 | 7 | 51,836 | 44.24 |
| 21 | | 7 | 320,864 | 36 | 1,200,690 | 7 | 61,736 | 44.24 |
| 22 | | 9 | 365,512 | 36 | 1,071,950 | 11 | 82,436 | 44.34 |
| 23 | | 6 | 255,096 | 28 | 493,354 | 7 | 55,586 | 44.36 |
| 24 | | 5 | 184,632 | 23 | 366,458 | 6 | 52,236 | 44.41 |
| 25 | | 7 | 259,612 | 25 | 419,736 | 5 | 44,036 | 44.42 |
| 26 | | 11 | 468,625 | 21 | 243,776 | 5 | 41,706 | 45 |

森林・林業経営課資料

11. 林 業 機 械

森林・林業経営課

(1) 林業機械保有状況(25年度)

| 区 分 | 形 式 | 年 度 別 | | | | | | 管 内 別 | | | | | | |
|-------------|-------------|-------|-------|-------|-------|-------|-------|-------|-------|-----|-----|-------|-----|----|
| | | 20 | 21 | 22 | 23 | 24 | 25 | 四日市 | 津 | 松阪 | 伊勢 | 伊賀 | 尾鷲 | 熊野 |
| 集 材 機 | 小型(～10ps) | 243 | 237 | 233 | 236 | 235 | 234 | 8 | 82 | 78 | 9 | 24 | 30 | 3 |
| | 大型(10ps～) | 161 | 160 | 176 | 172 | 169 | 168 | 11 | 21 | 62 | 12 | 5 | 31 | 26 |
| 軽 架 線 | モーター(単線循環) | 115 | 123 | 115 | 113 | 113 | 112 | 1 | 16 | 76 | 3 | 5 | 10 | 1 |
| ク レ ー ン | ホイールクレーン等 | 26 | 20 | 21 | 21 | 22 | 24 | 3 | 1 | 2 | 3 | 12 | 3 | 0 |
| | クレーン付きトラック | 103 | 107 | 106 | 103 | 103 | 101 | 4 | 29 | 41 | 6 | 11 | 5 | 5 |
| グ ラ ッ プ ル | グラップルローダ | 44 | 47 | 49 | 59 | 63 | 66 | 8 | 7 | 22 | 14 | 2 | 6 | 7 |
| | グラップル付きトラック | 18 | 12 | 12 | 12 | 12 | 12 | 0 | 0 | 1 | 2 | 9 | 0 | 0 |
| 林内作業車 | 運材車 | 195 | 182 | 183 | 182 | 185 | 184 | 5 | 18 | 46 | 8 | 102 | 5 | 0 |
| 自走式搬器 | | 66 | 73 | 76 | 73 | 73 | 73 | 2 | 12 | 32 | 5 | 9 | 3 | 10 |
| チェンソー | | 6,145 | 5,533 | 5,523 | 5,365 | 5,367 | 5,325 | 88 | 2,688 | 957 | 161 | 1,115 | 255 | 61 |
| 刈 払 機 | | 6,599 | 4,767 | 4,787 | 4,621 | 4,623 | 4,626 | 72 | 3,084 | 179 | 119 | 1,086 | 52 | 34 |
| 動力枝打機 | 自動木登り式 | 232 | 233 | 232 | 233 | 234 | 232 | 4 | 95 | 30 | 5 | 91 | 4 | 3 |
| | 上記以外のもの | 11 | 14 | 17 | 17 | 16 | 13 | 0 | 7 | 2 | 2 | 0 | 0 | 2 |
| タワーヤーダ | | 8 | 8 | 8 | 8 | 8 | 10 | 0 | 1 | 2 | 1 | 0 | 3 | 3 |
| スイングヤーダ | | 13 | 14 | 15 | 18 | 18 | 18 | 1 | 3 | 5 | 5 | 0 | 0 | 4 |
| スキッダ | | 5 | 5 | 5 | 6 | 6 | 6 | 0 | 0 | 2 | 1 | 0 | 3 | 0 |
| ハーベスタ | | 5 | 5 | 5 | 6 | 7 | 7 | 0 | 2 | 0 | 2 | 0 | 1 | 2 |
| プロセッサ | | 9 | 10 | 10 | 13 | 12 | 14 | 2 | 2 | 5 | 1 | 0 | 2 | 2 |
| フォワーダ | | 13 | 16 | 20 | 19 | 25 | 30 | 2 | 5 | 11 | 4 | 1 | 0 | 7 |
| その他の高性能林業機械 | | 2 | 2 | 1 | 3 | 2 | 2 | 0 | 0 | 2 | 0 | 0 | 0 | 0 |

(2) 林業機械保有区分(25年度)

| 区 分 | 形 式 | 総数 | 所 有 区 分 | | | | | | | |
|-------------|-------------|-------|---------|----|-----|------|-------|------|----|-------|
| | | | 地方公共団体 | 学校 | 会社 | 森林組合 | その他組合 | 研究機関 | 集落 | 個人 |
| 集 材 機 | 小型(～10ps) | 234 | 0 | 5 | 47 | 12 | 0 | 2 | 0 | 168 |
| | 大型(10ps～) | 168 | 0 | 3 | 73 | 13 | 0 | 0 | 0 | 79 |
| 軽 架 線 | モーター(単線循環) | 112 | 0 | 1 | 19 | 3 | 0 | 1 | 0 | 88 |
| ク レ ー ン | ホイールクレーン等 | 24 | 0 | 0 | 12 | 1 | 0 | 0 | 0 | 11 |
| | クレーン付きトラック | 101 | 0 | 0 | 28 | 8 | 1 | 0 | 0 | 64 |
| グ ラ ッ プ ル | グラップルローダ | 66 | 0 | 0 | 35 | 17 | 4 | 0 | 0 | 10 |
| | グラップル付きトラック | 12 | 0 | 0 | 2 | 2 | 0 | 0 | 0 | 8 |
| 林内作業車 | 運材車 | 184 | 0 | 2 | 50 | 11 | 15 | 0 | 0 | 106 |
| 自走式搬器 | | 73 | 0 | 0 | 28 | 9 | 4 | 1 | 0 | 31 |
| チェンソー | | 5,325 | 11 | 26 | 477 | 226 | 20 | 11 | 0 | 4,554 |
| 刈 払 機 | | 4,626 | 6 | 9 | 189 | 155 | 10 | 8 | 0 | 4,249 |
| 動力枝打機 | 自動木登り式 | 232 | 0 | 5 | 22 | 9 | 0 | 2 | 0 | 194 |
| | 上記以外のもの | 13 | 0 | 4 | 4 | 2 | 0 | 1 | 0 | 2 |
| タワーヤーダ | | 10 | 0 | 0 | 5 | 2 | 0 | 0 | 0 | 3 |
| スイングヤーダ | | 18 | 0 | 0 | 8 | 7 | 1 | 0 | 0 | 2 |
| スキッダ | | 6 | 0 | 0 | 3 | 1 | 0 | 0 | 0 | 2 |
| ハーベスタ | | 7 | 0 | 0 | 1 | 4 | 1 | 0 | 0 | 1 |
| プロセッサ | | 14 | 0 | 0 | 7 | 6 | 0 | 0 | 0 | 1 |
| フォワーダ | | 30 | 0 | 0 | 13 | 13 | 0 | 0 | 0 | 4 |
| その他の高性能林業機械 | | 2 | 0 | 0 | 1 | 1 | 0 | 0 | 0 | 0 |

12. 保 安 施 設

治山林道課

(1) 保安林種別面積 (平成27年3月末現在)

| 区分 | 総数 | | | 水源かん養 | | | 土砂流出防備 | | |
|--------|----------|---------|---------|--------|--------|--------|--------|-------|--------|
| | 総数 | 国有林 | 民有林 | 総数 | 国有林 | 民有林 | 総数 | 国有林 | 民有林 |
| 21年度 | 10,527 | 1,511 | 9,016 | 76,649 | 20,097 | 56,552 | 40,565 | 2,184 | 38,381 |
| | 119,740 | 22,378 | 97,362 | | | | | | |
| | (10,527) | (1,511) | (9,016) | | | | | | |
| | 121,762 | 22,440 | 99,322 | | | | | | |
| | 10,527 | 1,511 | 9,016 | | | | | | |
| | 123,130 | 22,442 | 100,688 | | | | | | |
| 22年度 | 10,527 | 1,511 | 9,016 | 77,648 | 20,159 | 57,489 | 41,583 | 2,184 | 39,399 |
| | 123,228 | 22,440 | 100,788 | | | | | | |
| | (10,527) | (1,511) | (9,016) | | | | | | |
| | 123,236 | 22,315 | 100,921 | | | | | | |
| | 10,527 | 1,511 | 9,016 | | | | | | |
| | 123,843 | 22,357 | 101,486 | | | | | | |
| 23年度 | 10,527 | 1,511 | 9,016 | 78,932 | 20,161 | 58,771 | 41,667 | 2,184 | 39,483 |
| | 123,228 | 22,440 | 100,788 | | | | | | |
| | (10,527) | (1,511) | (9,016) | | | | | | |
| | 123,236 | 22,315 | 100,921 | | | | | | |
| | 10,527 | 1,511 | 9,016 | | | | | | |
| | 123,843 | 22,357 | 101,486 | | | | | | |
| 24年度 | 10,527 | 1,511 | 9,016 | 79,022 | 20,160 | 58,862 | 41,676 | 2,184 | 39,492 |
| | 123,228 | 22,440 | 100,788 | | | | | | |
| | (10,527) | (1,511) | (9,016) | | | | | | |
| | 123,236 | 22,315 | 100,921 | | | | | | |
| | 10,527 | 1,511 | 9,016 | | | | | | |
| | 123,843 | 22,357 | 101,486 | | | | | | |
| 25年度 | 10,527 | 1,511 | 9,016 | 79,311 | 20,035 | 59,276 | 41,997 | 2,226 | 39,771 |
| | 123,228 | 22,440 | 100,788 | | | | | | |
| | (10,527) | (1,511) | (9,016) | | | | | | |
| | 123,236 | 22,315 | 100,921 | | | | | | |
| | 10,527 | 1,511 | 9,016 | | | | | | |
| | 123,843 | 22,357 | 101,486 | | | | | | |
| 四日市 | (252) | | (252) | | | | | | |
| | 636 | 307 | 329 | | | | 634 | 307 | 327 |
| | 609 | 77 | 532 | 77 | 77 | | 493 | | 493 |
| | 1,494 | 174 | 1,320 | | | | 1,485 | 174 | 1,311 |
| | (53) | | (53) | | | | | | |
| | 4,353 | 328 | 4,025 | 1,408 | | 1,408 | 2,936 | 328 | 2,608 |
| | (1,395) | | (1,395) | | | | | | |
| | 5,466 | 928 | 4,538 | 2,728 | 886 | 1,841 | 2,687 | 42 | 2,645 |
| | | | | | | | | | |
| | | | | | | | | | |
| | 16 | | 16 | | | | 13 | | 13 |
| | (1,781) | | (1,781) | | | | | | |
| 3,297 | 62 | 3,235 | 358 | 62 | 296 | 2,618 | | 2,618 | |
| | | | | | | | | | |
| 2 | | 2 | | | | | | | |
| | | | | | | | | | |
| | | | | | | | | | |
| | (3,481) | | (3,481) | | | | | | |
| 計 | 15,873 | 1,876 | 13,997 | 4,570 | 1,025 | 3,545 | 10,866 | 851 | 10,015 |
| 津 | (1,257) | | (1,257) | | | | | | |
| | 10,864 | 604 | 10,260 | 7,523 | 604 | 6,919 | 3,121 | | 3,121 |
| 計 | (1,257) | | (1,257) | | | | | | |
| | 10,864 | 604 | 10,260 | 7,523 | 604 | 6,919 | 3,121 | | 3,121 |
| 松阪 | (727) | | (727) | | | | | | |
| | 16,136 | 1,451 | 14,685 | 10,717 | 994 | 9,723 | 5,405 | 457 | 4,948 |
| | 470 | | 470 | 383 | | 383 | 83 | | 83 |
| | 33 | | 33 | | | | 15 | | 15 |
| | (2,174) | (1,430) | (744) | | | | | | |
| 19,140 | 5,768 | 13,372 | 17,010 | 5,768 | 11,242 | 2,127 | | 2,127 | |
| 計 | (41) | 1,430 | (1,471) | | | | | | |
| | 35,779 | 7,219 | 28,560 | 28,110 | 6,762 | 21,348 | 7,630 | 457 | 7,173 |

單位：h a

| 土砂崩壊防備 | | | 防風 | | | 潮害防備 | | | 干害防備 | | |
|--------|-----|-----|-----|-----|-----|------|-----|-----|------|-----|-----|
| 総数 | 国有林 | 民有林 | 総数 | 国有林 | 民有林 | 総数 | 国有林 | 民有林 | 総数 | 国有林 | 民有林 |
| 160 | 2 | 158 | 174 | 84 | 90 | 6 | | 6 | 20 | | 20 |
| 165 | 2 | 163 | 174 | 84 | 90 | 6 | | 6 | 20 | | 20 |
| 165 | 2 | 163 | 174 | 84 | 90 | 6 | | 6 | 20 | | 20 |
| 165 | 2 | 163 | 173 | 83 | 90 | 6 | | 6 | 20 | | 20 |
| 165 | 2 | 163 | 173 | 83 | 90 | 6 | | 6 | 20 | | 20 |
| 170 | 2 | 168 | 173 | 83 | 90 | 6 | | 6 | 20 | | 20 |
| | | | | | | | | | | | |
| 2 | | 2 | | | | | | | | | |
| 1 | | 1 | 4 | | 4 | 2 | | 2 | | | |
| 2 | | 2 | | | | | | | | | |
| 20 | | 20 | | | | | | | | | |
| | | | | | | | | | | | |
| | | | | | | | | | | | |
| 2 | | 2 | | | | | | | | | |
| 1 | | 1 | | | | | | | | | |
| | | | | | | | | | | | |
| 28 | | 28 | 4 | | 4 | 2 | | 2 | | | |
| 34 | | 34 | 2 | | 2 | | | | | | |
| 34 | | 34 | 2 | | 2 | | | | | | |
| 13 | | 13 | | | | | | | 1 | | 1 |
| 4 | | 4 | | | | | | | | | |
| | | | 18 | | 18 | | | | | | |
| 3 | | 3 | | | | | | | | | |
| 20 | | 20 | 18 | | 18 | | | | 1 | | 1 |

| 区 分 | 総 数 | | | 水 源 か ん 養 | | | 土 砂 流 出 防 備 | | | |
|-----|------|------------------|---------------|------------------|--------|-------|-------------|-------|-----|-------|
| | 総数 | 国有林 | 民有林 | 総数 | 国有林 | 民有林 | 総数 | 国有林 | 民有林 | |
| 伊 勢 | 伊勢市 | (66) 218 | | (66) 218 | 89 | | 89 | 104 | | 104 |
| | 鳥羽市 | (41) 1,020 | | (41) 1,020 | 647 | | 647 | 280 | | 280 |
| | 玉城町 | 4 | | 4 | | | | 1 | | 1 |
| | 南伊勢町 | (205) 4,048 | 79 | (205) 3,969 | 2,956 | 79 | 2,877 | 921 | | 921 |
| | 大紀町 | (282) 8,738 | 1,119 | (282) 7,619 | 6,659 | 1,119 | 5,540 | 1,825 | | 1,825 |
| | 度会町 | (229) 3,315 | | (229) 3,315 | 2,766 | | 2,766 | 547 | | 547 |
| | 志摩市 | (94) 1,219 | | (94) 1,219 | 146 | | 146 | 1,004 | | 1,004 |
| | 計 | (917) 18,562 | 1,198 | (917) 17,364 | 13,263 | 1,198 | 12,065 | 4,682 | | 4,682 |
| 伊 賀 | 伊賀市 | (1,033) 7,547 | 960 | (1,033) 6,587 | 3,018 | 824 | 2,194 | 4,010 | 134 | 3,876 |
| | 名張市 | (289) 576 | | (289) 576 | 319 | | 319 | 225 | | 225 |
| | 計 | (1,322) 8,123 | 960 | (1,322) 7,163 | 3,337 | 824 | 2,513 | 4,235 | 134 | 4,101 |
| 尾 鷲 | 尾鷲市 | (220) 8,944 | 2,814 | (220) 6,130 | 5,672 | 2,110 | 3,562 | 3,006 | 704 | 2,302 |
| | 紀北町 | (291) 14,564 | 4,439 | (291) 10,125 | 9,388 | 4,418 | 4,970 | 4,976 | 21 | 4,955 |
| | 計 | (511) 23,508 | 7,253 | (511) 16,255 | 15,060 | 6,528 | 8,532 | 7,982 | 725 | 7,257 |
| 熊 野 | 熊野市 | (65) 10,237 | (31) 3,195 | (34) 7,042 | 6,825 | 3,094 | 3,731 | 3,267 | 59 | 3,208 |
| | 御浜町 | (51) 411 | (39) 39 | (12) 372 | 269 | | 269 | 100 | | 100 |
| | 紀宝町 | (22) 486 | (11) 13 | (11) 473 | 354 | | 354 | 114 | | 114 |
| | 計 | (138) 11,134 | (81) 3,247 | (57) 7,887 | 7,448 | 3,094 | 4,354 | 3,481 | 59 | 3,422 |

| 土砂崩壊防備 | | | 防風 | | | 潮害防備 | | | 干害防備 | | |
|--------|-----|-----|----|-----|-----|------|-----|-----|------|-----|-----|
| 総数 | 国有林 | 民有林 | 総数 | 国有林 | 民有林 | 総数 | 国有林 | 民有林 | 総数 | 国有林 | 民有林 |
| 4 | | 4 | 20 | | 20 | | | | | | |
| 4 | | 4 | 18 | | 18 | | | | 1 | | 1 |
| | | | | | | | | | | | |
| 20 | | 20 | | | | 1 | | 1 | 18 | | 18 |
| 1 | | 1 | | | | | | | | | |
| 2 | | 2 | | | | | | | | | |
| | | | 21 | | 21 | 3 | | 3 | | | |
| 31 | | 31 | 59 | | 59 | 4 | | 4 | 19 | | 19 |
| 9 | 2 | 7 | 2 | | 2 | | | | | | |
| | | | | | | | | | | | |
| 9 | 2 | 7 | 2 | | 2 | | | | | | |
| | | | | | | | | | | | |
| 8 | | 8 | | | | | | | | | |
| 8 | | 8 | | | | | | | | | |
| 36 | | 36 | 33 | 31 | 2 | | | | | | |
| 3 | | 3 | 39 | 39 | | | | | | | |
| 1 | | 1 | 16 | 13 | 3 | | | | | | |
| 40 | | 40 | 88 | 83 | 5 | | | | | | |

| 区 分 | 防 火 | | | 魚 つ き | | | 落 石 防 止 | | | |
|-------|------|-----|-----|-------|-----|-----|---------|-----|-----|----|
| | 総数 | 国有林 | 民有林 | 総数 | 国有林 | 民有林 | 総数 | 国有林 | 民有林 | |
| | 21年度 | 13 | | 13 | 637 | | 637 | 25 | 11 | 14 |
| | 22年度 | 13 | | 13 | 637 | | 637 | 25 | 11 | 14 |
| | 23年度 | 13 | | 13 | 637 | | 637 | 25 | 11 | 14 |
| | 24年度 | 13 | | 13 | 637 | | 637 | 25 | 11 | 14 |
| | 25年度 | 13 | | 13 | 637 | | 637 | 25 | 11 | 14 |
| | 26年度 | 13 | | 13 | 637 | | 637 | 25 | 11 | 14 |
| 四 日 市 | 四日市市 | | | | | | | | | |
| | 桑名市 | | | | | | | | | |
| | 鈴鹿市 | | | | | | | | | |
| | 亀山市 | | | | | | | | | |
| | いなべ市 | | | | | | | | | |
| | 木曾岬町 | | | | | | | | | |
| | 東員町 | | | | | | | | | |
| | 菰野町 | | | | | | | | | |
| | 朝日町 | | | | | | | | | |
| | 川越町 | | | | | | | | | |
| | 計 | | | | | | | | | |
| 津 | 津市 | | | | | | | | | |
| | 計 | | | | | | | | | |
| 松 阪 | 松阪市 | | | | | | | | | |
| | 多気町 | | | | | | | | | |
| | 明和町 | | | | | | | | | |
| | 大台町 | | | | | | | | | |
| | 計 | | | | | | | | | |

単位：h a

| 航 行 目 標 | | | 保 健 | | | 風 致 | | |
|---------|-----|-----|----------|---------|---------|-----|-----|-----|
| 総数 | 国有林 | 民有林 | 総数 | 国有林 | 民有林 | 総数 | 国有林 | 民有林 |
| | | | 10,527 | 1,511 | 9,016 | | | |
| 6 | | 6 | 1,406 | | 1,406 | 79 | | 79 |
| | | | (10,527) | (1,511) | (9,016) | | | |
| 6 | | 6 | 1,406 | | 1,406 | 79 | | 79 |
| | | | (10,527) | (1,511) | 9,016 | | | |
| 6 | | 6 | 1,406 | | 1,406 | 79 | | 79 |
| | | | (10,527) | (1,511) | (9,016) | | | |
| 6 | | 6 | 1,406 | | 1,406 | 79 | | 79 |
| | | | (10,527) | (1,511) | (9,016) | | | |
| 6 | | 6 | 1,406 | | 1,406 | 79 | | 79 |
| | | | (10,527) | (1,511) | (9,016) | | | |
| 6 | | 6 | 1,406 | | 1,406 | 79 | | 79 |
| | | | (252) | | (252) | | | |
| | | | | | | 2 | | 2 |
| | | | | | | | | |
| | | | | | | 37 | | 37 |
| | | | | | | | | |
| | | | | | | 2 | | 2 |
| | | | (53) | | (53) | | | |
| | | | | | | 7 | | 7 |
| | | | (1,395) | | (1,395) | | | |
| | | | 28 | | 28 | 4 | | 4 |
| | | | | | | | | |
| | | | | | | | | |
| | | | | | | 3 | | 3 |
| | | | (1,781) | | (1,781) | | | |
| | | | 318 | | 318 | 1 | | 1 |
| | | | | | | | | |
| | | | | | | 1 | | 1 |
| | | | | | | | | |
| | | | (3,481) | | (3,481) | | | |
| | | | 346 | | 346 | 57 | | 57 |
| | | | (1,257) | | (1,257) | | | |
| | | | 183 | | 183 | 1 | | 1 |
| | | | (1,257) | | (1,257) | | | |
| | | | 183 | | 183 | 1 | | 1 |
| | | | (727) | | (727) | | | |
| | | | | | | | | |
| | | | | | | | | |
| | | | (2,174) | (1,430) | (744) | | | |
| | | | (2,901) | (1,430) | (1,471) | | | |

| 区分 | 防 火 | | | 魚 つ き | | | 落 石 防 止 | | |
|----|------|-----|-----|-------|-----|-----|---------|-----|-----|
| | 総数 | 国有林 | 民有林 | 総数 | 国有林 | 民有林 | 総数 | 国有林 | 民有林 |
| 伊勢 | 伊勢市 | | | | | | | | |
| | 鳥羽市 | | | 62 | | 62 | 1 | | 1 |
| | 玉城町 | | | | | | | | |
| | 南伊勢町 | | | 121 | | 121 | 11 | | 11 |
| | 大紀町 | | | 56 | | 56 | | | |
| | 度会町 | | | | | | | | |
| | 志摩市 | | | 28 | | 28 | | | |
| | 計 | | | 267 | | 267 | 12 | | 12 |
| 伊賀 | 伊賀市 | | | | | | | | |
| | 名張市 | | | | | | | | |
| | 計 | | | | | | | | |
| 尾鷲 | 尾鷲市 | 7 | | 7 | 210 | 210 | | | |
| | 紀北町 | 6 | | 6 | 96 | 96 | 2 | | 2 |
| | 計 | 13 | | 13 | 306 | 306 | 2 | | 2 |
| 熊野 | 熊野市 | | | 64 | | 64 | 11 | 11 | |
| | 御浜町 | | | | | | | | |
| | 紀宝町 | | | | | | | | |
| | 計 | | | 64 | | 64 | 11 | 11 | |

(注) ()書は兼種で外数。

| 航 行 目 標 | | | 保 健 | | | 風 致 | | |
|---------|-----|-----|---------|------|---------|-----|-----|-----|
| 総数 | 国有林 | 民有林 | 総数 | 国有林 | 民有林 | 総数 | 国有林 | 民有林 |
| | | | (66) | | (66) | | | |
| | | | 1 | | 1 | | | |
| 6 | | 6 | (41) | | (41) | 1 | | 1 |
| | | | 3 | | 3 | | | |
| | | | (205) | | (205) | | | |
| | | | (282) | | (282) | | | |
| | | | 197 | | 197 | | | |
| | | | (229) | | (229) | | | |
| | | | (94) | | (94) | | | |
| | | | 17 | | 17 | | | |
| 6 | | 6 | (917) | | (917) | 1 | | 1 |
| | | | 218 | | 218 | | | |
| | | | (1,033) | | (1,033) | 5 | | 5 |
| | | | 503 | | 503 | | | |
| | | | (289) | | (289) | 13 | | 13 |
| | | | 19 | | 19 | | | |
| | | | (1,322) | | (1,322) | 18 | | 18 |
| | | | 522 | | 522 | | | |
| | | | (220) | | (220) | 1 | | 1 |
| | | | 48 | | 48 | | | |
| | | | (291) | | (291) | | | |
| | | | 88 | | 88 | | | |
| | | | (511) | | (511) | 1 | | 1 |
| | | | 136 | | 136 | | | |
| | | | (65) | (31) | (34) | | | |
| | | | 1 | | 1 | | | |
| | | | (51) | (39) | (12) | | | |
| | | | (22) | (11) | (11) | 1 | | 1 |
| | | | | | | | | |
| | | | (138) | (81) | (57) | | | |
| | | | 1 | | 1 | 1 | | 1 |

治山林道課資料

13. 森 林 保 全

治山林道課

(1) 林地開発許可実績

| 区 分 | 工業団地 | | 宅地造成 | | 別荘分譲 | | ゴルフ場 | | |
|----------------------------------|------------|-----|------|-------|-------|----|------|-------|-------|
| | 件数 | 面積 | 件数 | 面積 | 件数 | 面積 | 件数 | 面積 | |
| 県 計 | 平成17年度まで | 87 | 542 | 82 | 1,260 | 7 | 88 | 84 | 3,660 |
| | 18年度 | 4 | 9 | 1 | 110 | | | | |
| | 19年度 | 9 | 28 | 2 | 14 | | | | |
| | 20年度 | 2 | 19 | | | | | | |
| | 21年度 | | | | | | | | |
| | 22年度 | 1 | 2 | | | | | | |
| | 23年度 | 2 | 7 | | | | | | |
| | 24年度 | 2 | 35 | | | | | | |
| | 25年度 | | | | | | | | |
| | 26年度 | | | | | | | | |
| 累 計 | 107 | 642 | 85 | 1,384 | 7 | 88 | 84 | 3,660 | |
| H 26 度 事 務 所 別 | 四日市 | | | | | | | | |
| | 津 | | | | | | | | |
| | 松 阪 | | | | | | | | |
| | 伊 勢 | | | | | | | | |
| | 伊 賀 | | | | | | | | |
| | 尾 鷲 熊 野 | | | | | | | | |

(2) 森林被害状況

| 区 分 | 被害区域 面積総数 (ha) | 火 災 | | 病虫獣害 被害面積 計 (ha) | 虫 害 | | | | | |
|----------------------------------|----------------------|-----------|------------|---------------------------|------------|------------|-------|--------|------------------|-------|
| | | 件数 (件) | 面積 (ha) | | 松くい虫 | | ヒメカネ | スキカミキリ | スキノアカネ トラカミキリ | ゾウムシ |
| | | | | | 面積 (ha) | 材積 (m3) | | | | |
| 県 計 | 18年度 | 3,289 | 39 | 2 | 3,286 | 1,913 | 6,066 | | 3 | 5 |
| | 19年度 | 2,890 | 33 | 7 | 2,883 | 1,780 | 5,501 | | 3 | 8 |
| | 20年度 | 3,453 | 19 | 20 | 3,433 | 1,653 | 5,309 | | 3 | 4 |
| | 21年度 | 3,553 | 26 | 5 | 3,548 | 1,017 | 3,402 | | 2 | 4 |
| | 22年度 | 3,678 | 40 | 2 | 3,676 | 993 | 3,122 | | 2 | 4 |
| | 23年度 | 5,597 | 55 | 2,070 | 3,527 | 946 | 2,821 | | 2 | 4 |
| | 24年度 | 4,984 | 26 | 109 | 4,875 | 954 | 2,840 | | 2 | 4 |
| | 25年度 | 13,372 | 48 | 2 | 13,370 | 823 | 2,528 | | 2 | 9,303 |
| | 26年度 | 13,057 | 46 | 2 | 13,055 | 758 | 2,572 | | 2 | 8,803 |
| H 26 度 事 務 所 別 | 四日市 | 711 | 14 | 1 | 710 | 465 | 805 | | | |
| | 津 | 323 | 15 | 0 | 323 | 15 | 530 | | | |
| | 松 阪 | 9,208 | 4 | 0 | 9,208 | 8 | 2 | | | 8,800 |
| | 伊 勢 | 1,875 | 8 | 1 | 1,874 | 137 | 1,000 | | | |
| | 伊 賀 | 439 | 5 | 0 | 439 | 131 | 222 | | | |
| | 尾 鷲 熊 野 | 187 | | | 187 | | 2 | | 2 | 3 |

(3) 森林病虫害等防除事業実績

| 区 分 | 松 くい 虫 防 除 | | | | | | | 林産物獣害対策 | | |
|----------------------------------|-------------|----------|---------|---------------|------------|------------|---------|-----------------------|--------------------------|----------------|
| | 立 木 伐 倒 駆 除 | | | | 薬 剤 予 防 | | | サ ル 電 気 柵 等 箇 所 | カ モ シ カ 防 護 柵 等 ha | |
| | 特別伐倒 m3 | 伐倒 m3 | 計 m3 | 衛生伐(造林) ha | 空中散布 ha | 地上散布 ha | 計 ha | | | 樹幹注入 (m3)・本 |
| 県 計 | 18年度 | 47 | 55 | 102 | 12 | | 54 | 54 | 1,128 | |
| | 19年度 | 42 | 30 | 72 | | | 39 | 39 | 1,227 | |
| | 20年度 | 120 | 17 | 137 | | | 76 | 76 | 1,246 | |
| | 21年度 | 54 | 32 | 86 | | | 41 | 41 | 1,246 | |
| | 22年度 | 65 | 3 | 68 | | | 50 | 50 | 2,624 | |
| | 23年度 | 33 | 18 | 51 | | | 47 | 47 | 1,164 | |
| | 24年度 | 33 | 2 | 35 | | | 43 | 43 | 803 | |
| | 25年度 | 305 | 2 | 307 | | | 35 | 35 | 1,352 | |
| | 26年度 | 50 | 31 | 81 | | | 35 | 35 | 578 | |
| H 26 度 事 務 所 別 | 四日市 | | | | | | 11 | 11 | | |
| | 津 | 12 | | 12 | | | 2 | 2 | | |
| | 松 阪 | | | | | | 7 | 7 | | |
| | 伊 勢 | 38 | 21 | 59 | | | 9 | 9 | 493 | |
| | 伊 賀 | | | | | | 6 | 6 | 85 | |
| | 尾 鷲 熊 野 | | 10 | 10 | | | | | | |

治山林道課資料

| レジャー施設 | | 農地造成 | | 土石採取 | | その他 | | 計 | |
|--------|-----|------|----|------|-----|-----|-----|-----|-------|
| 件数 | 面積 | 件数 | 面積 | 件数 | 面積 | 件数 | 面積 | 件数 | 面積 |
| 29 | 167 | 12 | 65 | 118 | 530 | 58 | 434 | 477 | 6,746 |
| | | | | 2 | 5 | 1 | 2 | 8 | 126 |
| | | | | 1 | 4 | 5 | 43 | 17 | 89 |
| | | | | 4 | 15 | 3 | 10 | 9 | 44 |
| | | | | 3 | 11 | 1 | 6 | 4 | 17 |
| | | | | 2 | 4 | | | 3 | 6 |
| | | | | 1 | 2 | 1 | 7 | 4 | 16 |
| | | | | 1 | 2 | 6 | 25 | 9 | 62 |
| | | | | 1 | 2 | 8 | 44 | 9 | 46 |
| | | | | | | 8 | 75 | 8 | 75 |
| 29 | 167 | 12 | 65 | 133 | 575 | 91 | 646 | 548 | 7,227 |
| | | | | | | 4 | 35 | 4 | 35 |
| | | | | | | | | | |
| | | | | | | 2 | 37 | 2 | 37 |
| | | | | | | 1 | 2 | 1 | 2 |
| | | | | | | 1 | 1 | 1 | 1 |

治山林道課資料

| カシナガ キクイムシ (ha) | その他 (ha) | 計 (ha) | 獣 害 | | | | | | 計 (ha) |
|-----------------------|-------------|-----------|--------------|--------------|------------|-------------|------------|--------------|-----------|
| | | | ノウサキ (ha) | ノネズミ (ha) | シカ (ha) | イノシ (ha) | クマ (ha) | カモシカ (ha) | |
| | | 1,922 | 8 | 2 | 1,257 | | | 97 | 1,365 |
| 26 | | 1,817 | 9 | 2 | 981 | | | 73 | 1,066 |
| 5 | | 1,665 | 7 | 2 | 1,693 | | | 66 | 1,768 |
| 8 | | 1,032 | 8 | 2 | 2,395 | 50 | | 62 | 2,516 |
| 16 | | 1,016 | 8 | 2 | 2,552 | 40 | | 59 | 2,660 |
| 6 | | 958 | 8 | 2 | 2,463 | 40 | | 56 | 2,569 |
| 5 | | 965 | 7 | 2 | 3,808 | 40 | | 53 | 3,910 |
| 8 | | 10,136 | 7 | 2 | 3,135 | 40 | | 51 | 3,234 |
| 322 | | 9,885 | 7 | 1 | 3,073 | 40 | | 48 | 3,169 |
| 5 | | 470 | | | 200 | 40 | | | 240 |
| 300 | | 315 | | | 8 | | | | 8 |
| 1 | | 8,809 | 4 | | 395 | | | | 399 |
| 17 | | 154 | | | 1,720 | | | | 1,720 |
| | | 131 | | | 308 | | | | 308 |
| | | 5 | 3 | 1 | 129 | | | 48 | 182 |
| | | 2 | | | 313 | | | | 313 |

※林野火災は、平成26年1月～平成26年12月
 病虫獣害は、平成26年4月～平成27年 3月

治山林道課資料

14. 環 境 緑 化

みどり共生推進課

(1) 緑の少年隊結成状況(H27.3.31現在)

単位:人

| 年度 | 隊数 | 隊員数 |
|----|----|-----|
| 15 | 28 | 689 |
| 16 | 18 | 396 |
| 17 | 18 | 322 |
| 18 | 17 | 367 |
| 19 | 16 | 259 |
| 20 | 15 | 268 |
| 21 | 15 | 269 |
| 22 | 13 | 229 |
| 23 | 10 | 198 |
| 24 | 8 | 170 |
| 25 | 8 | 153 |
| 26 | 8 | 152 |

| 事務所 | 市町名 | 隊名/隊数 | 設立年度 | 隊員数 | 市町名 | 隊名/隊数 | 設立年度 | 隊員数 | | | |
|-----|----------|-----------|-----------|-----------|-----|------------------------------------|-----------|-----------|-----------|-----------|---|
| 四日市 | 四日市市 | さくら | S57.06.20 | 8 | 伊勢 | 伊勢市 浦口 | S54.09.23 | 0 | | | |
| | | うつべ | S59.04.01 | 0 | | 南伊勢町 南島町 | S56.03.18 | 0 | | | |
| | | あがた | S59.10.29 | 0 | | 南伊勢町 南勢町穂原 | S54.02.18 | 0 | | | |
| | | 日永 | S52.03.13 | 0 | | 大紀町 大宮町 | S55.05.17 | 0 | | | |
| | | 高花平 | S63.04.24 | 0 | | 大紀町 大内山 | S52.07.20 | 0 | | | |
| | 菰野町 | 朝上 | S54.04.01 | 16 | | 度会町 内城田 | S57.12.07 | 0 | | | |
| | | 竹永 | S54.01.26 | 11 | | 度会町 柏崎 | S51.09.13 | 0 | | | |
| | | 千種 | S54.01.26 | 6 | | 志摩市 <small>萬 緑 の 少 年 少 女 隊</small> | H05.10.17 | 0 | | | |
| | | 菰野 | S54.01.26 | 0 | | 計 | 8(休隊8) | 0 | | | |
| | 亀山市 | 鶺鴒川原 | S54.01.26 | 0 | | 伊賀 | 伊賀市 | 新居 | S54.11.25 | 64 | |
| | | 亀山市加太 | S52.12.04 | 14 | | | | 笹ヶ岳 | S57.08.22 | 17 | |
| | 計 | 11(休隊6) | 55 | 高尾 | | | | H12.11.12 | 0 | | |
| | 津 | 津市 | 家城 | S55.03.16 | | | | 0 | 西小学校 | S54.03.08 | 0 |
| | | | 川口 | S55.03.16 | | | | 0 | 上津 | H05.01.10 | 0 |
| | | | 八ッ山 | S55.03.16 | | 0 | 名張市 名張市 | S53.03.23 | 16 | | |
| | | | 大三 | S55.03.16 | | 0 | 計 | 6(休隊3) | 97 | | |
| 倭 | | | S55.03.16 | 0 | 尾鷲 | 紀北町 | 紀伊長島 | S61.04.02 | 0 | | |
| 白山 | | | S61.11.01 | 0 | | | 上里 | S53.11.26 | 0 | | |
| 波瀬 | | | S60.06.01 | 0 | 計 | 2(休隊2) | 0 | | | | |
| 一志 | | | H06.09.04 | 0 | 熊野 | 紀宝町 | 鶺鴒殿 | S60.11.14 | 0 | | |
| 竹原 | | | S51.10.24 | 0 | | | 計 | 1(休隊1) | 0 | | |
| 美杉南 | | | S53.03.27 | 0 | 県内計 | 隊数 | 48 隊 | | | | |
| 下之川 | | S53.07.19 | 0 | 活動隊数 | | 8 隊 | | | | | |
| 辰水 | | S55.05.18 | 0 | 休止隊数 | | 40 隊 | | | | | |
| 高宮 | | S55.05.18 | 0 | 隊員数 | | 152 人 | | | | | |
| 長野 | | S55.05.18 | 0 | | | | | | | | |
| 栗葉 | | H06.11.22 | 0 | | | | | | | | |
| 榊原 | | | 0 | | | | | | | | |
| 計 | 16(休隊16) | 0 | | | | | | | | | |
| 松阪 | 松阪市 飯高町 | S63.03.30 | 0 | | | | | | | | |
| | 明和町 明和町 | S57.10.16 | 0 | | | | | | | | |
| | 松阪市 飯南町 | S63.03.30 | 0 | | | | | | | | |
| | 大台町 宮川 | S58.05.30 | 0 | | | | | | | | |
| | 計 | 4(休隊4) | 0 | | | | | | | | |

「平成26年度 緑の少年隊名簿」
公益社団法人 三重県緑化推進協会 資料

(2)緑化樹種別生産本数の推移

単位:千本

| 区 分 | | 15 | 16 | 17 | 18 | 19 | 20 | 21 | 24 |
|----------------------------|-----------|--------|--------|-------|-------|-------|-------|-------|-------|
| 高 中 木 性 樹 木 | 針 葉 樹 | 284 | 289 | 113 | 121 | 220 | 78 | 274 | 225 |
| | 常 緑 広 葉 樹 | 914 | 844 | 516 | 577 | 1,238 | 544 | 2,546 | 718 |
| | 落 葉 広 葉 樹 | 117 | 110 | 262 | 221 | 277 | 60 | 67 | 291 |
| 低 木 性 樹 木 | | 9,005 | 9,298 | 6,353 | 6,836 | 8,046 | 3,657 | 2,734 | 1,989 |
| 特 殊 樹 木 | | 8 | 3 | 6 | 4 | 4 | 3 | 2 | 113 |
| 合 計 | | 10,328 | 10,544 | 7,250 | 7,759 | 9,785 | 4,342 | 5,623 | 3,336 |

「平成24年 緑化樹木の生産状況調査票」 林野庁 森林整備部 研究・保全課 資料

※平成22～23、26年度については調査を実施せず。

(3)緑化樹生産苗畑面積

単位：a

| 事務所 | 市町名 | 15 | 16 | 17 | 18 | 19 | 20 | 21 |
|-----|------|--------|--------|--------|--------|--------|-------|-------|
| 四日市 | 四日市市 | 153 | 1,618 | 730 | 720 | 1,900 | 280 | 45 |
| | 桑名市 | — | — | — | — | — | — | — |
| | 鈴鹿市 | 25,094 | 29,538 | 20,875 | 21,109 | 23,391 | 5,305 | 8,364 |
| | 亀山市 | 246 | 810 | 950 | 600 | 790 | 85 | 440 |
| | 菰野町 | 45 | 115 | — | — | — | — | — |
| | 計 | 25,538 | 32,081 | 22,555 | 22,429 | 26,081 | 5,670 | 8,849 |
| 津 | 津市 | 6,793 | 7,848 | 1,607 | 955 | 1,925 | 1,187 | 675 |
| | 計 | 6,793 | 7,848 | 1,607 | 955 | 1,925 | 1,187 | 675 |
| 松阪 | 松阪市 | 280 | 326 | 513 | 46 | — | 397 | — |
| | 明和町 | 150 | 150 | — | — | — | — | — |
| | 大台町 | — | 30 | — | — | 20 | — | — |
| | 多気町 | 40 | 70 | — | — | 20 | — | — |
| | 計 | 470 | 576 | 513 | 46 | 40 | 397 | — |
| 伊勢 | 伊勢市 | — | — | — | — | — | — | — |
| | 南勢町 | 20 | 20 | — | — | — | — | — |
| | 南島町 | 15 | 15 | — | — | — | — | — |
| | 度会町 | 110 | 110 | — | — | — | — | — |
| | 大紀町 | 15 | — | — | — | — | — | — |
| | 計 | 160 | 145 | 0 | 0 | 0 | — | — |
| 伊賀 | 名張市 | 50 | 50 | — | — | — | — | — |
| | 伊賀市 | 438 | 438 | — | — | — | — | — |
| | 計 | 488 | 488 | 0 | 0 | 0 | — | — |
| 尾鷲 | 海山町 | 70 | 70 | — | — | — | — | — |
| | 計 | 70 | 70 | 0 | 0 | 0 | — | — |
| 合計 | | 33,519 | 41,208 | 24,675 | 23,430 | 28,046 | 7,254 | 9,524 |

「平成21年 緑化樹木の生産状況調査票」林野庁 森林整備部 研究・保全課 資料

※平成22～26年度については調査を実施せず。次回調査年度は未定。

15. 鳥 獣 保 護 管 理

獣害対策課

(1) 狩猟者登録証交付状況

| 年度・事務所 区分 | 総数 | 網・わな猟 (甲種) | 第1種銃猟* (乙種) | 第2種銃猟* (丙種) |
|--------------|-------|---------------|----------------|----------------|
| 13 | 4,138 | 528 | 3,467 | 143 |
| 14 | 4,051 | 590 | 3,308 | 153 |
| 15 | 4,065 | 688 | 3,224 | 153 |
| 16 | 3,851 | 750 | 3,071 | 30 |
| 17 | 3,723 | 774 | 2,920 | 29 |
| 18 | 3,668 | 794 | 2,845 | 29 |
| 19 | 3,618 | 854 | 2,731 | 33 |
| 20 | 3,564 | 898 | 2,643 | 23 |
| 21 | 3,527 | 998 | 2,502 | 27 |
| 22 | 3,408 | 1,091 | 2,295 | 22 |
| 23 | 3,376 | 1,238 | 2,111 | 27 |
| 24 | 3,336 | 1,292 | 2,005 | 39 |
| 25 | 3,202 | 1,290 | 1,875 | 37 |
| 26 | 3,190 | 1,352 | 1,798 | 40 |
| 四日市 | 488 | 170 | 309 | 9 |
| 津 | 349 | 174 | 170 | 5 |
| 松 阪 | 410 | 197 | 210 | 3 |
| 伊 勢 | 620 | 262 | 355 | 3 |
| 伊 賀 | 402 | 263 | 133 | 6 |
| 尾 鷲 | 116 | 60 | 55 | 1 |
| 熊 野 | 342 | 169 | 168 | 5 |
| 県 外 | 463 | 57 | 398 | 8 |

*第1種銃猟は、装薬銃（散弾銃・ライフル銃）を用いた銃猟をいう。
第2種銃猟は、空気銃（圧縮ガス銃を含む）を用いた銃猟をいう。

獣害対策課資料

(2) 狩猟期間中に捕獲された鳥獣

単位：羽・個

| 年度・事務所 | 区分 | 鳥 類 | | | | | | | | | | | | | |
|--------|----|--------|------|-------|--------------|------|--------------|-------------|-------|-------|-------|------|------|-----|-----|
| | | 総数 | ゴイサギ | カモ類 | ウズラ コジュケイ | ヤマドリ | キジ コウライキジ | ヤマシギ タシギ | キジバト | ヒヨドリ | スズメ類 | ムクドリ | カラス類 | カワウ | その他 |
| 12 | | 24,174 | 41 | 9,921 | 381 | 387 | 2,254 | 244 | 4,823 | 3,118 | 1,979 | 211 | 774 | — | 41 |
| 13 | | 19,804 | 14 | 8,536 | 254 | 333 | 2,030 | 147 | 4,049 | 2,202 | 1,485 | 115 | 626 | — | 13 |
| 14 | | 10,403 | 0 | 4,293 | 153 | 366 | 1,376 | 78 | 2,014 | 1,285 | 430 | 45 | 361 | — | 2 |
| 15 | | 10,790 | 0 | 5,357 | 88 | 174 | 1,625 | 44 | 1,784 | 958 | 584 | 14 | 162 | — | 0 |
| 16 | | 8,150 | 3 | 3,468 | 125 | 362 | 1,463 | 20 | 1,368 | 946 | 209 | 25 | 156 | — | 5 |
| 17 | | 7,216 | 1 | 3,530 | 67 | 121 | 1,477 | 30 | 911 | 815 | 184 | 20 | 59 | — | 1 |
| 18 | | 7,482 | 1 | 3,275 | 74 | 215 | 1,225 | 16 | 984 | 1,250 | 233 | 36 | 171 | — | 2 |
| 19 | | 7,298 | 1 | 3,717 | 45 | 137 | 1,317 | 20 | 895 | 669 | 239 | 18 | 222 | 15 | 3 |
| 20 | | 6,823 | 1 | 2,896 | 73 | 177 | 1,303 | 15 | 960 | 960 | 151 | 43 | 221 | 23 | 0 |
| 21 | | 6,340 | 1 | 3,171 | 63 | 80 | 1,266 | 10 | 729 | 453 | 329 | 24 | 195 | 19 | 0 |
| 22 | | 6,004 | 1 | 2,545 | 53 | 108 | 1,022 | 10 | 957 | 742 | 289 | 29 | 220 | 28 | 0 |
| 23 | | 4,347 | 0 | 2,403 | 31 | 45 | 831 | 2 | 513 | 182 | 167 | 17 | 147 | 8 | 1 |
| 24 | | 4,808 | 0 | 2,042 | 14 | 56 | 772 | 4 | 430 | 803 | 117 | 24 | 536 | 10 | 0 |
| 25 | | 3,258 | 0 | 1,691 | 14 | 42 | 571 | 9 | 351 | 309 | 121 | 8 | 130 | 12 | 0 |
| 26 | | 4,670 | 0 | 2,606 | 10 | 64 | 572 | 9 | 479 | 519 | 168 | 39 | 196 | 8 | 0 |

※ カワウは平成19年度より、狩猟鳥獣となった。

※ ウズラは平成25年度より、非狩猟鳥獣となった。

(3) 有害鳥獣として捕獲された鳥獣

単位：羽・個

| 年度・事務所 | 区分 | 鳥 類 ・ 卵 類 | | | | | | | | | | | | | |
|--------|----|-----------|------|-----|--------------|------|------|------|------|-------|---------------|---------------|------|-----|------|
| | | 総数 | ゴイサギ | カモ類 | キジ コウライキジ | キジバト | ヒヨドリ | スズメ類 | ムクドリ | カラス類 | ドバト (新ドバト) | カラス類・ ドバト卵 | アオサギ | カワウ | カワウ卵 |
| 12 | | 5,623 | 20 | 87 | 20 | 44 | 295 | 329 | 281 | 3,118 | 1,074 | 73 | 20 | 262 | 0 |
| 13 | | 4,766 | 4 | 58 | 0 | 21 | 487 | 152 | 370 | 2,305 | 920 | 128 | 27 | 294 | 0 |
| 14 | | 4,502 | 0 | 30 | 20 | 43 | 233 | 72 | 166 | 2,644 | 756 | 127 | 0 | 411 | 0 |
| 15 | | 3,804 | 0 | 48 | 0 | 71 | 171 | 197 | 188 | 2,047 | 481 | 168 | 10 | 423 | 0 |
| 16 | | 3,970 | 5 | 75 | 0 | 80 | 201 | 139 | 186 | 1,630 | 826 | 513 | 14 | 301 | 0 |
| 17 | | 3,735 | 7 | 27 | 0 | 72 | 55 | 181 | 493 | 1,282 | 655 | 449 | 9 | 425 | 80 |
| 18 | | 4,666 | 8 | 14 | 0 | 46 | 611 | 187 | 364 | 1,818 | 675 | 287 | 15 | 641 | 0 |
| 19 | | 4,159 | 6 | 0 | 0 | 0 | 27 | 0 | 619 | 1,625 | 787 | 309 | 12 | 774 | 0 |
| 20 | | 5,627 | 6 | 15 | 0 | 0 | 20 | 0 | 238 | 2,728 | 1,397 | 307 | 27 | 889 | 0 |
| 21 | | 3,972 | 6 | 52 | 0 | 46 | 118 | 2 | 245 | 1,525 | 687 | 495 | 29 | 767 | 0 |
| 22 | | 3,785 | 6 | 17 | 0 | 0 | 0 | 0 | 120 | 1,837 | 781 | 340 | 19 | 665 | 0 |
| 23 | | 4,037 | 6 | 35 | 0 | 0 | 20 | 0 | 164 | 2,170 | 621 | 195 | 21 | 805 | 0 |
| 24 | | 3,449 | 2 | 2 | 1 | 5 | 43 | 0 | 186 | 1,365 | 656 | 412 | 51 | 726 | 0 |
| 25 | | 2,827 | 0 | 0 | 0 | 0 | 13 | 0 | 182 | 794 | 560 | 457 | 28 | 793 | 0 |
| 26 | | 3,330 | 0 | 7 | 0 | 2 | 0 | 0 | 190 | 1,255 | 1,095 | 275 | 0 | 506 | 0 |

単位：頭

| 総数 | 獣 | | | | | | | 類 | | | | | | | |
|--------|------|-----|-----|-----|----|-------------|------|-------|---------------|---------------|-------|-----|-----|-------|-----|
| | ノウサギ | リス類 | タヌキ | キツネ | テン | イタチ (オス) | アナグマ | イノシシ | ニホンジカ (オス) | ニホンジカ (メス) | ヌートリア | ノリス | ノネコ | アライグマ | その他 |
| 6,397 | 282 | 2 | 178 | 25 | 17 | 8 | 27 | 2,921 | 2,912 | — | 14 | 2 | 0 | 0 | 9 |
| 6,844 | 358 | 0 | 100 | 16 | 6 | 7 | 22 | 3,591 | 2,734 | — | 6 | 4 | 0 | 0 | 0 |
| 9,748 | 177 | 1 | 146 | 1 | 11 | 3 | 1 | 5,423 | 3,167 | 814 | 4 | 0 | 0 | 0 | 0 |
| 10,922 | 165 | 0 | 65 | 6 | 2 | 0 | 0 | 5,323 | 4,333 | 1,023 | 4 | 0 | 0 | 0 | 1 |
| 9,937 | 151 | 0 | 16 | 1 | 2 | 0 | 0 | 5,142 | 3,714 | 909 | 1 | 1 | 0 | 0 | 0 |
| 8,987 | 115 | 0 | 23 | 2 | 0 | 0 | 0 | 4,077 | 3,780 | 985 | 5 | 0 | 0 | 0 | 0 |
| 10,202 | 127 | 0 | 57 | 1 | 1 | 0 | 0 | 4,720 | 4,230 | 1,061 | 2 | 0 | 0 | 3 | 0 |
| 11,048 | 83 | 0 | 29 | 0 | 0 | 0 | 4 | 4,768 | 3,585 | 2,577 | 1 | 0 | 0 | 1 | 0 |
| 12,367 | 44 | 0 | 24 | 1 | 0 | 0 | 4 | 5,722 | 3,360 | 3,201 | 2 | 0 | 0 | 9 | 0 |
| 11,249 | 44 | 0 | 18 | 2 | 0 | 0 | 2 | 4,952 | 3,397 | 2,824 | 4 | 0 | 0 | 6 | 0 |
| 16,369 | 33 | 0 | 11 | 2 | 0 | 0 | 0 | 7,165 | 4,823 | 4,329 | 0 | 0 | 0 | 6 | 0 |
| 15,449 | 18 | 0 | 15 | 3 | 1 | 1 | 2 | 6,633 | 4,457 | 4,308 | 0 | 0 | 0 | 11 | 0 |
| 16,027 | 24 | 0 | 33 | 8 | 3 | 3 | 7 | 6,316 | 4,550 | 5,081 | 0 | 0 | 0 | 2 | 0 |
| 14,741 | 22 | 0 | 25 | 2 | 0 | 4 | 1 | 5,449 | 4,378 | 4,854 | 0 | 0 | 0 | 5 | 1 |
| 15,842 | 13 | 0 | 19 | 3 | 1 | 4 | 6 | 6,113 | 4,157 | 5,511 | 1 | 0 | 0 | 9 | 5 |

獣害対策課資料

単位：頭

| 総数 | 獣 | | | | | | | 類 | | | | | | | |
|--------|------|--------|-----|-----|-------------|------|-------|---------------|---------------|-------|-----|-----|-------|-------|-----|
| | ノウサギ | ツキノワグマ | タヌキ | キツネ | イタチ (オス) | アナグマ | イノシシ | ニホンジカ (オス) | ニホンジカ (メス) | ヌートリア | ノリス | ノネコ | ニホンザル | アライグマ | その他 |
| 1,676 | 98 | 0 | 1 | 2 | 0 | 0 | 466 | 437 | 8 | 0 | 2 | 0 | 662 | 0 | 0 |
| 1,723 | 65 | 0 | 5 | 4 | 0 | 0 | 469 | 572 | 19 | 0 | 0 | 16 | 573 | 0 | 0 |
| 2,378 | 1 | 0 | 25 | 3 | 0 | 0 | 790 | 606 | 83 | 0 | 0 | 0 | 870 | 0 | 0 |
| 2,690 | 10 | 0 | 11 | 4 | 0 | 0 | 946 | 724 | 209 | 0 | 0 | 0 | 786 | 0 | 0 |
| 2,809 | 3 | 0 | 8 | 0 | 0 | 0 | 1,059 | 713 | 166 | 0 | 0 | 0 | 860 | 0 | 0 |
| 2,522 | 6 | 0 | 19 | 4 | 3 | 1 | 1,034 | 667 | 298 | 0 | 0 | 0 | 490 | 0 | 0 |
| 3,480 | 42 | 0 | 23 | 25 | 0 | 0 | 1,258 | 852 | 328 | 15 | 0 | 0 | 890 | 47 | 0 |
| 4,409 | 1 | 0 | 3 | 3 | 1 | 5 | 1,523 | 1,160 | 657 | 35 | 0 | 0 | 960 | 57 | 4 |
| 6,847 | 1 | 0 | 3 | 0 | 1 | 5 | 2,540 | 1,499 | 1,602 | 30 | 0 | 0 | 1,081 | 85 | 0 |
| 8,465 | 3 | 0 | 4 | 0 | 3 | 13 | 2,482 | 2,436 | 2,322 | 28 | 0 | 0 | 1,064 | 109 | 1 |
| 11,628 | 3 | 0 | 0 | 0 | 0 | 2 | 3,954 | 3,218 | 3,023 | 0 | 0 | 0 | 1,353 | 73 | 2 |
| 10,384 | 0 | 0 | 8 | 0 | 0 | 0 | 3,102 | 3,109 | 2,916 | 46 | 0 | 0 | 1,148 | 55 | 0 |
| 15,080 | 0 | 0 | 8 | 3 | 6 | 0 | 5,614 | 3,846 | 4,052 | 74 | 0 | 0 | 1,377 | 98 | 2 |
| 13,024 | 0 | 0 | 4 | 0 | 16 | 11 | 3,952 | 3,776 | 4,140 | 52 | 0 | 0 | 1,033 | 39 | 1 |
| 17,655 | 0 | 0 | 10 | 0 | 29 | 15 | 5,668 | 4,295 | 5,794 | 0 | 0 | 0 | 1,742 | 100 | 2 |

獣害対策課資料

(4) 鳥獣保護区

単位：ha

| 年度・事務所 | 区分 | 鳥獣保護区の設定区分 | | | | | | | 特別保護地区 | 備考 | |
|--------|----|--------------------|---------|--------------------|-------|-------------------|----------|---------|--------|----------------|---|
| | | 総数 | 森林鳥獣生息地 | 大規模生息地 | 集団渡来地 | 集団繁殖地 | 身近な鳥獣生息地 | 特定鳥獣生息地 | | | 愛護地区 |
| 15 | 箇所 | (2) 96 | 33 | (1) 2 | 9 | (1) 5 | 47 | — | — | (2) 10 | ()は国設保護区 で内数 身近な鳥獣生息地 (旧誘致地区及び 愛護地区) |
| | 面積 | (23,423) 78,516 | 21,589 | (15,971) 23,242 | 3,907 | (7,452) 16,687 | 13,091 | — | — | (636) 1,319 | |
| 16 | 箇所 | (2) 94 | 32 | (1) 2 | 9 | (1) 5 | 46 | — | — | (2) 10 | |
| | 面積 | (23,423) 78,801 | 21,347 | (15,971) 23,242 | 3,907 | (7,452) 16,687 | 13,618 | — | — | (636) 1,319 | |
| 17 | 箇所 | (2) 91 | 30 | (1) 2 | 9 | (1) 5 | 45 | — | — | (2) 10 | |
| | 面積 | (23,423) 76,806 | 19,372 | (15,971) 23,242 | 3,906 | (7,452) 16,687 | 13,599 | — | — | (636) 1,319 | |
| 18 | 箇所 | (2) 89 | 28 | (1) 2 | 9 | (1) 5 | 45 | — | — | (2) 10 | |
| | 面積 | (23,423) 74,495 | 17,061 | (15,971) 23,242 | 3,906 | (7,452) 16,687 | 13,599 | — | — | (636) 1,319 | |
| 19 | 箇所 | (2) 88 | 26 | (1) 2 | 10 | (1) 5 | 45 | — | — | (2) 10 | |
| | 面積 | (23,423) 73,159 | 15,717 | (15,971) 23,242 | 4,540 | (7,452) 16,687 | 12,973 | — | — | (636) 1,319 | |
| 20 | 箇所 | (2) 88 | 26 | (1) 2 | 10 | (1) 5 | 45 | — | — | (2) 10 | |
| | 面積 | (23,423) 73,159 | 15,717 | (15,971) 23,242 | 4,540 | (7,452) 16,687 | 12,973 | — | — | (636) 1,319 | |
| 21 | 箇所 | (2) 88 | 26 | (1) 2 | 10 | (1) 5 | 45 | — | — | (2) 10 | |
| | 面積 | (22,102) 71,825 | 15,717 | (15,971) 23,242 | 4,540 | (6,131) 15,366 | 12,960 | — | — | (636) 1,319 | |
| 22 | 箇所 | (2) 88 | 26 | (1) 2 | 10 | (1) 5 | 45 | — | — | (2) 10 | |
| | 面積 | (22,102) 71,743 | 15,717 | (15,971) 23,242 | 4,540 | (6,131) 15,366 | 12,878 | — | — | (636) 1,319 | |
| 23 | 箇所 | (2) 88 | 26 | (1) 2 | 10 | (1) 5 | 45 | — | — | (2) 10 | |
| | 面積 | (22,102) 71,743 | 15,717 | (15,971) 23,242 | 4,540 | (6,131) 15,366 | 12,878 | — | — | (636) 1,319 | |
| 24 | 箇所 | (2) 88 | 25 | (1) 2 | 10 | (1) 5 | 46 | — | — | (2) 10 | |
| | 面積 | (22,319) 71,960 | 15,539 | (16,188) 23,459 | 4,540 | (6,131) 15,366 | 13,056 | — | — | (636) 1,319 | |
| 25 | 箇所 | (2) 86 | 23 | (1) 2 | 10 | (1) 5 | 46 | — | — | (2) 9 | |
| | 面積 | (22,319) 68,498 | 12,269 | (16,188) 23,446 | 4,540 | (6,131) 15,316 | 12,927 | — | — | (636) 1,249 | |
| 26 | 箇所 | (2) 86 | 23 | (1) 2 | 10 | (1) 5 | 46 | — | — | (2) 9 | |
| | 面積 | (22,319) 68,185 | 12,269 | (16,188) 23,446 | 4,540 | (6,131) 15,316 | 12,614 | — | — | (636) 1,249 | |

獣害対策課資料

(5) 休獵区等

| 年度・事務所 | | 区 分 | | 休 獵 区 | 特定獵具 使用禁止区域 | 鉛散弾規制地域 | 獵 区 | 指定獵法 禁止区域 |
|--------|-----|-------|--------|-------|----------------|---------|-----|--------------|
| | | 箇 所 | 面 積 | | | | | |
| 15 | 箇 所 | 15 | 93 | 4 | 1 | — | | |
| | 面 積 | 7,707 | 56,065 | 553 | 2,810 | — | | |
| 16 | 箇 所 | 14 | 97 | 4 | 1 | 1 | | |
| | 面 積 | 7,522 | 58,069 | 553 | 2,810 | 15,088 | | |
| 17 | 箇 所 | 10 | 100 | 4 | — | 2 | | |
| | 面 積 | 5,720 | 61,609 | 553 | — | 22,398 | | |
| 18 | 箇 所 | 6 | 106 | — | — | 9 | | |
| | 面 積 | 2,747 | 63,234 | — | — | 25,764 | | |
| 19 | 箇 所 | 7 | 109 | — | — | 9 | | |
| | 面 積 | 3,293 | 64,236 | — | — | 25,764 | | |
| 20 | 箇 所 | 7 | 112 | — | — | 9 | | |
| | 面 積 | 3,257 | 64,366 | — | — | 25,764 | | |
| 21 | 箇 所 | 3 | 112 | — | — | 9 | | |
| | 面 積 | 1,481 | 66,136 | — | — | 25,764 | | |
| 22 | 箇 所 | 2 | 112 | — | — | 9 | | |
| | 面 積 | 824 | 66,897 | — | — | 25,764 | | |
| 23 | 箇 所 | 1 | 113 | — | — | 9 | | |
| | 面 積 | 340 | 67,419 | — | — | 25,764 | | |
| 24 | 箇 所 | 1 | 113 | — | — | 9 | | |
| | 面 積 | 340 | 67,637 | — | — | 25,764 | | |
| 25 | 箇 所 | — | 113 | — | — | 9 | | |
| | 面 積 | — | 67,637 | — | — | 25,764 | | |
| 26 | 箇 所 | — | 113 | — | — | 9 | | |
| | 面 積 | — | 66,793 | — | — | 25,764 | | |

獣害対策課資料

16. 自然公園

みどり共生推進課

(1)自然公園概要

| 種別 | 公園名 | 指定年月日 | 関係市町村 | 公園面積 | 特別保護地区 |
|------|--------|-------------|--------|--------|--------|
| 国立公園 | 伊勢志摩 | 昭和21年11月20日 | 伊勢市 | 12,579 | 858 |
| | | | 鳥羽市 | 10,719 | — |
| | | | 志摩市 | 17,945 | — |
| | | | 南伊勢町 | 14,301 | 145 |
| | 小計 | | | 55,544 | 1,003 |
| | 吉野熊野 | 昭和11年2月1日 | 尾鷲市 | 1,828 | 124 |
| | | | 熊野市 | 4,919 | 74 |
| | | | 大台町 | 8,876 | 687 |
| | | | 御浜町 | 83 | — |
| | | | 紀宝町 | 1,276 | — |
| 小計 | | | 16,982 | 885 | |
| 計 | | | 72,526 | 1,888 | |
| 国定公園 | 鈴鹿 | 昭和43年7月22日 | 四日市市 | 637 | 39 |
| | | | 鈴鹿市 | 1,685 | 79 |
| | | | 亀山市 | 2,922 | 18 |
| | | | いなべ市 | 3,041 | 98 |
| | | | 伊賀市 | 277 | — |
| | | | 菰野町 | 4,146 | 624 |
| | 小計 | | | 12,708 | 858 |
| | 室生赤目青山 | 昭和45年12月28日 | 津市 | 4,374 | 24 |
| | | | 松阪市 | 4,136 | 5 |
| | | | 名張市 | 1,855 | — |
| 伊賀市 | | | 3,199 | 2 | |
| 小計 | | | 13,564 | 31 | |
| 計 | | | 26,272 | 889 | |

(H27.3.31現在)

単位:ha

| 特 別 地 域 | | | | 普通地域 |
|---------|-------|--------|--------|--------|
| 第1種 | 第2種 | 第3種 | 小計 | |
| 674 | 4,363 | 1,340 | 6,377 | 5,344 |
| 36 | 152 | 1,811 | 1,999 | 8,720 |
| 30 | 651 | 2,554 | 3,235 | 14,710 |
| 388 | 1,434 | 3,073 | 4,895 | 9,261 |
| 1,128 | 6,600 | 8,778 | 16,506 | 38,035 |
| 121 | 415 | 1,157 | 1,693 | 11 |
| 173 | 601 | 919 | 1,693 | 3,152 |
| 208 | 468 | 156 | 832 | 7,357 |
| 83 | — | — | 83 | — |
| 30 | 254 | 157 | 441 | 835 |
| 615 | 1,738 | 2,389 | 4,742 | 11,355 |
| 1,743 | 8,338 | 11,167 | 21,248 | 49,390 |
| — | 293 | 295 | 588 | 10 |
| 3 | 618 | 974 | 1,595 | 11 |
| 149 | 1,266 | 1,489 | 2,904 | — |
| 166 | 810 | 1,967 | 2,943 | — |
| 56 | — | 221 | 277 | — |
| 993 | 1,726 | 803 | 3,522 | — |
| 1,367 | 4,713 | 5,749 | 11,829 | 21 |
| 135 | 91 | 4,014 | 4,240 | 110 |
| 129 | 1,686 | 2,316 | 4,131 | — |
| 90 | 202 | 1,563 | 1,855 | — |
| 196 | 289 | 2,538 | 3,023 | 174 |
| 550 | 2,268 | 10,431 | 13,249 | 284 |
| 1,917 | 6,981 | 16,180 | 25,078 | 305 |

| 種別 | 公園名 | 指定年月日 | 関係市町村 | 公園面積 | 特別保護地区 |
|--------|--------|-------------|---------|--------|--------|
| 県立自然公園 | 水郷 | 昭和28年10月1日 | 桑名市 | 5,643 | — |
| | | | 木曾岬町 | 1,199 | — |
| | 小計 | | | 6,842 | — |
| | 伊勢の海 | 昭和28年10月1日 | 津市 | 373 | — |
| | | | 鈴鹿市 | 409 | — |
| | 小計 | | | 782 | — |
| | 赤目一志峡 | 昭和23年10月14日 | 津市 | 17,544 | — |
| | | | 松阪市 | 1,614 | — |
| | | | 名張市 | 2,885 | — |
| | 小計 | | | 22,043 | — |
| | 香肌峡 | 昭和28年10月1日 | 松阪市 | 27,999 | — |
| | | | 多気町 | 3,263 | — |
| | 小計 | | | 31,262 | — |
| | 奥伊勢宮川峡 | 昭和42年8月1日 | 大台町 | 27,418 | — |
| | | | 大紀町 | 21,249 | — |
| | 小計 | | | 48,667 | — |
| 計 | | | 109,596 | — | |
| 合計 | | | 208,394 | 2,777 | |

単位: ha

| 特 別 地 域 | | | | 普通地域 |
|---------|--------|--------|--------|---------|
| 第1種 | 第2種 | 第3種 | 小計 | |
| 22 | 221 | 427 | 670 | 4,973 |
| — | — | — | 0 | 1,199 |
| 22 | 221 | 427 | 670 | 6,172 |
| — | — | — | — | 373 |
| — | — | — | — | 409 |
| — | — | — | — | 782 |
| — | — | — | — | 17,544 |
| — | — | — | — | 1,614 |
| — | — | — | — | 2,885 |
| — | — | — | — | 22,043 |
| 1 | — | 976 | 977 | 27,022 |
| — | — | — | — | 3,263 |
| 1 | — | 976 | 977 | 30,285 |
| 366 | — | 902 | 1,268 | 26,150 |
| 136 | 354 | 1,588 | 2,078 | 19,171 |
| 502 | 354 | 2,490 | 3,346 | 45,321 |
| 525 | 575 | 3,893 | 4,993 | 104,603 |
| 4,185 | 15,894 | 31,240 | 51,319 | 154,298 |

みどり共生推進課資料

(2) 自然公園施設整備実績

単位:千円

| 公園 \ 年度 | 17 | 18 | 19 | 20 | 21 | 22 | 23 | 24 | 25 | 26 | |
|---------|--------|--------|--------|--------|--------|--------|--------|---------|--------|--------|--------|
| 国立公園 | 伊勢志摩 | 16,241 | 12,297 | 5,642 | 5,041 | 1,918 | 2,741 | 0 | 767 | 0 | 0 |
| | 吉野熊野 | 439 | 1,167 | 0 | 38,661 | 70,563 | 10,023 | 0 | 95,879 | 78,917 | 14,710 |
| | 計 | 16,680 | 13,464 | 5,642 | 43,702 | 72,481 | 12,764 | 0 | 96,645 | 78,917 | 14,710 |
| 国定公園 | 鈴鹿 | 5,444 | 850 | 10,855 | 23,976 | 7,946 | 4,500 | 12,691 | 3,433 | 4,229 | 36,483 |
| | 室生赤目青山 | 91 | 370 | 1,004 | 13,648 | 18,729 | 3,083 | 0 | 4,015 | 753 | 502 |
| | 計 | 5,535 | 1,220 | 11,859 | 37,624 | 26,675 | 7,583 | 12,691 | 7,448 | 4,982 | 36,985 |
| 県立自然公園 | 水郷 | 0 | 0 | 0 | 0 | 0 | 0 | 0 | 0 | 0 | 0 |
| | 伊勢の海 | 0 | 0 | 0 | 0 | 0 | 0 | 0 | 0 | 0 | 0 |
| | 赤目一志峡 | 0 | 0 | 0 | 0 | 0 | 0 | 0 | 0 | 0 | 0 |
| | 香肌峡 | 0 | 4,377 | 0 | 0 | 0 | 2,135 | 0 | 0 | 0 | 0 |
| | 奥伊勢宮川峡 | 0 | 0 | 0 | 0 | 0 | 0 | 0 | 0 | 0 | 0 |
| | 計 | 0 | 4,377 | 0 | 0 | 0 | 2,135 | 0 | 0 | 0 | 0 |
| 合計 | 22,215 | 19,061 | 17,501 | 81,326 | 99,156 | 22,482 | 12,691 | 104,093 | 83,899 | 51,695 | |

みどり共生推進課資料 生推進課資料

(3)自然環境保全地域概要(三重県自然環境保全条例に基づく指定)

(H27.3.31現在)

単位:ha

| 地域名 | 指定年月日 | 関係市町村 | 指定面積 | 特 別 地 区 | | | 普通地区 | 指定対象 |
|-------|------------|--------------------------|-------|---------------|-------|-------|-------|----------------|
| | | | | 野生動植物 保護地区 | そ の 他 | | | |
| 藤原河内谷 | 昭和53年1月24日 | いなべ市 藤原町 | 32.5 | 1.2 | 1.2 | — | 31.3 | カワノリ (淡水緑藻) |
| 員弁大池 | 昭和53年1月24日 | いなべ市 員弁町 | 84.4 | — | — | — | 84.4 | アカマツ等天然林 |
| 錦 | 昭和53年1月24日 | 大紀町 ・ 紀北町 紀伊長島区 | 259.0 | 164.3 | — | 164.3 | 94.7 | 海蝕地形 天然広葉樹林 |
| 島勝浦 | 昭和53年1月24日 | 紀北町 海山区 | 82.7 | 72.7 | — | 72.7 | 10.0 | 海蝕地形 天然広葉樹林 |
| 菟川 | 平成20年5月27日 | 松阪市 明和町 | 4.8 | 3.6 | 3.6 | — | 1.2 | タナゴ類 イシガイ類 |
| 合 計 | | | 463.4 | 241.8 | 4.8 | 237.0 | 221.6 | |

みどり共生推進課資料

平成26年度版

森林・林業統計書

平成27年12月

三重県農林水産部

〒514-8570 三重県津市広明町13番地

この冊子は再生紙を使用しています。

