

単位：件

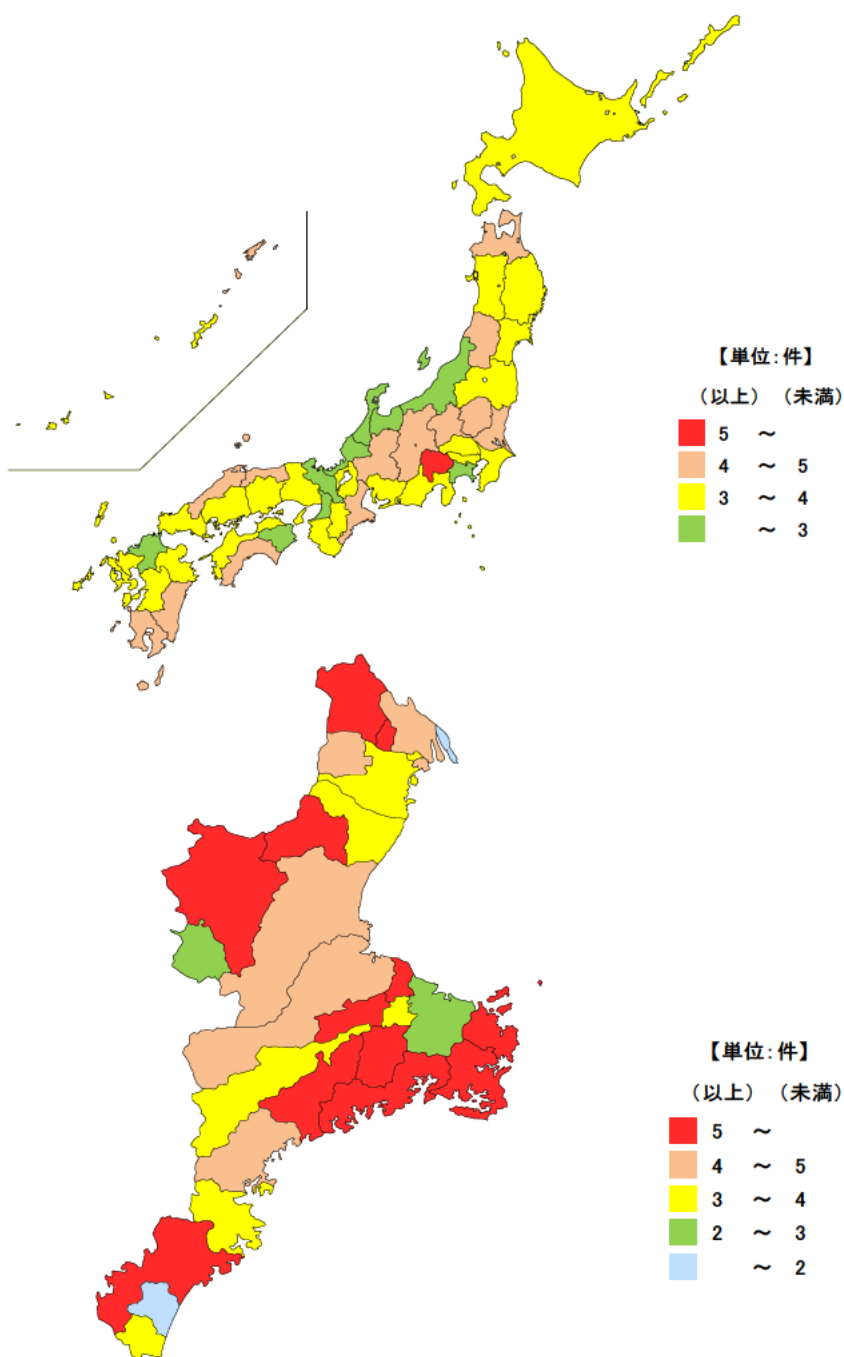
都道府県	値	順位
全 国	3.41	
山 梨 県	5.06	1
群 馬 県	4.69	2
島 根 県	4.50	3
長 野 県	4.44	4
茨 城 県	4.38	5
三 重 県	4.28	8
福 井 県	2.64	43
神 奈 川 県	2.62	44
石 川 県	2.21	45
京 都 府	2.08	46
富 山 県	2.01	47

単位：件

市 町	値	順位
鳥 羽 市	11.20	1
度 会 町	9.61	2
多 気 町	9.34	3
志 摩 市	8.82	4
大 紀 町	8.78	5
明 和 町	7.54	6
熊 野 市	7.21	7
亀 山 市	7.13	8
いなべ市	6.41	9
南伊勢町	6.13	10
伊 賀 市	5.70	11
東 員 町	5.10	12
菰 野 町	4.71	13
津 市	4.35	14
松 阪 市	4.15	15
紀 北 町	4.11	16
川 越 町	4.10	17
桑 名 市	4.05	18
朝 日 町	3.89	19
玉 城 町	3.87	20
紀 宝 町	3.56	21
鈴 鹿 市	3.35	22
四 日 市 市	3.30	23
尾 鷲 市	3.27	24
大 台 町	3.07	25
伊 勢 市	2.98	26
名 張 市	2.67	27
木 曽 岬 町	1.55	28
御 浜 町	1.12	29

● 出火件数(人口1万人当たり)

平成26年



平成26年1月～12月の三重県の人口1万人当たりの出火件数は4.28件で、全国順位は8位となっています。

県内では、鳥羽市、度会町等が多く、御浜町、木曽岬町等が少なくなっていますが、実数が少ないため、年により変動が大きくなります。

【資料出所】

全国・都道府県：消防庁「平成26年火災の状況(確定値)」 三重県市町：三重県防災対策部消防・保安課調べ
 全国・都道府県の総人口：「平成26年度消防防災・震災対策現況調査」による。(平成26年3月31日現在)
 三重県市町の総人口：三重県戦略企画部統計課「推計人口」

【算出方法】 出火件数÷総人口×10,000

単位：件

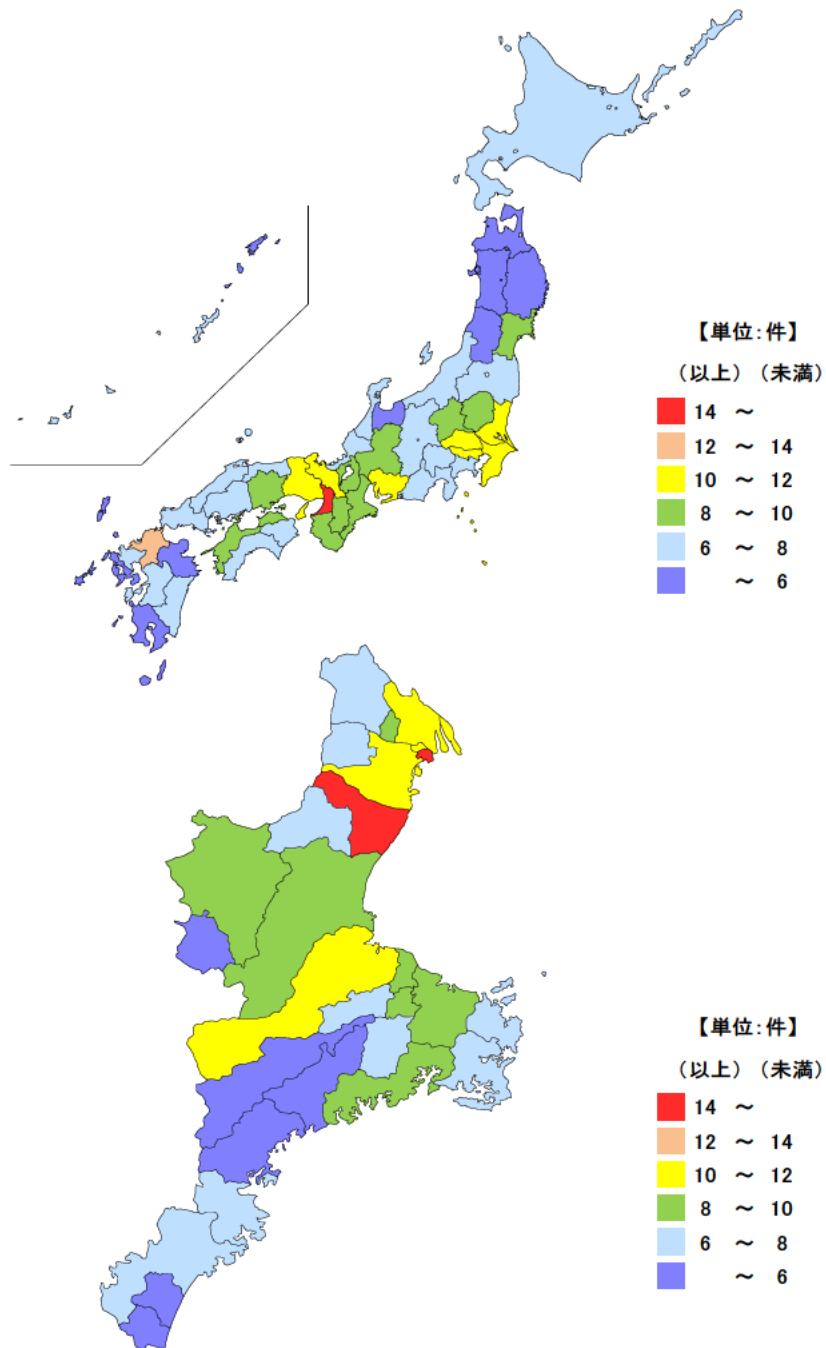
都道府県	値	順位
全 国	9.5	
大 阪 府	16.8	1
福 岡 県	12.4	2
東 京 都	12.0	3
兵 庫 県	11.7	4
愛 知 県	11.4	5
三 重 県	9.6	11
大 分 県	4.6	43
青 森 県	4.4	44
長 崎 県	4.3	45
岩 手 県	4.0	46
秋 田 県	3.5	47

単位：件

市 町	値	順位
川 越 町	14.6	1
鈴 鹿 市	14.2	2
木 曾 岬 町	11.4	3
四 日 市 市	11.3	4
朝 日 町	11.0	5
桑 名 市	10.7	6
松 阪 市	10.0	7
東 員 町	9.7	8
津 市	9.6	9
南 伊 勢 町	9.3	10
明 和 町	8.4	11
伊 賀 市	8.1	12
玉 城 町	8.1	13
伊 勢 市	8.0	14
亀 山 市	7.7	15
いなべ市	7.6	16
鳥 羽 市	7.5	17
志 摩 市	6.8	18
多 気 町	6.7	19
熊 野 市	6.4	20
度 会 町	6.1	21
菰 野 町	6.1	22
尾 鷲 市	6.0	23
名 張 市	5.4	24
紀 北 町	5.2	25
御 浜 町	4.8	26
大 台 町	4.5	27
大 紀 町	4.4	28
紀 宝 町	2.9	29

● 刑法犯認知件数(人口千人当たり)

平成26年



平成26年年間の三重県の人口千人当たりの刑法犯認知件数は9.6件で、全国順位は11位となっています。

県内では、川越町、鈴鹿市、木曾岬町など、国道23号沿いの市町に多い傾向があります。

【資料出所】

全国・都道府県：警察庁「犯罪統計」

三重県市町：三重県警察本部調べ

全国・都道府県の総人口：総務省統計局「人口推計」 三重県市町の総人口：三重県戦略企画部統計課「推計人口」

【算出方法】 件数÷総人口×1,000

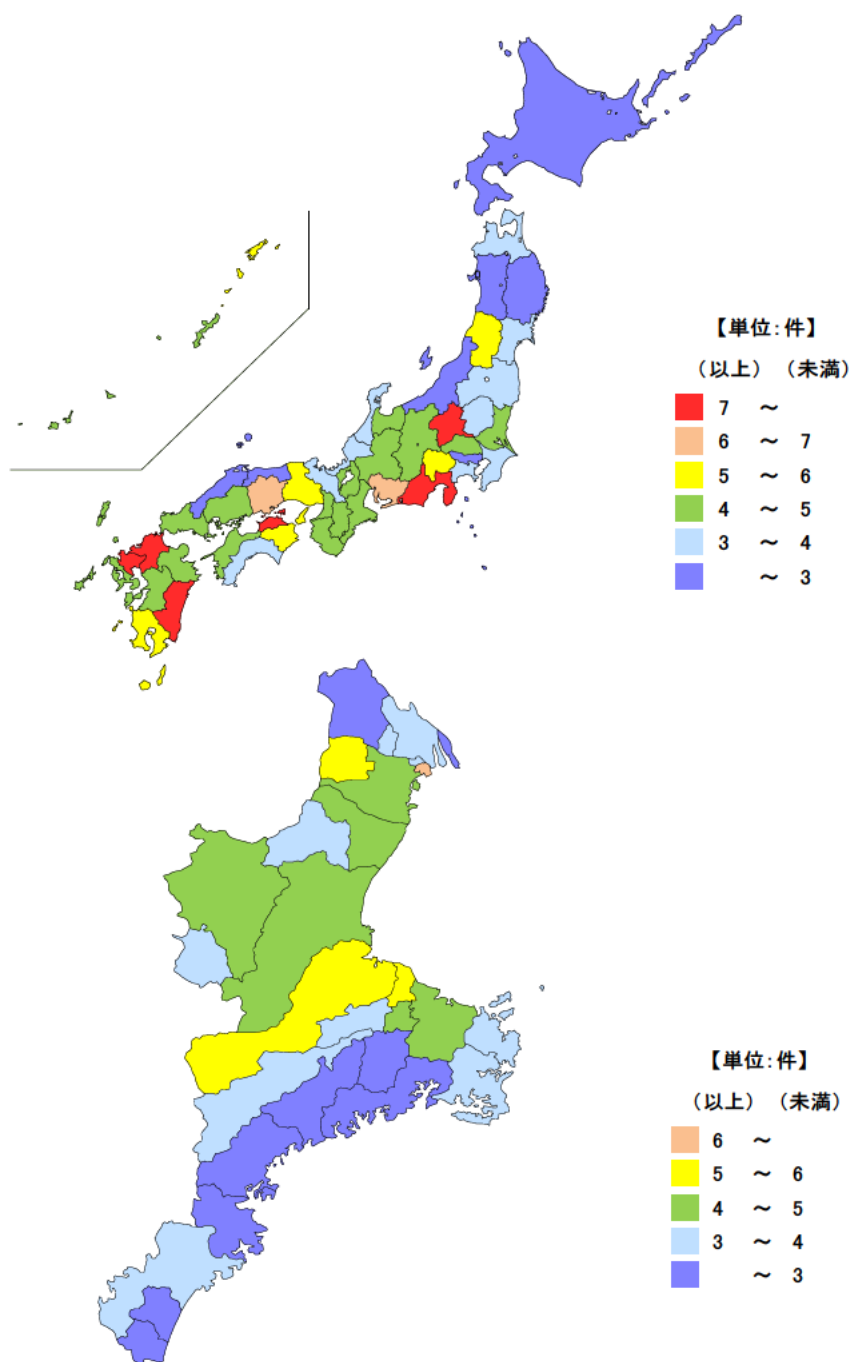
単位：件

都道府県	値	順位
全 国	4.52	
佐 賀 県	10.62	1
香 川 県	9.12	2
静 岡 県	9.04	3
宮 崎 県	8.76	4
群 馬 県	8.26	5
三 重 県	4.44	18
北 海 道	2.27	43
島 根 県	2.27	44
秋 田 県	2.19	45
岩 手 県	2.11	46
鳥 取 県	2.03	47

単位：件

市 町	値	順位
川 越 町	6.77	1
松 阪 市	5.71	2
明 和 町	5.63	3
菰 野 町	5.43	4
四 日 市 市	4.97	5
玉 城 町	4.83	6
津 市 市	4.57	7
伊 賀 市 市	4.43	8
伊 勢 市 市	4.36	9
鈴 鹿 市 市	4.07	10
桑 名 市 市	3.66	11
亀 山 市 市	3.54	12
鳥 羽 市 市	3.51	13
東 員 町	3.42	14
大 台 町	3.27	15
志 摩 市 市	3.23	16
熊 野 市 市	3.16	17
名 張 市 市	3.14	18
朝 日 町	3.12	19
多 気 町	3.07	20
尾 鷲 市 市	3.00	21
御 浜 町	2.92	22
いなべ市	2.83	23
木 曾 岬 町	2.47	24
紀 北 町	2.35	25
度 会 町	2.04	26
大 紀 町	1.87	27
南 伊 勢 町	1.53	28
紀 宝 町	1.34	29

● 交通事故（人身事故）発生件数（人口千人当たり） 平成26年



平成26年中の三重県の人口千人当たりの交通事故（人身事故）発生件数は4.44件で、全国順位は18位となっています。
県内では、川越町、松阪市、明和町など、国道23号沿いの市町に多い傾向があります。

【資料出所】

全国・都道府県：警察庁「平成26年中の交通事故の発生状況」

三重県市町：三重県警察本部「三重の交通事故」

全国・都道府県の総人口：総務省統計局「人口推計」 三重県市町の総人口：三重県戦略企画部統計課「推計人口」

【算出方法】 件数÷総人口×1,000

単位：人

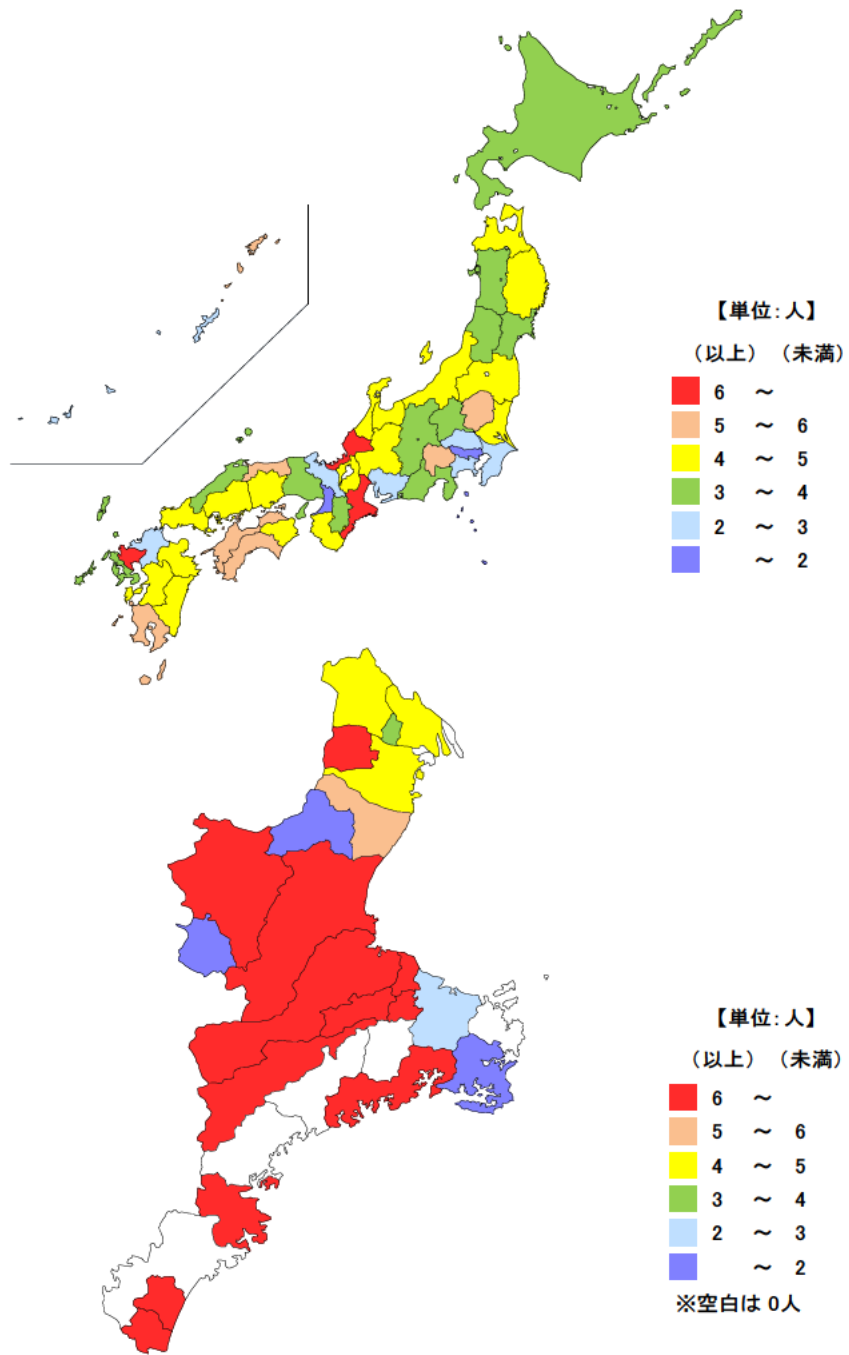
都道府県	値	順位
全 国	3.24	
佐 賀 県	6.71	1
福 井 県	6.20	2
三 重 県	6.14	3
鳥 取 県	5.92	4
山 梨 県	5.83	5
沖 縄 県	2.53	43
埼 玉 県	2.39	44
神 奈 川 県	2.03	45
大 阪 府	1.62	46
東 京 都	1.28	47

単位：人

市 町	値	順位
御 浜 町	33.73	1
玉 城 町	19.33	2
紀 宝 町	17.82	3
南伊勢町	15.32	4
明 和 町	13.30	5
尾 鷲 市	10.90	6
伊 賀 市	10.76	7
大 台 町	10.22	8
松 阪 市	9.03	9
菟 野 町	7.44	10
津 市	6.77	11
多 気 町	6.67	12
鈴 鹿 市	5.58	13
四 日 市 市	4.57	14
い な べ 市	4.42	15
桑 名 市	4.26	16
東 員 町	3.93	17
伊 勢 市	2.35	18
亀 山 市	1.98	19
志 摩 市	1.96	20
名 張 市	1.27	21
鳥 羽 市	-	-
熊 野 市	-	-
木 曾 岬 町	-	-
朝 日 町	-	-
川 越 町	-	-
度 会 町	-	-
大 紀 町	-	-
紀 北 町	-	-

● 交通事故死者数(人口10万人当たり)

平成26年



平成26年中の三重県の人口10万人当たりの交通事故死者数は6.14人で、全国順位は3位となっています。

県内では、御浜町、玉城町等が多くなっていますが、実数が少ないため年により変動が大きくあります。なお、鳥羽市、熊野市、木曾岬町等、8市町ではゼロとなっています。

【資料出所】

全国・都道府県：警察庁「平成26年中の交通事故の発生状況」

三重県市町：三重県警察本部「三重の交通事故」

全国・都道府県の総人口：総務省統計局「人口推計」 三重県市町の総人口：三重県戦略企画部統計課「推計人口」

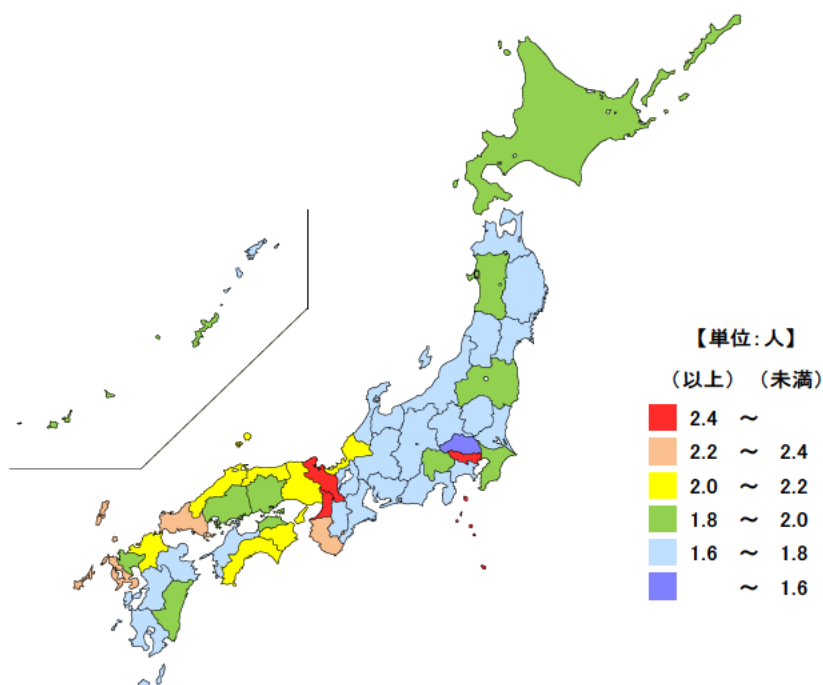
【算出方法】 死者数÷総人口×100,000

● 警察官数(人口千人当たり)

平成26年4月1日

単位：人

都道府県	値	順位
全 国	2.02	
東 京 都	3.25	1
京 都 府	2.50	2
大 阪 府	2.42	3
和 歌 山 県	2.22	4
山 口 県	2.22	5
三 重 県	1.65	42
宮 城 県	1.65	43
長 野 県	1.63	44
茨 城 県	1.63	45
滋 賀 県	1.60	46
埼 玉 県	1.57	47



平成26年4月1日現在の三重県の人口千人当たりの警察官数は1.65人で、全国より0.37人少なく、全国順位は42位となっています。

東京都、大阪府は警察官の実数の全国順位が1位、2位であるとともに、人口千人当たりの警察官数も多くなっています。

【資料出所】

総務省「地方公共団体定員管理調査」

【算出方法】

警察官数 ÷ 総人口 × 1,000

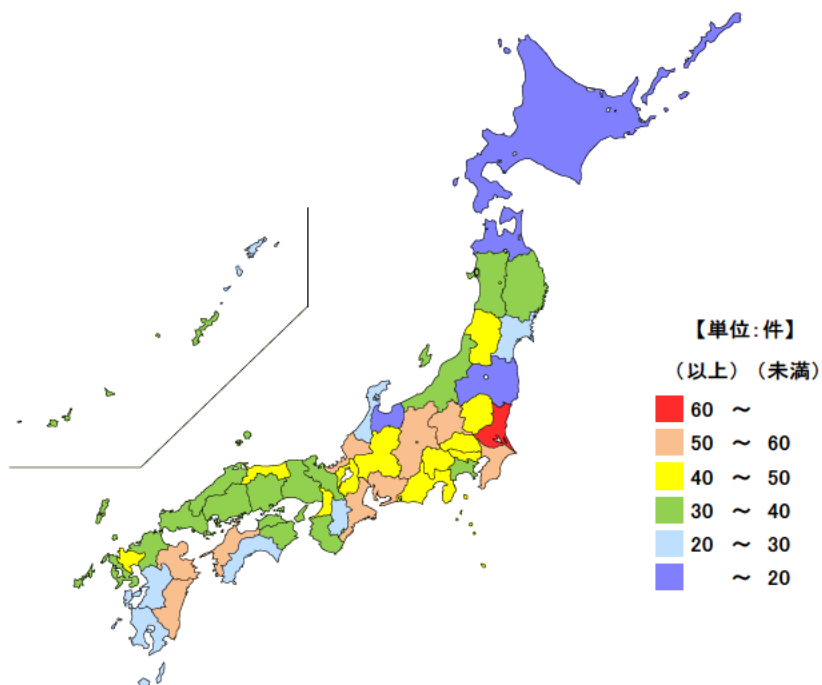
112 公害苦情件数（典型7公害）

● 公害苦情件数(典型7公害)(人口10万人当たり)

平成26年度

単位：件

都道府県	値	順位
全 国	40.8	
茨 城 県	62.8	1
愛 知 県	59.2	2
三 重 県	57.1	3
長 野 県	57.0	4
宮 崎 県	55.1	5
宮 城 県	22.2	43
福 島 県	19.6	44
青 森 県	18.7	45
富 山 県	16.7	46
北 海 道	15.5	47



平成26年度の三重県の人口10万人当たりの公害苦情件数（典型7公害）は57.1件で、全国より16.3件多く、茨城県、愛知県に次いで全国3番目の多さとなっています。

【資料出所】

公害等調整委員会「平成26年度公害苦情調査」 総務省統計局「人口推計」

【算出方法】

件数÷総人口×100,000

【備考】

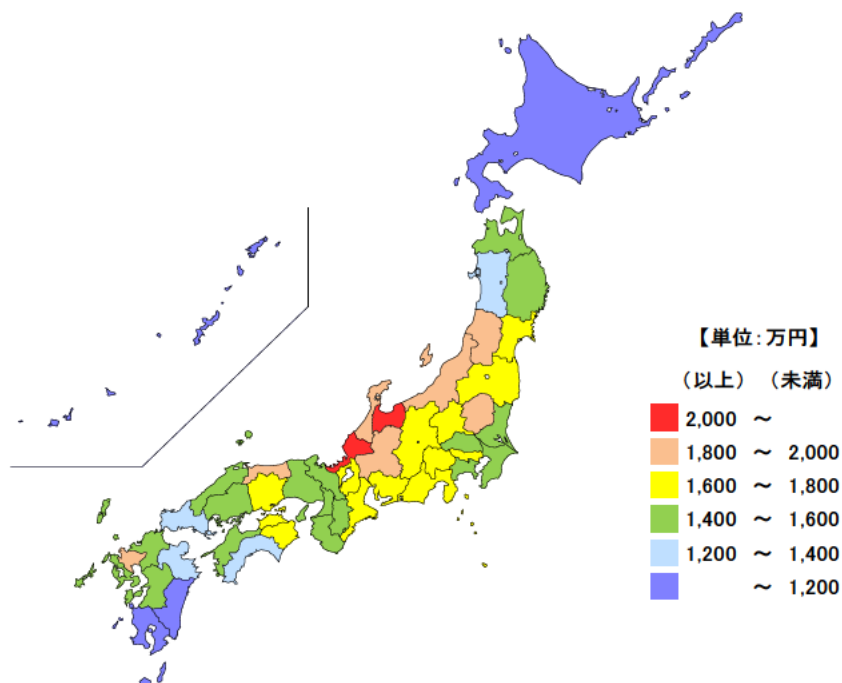
※典型7公害:大気汚染, 水質汚濁, 土壌汚染, 騒音, 振動, 地盤沈下, 悪臭

● 民間生命保険の個人保険保有契約保険金額(1世帯当たり)

平成26年度末

単位：万円

都道府県	値	順位
全 国	1,549	
福 井 県	2,505	1
富 山 県	2,250	2
山 形 県	1,982	3
石 川 県	1,945	4
鳥 取 県	1,898	5
三 重 県	1,611	22
山 口 県	1,334	43
鹿 児 島 県	1,175	44
宮 崎 県	1,153	45
北 海 道	1,077	46
沖 縄 県	868	47



平成26年度末の三重県の1世帯当たりの民間生命保険の個人保険の保有契約保険金額は1,611万円で、全国より62万円多く、全国順位は22位となっています。

全国的には、北陸の各県で多くなっています。

【資料出所】

一般社団法人生命保険協会「生命保険の動向」

【算出方法】

個人保険の保有契約保険金額÷世帯数

※世帯数は、総務省「住民基本台帳に基づく人口、人口動態及び世帯数(平成27年1月1日現在)」による。