

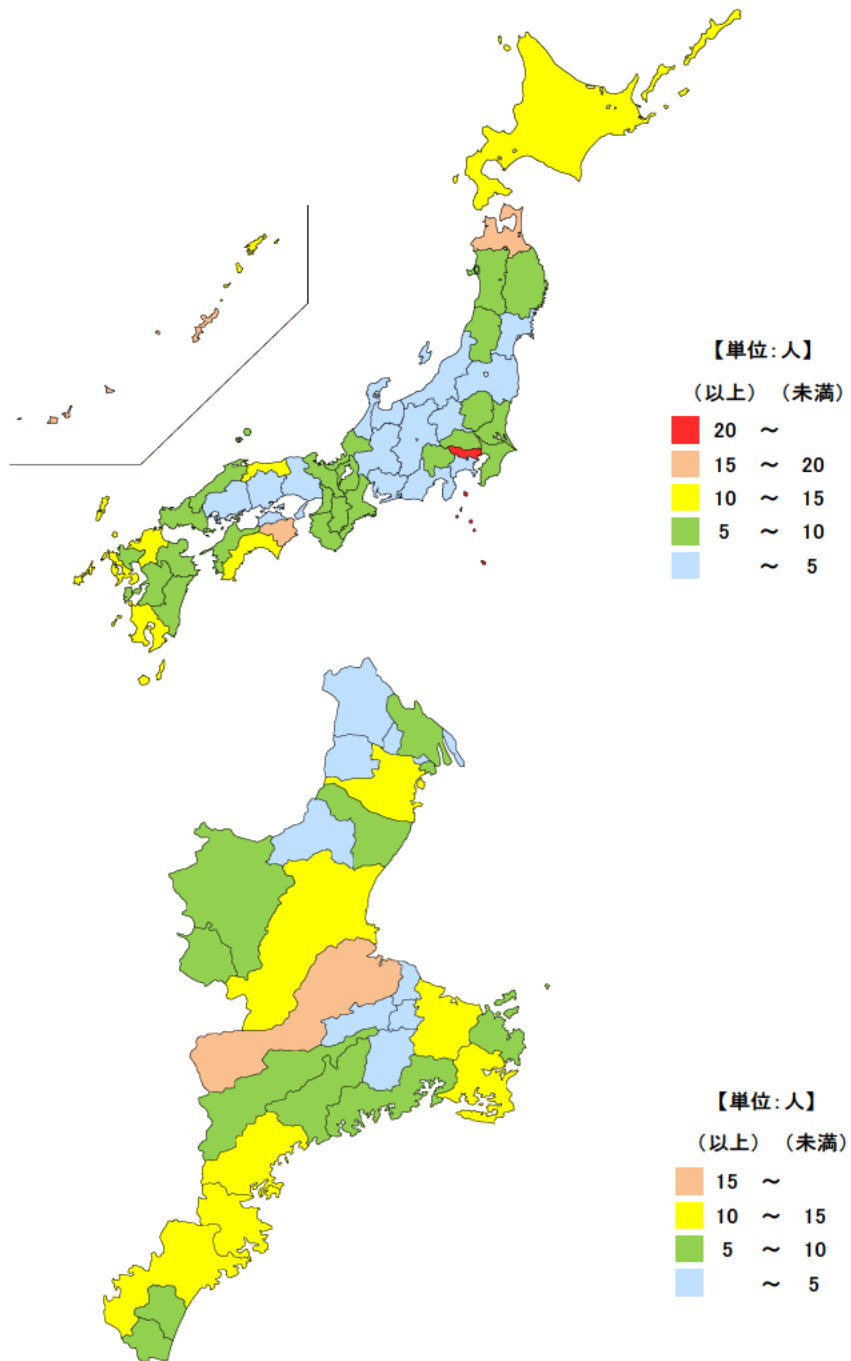
単位：人

都道府県	値	順位
全 国	16.98	
東 京 都	22.04	1
徳 島 県	19.10	2
青 森 県	16.11	3
沖 縄 県	15.85	4
北 海 道	13.11	5
三 重 県	9.70	14
愛 知 県	3.14	43
岡 山 県	2.90	44
石 川 県	2.86	45
岐 阜 県	2.66	46
富 山 県	1.66	47

単位：人

市 町	値	順位
松 阪 市	17.27	1
四 日 市 市	12.99	2
志 摩 市	12.31	3
熊 野 市	12.03	4
尾 鷲 市	12.01	5
紀 北 町	10.71	6
津 市	10.45	7
伊 勢 市	10.06	8
伊 賀 市	9.69	9
南伊勢町	8.16	10
大 紀 町	7.93	11
川 越 町	7.73	12
紀 宝 町	7.60	13
桑 名 市	7.37	14
名 張 市	7.29	15
鈴 鹿 市	7.10	16
御 浜 町	6.37	17
鳥 羽 市	5.41	18
大 台 町	5.02	19
多 気 町	4.96	20
菰 野 町	4.53	21
明 和 町	4.10	22
度 会 町	3.81	23
いなべ市	3.57	24
亀 山 市	3.56	25
朝 日 町	3.36	26
玉 城 町	3.13	27
木 曽 岬 町	2.43	28
東 員 町	2.12	29

● 生活保護被保護実人員(月平均・人口千人当たり) 平成25年度



平成25年度の三重県の生活保護被保護実人員(月平均・人口千人当たり)は9.70人で、全国順位は14位となっています。県内では、松阪市が17.27人と最も多く、次いで四日市市、志摩市となっています。一方、東員町、木曽岬町は3.0人以下と少なくなっています。

【資料出所】

厚生労働省「被保護者調査」

全国・都道府県の総人口：総務省統計局「人口推計」 三重県市町の総人口：三重県戦略企画部統計課「推計人口」

【算出方法】

生活保護被保護実人員(年度月平均)÷総人口×1,000

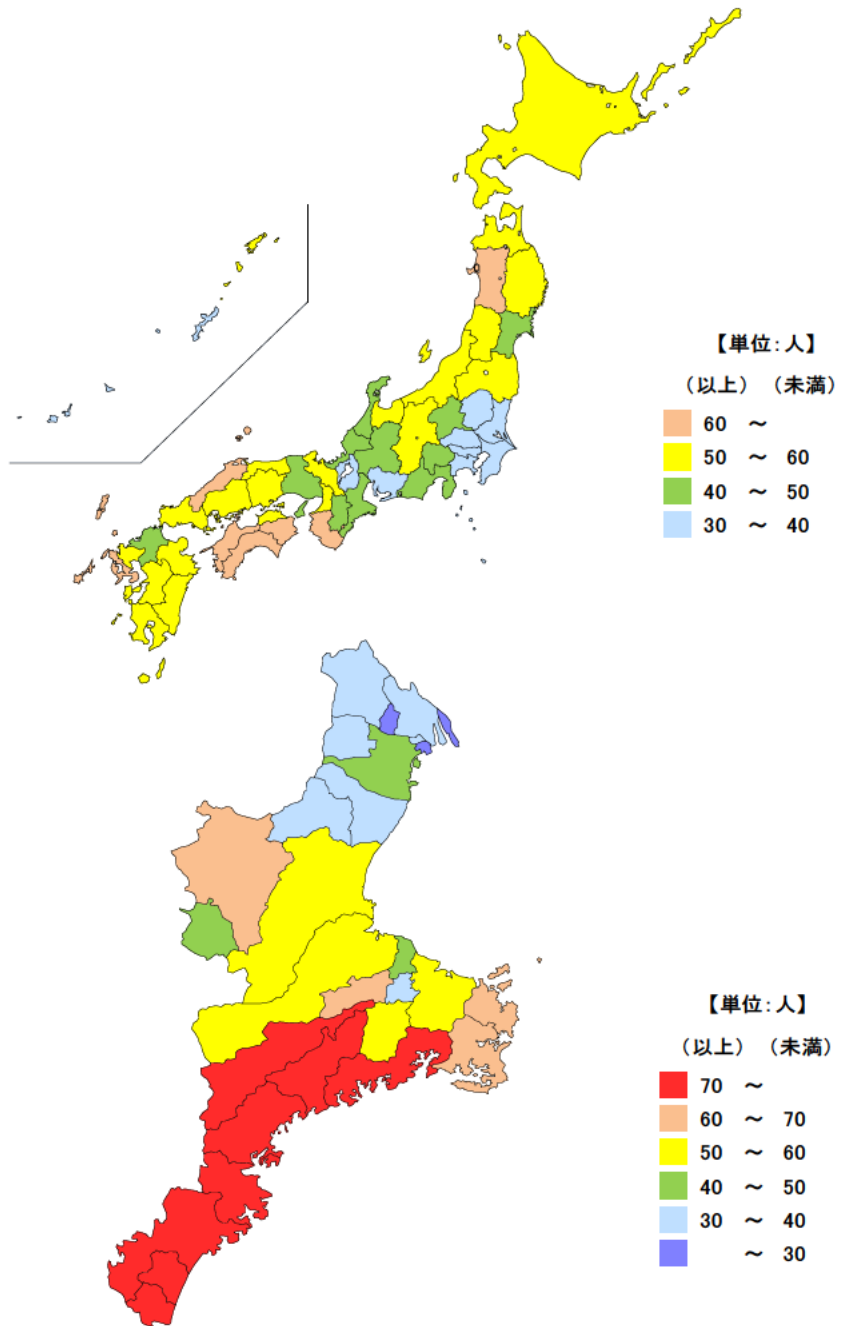
単位：人

都道府県	値	順位
全 国	45.9	
秋 田 県	67.4	1
和歌山県	66.3	2
島 根 県	65.5	3
長 崎 県	64.0	4
高 知 県	61.7	5
三 重 県	49.9	28
神奈川県	36.9	43
沖 縄 県	36.8	44
千 葉 県	35.7	45
愛 知 県	35.6	46
埼 玉 県	33.2	47

単位：人

市 町	値	順位
南伊勢町	84.9	1
尾 鷲 市	84.7	2
紀 北 町	84.7	2
熊 野 市	84.6	4
御 浜 町	84.6	4
紀 宝 町	84.6	4
大 台 町	82.7	7
大 紀 町	77.9	8
鳥 羽 市	67.7	9
伊 賀 市	67.2	10
志 摩 市	64.1	11
多 気 町	62.2	12
松 阪 市	59.3	13
伊 勢 市	57.3	14
津 市	55.3	15
度 会 町	50.0	16
明 和 町	47.8	17
名 張 市	44.0	18
四 日 市 市	40.6	19
玉 城 町	38.4	20
鈴 鹿 市	38.3	21
亀 山 市	38.3	21
いなべ市	38.2	23
桑 名 市	37.9	24
菟 野 町	34.4	25
朝 日 町	31.4	26
東 員 町	29.8	27
木 曽 岬 町	29.7	28
川 越 町	28.5	29

● 要介護（要支援）認定者数（人口千人当たり） 平成25年度末



平成25年度末の三重県の人口千人当たりの要介護（要支援）認定者数は49.9人で、全国順位は28位ですが、全国より4.0人多くなっています。

県内では、南伊勢町が最も多く、最も少ない川越町の約3倍となっています。

【資料出所】

厚生労働省「介護保険事業状況報告」

全国・都道府県の総人口：総務省統計局「人口推計」 三重県市町の総人口：三重県戦略企画部統計課「推計人口」

【算出方法】 要介護（要支援）認定者数÷総人口×1,000

【備考】 鈴鹿市・亀山市については鈴鹿亀山地区広域連合、尾鷲市・紀北町については紀北広域連合、熊野市・御浜町・紀宝町については紀南介護保険広域連合のデータを採用しています。

単位：施設

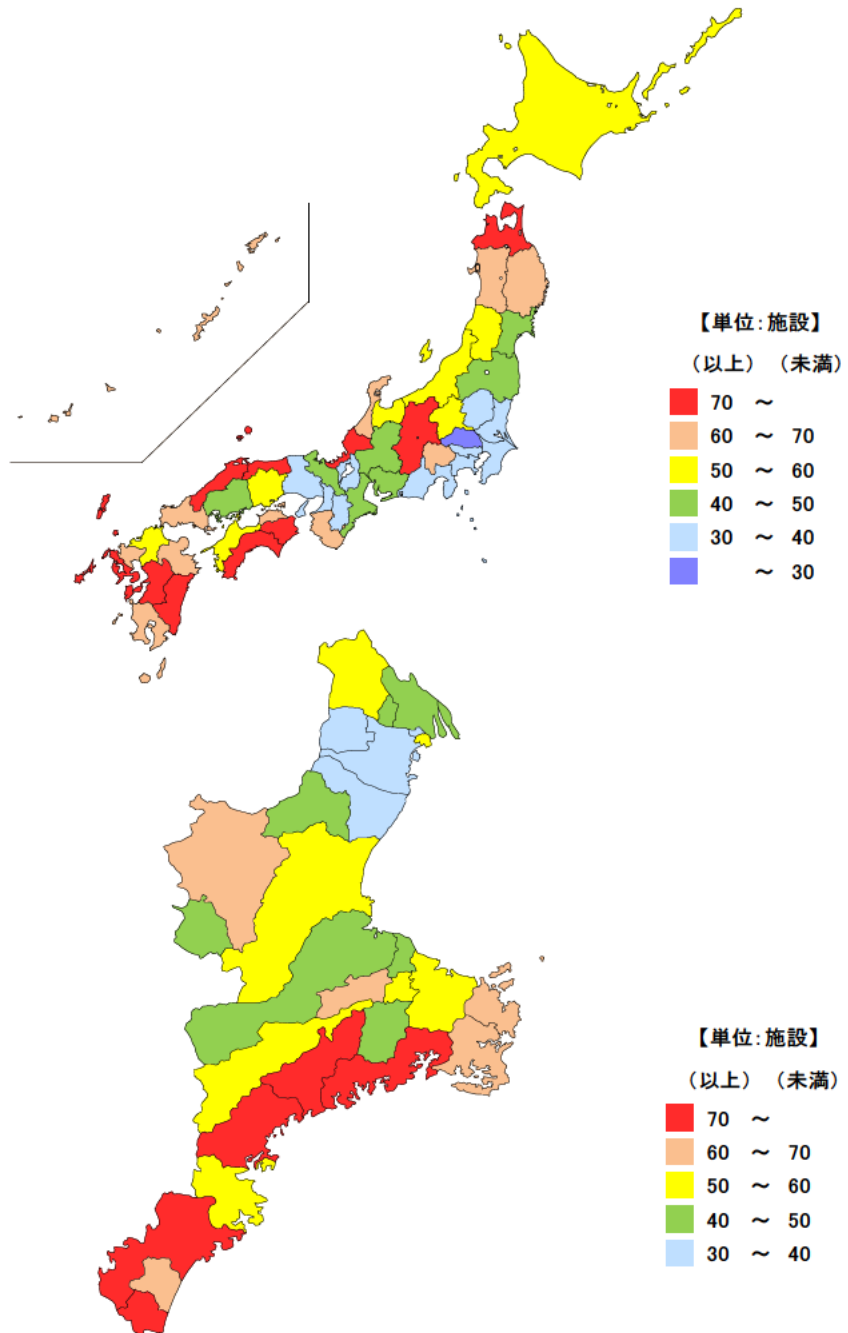
都道府県	値	順位
全 国	46.0	
宮 崎 県	91.3	1
青 森 県	87.0	2
島 根 県	82.5	3
鳥 取 県	77.7	4
高 知 県	77.6	5
三 重 県	47.4	31
神 奈 川 県	33.3	43
大 阪 府	32.6	44
静 岡 県	32.2	45
東 京 都	32.0	46
埼 玉 県	28.9	47

単位：施設

市 町	値	順位
大 紀 町	139.3	1
南伊勢町	89.0	2
熊 野 市	81.6	3
紀 北 町	74.5	4
紀 宝 町	70.7	5
御 浜 町	67.1	6
多 気 町	66.1	7
鳥 羽 市	64.5	8
志 摩 市	61.6	9
伊 賀 市	60.7	10
いなべ市	59.5	11
尾 鷲 市	58.7	12
伊 勢 市	55.4	13
川 越 町	55.2	14
玉 城 町	52.1	15
津 市	51.5	16
大 台 町	50.2	17
名 張 市	49.2	18
明 和 町	48.5	19
度 会 町	47.6	20
木 曾 岬 町	45.5	21
松 阪 市	45.0	22
桑 名 市	43.3	23
東 員 町	43.1	24
亀 山 市	41.6	25
朝 日 町	39.5	26
菰 野 町	37.2	27
鈴 鹿 市	35.4	28
四 日 市 市	32.6	29

● 社会福祉施設数(人口10万人当たり)

平成25年10月1日



平成25年10月1日現在の三重県の人口10万人当たりの社会福祉施設数は47.4施設で、全国順位は31位となっています。県内では、大紀町、南伊勢町、熊野市の順に多くなっています。一方、四日市市、鈴鹿市、菰野町等は少なくなっています。

【資料出所】厚生労働省「社会福祉施設等調査」

全国・都道府県の総人口：総務省統計局「人口推計」 三重県市町の総人口：三重県戦略企画部統計課「推計人口」

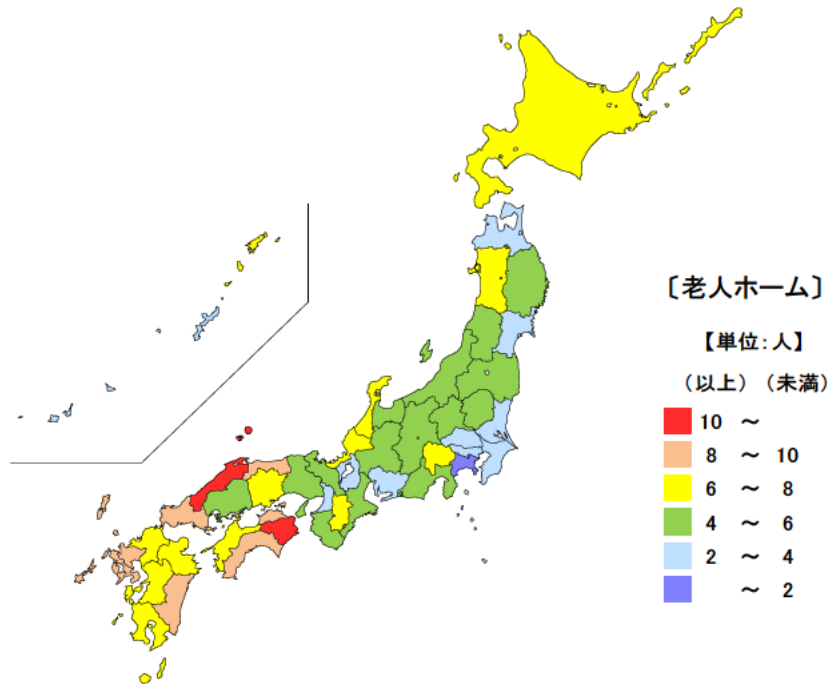
【算出方法】社会福祉施設数÷総人口×100,000

● 老人ホーム等定員数(65歳以上人口千人当たり)

平成25年10月1日

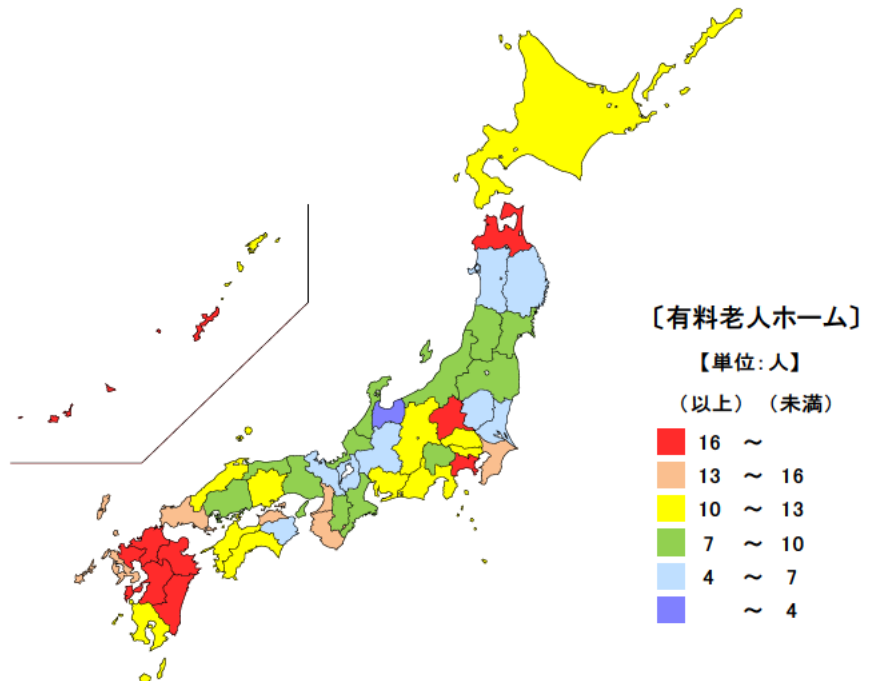
老人ホーム 単位：人

都道府県	値	順位
全 国	4.92	
徳 島 県	10.91	1
島 根 県	10.33	2
鳥 取 県	9.74	3
長 崎 県	9.24	4
山 口 県	9.02	5
三 重 県	5.89	23
滋 賀 県	3.42	43
埼 玉 県	3.24	44
沖 縄 県	2.78	45
東 京 都	2.20	46
神 奈 川 県	1.81	47



有料老人ホーム 単位：人

都道府県	値	順位
全 国	12.46	
宮 崎 県	25.04	1
大 分 県	24.45	2
青 森 県	22.50	3
福 岡 県	22.09	4
神 奈 川 県	20.01	5
三 重 県	8.11	33
茨 城 県	5.91	43
京 都 府	5.83	44
徳 島 県	5.76	45
岐 阜 県	5.63	46
富 山 県	3.88	47



平成25年10月1日現在の三重県の65歳以上人口千人当たりの老人ホーム等の定員数は、老人ホームが5.89人で、全国順位は23位、有料老人ホームが8.11人で、全国順位は33位となっています。

【資料出所】厚生労働省「社会福祉施設等調査」

全国・都道府県の総人口：総務省統計局「人口推計」 三重県市町の総人口：三重県戦略企画部統計課「推計人口」

【算出方法】定員数÷65歳以上人口×1,000

【備考】老人ホーム：養護老人ホーム及び軽費老人ホームの合計
有料老人ホーム：サービス付き高齢者向け住宅を含む

単位：施設

都道府県	値	順位
全 国	6.76	
山 梨 県	16.89	1
鳥 取 県	16.56	2
長 野 県	13.33	3
岐 阜 県	12.99	4
徳 島 県	12.95	5
三 重 県	6.88	23
栃 木 県	4.79	43
福 岡 県	3.82	44
神 奈 川 県	3.15	45
大 分 県	1.78	46
和 歌 山 県	1.39	47

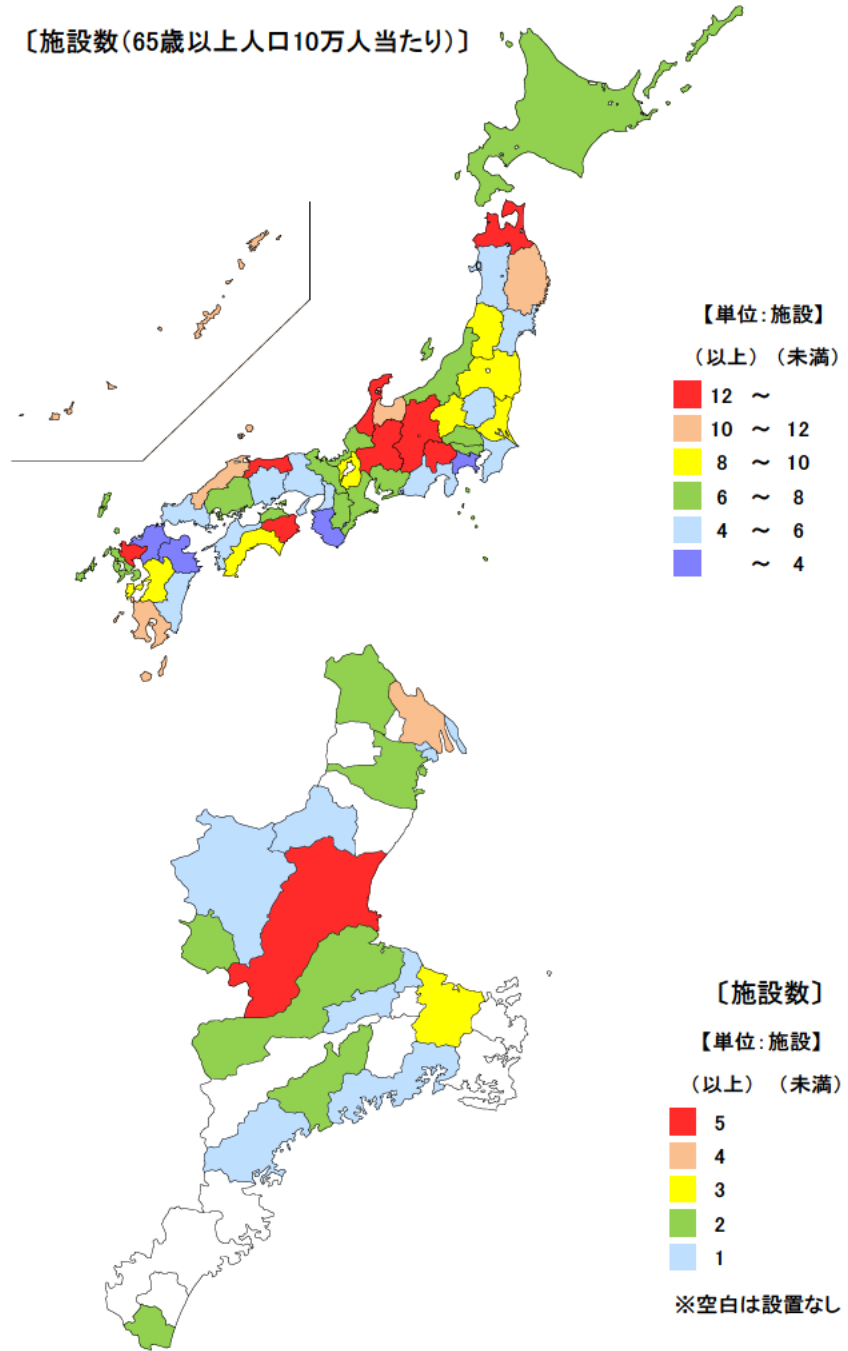
単位：施設

市 町	値	順位
津 市	5	1
桑 名 市	4	2
伊 勢 市	3	3
四 日 市 市	2	4
松 阪 市 市	2	4
名 張 市 市	2	4
い な べ 市	2	4
大 紀 町	2	4
紀 宝 町	2	4
亀 山 市 市	1	10
伊 賀 市 市	1	10
木 曽 岬 町	1	10
朝 日 町	1	10
川 越 町	1	10
多 気 町	1	10
明 和 町	1	10
南 伊 勢 町	1	10
紀 北 町 町	1	10
鈴 鹿 市 市	-	-
尾 鷲 市 市	-	-
鳥 羽 市 市	-	-
熊 野 市 市	-	-
志 摩 市 市	-	-
東 員 町 町	-	-
菟 野 町 町	-	-
大 台 町 町	-	-
玉 城 町 町	-	-
度 会 町 町	-	-
御 浜 町 町	-	-
三 重 県	33	

● 老人福祉センター数

平成25年10月1日

〔施設数(65歳以上人口10万人当たり)〕



平成25年10月1日現在の三重県の65歳以上人口10万人当たりの老人福祉センター数は6.88施設で、全国順位は23位となっています。

県内では、津市が5施設、桑名市が4施設と多い一方、11市町には施設が設置されていません。

【資料出所】厚生労働省「社会福祉施設等調査」

全国・都道府県の総人口：総務省統計局「人口推計」 三重県市町の総人口：三重県戦略企画部統計課「推計人口」

【算出方法】施設数÷65歳以上人口×100,000

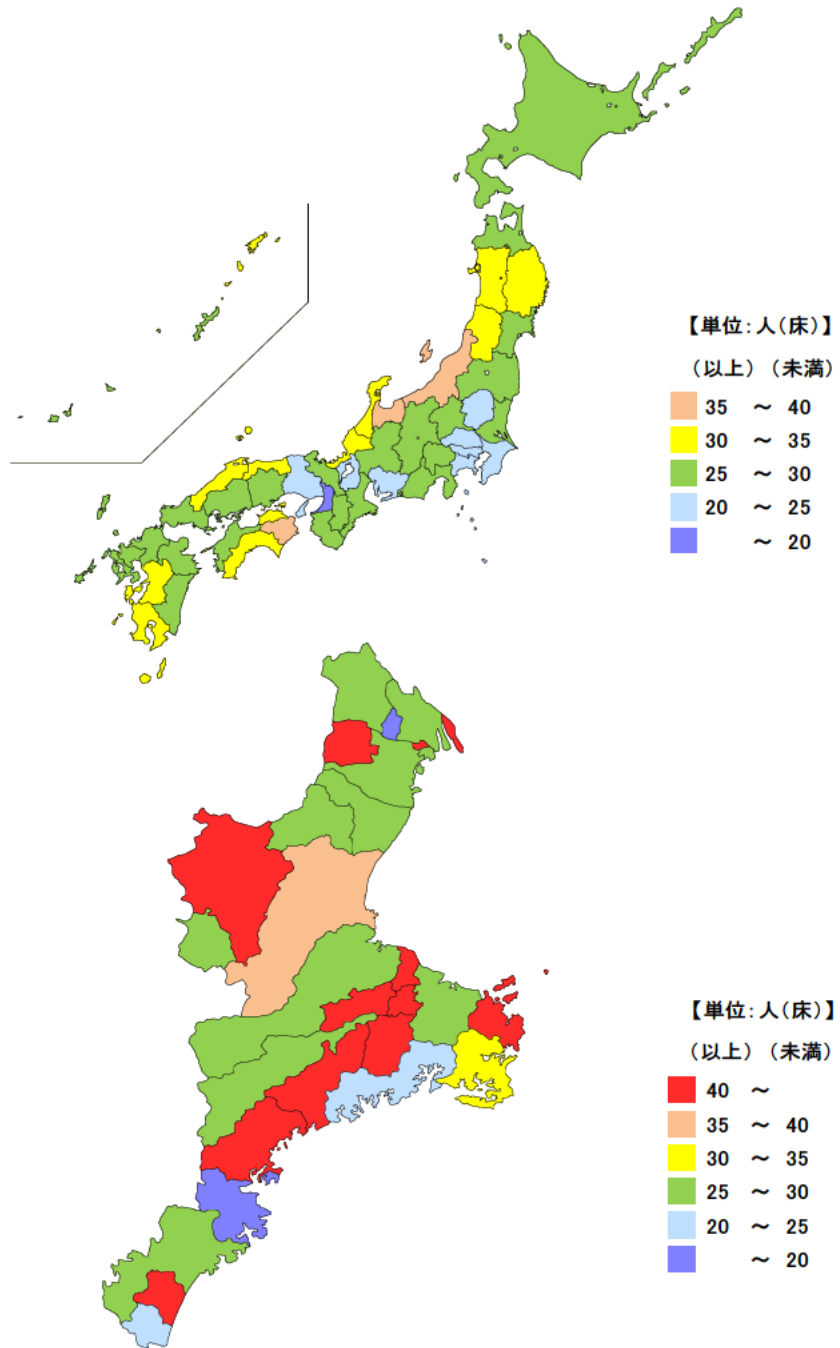
単位：人（床）

都道府県	値	順位
全 国	26.0	
新潟県	36.1	1
徳島県	35.2	2
富山県	35.0	3
福井県	35.0	4
鳥取県	34.4	5
三重県	29.8	15
滋賀県	22.4	43
愛知県	22.2	44
千葉県	21.1	45
東京都	20.4	46
大阪府	19.6	47

単位：人（床）

市 町	値	順位
木曾岬町	75.6	1
多気町	67.3	2
玉城町	59.7	3
大紀町	59.4	4
紀北町	58.5	5
朝日町	51.1	6
度会町	51.1	7
御浜町	50.7	8
菟野町	48.8	9
鳥羽市	46.8	10
伊賀市	41.5	11
明和町	41.3	12
津市	35.4	13
志摩市	31.3	14
川越町	29.3	15
名張市	28.6	16
熊野市	28.5	17
松阪市	28.3	18
亀山市	27.7	19
伊勢市	26.9	20
いなべ市	26.5	21
大台町	26.3	22
桑名市	25.8	23
鈴鹿市	25.6	24
四日市市	25.3	25
南伊勢町	23.8	26
紀宝町	22.4	27
尾鷲市	17.7	28
東員町	7.5	29

● 介護保険施設定員（病床）数（65歳以上人口千人当たり）平成26年10月1日



平成26年10月1日現在の三重県の65歳以上人口千人当たりの介護保険施設定員（病床）数は29.8人（床）で、全国順位は15位となっています。

県内では、木曾岬町、多気町、玉城町の順に多く、東員町、尾鷲市は20人（床）以下と少なくなっています。

【資料出所】厚生労働省「介護サービス施設・事業所調査」

全国・都道府県の総人口：総務省統計局「人口推計」 三重県市町の総人口：三重県戦略企画部統計課「推計人口」

【算出方法】定員（病床）数÷65歳以上人口×1,000

【備考】介護保険施設：介護老人福祉施設、介護老人保健施設、介護療養型医療施設の合計

単位：施設

都道府県	値	順位
全 国	4.79	
島 根 県	9.97	1
徳 島 県	8.70	2
鹿 児 島 県	8.39	3
山 梨 県	7.67	4
青 森 県	7.64	5
京 都 府	3.36	43
大 阪 府	3.11	44
三 重 県	2.89	45
滋 賀 県	2.68	46
東 京 都	2.06	47

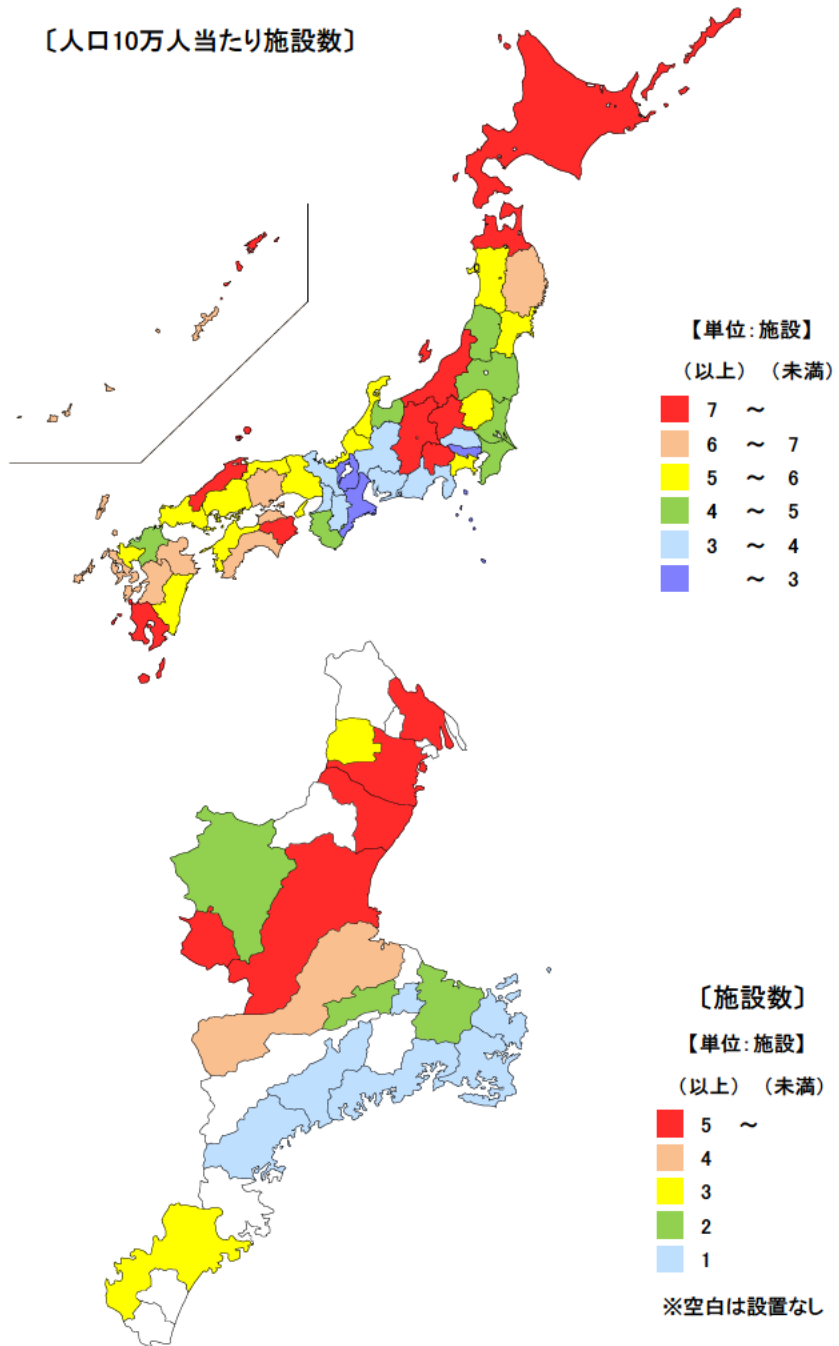
単位：施設

市 町	値	順位
津 市	10	1
名 張 市	6	2
四 日 市	5	3
桑 名 市	5	3
鈴 鹿 市	5	3
松 阪 市	4	6
熊 野 市	3	7
菰 野 町	3	7
伊 勢 市	2	9
伊 賀 市	2	9
多 気 町	2	9
鳥 羽 市	1	12
志 摩 市	1	12
玉 城 町	1	12
大 紀 町	1	12
南 伊 勢 町	1	12
紀 北 町	1	12
尾 鷲 市	-	-
亀 山 市	-	-
いなべ市	-	-
木 曾 岬 町	-	-
東 員 町	-	-
朝 日 町	-	-
川 越 町	-	-
明 和 町	-	-
大 台 町	-	-
度 会 町	-	-
御 浜 町	-	-
紀 宝 町	-	-
三 重 県	53	

● 障害者支援施設等数

平成25年10月1日

〔人口10万人当たり施設数〕



平成25年10月1日現在の三重県の人口10万人当たりの障害者支援施設等数は2.89施設で、全国順位は45位となっています。県内では、津市が10施設と最も多く、次いで名張市が6施設と多い一方、12市町には施設が設置されていません。

【資料出所】厚生労働省「社会福祉施設等調査」

全国・都道府県の総人口：総務省統計局「人口推計」 三重県市町の総人口：三重県戦略企画部統計課「推計人口」

【算出方法】施設数÷総人口×100,000

【備考】障害者支援施設等：障害者支援施設，地域活動支援センター，福祉ホームの合計

単位：人

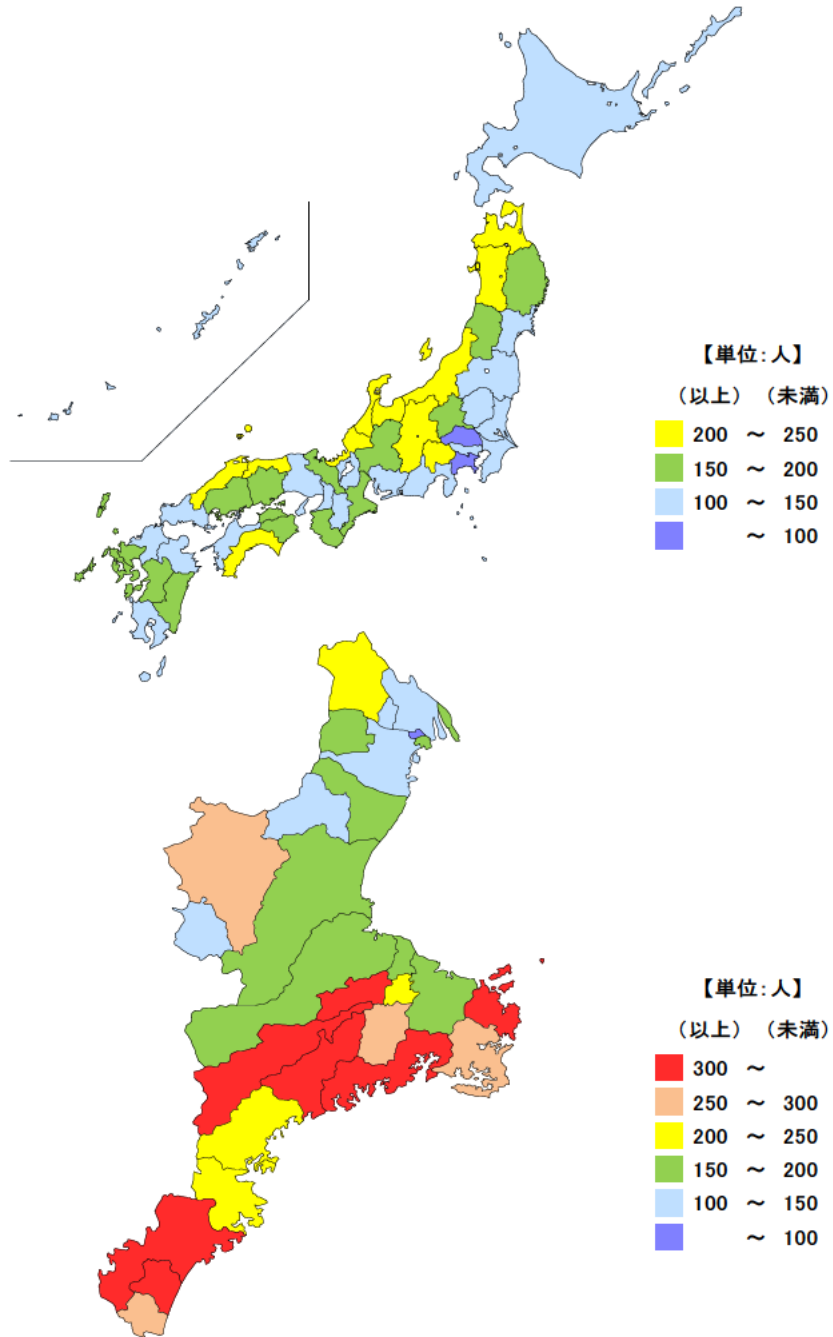
都道府県	値	順位
全 国	139.8	
高 知 県	248.6	1
石 川 県	245.6	2
島 根 県	243.1	3
福 井 県	238.5	4
鳥 取 県	229.5	5
三 重 県	169.2	18
福 島 県	106.3	43
千 葉 県	104.3	44
宮 城 県	101.5	45
神 奈 川 県	96.7	46
埼 玉 県	96.3	47

単位：人

市 町	値	順位
南伊勢町	517.6	1
大 台 町	369.3	2
大 紀 町	326.5	3
鳥 羽 市	319.7	4
熊 野 市	314.2	5
多 気 町	309.8	6
御 浜 町	304.9	7
度 会 町	299.3	8
紀 宝 町	280.0	9
伊 賀 市	264.5	10
志 摩 市	263.8	11
玉 城 町	248.2	12
いなべ市	243.1	13
尾 鷲 市	241.1	14
紀 北 町	219.8	15
松 阪 市	187.8	16
伊 勢 市	183.2	17
木 曽 岬 町	174.3	18
明 和 町	171.7	19
菰 野 町	166.3	20
川 越 町	162.2	21
鈴 鹿 市	156.7	22
津 市	152.2	23
亀 山 市	146.8	24
名 張 市	140.3	25
桑 名 市	138.7	26
四 日 市 市	110.6	27
東 員 町	106.4	28
朝 日 町	91.2	29

● 保育所定員数(年少人口千人当たり)

平成25年10月1日



平成25年10月1日現在の三重県の年少（15歳未満）人口千人当たりの保育所定員数は169.2人で、全国順位は18位となっています。

県内では、南伊勢町、大台町、大紀町など7市町が300人以上と多く、朝日町は100人以下と少なくなっています。

【資料出所】厚生労働省「社会福祉施設等調査」

全国・都道府県の人口：総務省統計局「人口推計」 三重県市町の人口：三重県戦略企画部統計課「推計人口」

【算出方法】定員数÷年少(15歳未満)人口×1,000

単位：人

都道府県	値	順位
全 国	206.5	
高 知 県	484.1	1
鹿 児 島 県	368.6	2
徳 島 県	365.6	3
長 崎 県	348.6	4
山 口 県	317.5	5
三 重 県	183.7	33
千 葉 県	126.8	43
宮 城 県	125.4	44
香 川 県	124.8	45
滋 賀 県	92.3	46
新 潟 県	73.9	47

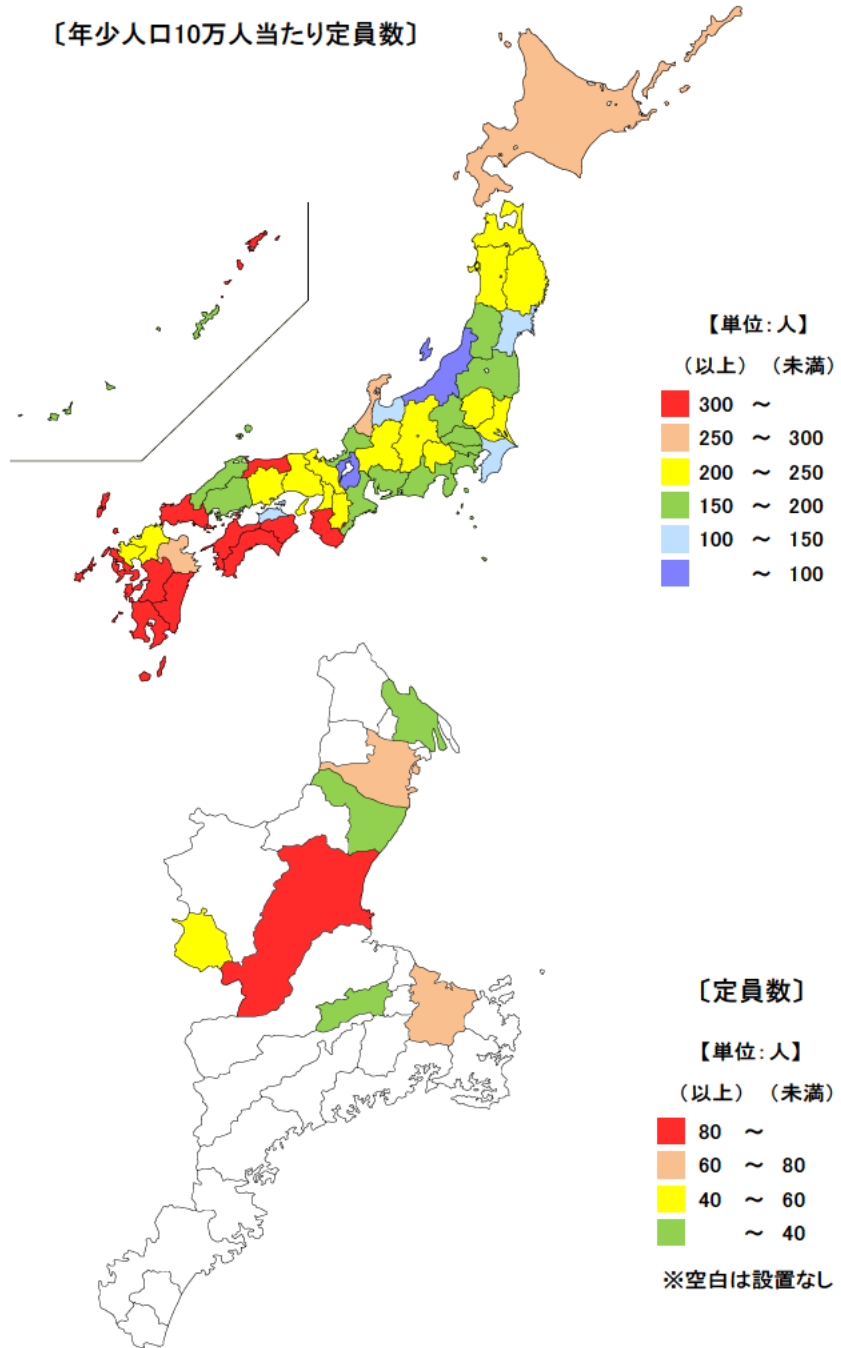
単位：人

市 町	値	順位
津 市	193	1
四日市市	61	2
伊 勢 市	60	3
名 張 市	46	4
桑 名 市	30	5
鈴 鹿 市	30	5
多 気 町	30	5
松 阪 市	-	-
尾 鷲 市	-	-
亀 山 市	-	-
鳥 羽 市	-	-
熊 野 市	-	-
いなべ市	-	-
志 摩 市	-	-
伊 賀 市	-	-
木 曾 岬 町	-	-
東 員 町	-	-
菰 野 町	-	-
朝 日 町	-	-
川 越 町	-	-
明 和 町	-	-
大 台 町	-	-
大 玉 城 町	-	-
度 会 町	-	-
大 紀 町	-	-
南 伊 勢 町	-	-
紀 北 町	-	-
御 浜 町	-	-
紀 宝 町	-	-
三 重 県	450	

● 児童養護施設定員数

平成25年10月1日

〔年少人口10万人当たり定員数〕



平成25年10月1日現在の三重県の年少（15歳未満）人口10万人当たりの児童養護施設定員数は183.7人で、全国順位は33位となっています。

県内で施設が設置されているのは7市町で、定員数は津市が193人と最も多く、四日市市、伊勢市の順となっています。

【資料出所】厚生労働省「社会福祉施設等調査」

全国・都道府県の人口：総務省統計局「人口推計」

【算出方法】定員数÷年少（15歳未満）人口×100,000

単位：施設

都道府県	値	順位
全 国	45.0	
宮 崎 県	123.2	1
宮 城 県	120.7	2
福 井 県	108.3	3
岩 手 県	100.6	4
愛 知 県	97.7	5
三 重 県	24.5	36
鹿 児 島 県	20.1	43
埼 玉 県	15.7	44
茨 城 県	15.4	45
神 奈 川 県	10.7	46
大 阪 府	4.5	47

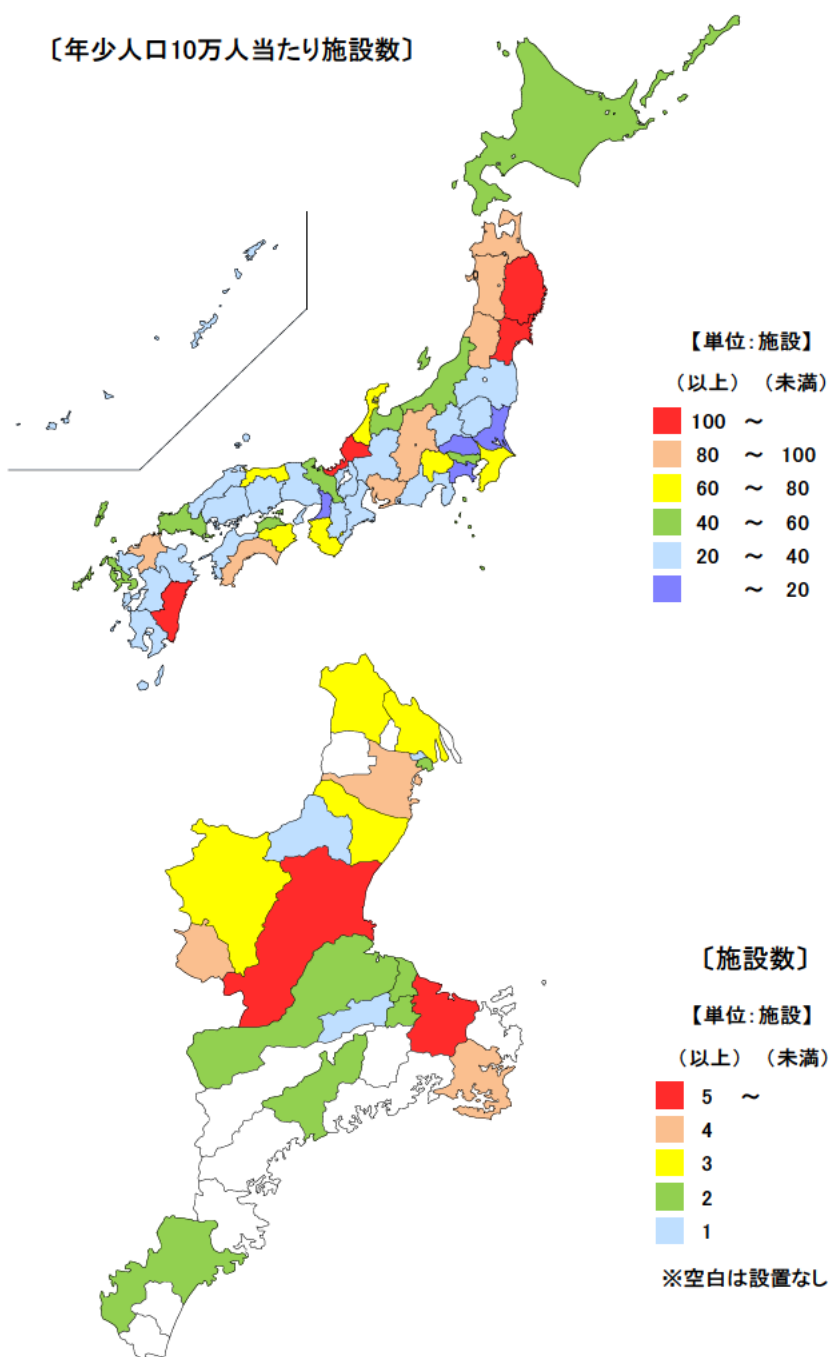
単位：施設

市 町	値	順位
津 市	11	1
伊 勢 市	10	2
四 日 市 市	4	3
名 張 市 市	4	3
志 摩 市 市	4	3
桑 名 市 市	3	6
鈴 鹿 市 市	3	6
いなべ市 市	3	6
伊 賀 市 市	3	6
松 阪 市 市	2	10
熊 野 市 市	2	10
川 越 町 町	2	10
明 和 町 町	2	10
玉 城 町 町	2	10
大 紀 町 町	2	10
亀 山 市 市	1	16
朝 日 町 町	1	16
多 気 町 町	1	16
尾 鷲 市 市	-	-
鳥 羽 市 市	-	-
木 曾 岬 町 町	-	-
東 員 町 町	-	-
菰 野 町 町	-	-
大 台 町 町	-	-
度 会 町 町	-	-
南 伊 勢 町 町	-	-
紀 北 町 町	-	-
御 浜 町 町	-	-
紀 宝 町 町	-	-
三 重 県	60	

● 児童館・児童遊園数

平成25年10月1日

〔年少人口10万人当たり施設数〕



平成25年10月1日現在の三重県の年少（15歳未満）人口10万人当たりの児童館及び児童遊園数は24.5施設で、全国順位は36位となっています。

県内で施設が設置されているのは18市町で、津市、伊勢市が10施設以上と多くなっています。

【資料出所】厚生労働省「社会福祉施設等調査」

全国・都道府県の総人口：総務省統計局「人口推計」 三重県市町の総人口：三重県戦略企画部統計課「推計人口」

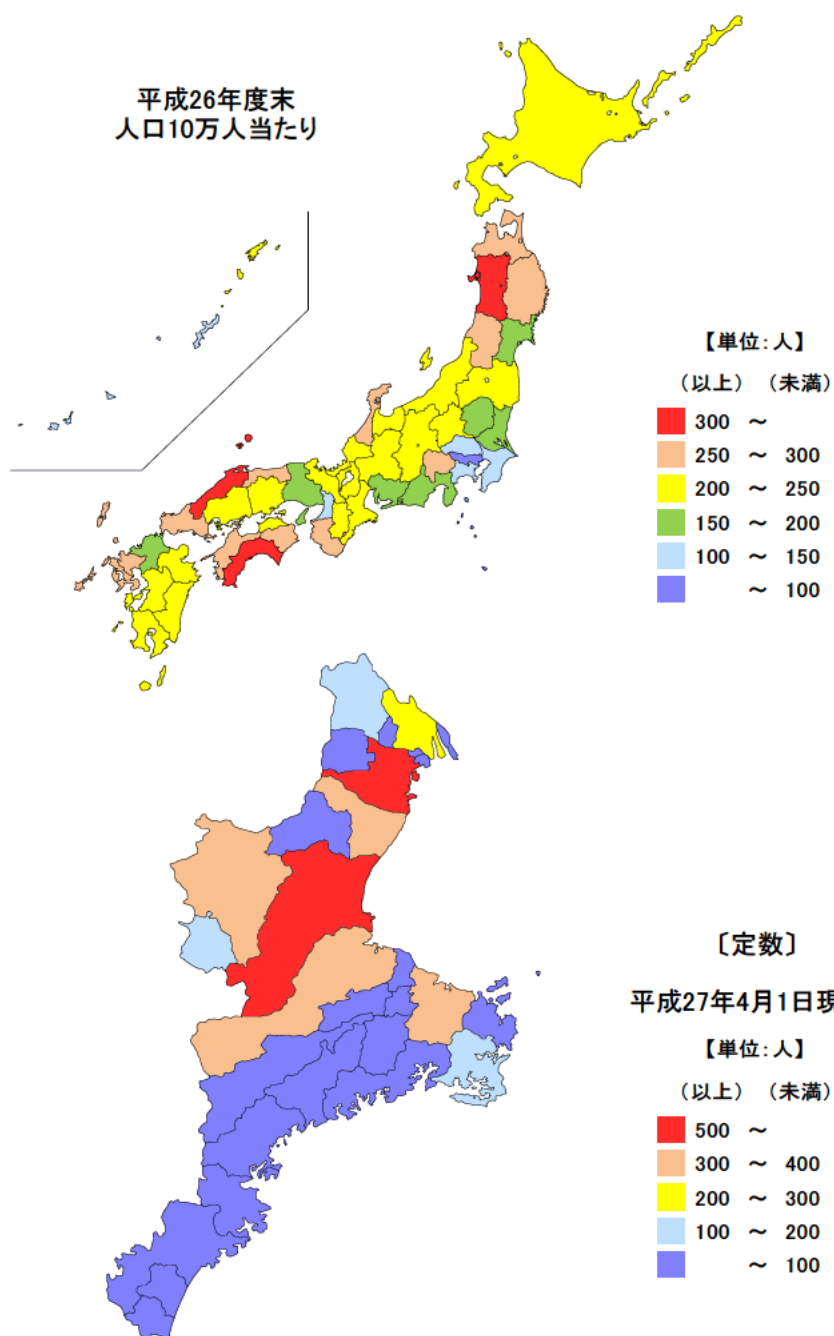
【算出方法】施設数÷年少(15歳未満)人口×100,000

【備考】児童館・児童遊園：児童センター、小型児童館、大型児童館、その他の児童館、児童遊園の合計

人口10万人当たり 単位：人

都道府県	値	順位
全 国	182.0	
高 知 県	325.6	1
島 根 県	323.5	2
秋 田 県	321.6	3
山 梨 県	299.5	4
鳥 取 県	289.4	5
三 重 県	222.7	26
沖 縄 県	146.0	43
埼 玉 県	145.9	44
千 葉 県	141.1	45
神 奈 川 県	124.8	46
東 京 都	75.7	47

● 民生委員・児童委員数



定数 単位：人

市町	値	順位
津 市	600	1
四日市市	592	2
松 阪 市	380	3
鈴 鹿 市	362	4
伊 勢 市	302	5
伊 賀 市	300	6
桑 名 市	254	7
名 張 市	182	8
志 摩 市	140	9
いなべ市	101	10
亀 山 市	98	11
熊 野 市	82	12
菰 野 町	76	13
紀 北 町	70	14
尾 鷲 市	59	15
南伊勢町	59	15
鳥 羽 市	56	17
東 員 町	52	18
明 和 町	51	19
大 台 町	50	20
大 紀 町	41	21
紀 宝 町	41	21
多 気 町	40	23
玉 城 町	35	24
御 浜 町	32	25
川 越 町	26	26
度 会 町	24	27
朝 日 町	17	28
木 曽 岬 町	13	29
三 重 県	4,135	

平成26年度末の三重県の人口10万人当たりの民生委員・児童委員数は222.7人で、全国より40.7人多く、全国順位は26位となっています。

平成27年4月1日現在の県内の定数は4,135人で、津市、四日市市、松阪市の順に多くなっています。

【資料出所】 全国・都道府県：厚生労働省「福祉行政報告例」 総務省統計局「人口推計」

三重県市町：三重県健康福祉部地域福祉課調べ

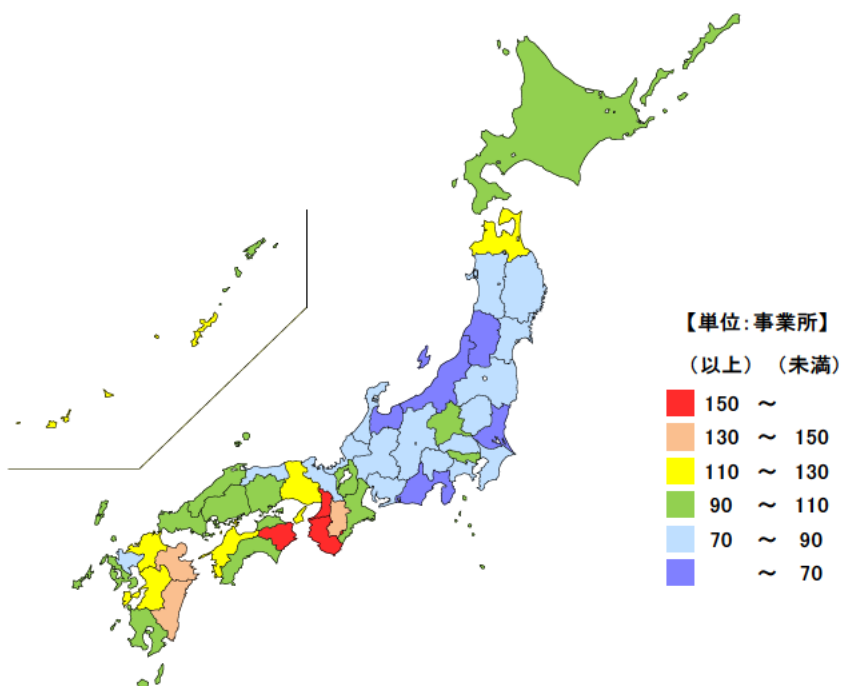
【算出方法】 民生委員・児童委員数 ÷ 総人口 × 100,000

● 訪問介護事業所数(65歳以上人口10万人当たり)

平成26年10月1日

単位：事業所

都道府県	値	順位
全 国	102.8	
大阪府	200.9	1
和歌山県	176.7	2
徳島県	155.7	3
奈良県	142.6	4
宮崎県	139.5	5
三重県	105.9	16
茨城県	68.2	43
富山県	66.7	44
静岡県	66.4	45
山形県	66.0	46
新潟県	61.2	47

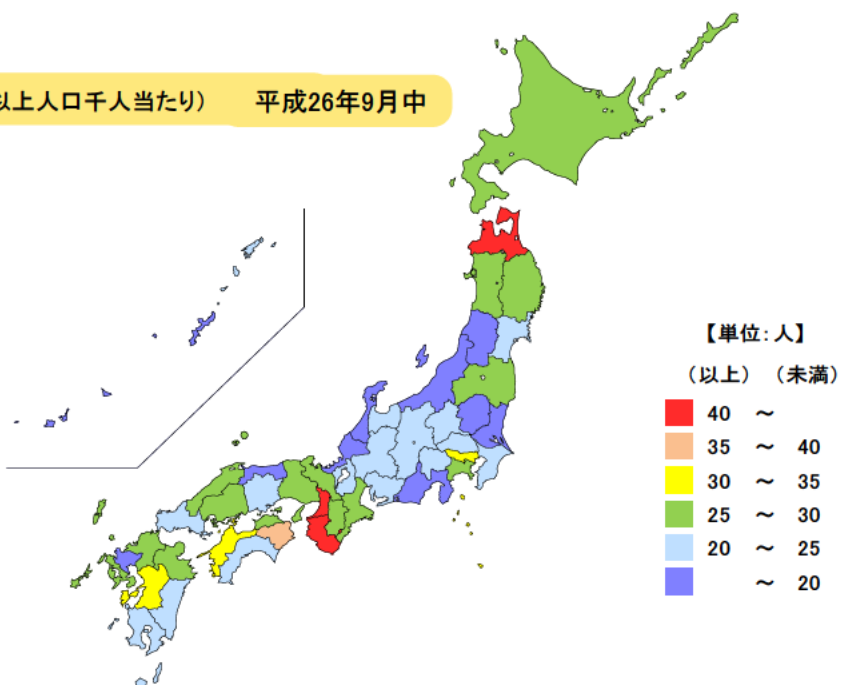


● 訪問介護利用者数(65歳以上人口千人当たり)

平成26年9月中

単位：人

都道府県	値	順位
全 国	27.0	
青森県	47.5	1
和歌山県	44.7	2
大阪府	44.5	3
徳島県	39.0	4
愛媛県	31.5	5
三重県	26.6	18
静岡県	18.3	43
沖縄県	18.3	44
佐賀県	17.2	45
栃木県	17.0	46
茨城県	17.0	47



平成26年10月1日現在の三重県の65歳以上人口10万人当たりの訪問介護事業所数は105.9で、全国順位は16位となっています。また、平成26年9月中の65歳以上人口千人当たりの訪問介護利用者数は26.6人で、全国順位は18位となっています。

【資料出所】

厚生労働省「介護サービス施設・事業所調査」 総務省統計局「人口推計」

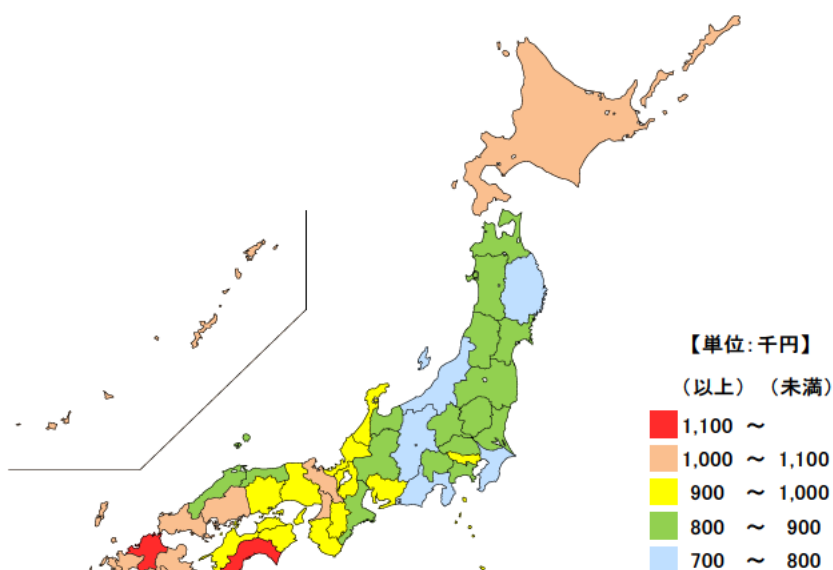
【算出方法】 事業所数(65歳以上人口10万人当たり): 事業所数÷65歳以上人口×100,000

利用者数(65歳以上人口千人当たり): 利用者数÷65歳以上人口×1,000

単位：千円

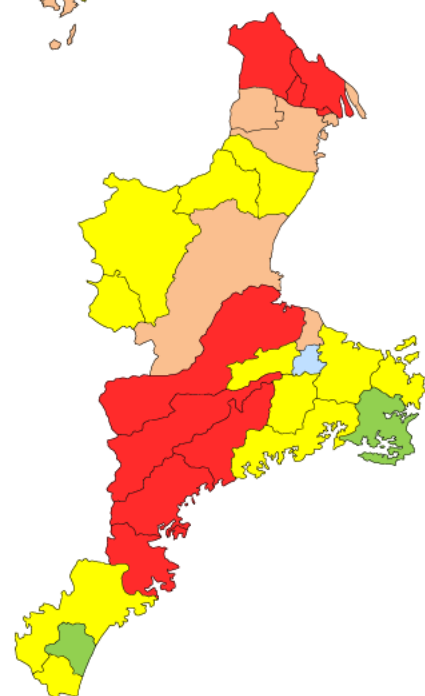
都道府県	値	順位
全 国	930	
福 岡 県	1,182	1
高 知 県	1,121	2
北 海 道	1,092	3
長 崎 県	1,079	4
大 阪 府	1,075	5
三 重 県	814	39
長 野 県	799	43
千 葉 県	796	44
静 岡 県	790	45
岩 手 県	758	46
新 潟 県	745	47

● 後期高齢者医療費(被保険者1人当たり) 平成25年度



単位：千円

市 町	値	順位
桑 名 市	893	1
紀 北 町	892	2
東 員 町	892	3
いなべ市	891	4
大 紀 町	888	5
朝 日 町	884	6
大 台 町	875	7
尾 鷲 市	868	8
松 阪 市	856	9
四 日 市 市	841	10
川 越 町	822	11
菰 野 町	820	12
津 市	812	13
木 曽 岬 町	812	14
明 和 町	804	15
鈴 鹿 市	791	16
伊 勢 市	789	17
紀 宝 町	788	18
亀 山 市	781	19
度 会 町	781	20
熊 野 市	779	21
鳥 羽 市	771	22
伊 賀 市	769	23
名 張 市	765	24
南 伊 勢 町	764	25
多 気 町	760	26
御 浜 町	729	27
志 摩 市	715	28
玉 城 町	658	29



平成25年度の三重県の被保険者1人当たりの後期高齢者医療費は81万4千円で、全国より11万6千円少なく、全国順位は39位となっています。

県内では、桑名市が89万3千円で最も多く、玉城町は65万8千円で最も少なくなっています。

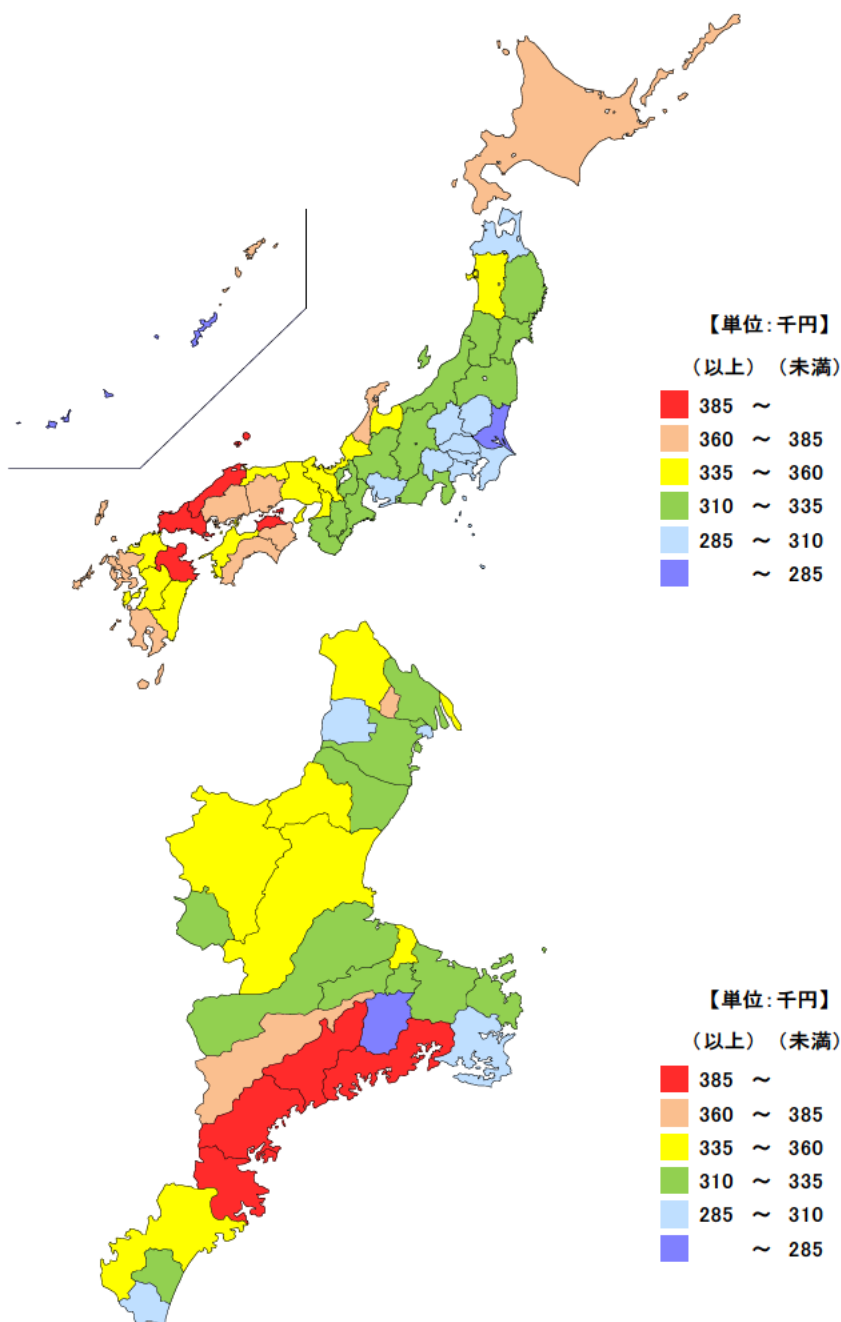
【資料出所】

全国・都道府県：厚生労働省「後期高齢者医療事業状況報告」
三重県市町：三重県健康福祉部医務国保課

単位：千円

都道府県	値	順位
全 国	313	
山 口 県	397	1
島 根 県	396	2
香 川 県	391	3
大 分 県	387	4
佐 賀 県	384	5
三 重 県	332	28
栃 木 県	294	43
千 葉 県	293	44
東 京 都	292	45
茨 城 県	281	46
沖 縄 県	277	47

● 国民健康保険医療費(被保険者1人当たり) 平成25年度



単位：千円

市 町	値	順位
紀 北 町	398	1
大 紀 町	393	2
南伊勢町	389	3
尾 鷲 市	388	4
大 台 町	370	5
東 員 町	364	6
木曾岬町	355	7
伊 賀 市	353	8
いなべ市	352	9
熊 野 市	351	10
津 市	340	11
明 和 町	339	12
亀 山 市	339	13
名 張 市	334	14
多 気 町	331	15
桑 名 市	331	16
四 日 市 市	329	17
朝 日 町	325	18
松 阪 市	324	19
伊 勢 市	322	20
玉 城 町	315	21
鳥 羽 市	314	22
御 浜 町	312	23
鈴 鹿 市	311	24
志 摩 市	309	25
菟 野 町	308	26
川 越 町	299	27
紀 宝 町	298	28
度 会 町	284	29

平成25年度の三重県の被保険者1人当たり国民健康保険医療費は33万2千円で、全国より1万9千円多く、全国順位は28位となっています。

県内では、紀北町、大紀町、南伊勢町の順に多く、度会町、紀宝町、川越町は30万円以下となっています。

【資料出所】

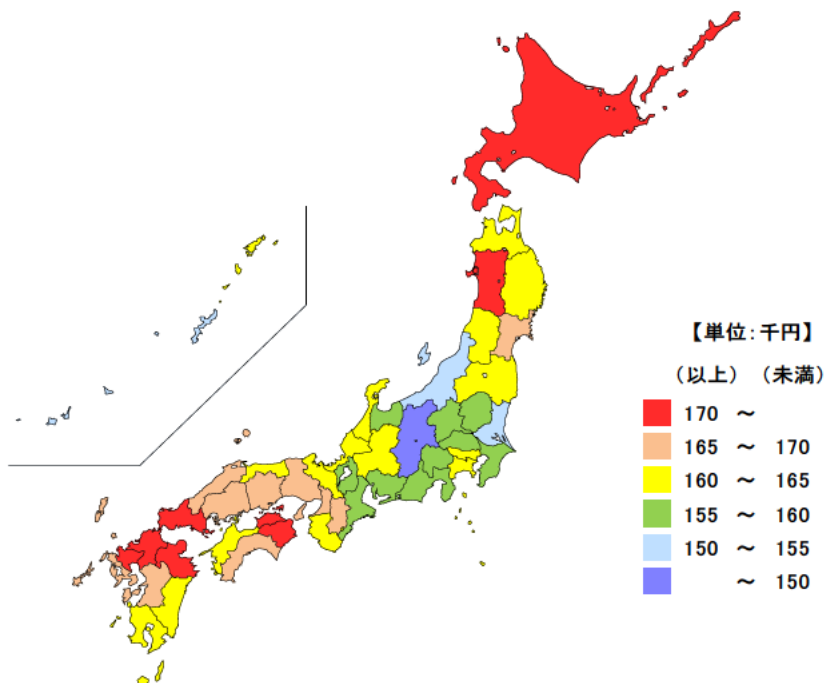
全国・都道府県：厚生労働省「国民健康保険事業年報」
三重県市町：三重県健康福祉部医務国保課

● 全国健康保険協会管掌健康保険医療費(被保険者1人当たり)

平成25年度

単位：千円

都道府県	値	順位
全 国	164	
北 海 道	183	1
佐 賀 県	182	2
秋 田 県	178	3
山 口 県	175	4
香 川 県	175	5
三 重 県	157	38
静 岡 県	155	43
新 潟 県	154	44
茨 城 県	154	45
沖 縄 県	150	46
長 野 県	150	47



平成25年度の三重県の被保険者1人当たり全国健康保険協会管掌健康保険医療費は15万7千円で、全国より7千円少なく、全国順位は38位となっています。

【資料出所】
全国健康保険協会「医療費分析」

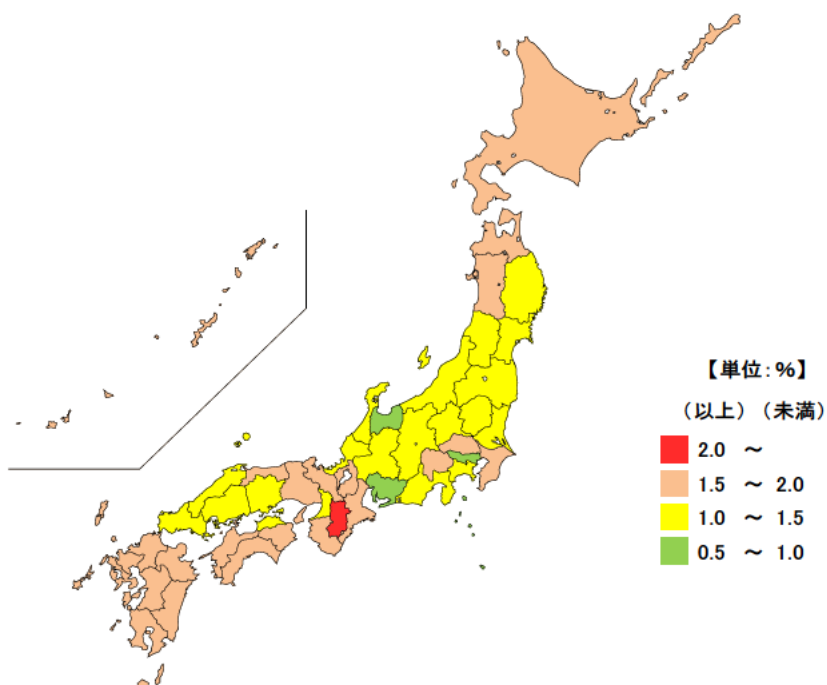
106 雇用保険基本受給率

● 雇用保険基本受給率

平成26年度

単位：%

都道府県	値	順位
全 国	1.21	
奈良県	2.36	1
宮崎県	1.92	2
青森県	1.86	3
熊本県	1.84	4
鹿児島県	1.83	5
三重県	1.63	16
福井県	1.12	43
大阪府	1.07	44
富山県	1.00	45
愛知県	0.97	46
東京都	0.50	47



平成26年度の三重県の雇用保険基本受給率は1.63%で全国順位は16位となっており、全国よりも0.42ポイント高くなっています。

【資料出所】

厚生労働省「雇用保険事業年報」

【算出方法】

基本手当受給者実人員 ÷ (被保険者数 + 基本手当受給者実人員) × 100