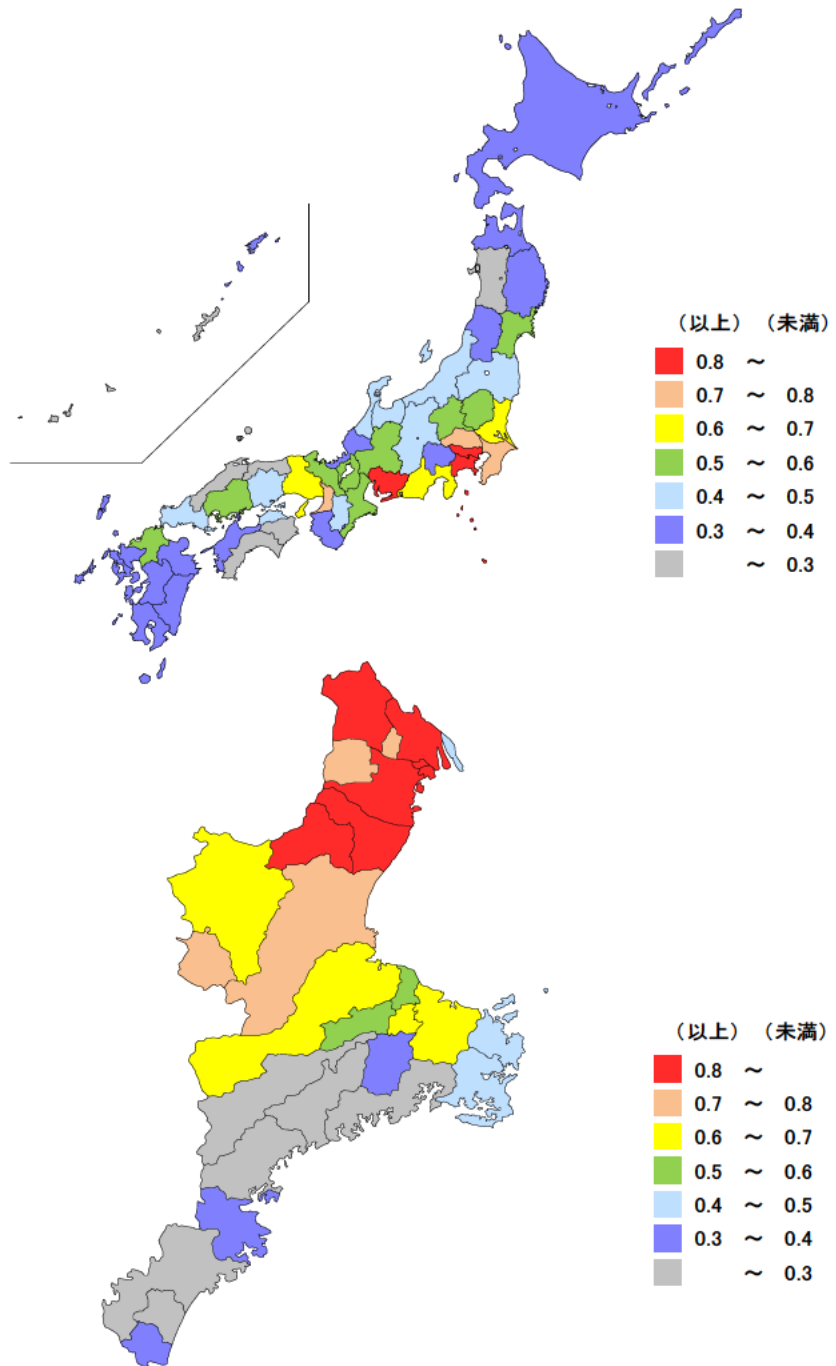


● 財政力指数

平成26年度

都道府県	値	順位
平均	0.473	
東京都	0.925	1
愛知県	0.921	2
神奈川県	0.917	3
千葉県	0.764	4
埼玉県	0.755	5
三重県	0.561	14
沖縄県	0.296	43
秋田県	0.280	44
鳥取県	0.243	45
高知県	0.233	46
島根県	0.229	47

市町	値	順位
川越町	1.181	1
四日市市	0.990	2
亀山市	0.976	3
桑名市	0.858	4
鈴鹿市	0.852	5
いなべ市	0.829	6
朝日町	0.808	7
菟野町	0.774	8
東員町	0.756	9
津市	0.750	10
名張市	0.739	11
伊賀市	0.664	12
伊勢市	0.631	13
松阪市	0.629	14
玉城町	0.605	15
多気町	0.592	16
明和町	0.550	17
木曾岬町	0.496	18
鳥羽市	0.456	19
志摩市	0.432	20
尾鷲市	0.389	21
紀宝町	0.338	22
度会町	0.311	23
紀北町	0.293	24
熊野市	0.278	25
御浜町	0.273	26
大台町	0.255	27
南伊勢町	0.209	28
大紀町	0.195	29
県平均	0.590	



平成26年度（過去3年間の平均値）の三重県の財政力指数は0.561で、全国順位は14位となっています。

県内市町の財政力指数は、川越町が1を超えており、次いで四日市市、亀山市が続いています。一方、県南部地域の市町は低い傾向にあります。

【資料出所】 全国：総務省「地方公共団体の主要財政指標一覧」

三重県市町：三重県地域連携部市町行財政課「普通会計決算概要(市町分)」

【算出方法】 基準財政収入額÷基準財政需要額（※過去3年の平均値）

【備考】

地方公共団体の財政力の強さを表す指標。値が1に近く、あるいは1を超えるほど財政に余裕があるものとされる。

単位：％

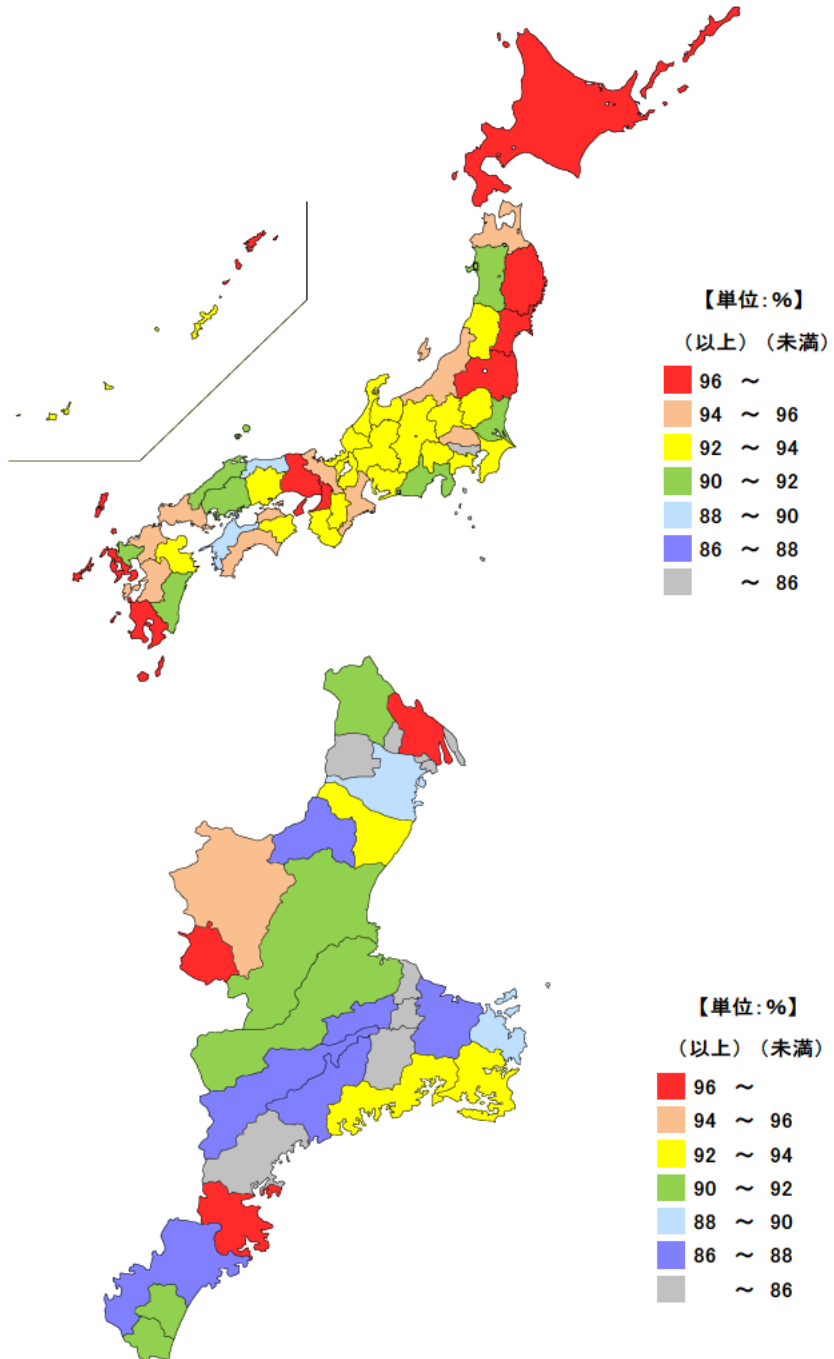
都道府県	値	順位
平均	93.0	
大阪府	99.9	1
宮城県	98.6	2
岩手県	97.6	3
鹿児島県	97.1	4
長崎県	96.9	5
三重県	95.8	9
島根県	90.5	43
茨城県	90.4	44
鳥取県	89.3	45
愛媛県	89.3	45
東京都	84.8	47

単位：％

市町	値	順位
桑名市	99.7	1
名張市	99.7	1
尾鷲市	96.3	3
伊賀市	94.2	4
志摩市	93.8	5
南伊勢町	93.4	6
鈴鹿市	92.5	7
松阪市	91.8	8
御浜町	91.8	8
津市	91.4	10
いなべ市	90.2	11
紀宝町	90.2	11
四日市市	88.9	13
鳥羽市	88.5	14
多気町	87.6	15
伊勢市	87.4	16
熊野市	87.2	17
亀山市	87.0	18
大台町	86.2	19
大紀町	86.1	20
菟野町	85.7	21
明和町	84.9	22
木曾岬町	84.0	23
朝日町	84.0	23
度会町	82.1	25
東員町	80.9	26
紀北町	80.3	27
玉城町	78.7	28
川越町	68.0	29
県平均	88.0	

● 経常収支比率

平成26年度



平成26年度の三重県の経常収支比率は95.8%で、全国都道府県平均より2.8高く、全国順位は9位となっています。

県内市町の経常収支比率は、桑名市、名張市が高く100%近くになっています。一方、川越町、玉城町の2町が80%以下と低くなっています。

【資料出所】 全国：総務省「地方公共団体の主要財政指標一覧」

三重県市町：三重県地域連携部市町行財政課「普通会計決算概要(市町分)」

【算出方法】 経常経費充当一般財源 ÷ (経常一般財源 + 減税補てん債 + 臨時財政対策債) × 100

【備考】

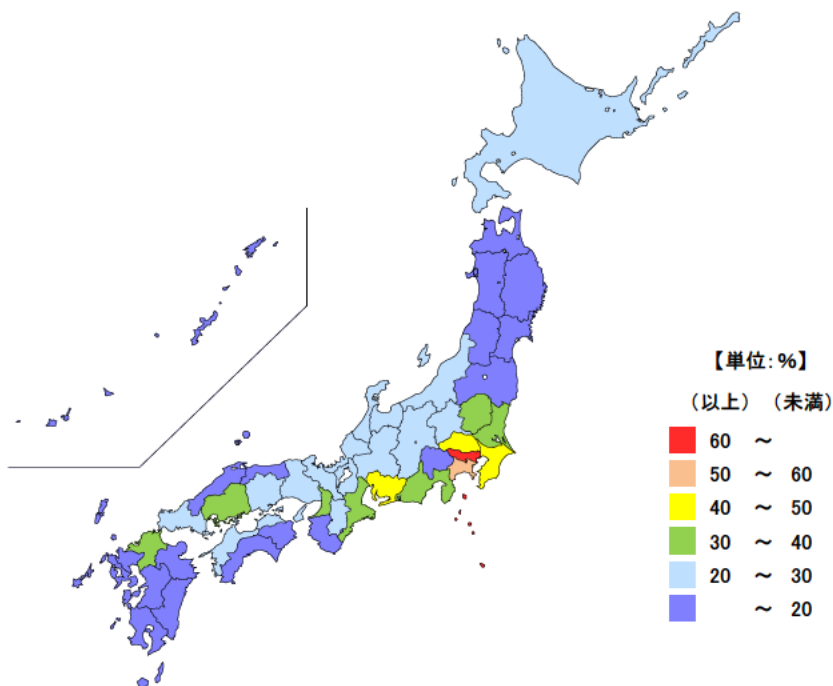
財政構造の弾力性を判断する指標であり、比率が低いほど弾力性が大きいことを示す。

● 地方税割合(対歳入決算総額)

平成25年度

単位：%

都道府県	値	順位
合計	32.6	
東京都	70.2	1
神奈川県	55.5	2
愛知県	45.9	3
埼玉県	44.1	4
千葉県	41.0	5
三重県	31.1	10
秋田県	14.4	43
高知県	13.2	44
島根県	11.8	45
福島県	11.0	46
岩手県	10.8	47

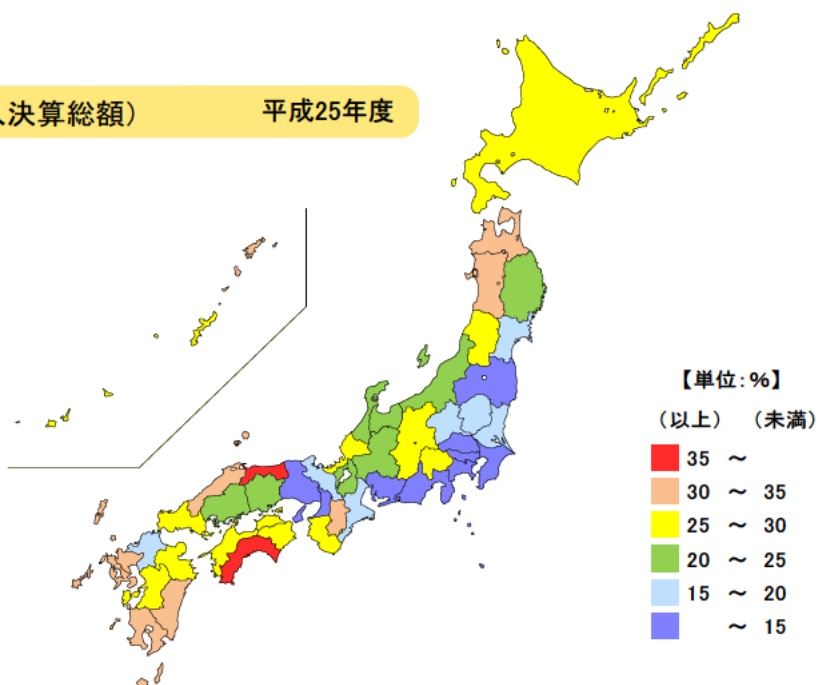


● 地方交付税割合(対歳入決算総額)

平成25年度

単位：%

都道府県	値	順位
合計	17.2	
鳥取県	38.4	1
高知県	37.2	2
島根県	33.9	3
鹿児島県	32.7	4
佐賀県	32.1	5
三重県	19.6	32
千葉県	10.2	43
大阪府	10.1	44
神奈川県	3.3	45
愛知県	3.1	46
東京都	0.0	47



平成25年度の三重県の歳入決算総額に占める地方税割合は31.1%で、全国順位は10位となっており、地方交付税割合は19.6%で、全国順位は32位となっています。

【資料出所】 総務省「都道府県決算状況調」

【算出方法】 地方税(地方交付税)歳入決算額÷歳入決算総額×100

単位：円

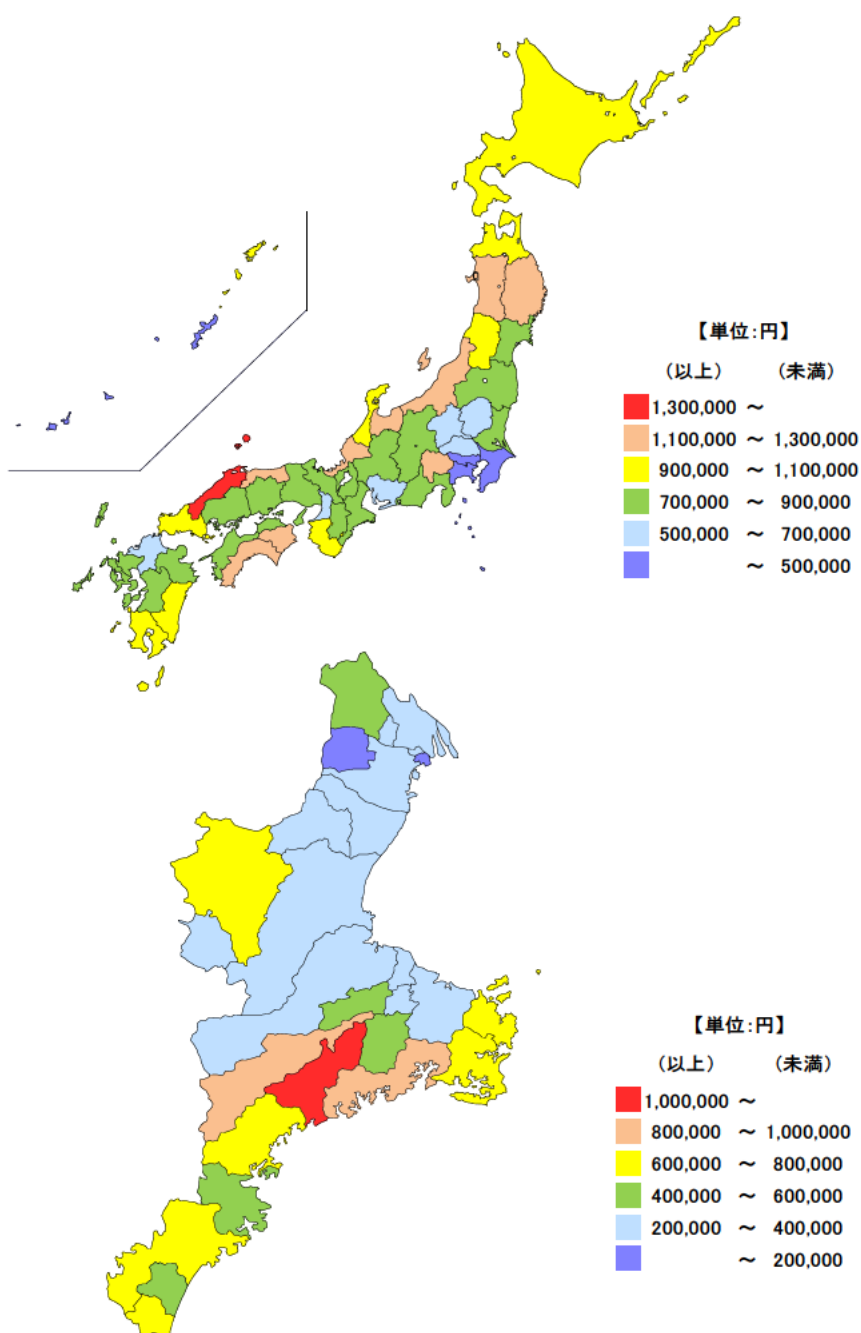
都道府県	値	順位
平均	704,882	
島根県	1,412,322	1
秋田県	1,231,727	2
徳島県	1,186,330	3
新潟県	1,175,648	4
岩手県	1,169,876	5
三重県	732,417	30
埼玉県	509,222	43
千葉県	478,587	44
沖縄県	474,943	45
東京都	414,321	46
神奈川県	410,614	47

単位：円

市町	値	順位
大紀町	1,017,492	1
大台町	903,638	2
南伊勢町	833,569	3
熊野市	734,107	4
紀宝町	721,232	5
紀北町	693,241	6
志摩市	662,648	7
鳥羽市	628,631	8
伊賀市	607,664	9
尾鷲市	565,746	10
多気町	485,131	11
いなべ市	460,402	12
御浜町	459,284	13
度会町	413,313	14
名張市	399,911	15
伊勢市	387,741	16
桑名市	379,557	17
明和町	374,319	18
亀山市	348,841	19
朝日町	336,960	20
津市	335,932	21
玉城町	316,886	22
松阪市	286,787	23
四日市市	256,294	24
鈴鹿市	236,371	25
木曾岬町	236,365	26
東員町	217,593	27
菟野町	160,015	28
川越町	18,802	29
県平均	363,496	

● 地方債現在高(人口1人当たり)

平成25年度



平成25年度の三重県の人口1人当たりの地方債現在高は73万2,417円で、全国順位は30位となっています。

県内市町の人口1人当たりの地方債現在高は、大紀町が約102万円、大台町、南伊勢町も80万円以上と多く、川越町、菟野町は20万円以下と少なくなっています。

【資料出所】

総務省「都道府県決算状況調」「市町村別決算状況調」

全国・都道府県の総人口：総務省統計局「人口推計」 三重県市町の総人口：三重県戦略企画部統計課「推計人口」

【算出方法】

地方債現在高÷総人口

単位：％

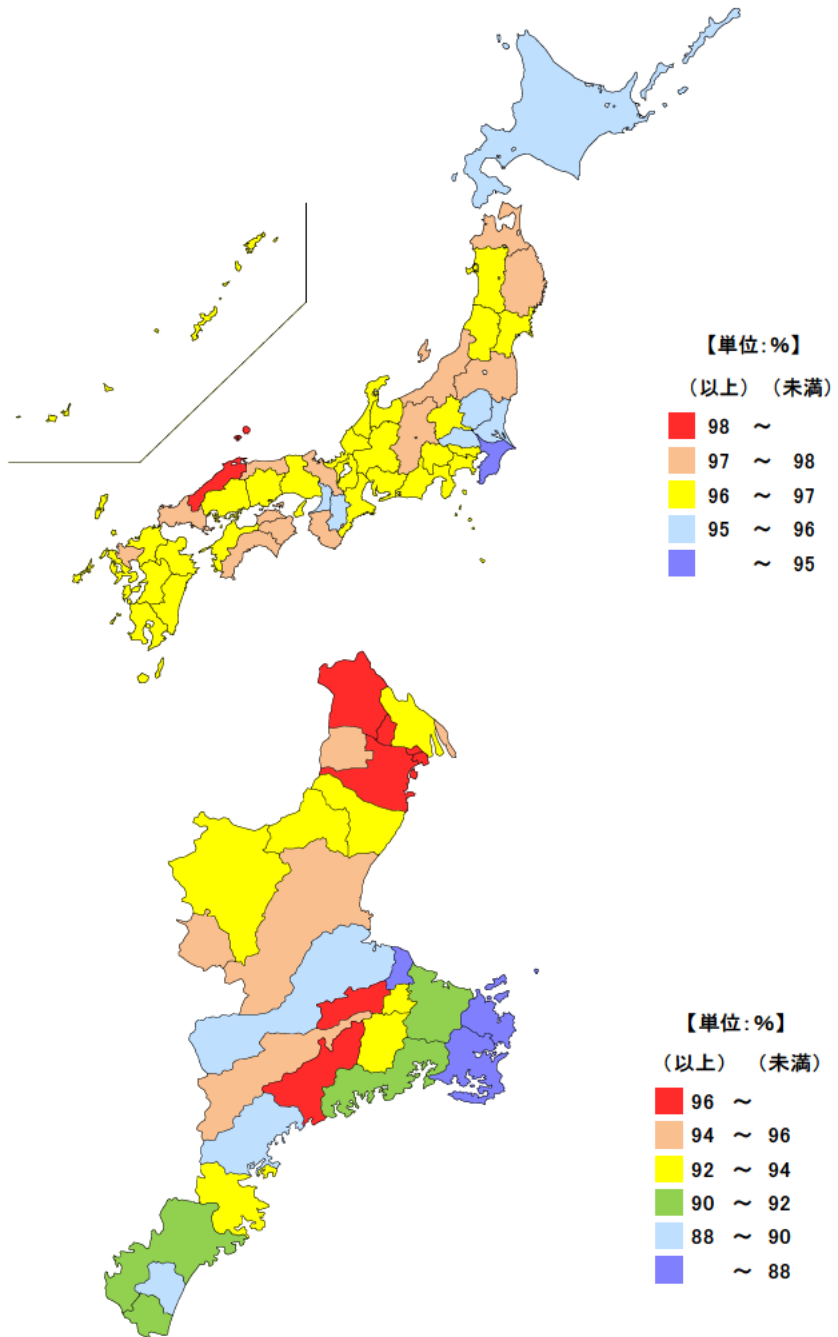
都道府県	値	順位
合計	96.3	
島根県	98.3	1
新潟県	97.8	2
鳥取県	97.7	3
香川県	97.6	4
佐賀県	97.4	5
三重県	96.8	20
北海道	95.8	43
栃木県	95.7	44
茨城県	95.6	45
埼玉県	95.0	46
千葉県	94.2	47

単位：％

市町	値	順位
東員町	98.4	1
朝日町	98.0	2
いなべ市	97.3	3
四日市市	96.4	4
大紀町	96.4	5
川越町	96.3	6
多気町	96.1	7
名張市	95.7	8
木曾岬町	95.4	9
大台町	95.3	10
津市	94.2	11
菟野町	94.1	12
桑名市	94.0	13
鈴鹿市	93.7	14
度会町	93.6	15
玉城町	92.9	16
尾鷲市	92.7	17
亀山市	92.3	18
伊賀市	92.2	19
紀宝町	91.4	20
熊野市	91.2	21
伊勢市	90.8	22
南伊勢町	90.5	23
松阪市	89.2	24
御浜町	88.4	25
紀北町	88.2	26
明和町	85.0	27
鳥羽市	83.7	28
志摩市	83.0	29
県平均	93.5	

● 地方税徴収率

平成25年度



平成25年度の三重県の地方税（都道府県税）の徴収率は96.8%で、全国順位は20位となっています。

県内市町の地方税（市町村税）の徴収率は、東員町、朝日町、いなべ市、四日市市等が高く、志摩市、鳥羽市、明和町、紀北町等が低くなっています。

【資料出所】

総務省「道府県税徴収実績調」「市町村税徴収実績調」

【備考】

道府県税は、地方消費税を除いて算出

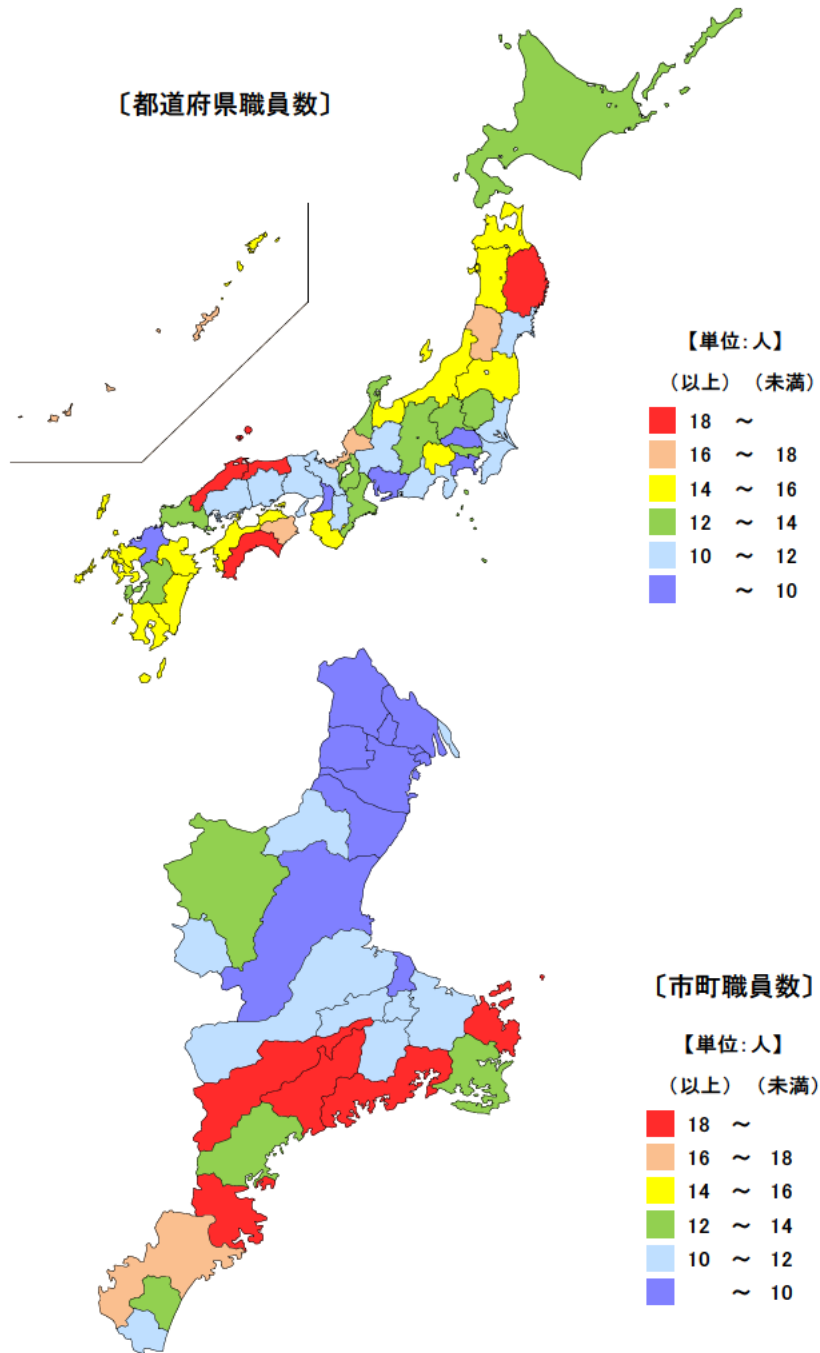
単位：人

都道府県	値	順位
平均	11.8	
鳥取県	20.1	1
島根県	19.8	2
岩手県	18.8	3
高知県	18.6	4
徳島県	17.6	5
三重県	12.5	30
福岡県	9.8	43
愛知県	9.6	44
大阪府	9.3	45
埼玉県	8.7	46
神奈川県	8.1	47

単位：人

市町	値	順位
尾鷲市	23.2	1
南伊勢町	21.2	2
大台町	19.3	3
大紀町	19.2	4
鳥羽市	18.3	5
熊野市	17.0	6
志摩市	14.0	7
伊賀市	13.4	8
紀北町	12.3	9
御浜町	12.3	10
亀山市	11.6	11
玉城町	11.5	12
木曾岬町	11.3	13
度会町	11.1	14
松阪市	11.0	15
名張市	11.0	16
伊勢市	10.9	17
紀宝町	10.7	18
多気町	10.7	19
朝日町	9.3	20
津市	9.0	21
四日市市	8.9	22
明和町	8.6	23
川越町	8.1	24
桑名市	8.1	25
東員町	8.0	26
菟野町	8.0	27
いなべ市	7.9	28
鈴鹿市	7.2	29
県平均	10.1	

● 都道府県及び市町の職員数(人口千人あたり) 平成26年4月1日



平成26年4月1日現在の三重県の人口千人当たりの県職員数は12.5人で、全国順位は30位となっています。

県内市町の人口千人当たりの市町職員数は、尾鷲市、南伊勢町、大台町の順に多く、鈴鹿市、いなべ市、菟野町等は少なくなっています。

【資料出所】

総務省「地方公共団体定員管理調査」

全国・都道府県の総人口：総務省統計局「人口推計」 三重県市町の総人口：三重県戦略企画部統計課「推計人口」

【算出方法】

職員総数÷総人口×1,000