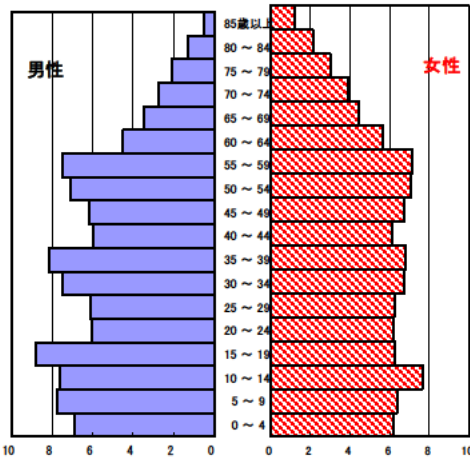


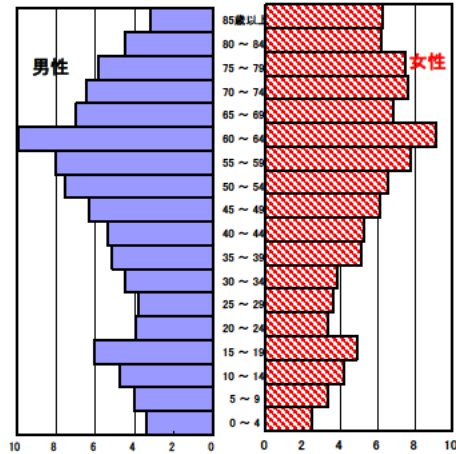
鳥羽市の現状

1 人口の状況(単位:%)

人口ピラミッド比較
昭和60年(1985年)



平成24年(2012年)



人口静態(平成24年10月1日現在) 単位:人

	計	男性	女性
人口数	20,591	9,658	10,933
65歳以上人口	6,361	2,603	3,758
(構成比 %)	30.9	27.0	34.4
	[24.3]	[21.4]	[27.0]
世帯数	8,087	[711,905]	
一世帯人数	2.55	[2.60]	

[]内は三重県

資料 政策部統計室「三重県年齢別人口調査結果」

人口動態(平成24年)確定数 単位:人

	計	男性	女性
出生数	98	53	45
死亡数	290	149	141
出生率(人口千対)	4.76	[7.97]	
死亡率(人口千対)	14.08	[10.39]	

[]内は三重県

資料 医務国保課「三重県人口動態調査結果」

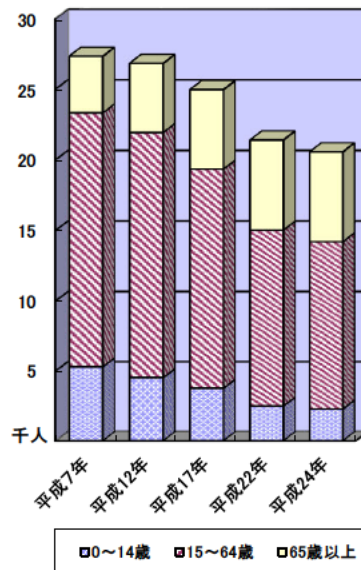
3区分別人口の推移

単位:人

	平成12年 (2000年)	平成17年 (2005年)	平成22年 (2010年)	平成24年 (2012年)
0~14歳	4,510	3,742	2,468	2,266
15~64歳	17,407	15,585	12,541	11,912
65歳以上	4,889	5,611	6,374	6,361

資料 政策部統計室「三重県年齢別人口調査結果」

3区分別人口の推移



2 母子保健の状況

人口動態(平成24年)確定数

単位:人

	出生数		乳児死亡数(再掲)		死産数	周産期死亡数	婚姻件数	離婚件数
	低体重児	新生児						
鳥羽市	98	12	0	0	5	1	79	22
[率]	[4.8]	[12.2]	[0.0]	[0.0]	[48.5]	[10.2]	[3.8]	[1.1]
三重県	14,729	1,307	48	15	319	62	9,006	3,237
[率]	[8.0]	[8.9]	[3.3]	[1.0]	[21.2]	[4.2]	[4.9]	[1.8]

出生率(人口千対)、低体重児(出生百対)、乳児死亡・新生児(出生千対)

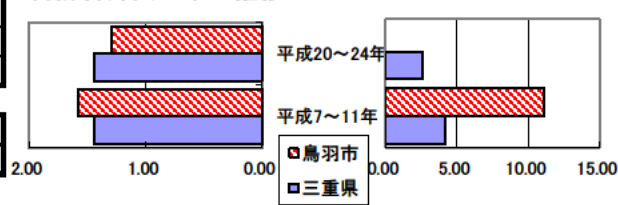
死産(出産千対)、周産期死亡(出生千対)、婚姻・離婚(人口千対)

合計特殊出生率

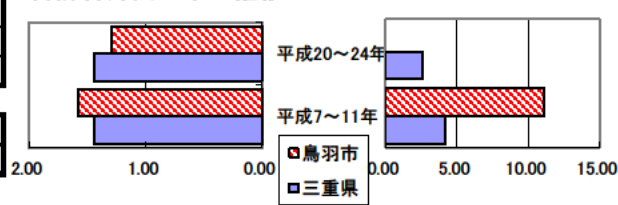
	平成7～11年	平成20～24年
鳥羽市	1.58	1.30
三重県	1.45	1.44

資料 健康づくり課「ヘルシーピープルみえ21データバンクシステム」

合計特殊出生率の推移



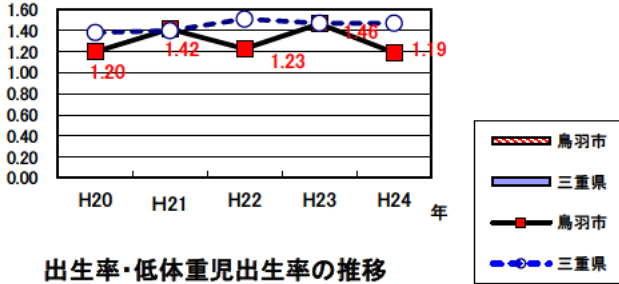
乳児死亡率の推移



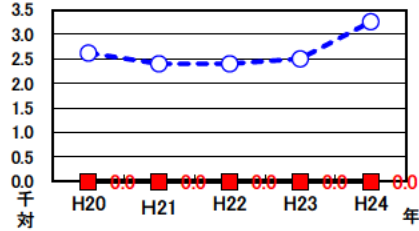
乳児死亡率(出生千対)

	平成7～11年	平成20～24年
鳥羽市	11.12	0.00
三重県	4.17	2.62

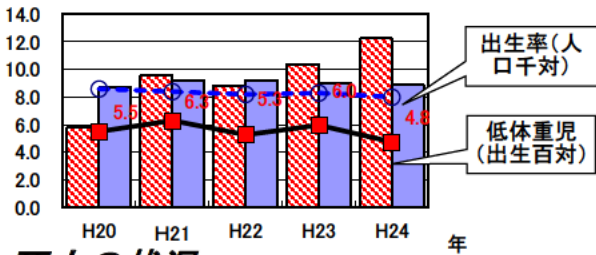
合計特殊出生率の推移



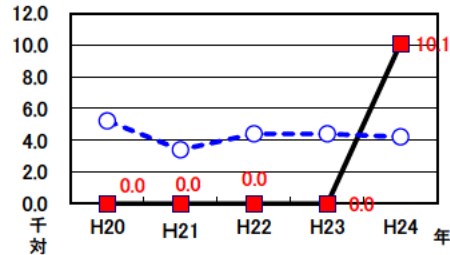
乳児死亡率の推移



出生率・低体重児出生率の推移



周産期死亡率の推移
(出産千対)



3 死亡の状況

年齢調整死亡率 人口10万対

死因	男性	女性
悪性新生物	192.1 [172.6]	87.0 [82.7]
心疾患	97.0 [73.0]	45.2 [38.7]
脳血管疾患	59.7 [46.2]	33.5 [27.3]
交通事故	7.0 [8.3]	3.3 [3.0]
肝疾患	11.6 [8.3]	1.5 [2.9]
糖尿病	16.2 [7.0]	6.4 [3.5]
高血圧	2.5 [2.0]	2.4 [1.6]

40歳～64歳における生活習慣病死亡率

	計	男性	女性
鳥羽市	317.4	495.9	149.1
三重県	211.3	284.4	139.5

資料 健康づくり課「ヘルシーピープルみえ21データバンクシステム」
平成20～24年累計

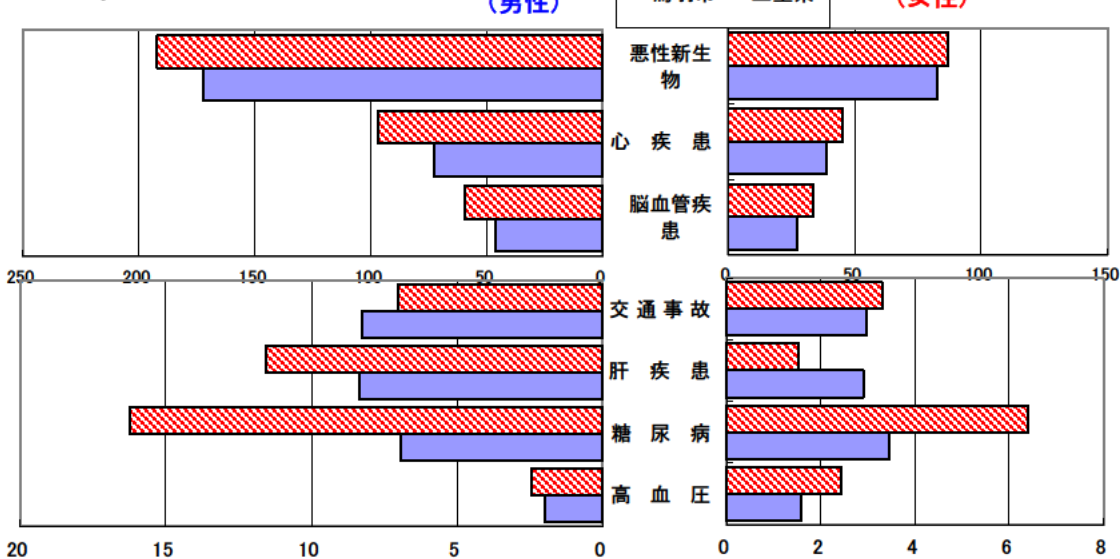
自殺者数

	計	男性	女性
鳥羽市	15	11	4
人口10万対	14.1	22.1	7.1
三重県	1,884	1,371	513
人口10万対	20.3	30.4	10.8

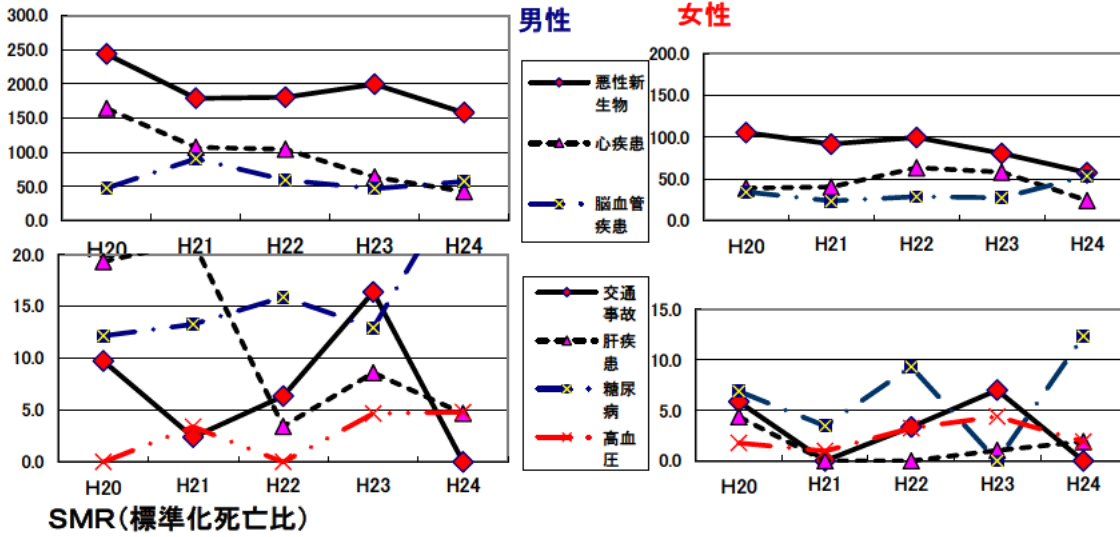
資料 健康づくり課「ヘルシーピープルみえ21データバンクシステム」
平成20～24年累計

資料 健康づくり課「ヘルシーピープルみえ21データバンクシステム」
平成20～24年累計(年齢調整は昭和60年モデル人口を使用)
[]内は三重県

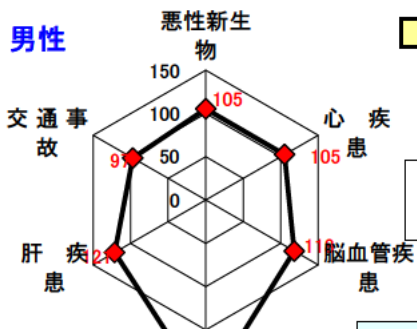
年齢調整死亡率(平成20～24年累計)



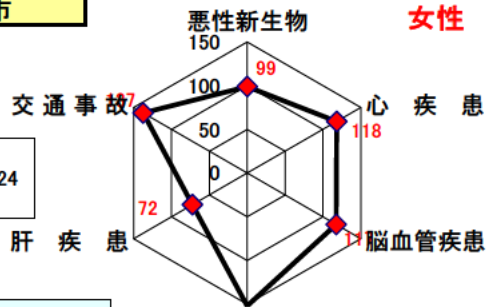
年齢調整死亡率の年次推移



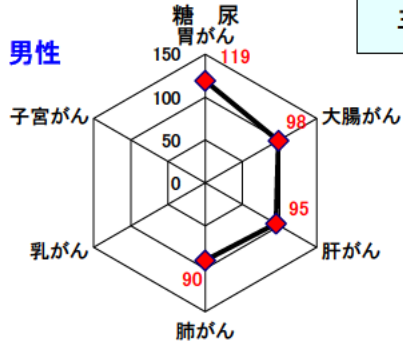
男性



女性



男性



三重県の累計が100

悪性新生物内訳

女性

