

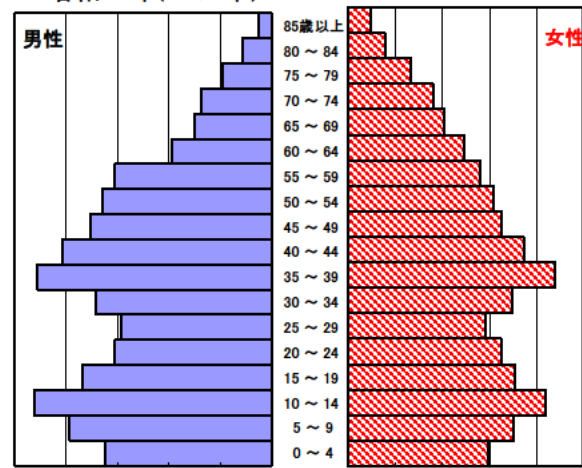
桑名保健所の現状

(管内:桑名市、いなべ市、木曾岬町、東員町、菰野町、朝日町、川越町)

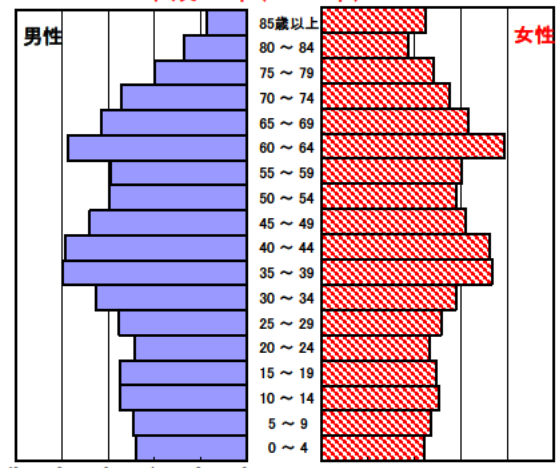
1 人口の状況(単位:%)

人口ピラミッド比較

昭和60年(1985年)



平成24年(2012年)



人口静態(平成24年10月1日現在) 単位:人

	計	男性	女性
人口数	283,338	139,973	143,365
65歳以上人口	63,444	27,961	35,483
(構成比 %)	22.4 [25.1]	20.0 [22.2]	24.8 [27.8]
世帯数	103,583	[711,905]	
一世帯人数	2.74	[2.58]	

[]内は三重県

資料 政策部統計室「三重県年齢別人口調査結果」

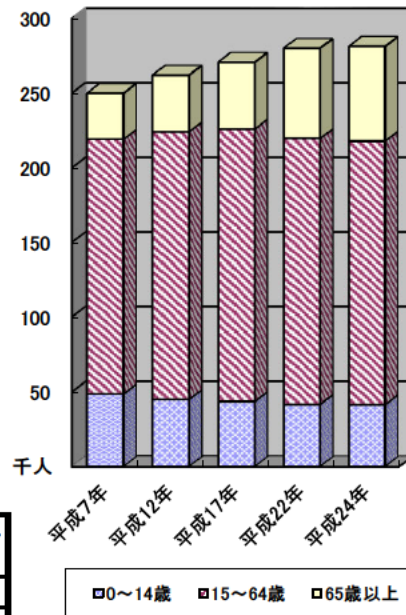
人口動態(平成24年)確定数 単位:人

	計	男性	女性
出生数	2,413	1,232	1,181
死亡数	2,570	1,392	1,178
出生率(人口千対)	8.52	[8.01]	
死亡率(人口千対)	9.07	[10.45]	

[]内は三重県

資料 医務国保課「三重県人口動態調査結果」

3区分別人口の推移



3区分別人口の推移

単位:人

	平成12年 (2000年)	平成17年 (2005年)	平成22年 (2010年)	平成24年 (2012年)
0~14歳	44,665	43,304	41,367	41,194
15~64歳	179,154	182,367	177,928	176,337
65歳以上	37,809	44,678	60,439	63,444

資料 政策部統計室「三重県年齢別人口調査結果」

2 母子保健の状況

人口動態(平成24年)確定数

単位:人

	出生数		乳児死亡数(再掲)		死産数	周産期死亡数	婚姻件数	離婚件数
	低体重児	新生児	新生児	新生児				
桑名地域	2,413	212	13	3	52	10	1,388	453
[率]	[8.5]	[8.8]	[5.4]	[1.2]	[21.1]	[4.1]	[4.9]	[1.6]
三重県	14,729	1,307	48	15	319	62	9,006	3,237
[率]	[8.0]	[8.9]	[3.3]	[1.0]	[21.2]	[4.2]	[4.9]	[1.8]

出生率(人口千対)、低体重児(出生百対)、乳児死亡・新生児(出生千対)

死産(出産千対)、周産期死亡(出生千対)、婚姻・離婚(人口千対)

資料 医務国保課「三重県人口動態調査結果」

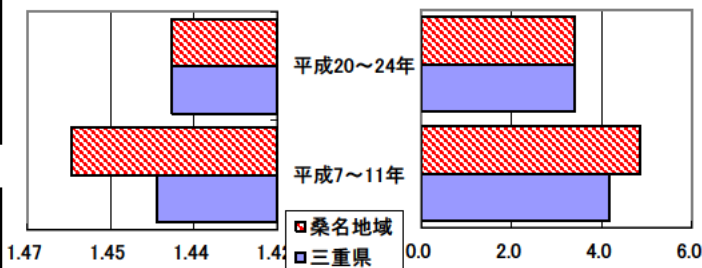
合計特殊出生率

資料 健康づくり室「ヘルシーピープルみえ21データバンクシステム」

	平成7～11年	平成20～24年
桑名地域	1.46	1.44
三重県	1.45	1.44

合計特殊出生率の推移

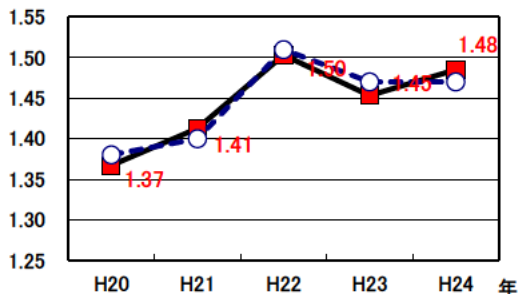
乳児死亡率の推移



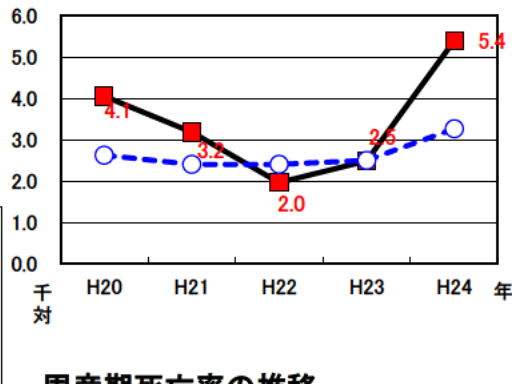
乳児死亡率(出生千対)

桑名地域	4.85	3.40
三重県	4.17	3.40

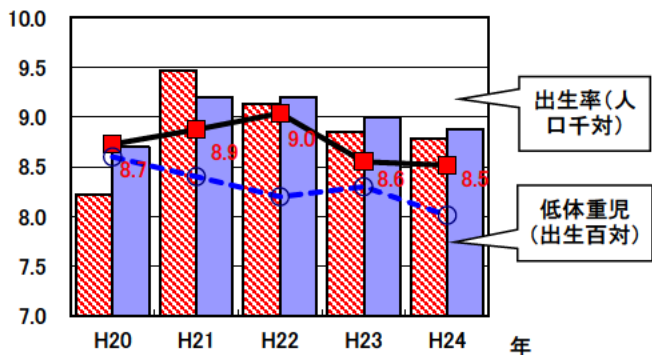
合計特殊出生率の推移



乳児死亡率の推移

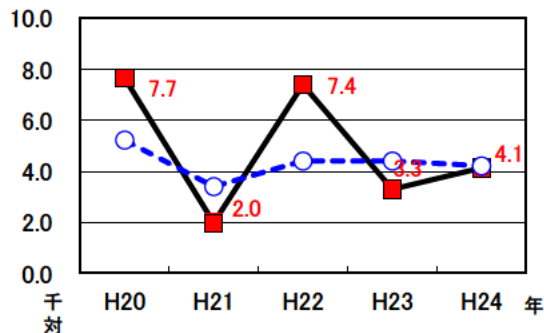


出生率・低体重児出生率の推移



周産期死亡率の推移

(出産千対)



3 死亡の状況

年齢調整死亡率 人口10万対

死因	男性	女性
悪性新生物	180.0 [180.0]	85.6 [85.6]
心疾患	72.2 [72.2]	38.0 [38.0]
脳血管疾患	41.2 [41.2]	27.8 [27.8]
交通事故	6.3 [6.3]	2.6 [2.6]
肝疾患	6.2 [6.2]	3.4 [3.4]
糖尿病	4.6 [4.6]	2.6 [2.6]
高血圧	1.1 [1.1]	1.3 [1.3]

40歳～64歳における生活習慣病死亡率

人口10万対

	計	男性	女性
桑名地域	200.6	259.8	141.0
三重県	200.6	259.8	141.0

資料 健康づくり室「ヘルシーピープルみえ21データバンクシステム」

平成20～24年累計

自殺者数

	計	男性	女性
桑名地域	238	177	61
人口10万対	16.9	25.5	8.6
三重県	238	177	61
人口10万対	16.9	25.5	8.6

資料 健康づくり室「ヘルシーピープルみえ21データバンクシステム」

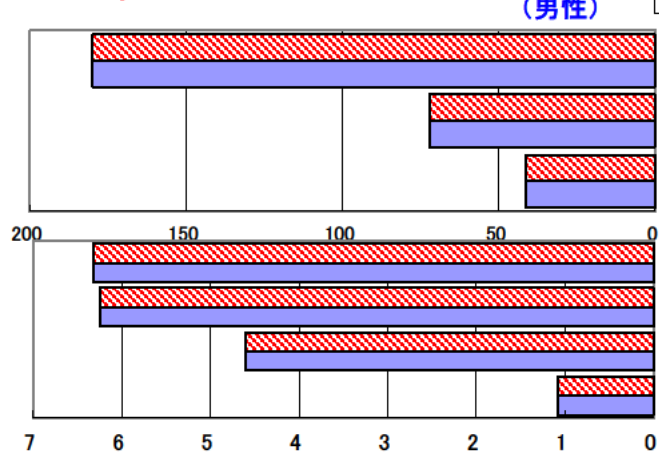
平成20～24年累計

資料 健康づくり室「ヘルシーピープルみえ21データバンクシステム」

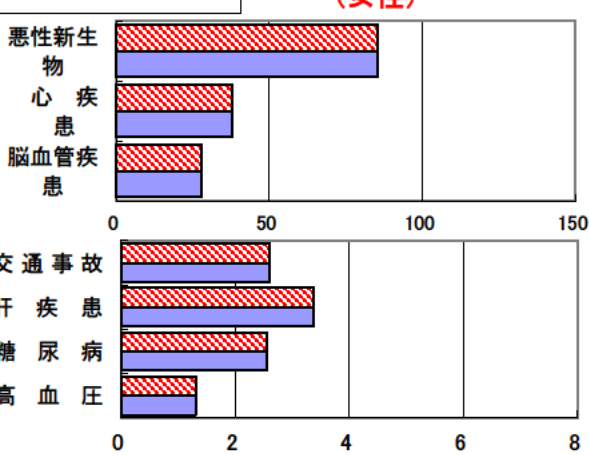
平成20～24年累計(年齢調整は昭和60年モデル人口を使用)

[]内は三重県

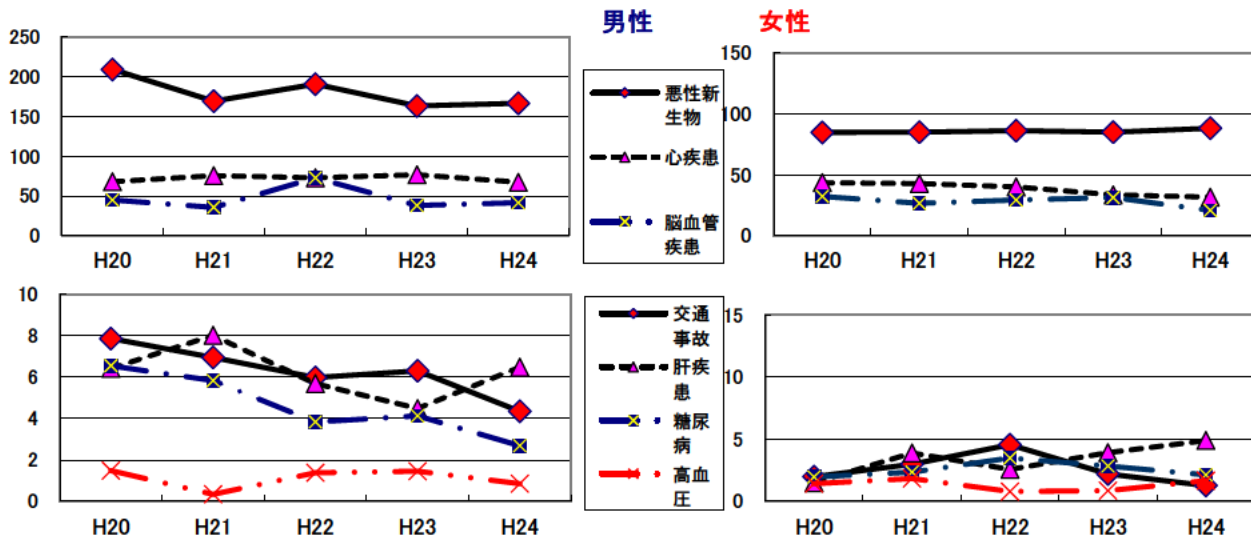
年齢調整死亡率(平成20~24年累計) (男性)



(女性)



年齢調整死亡率の年次推移



SMR(標準化死亡比)

