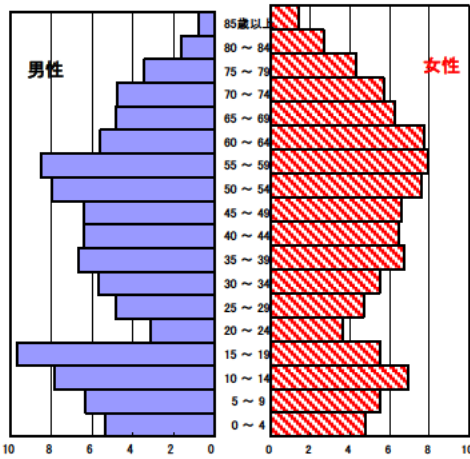


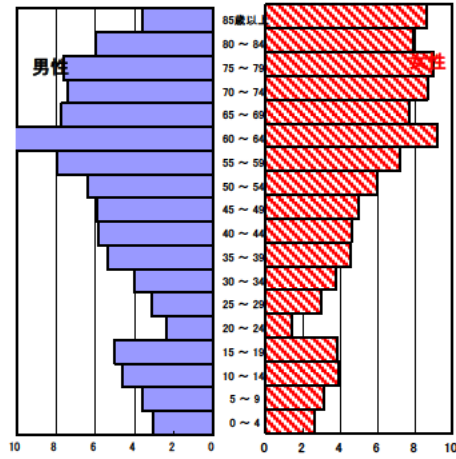
# 熊野市の現状

## 1 人口の状況

人口ピラミッド比較  
昭和60年(1985年)



平成23年(2011年)



人口静態(平成23年10月1日現在) 単位:人

	計	男性	女性
人口数	19,032	8,857	10,175
65歳以上人口	7,120	2,862	4,258
(構成比 %)	37.4	32.3	41.8
	[24.3]	[21.4]	[27.0]
世帯数	8,753	[709,355]	
一世帯人数	2.17	[2.61]	

[ ]内は三重県

資料 政策部統計室「三重県年齢別人口調査結果」

人口動態(平成23年)確定数 単位:人

	計	男性	女性
出生数	112	58	54
死亡数	330	173	157
出生率(人口千対)	5.88	[8.16]	
死亡率(人口千対)	17.34	[10.43]	

[ ]内は三重県

資料 医務国保課「三重県人口動態調査結果」

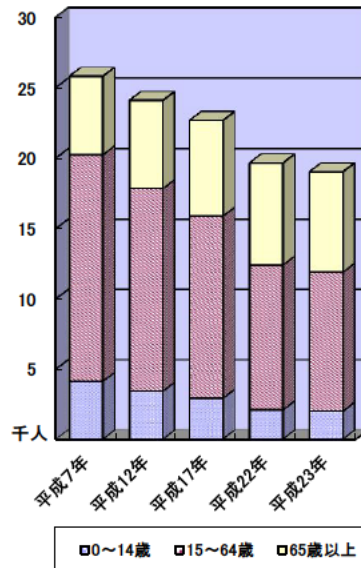
3区分別人口の推移

単位:人

	平成12年 (2000年)	平成17年 (2005年)	平成22年 (2010年)	平成23年 (2011年)
0~14歳	3,419	2,916	2,078	1,986
15~64歳	14,409	12,951	10,301	9,895
65歳以上	6,239	6,773	7,252	7,120

資料 政策部統計室「三重県年齢別人口調査結果」

3区分別人口の推移



## 2 母子保健の状況

人口動態(平成23年)確定数

単位:人

	出生数		乳児死亡数(再掲)		死産数	周産期死亡数	婚姻件数	離婚件数
	低体重児	新生児						
熊野市	112	8	0	0	2	0	71	28
[率]	[5.9]	[7.1]	[0.0]	[0.0]	[17.5]	[0.0]	[3.7]	[1.5]
三重県	15,080	1,353	37	16	333	67	8,947	3,264
[率]	[8.2]	[9.0]	[2.5]	[1.1]	[21.6]	[4.4]	[4.8]	[1.8]

出生率(人口千対)、低体重児(出生百対)、乳児死亡・新生児(出生千対)

死産(出産千対)、周産期死亡(出生千対)、婚姻・離婚(人口千対)

合計特殊出生率

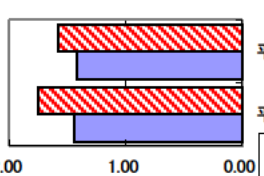
	平成7～11年	平成19～23年
熊野市	1.75	1.59
三重県	1.45	1.42

乳児死亡率(出生千対)

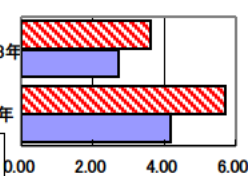
熊野市	5.71	3.62
三重県	4.17	2.73

資料 健康づくり課「ヘルシーピープルみえ21データバンクシステム」

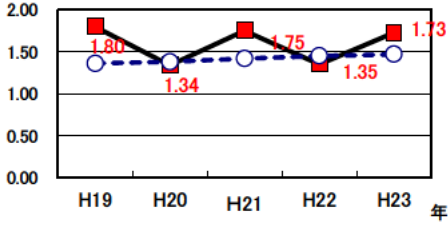
合計特殊出生率の推移



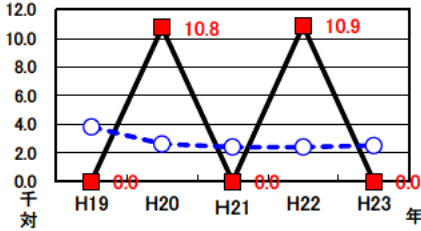
乳児死亡率の推移



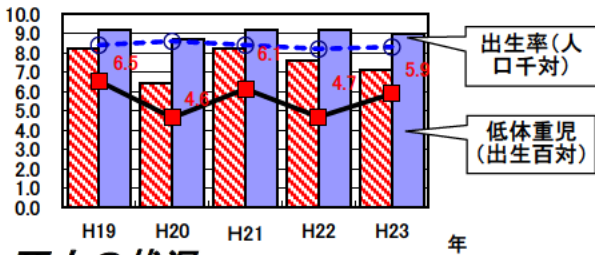
合計特殊出生率の推移



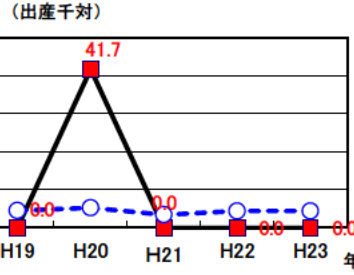
乳児死亡率の推移



出生率・低体重児出生率の推移



周産期死亡率の推移



3 死亡の状況

年齢調整死亡率 人口10万対

死因	男性	女性
悪性新生物	183.8 [175.0]	83.9 [83.8]
心疾患	84.4 [75.4]	39.6 [40.3]
脳血管疾患	38.8 [47.0]	28.5 [28.4]
交通事故	18.4 [8.8]	0.8 [3.1]
肝疾患	7.1 [8.7]	2.4 [3.1]
糖尿病	6.1 [7.0]	1.2 [3.5]
高血圧	1.5 [2.0]	0.6 [1.5]

40歳～64歳における生活習慣病死亡率

	計	男性	女性
熊野市	278.9	377.9	182.0
三重県	217.9	293.0	144.1

資料 健康づくり課「ヘルシーピープルみえ21データバンクシステム」  
平成19～23年累計

自殺者数

	計	男性	女性
熊野市	30	23	7
人口10万対	30.3	49.5	13.3
三重県	1,882	1,378	504
人口10万対	20.2	30.4	10.6

資料 健康づくり課「ヘルシーピープルみえ21データバンクシステム」  
平成19～23年累計

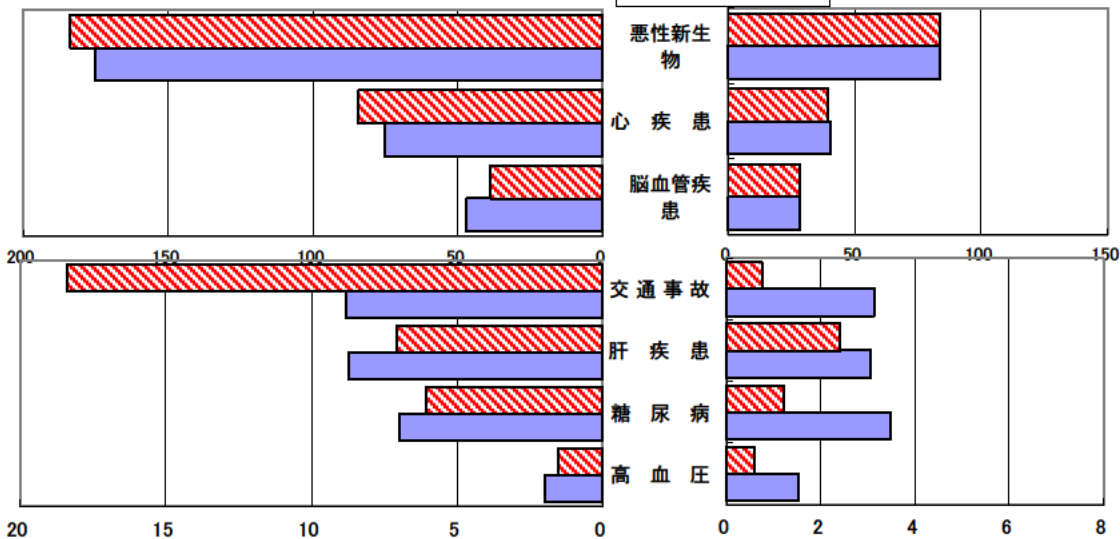
資料 健康づくり課「ヘルシーピープルみえ21データバンクシステム」  
平成19～23年累計 (年齢調整は昭和60年モデル人口を使用)  
[ ]内は三重県

年齢調整死亡率(平成19～23年累計)

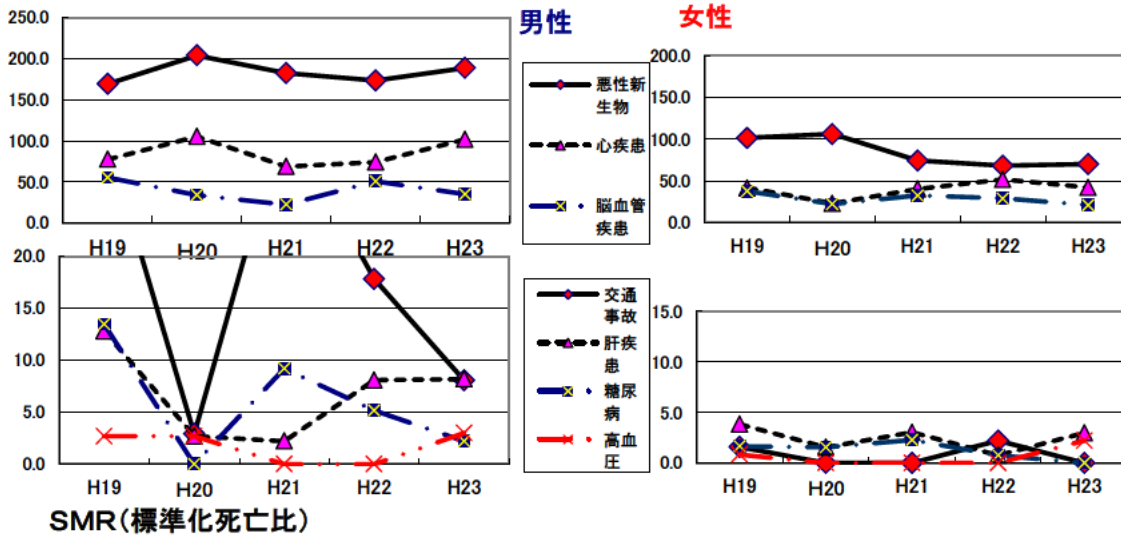
(男性)

熊野市 三重県

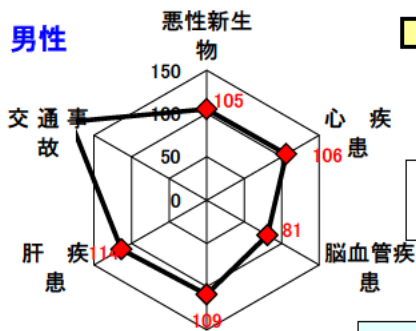
(女性)



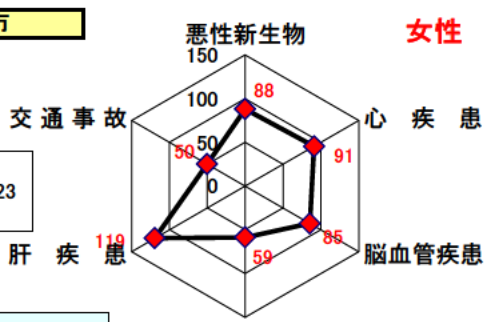
### 年齢調整死亡率の年次推移



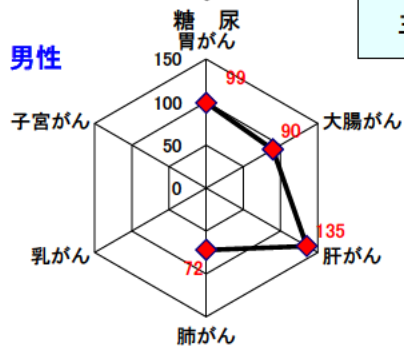
男性



女性



男性



三重県の累計が100

悪性新生物内訳

