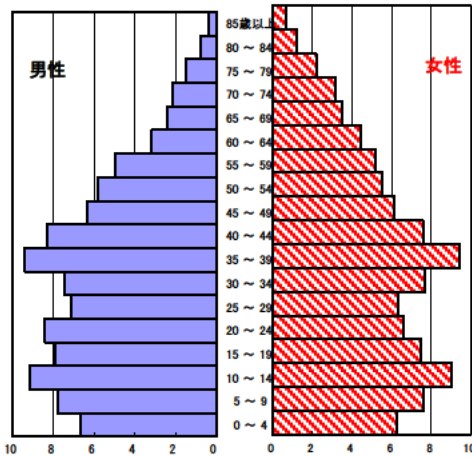


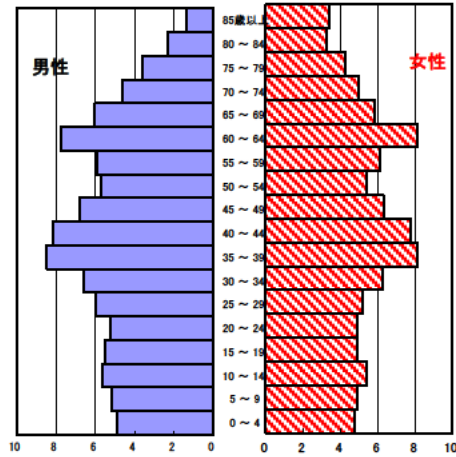
鈴鹿市の現状

1 人口の状況

人口ピラミッド比較
昭和60年(1985年)



平成23年(2011年)



人口静態(平成23年10月1日現在) 単位:人

	計	男性	女性
人口数	198,808	99,459	99,349
65歳以上人口	39,116	17,611	21,505
(構成比 %)	19.7 [24.3]	17.7 [21.4]	21.6 [27.0]
世帯数	76,291	[709,355]	
一世帯人数	2.61	[2.61]	

[]内は三重県

資料 政策部統計室「三重県年齢別人口調査結果」

人口動態(平成23年)確定数 単位:人

	計	男性	女性
出生数	1,853	936	917
死亡数	1,572	810	762
出生率(人口千対)	9.32	[8.16]	
死亡率(人口千対)	7.91	[10.43]	

[]内は三重県

資料 医務国保課「三重県人口動態調査結果」

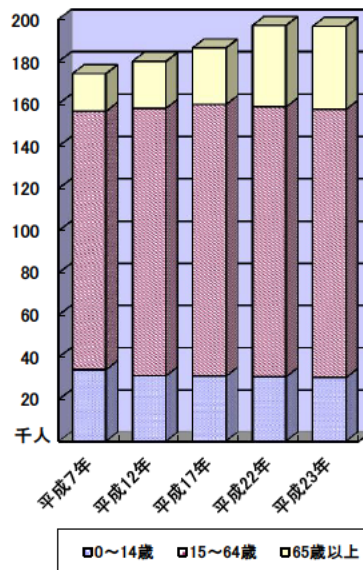
3区分別人口の推移

単位:人

	平成12年 (2000年)	平成17年 (2005年)	平成22年 (2010年)	平成23年 (2011年)
0~14歳	31,039	30,852	30,510	30,216
15~64歳	126,663	128,591	127,780	126,973
65歳以上	22,096	26,707	38,500	39,116

資料 政策部統計室「三重県年齢別人口調査結果」

3区分別人口の推移



2 母子保健の状況

人口動態(平成23年)確定数

単位:人

	出生数		乳児死亡数(再掲)		死産数	周産期死亡数	婚姻件数	離婚件数
	低体重児	新生児						
鈴鹿市	1,853	155	4	1	38	12	1,029	400
[率]	[9.3]	[8.4]	[2.2]	[0.5]	[20.1]	[6.5]	[5.2]	[2.0]
三重県	15,080	1,353	37	16	333	67	8,947	3,264
[率]	[8.2]	[9.0]	[2.5]	[1.1]	[21.6]	[4.4]	[4.8]	[1.8]

出生率(人口千対)、低体重児(出生百対)、乳児死亡・新生児(出生千対)

死産(出産千対)、周産期死亡(出生千対)、婚姻・離婚(人口千対)

合計特殊出生率

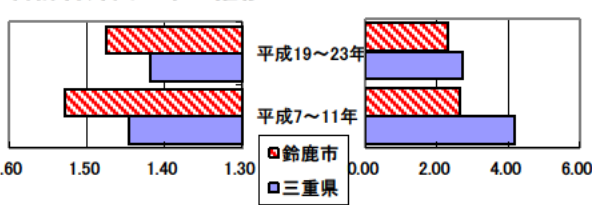
	平成7～11年	平成19～23年
鈴鹿市	1.53	1.48
三重県	1.45	1.42

乳児死亡率(出生千対)

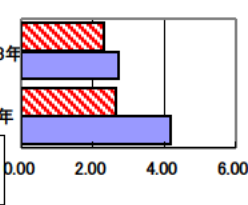
鈴鹿市	2.64	2.32
三重県	4.17	2.73

資料 健康づくり課「ヘルシーピープルみえ21データバンクシステム」

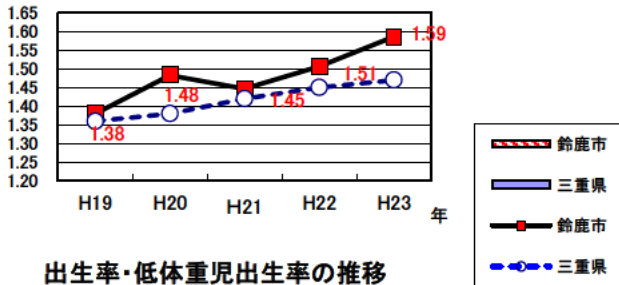
合計特殊出生率の推移



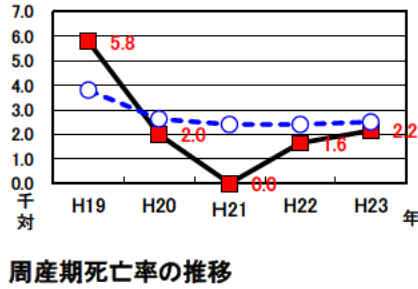
乳児死亡率の推移



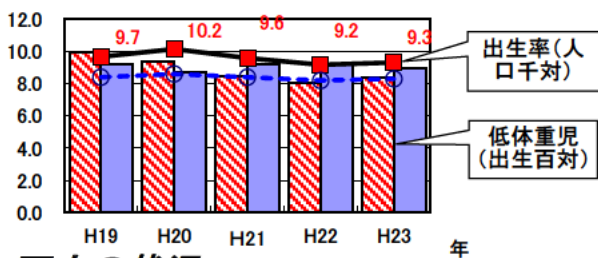
合計特殊出生率の推移



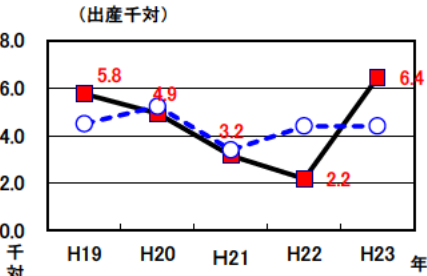
乳児死亡率の推移



出生率・低体重児出生率の推移



周産期死亡率の推移



3 死亡の状況

年齢調整死亡率 人口10万対

死因	男性	女性
悪性新生物	172.5 [175.0]	84.2 [83.8]
心疾患	64.7 [75.4]	37.7 [40.3]
脳血管疾患	52.9 [47.0]	34.9 [28.4]
交通事故	8.8 [8.8]	2.7 [3.1]
肝疾患	9.4 [8.7]	3.1 [3.1]
糖尿病	5.4 [7.0]	3.3 [3.5]
高血圧	3.4 [2.0]	2.2 [1.5]

40歳～64歳における生活習慣病死亡率

	計	男性	女性
鈴鹿市	202.7	259.5	144.6
三重県	217.9	293.0	144.1

資料 健康づくり課「ヘルシーピープルみえ21データバンクシステム」
平成19～23年累計

自殺者数

	計	男性	女性
鈴鹿市	167	129	38
人口10万対	16.8	25.9	7.7
三重県	1,882	1,378	504
人口10万対	20.2	30.4	10.6

資料 健康づくり課「ヘルシーピープルみえ21データバンクシステム」
平成19～23年累計

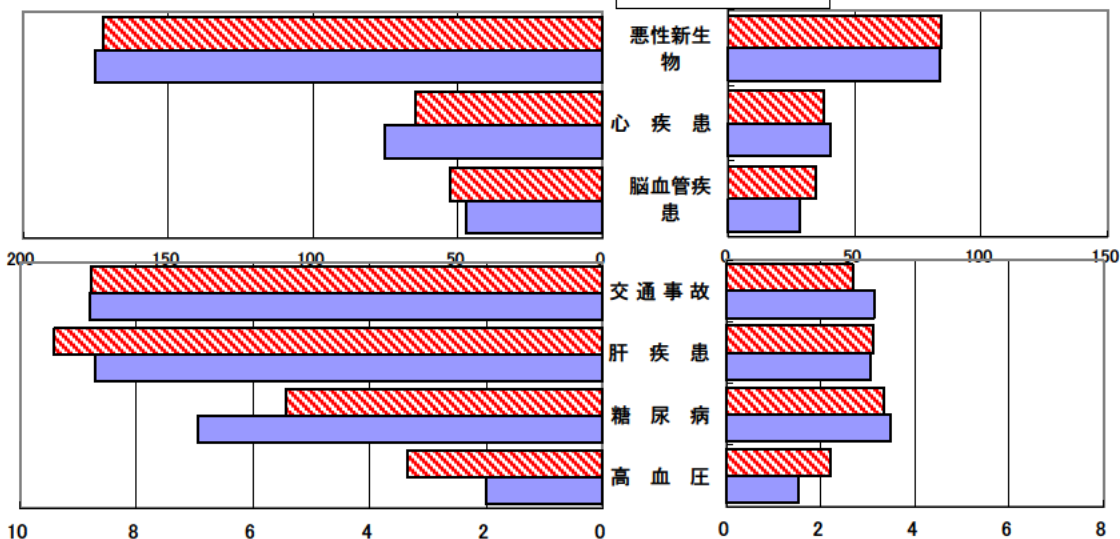
資料 健康づくり課「ヘルシーピープルみえ21データバンクシステム」
平成19～23年累計(年齢調整は昭和60年モデル人口を使用)
[]内は三重県

年齢調整死亡率(平成19～23年累計)

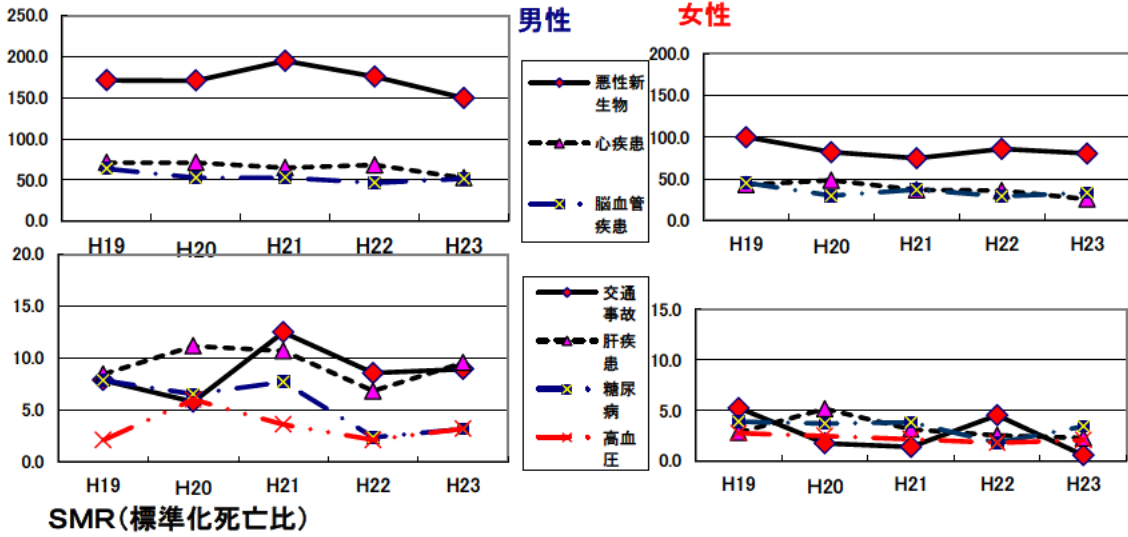
(男性)

■鈴鹿市 ■三重県

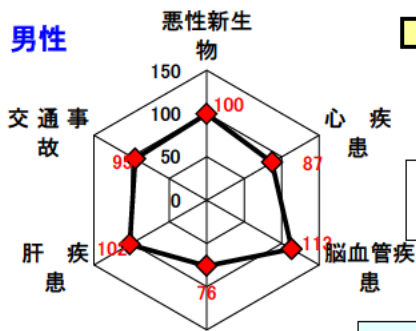
(女性)



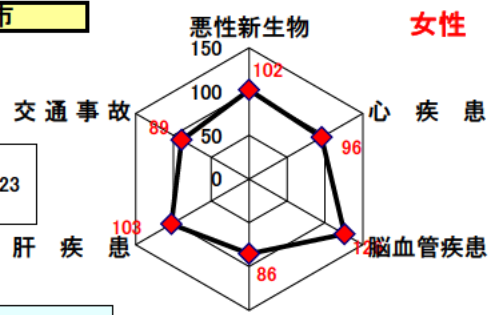
年齢調整死亡率の年次推移



男性

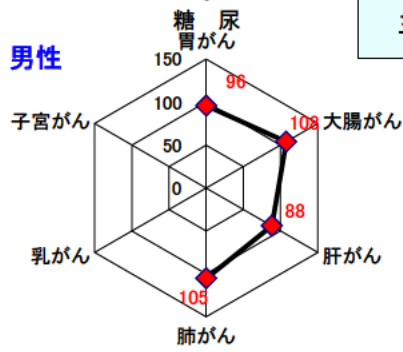


鈴鹿市



三重県の累計が100

男性



悪性新生物内訳

