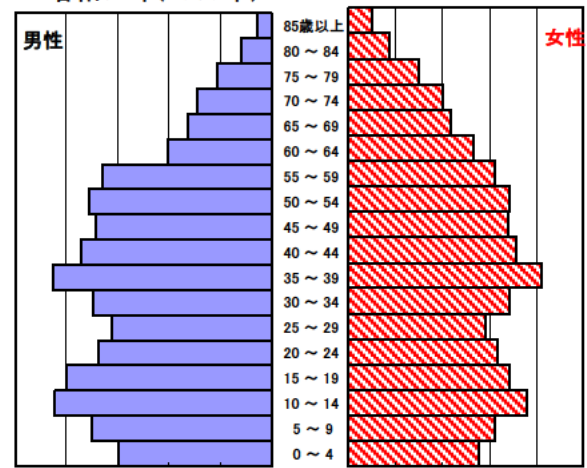


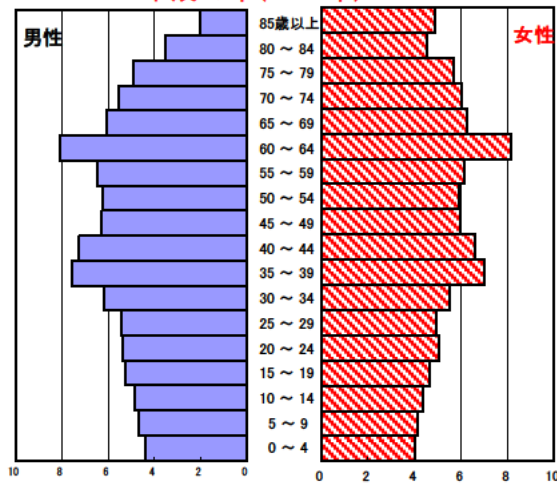
# 津保健所の現状(管内:津市)

## 1 人口の状況

人口ピラミッド比較  
昭和60年(1985年)



平成23年(2011年)



人口静態(平成23年10月1日現在) 単位:人

	計	男性	女性
人口数	284,867	138,042	146,825
65歳以上人口	70,062	30,026	40,036
(構成比 %)	24.6 [24.3]	21.8 [21.4]	27.3 [27.0]
世帯数	113,850	[709,355]	
一世帯人数	2.50	[2.61]	

[ ]内は三重県

資料 政策部統計室「三重県年齢別人口調査結果」

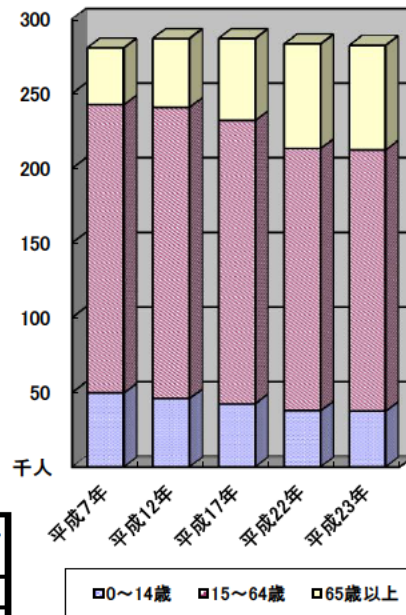
人口動態(平成23年)確定数 単位:人

	計	男性	女性
出生数	2,315	1,127	1,188
死亡数	2,999	1,575	1,424
出生率(人口千対)	8.13	[8.16]	
死亡率(人口千対)	10.53	[10.43]	

[ ]内は三重県

資料 医務国保課「三重県人口動態調査結果」

### 3区分別人口の推移



3区分別人口の推移 単位:人

	平成12年 (2000年)	平成17年 (2005年)	平成22年 (2010年)	平成23年 (2011年)
0~14歳	45,524	42,176	37,466	37,206
15~64歳	194,899	189,446	175,473	174,729
65歳以上	46,058	54,869	69,937	70,062

資料 政策部統計室「三重県年齢別人口調査結果」

## 2 母子保健の状況

人口動態(平成23年)確定数

単位:人

	出生数		乳児死亡数(再掲)		死産数	周産期死亡数	婚姻件数	離婚件数
	低体重児	新生児						
津地域	2,315	183	6	3	47	6	1,328	515
[率]	[8.1]	[7.9]	[2.6]	[1.3]	[19.9]	[2.6]	[4.7]	[1.8]
三重県	15,080	1,353	37	16	333	67	8,947	3,264
[率]	[8.2]	[9.0]	[2.5]	[1.1]	[21.6]	[4.4]	[4.8]	[1.8]

出生率(人口千対)、低体重児(出生百対)、乳児死亡・新生児(出生千対)

死産(出産千対)、周産期死亡(出生千対)、婚姻・離婚(人口千対)

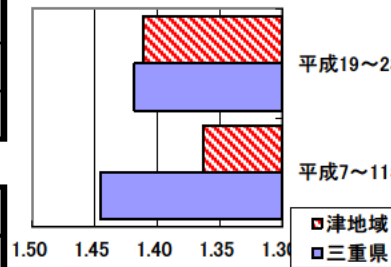
資料 医務国保課「三重県人口動態調査結果」

合計特殊出生率

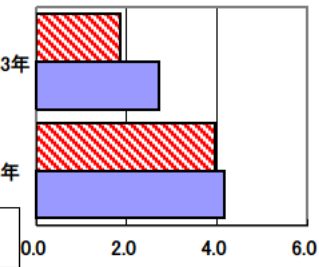
	平成7～11年	平成19～23年
津地域	1.36	1.41
三重県	1.45	1.42

資料 健康づくり室「ヘルシーピープルみえ21データバンクシステム」

合計特殊出生率の推移



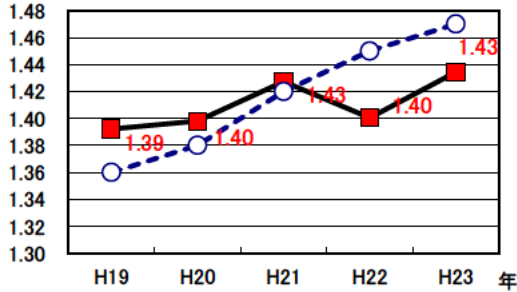
乳児死亡率の推移



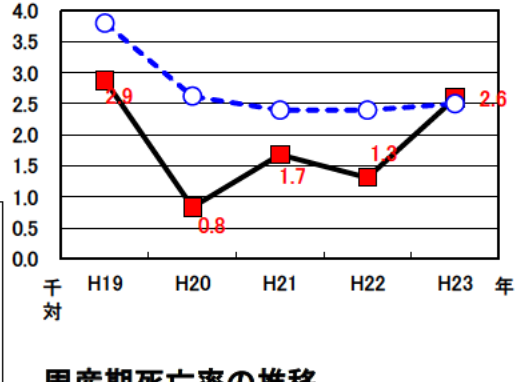
乳児死亡率(出生千対)

津地域	3.96	1.86
三重県	4.17	2.73

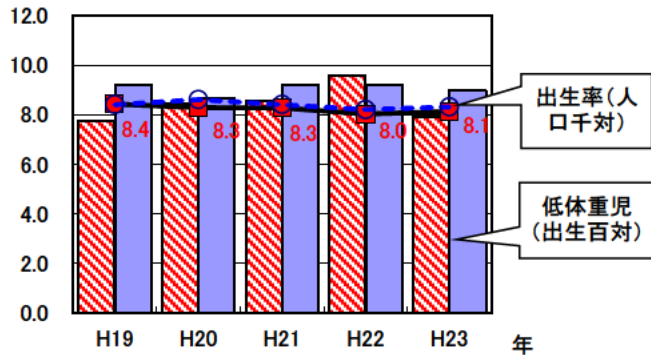
合計特殊出生率の推移



乳児死亡率の推移

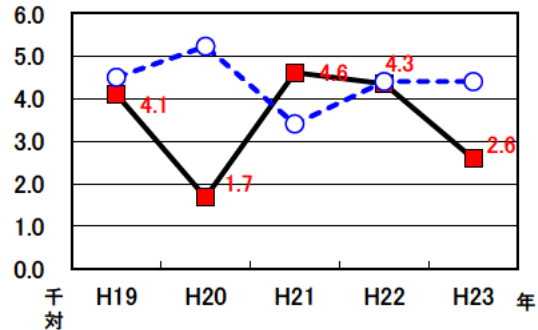


出生率・低体重児出生率の推移



周産期死亡率の推移

(出産千対)



### 3 死亡の状況

年齢調整死亡率 人口10万対

死因	男性	女性
悪性新生物	163.7 [175.0]	74.9 [83.8]
心疾患	67.7 [75.4]	37.2 [40.3]
脳血管疾患	46.9 [47.0]	28.6 [28.4]
交通事故	7.9 [8.8]	3.3 [3.1]
肝疾患	8.7 [8.7]	3.1 [3.1]
糖尿病	8.0 [7.0]	2.8 [3.5]
高血圧	2.8 [2.0]	1.9 [1.5]

40歳～64歳における生活習慣病死亡率

人口10万対

	計	男性	女性
津地域	208.5	284.3	134.7
三重県	217.9	293.0	144.1

資料 健康づくり室「ヘルシーピープルみえ21データバンクシステム」

平成19～23年累計

自殺者数

	計	男性	女性
津地域	294	210	84
人口10万対	20.5	30.1	11.4
三重県	1,882	1,378	504
人口10万対	20.2	30.4	10.6

資料 健康づくり室「ヘルシーピープルみえ21データバンクシステム」

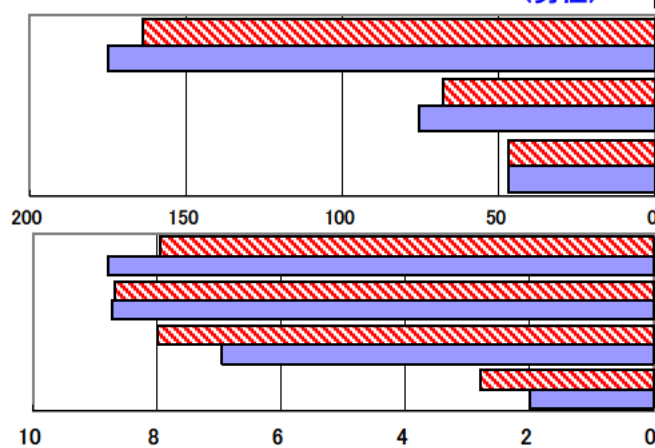
平成19～23年累計

資料 健康づくり室「ヘルシーピープルみえ21データバンクシステム」

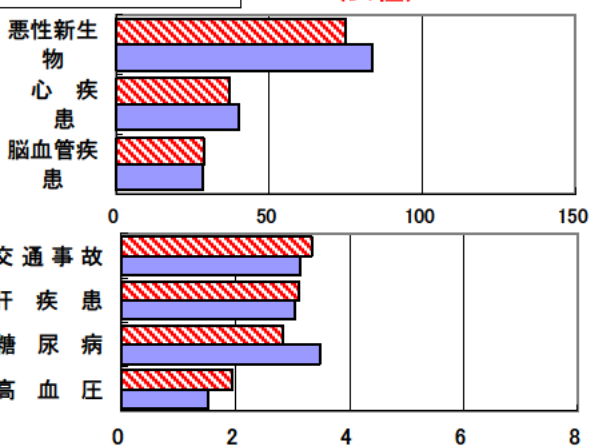
平成19～23年累計 (年齢調整は昭和60年モデル人口を使用)

[ ]内は三重県

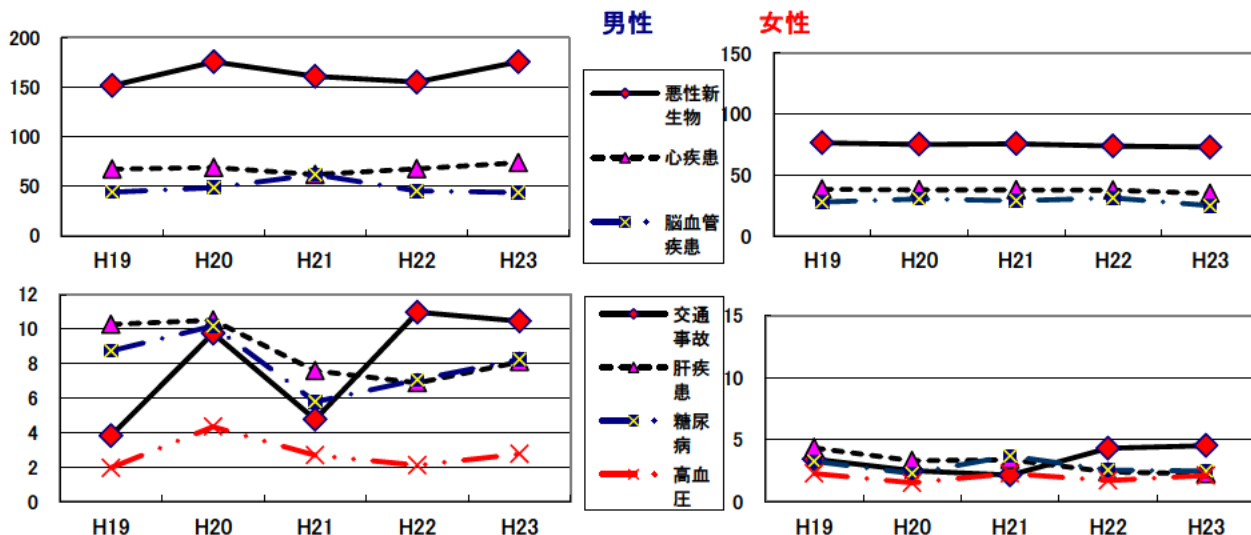
年齢調整死亡率(平成19~23年累計) (男性)



(女性)



年齢調整死亡率の年次推移



SMR(標準化死亡率)

