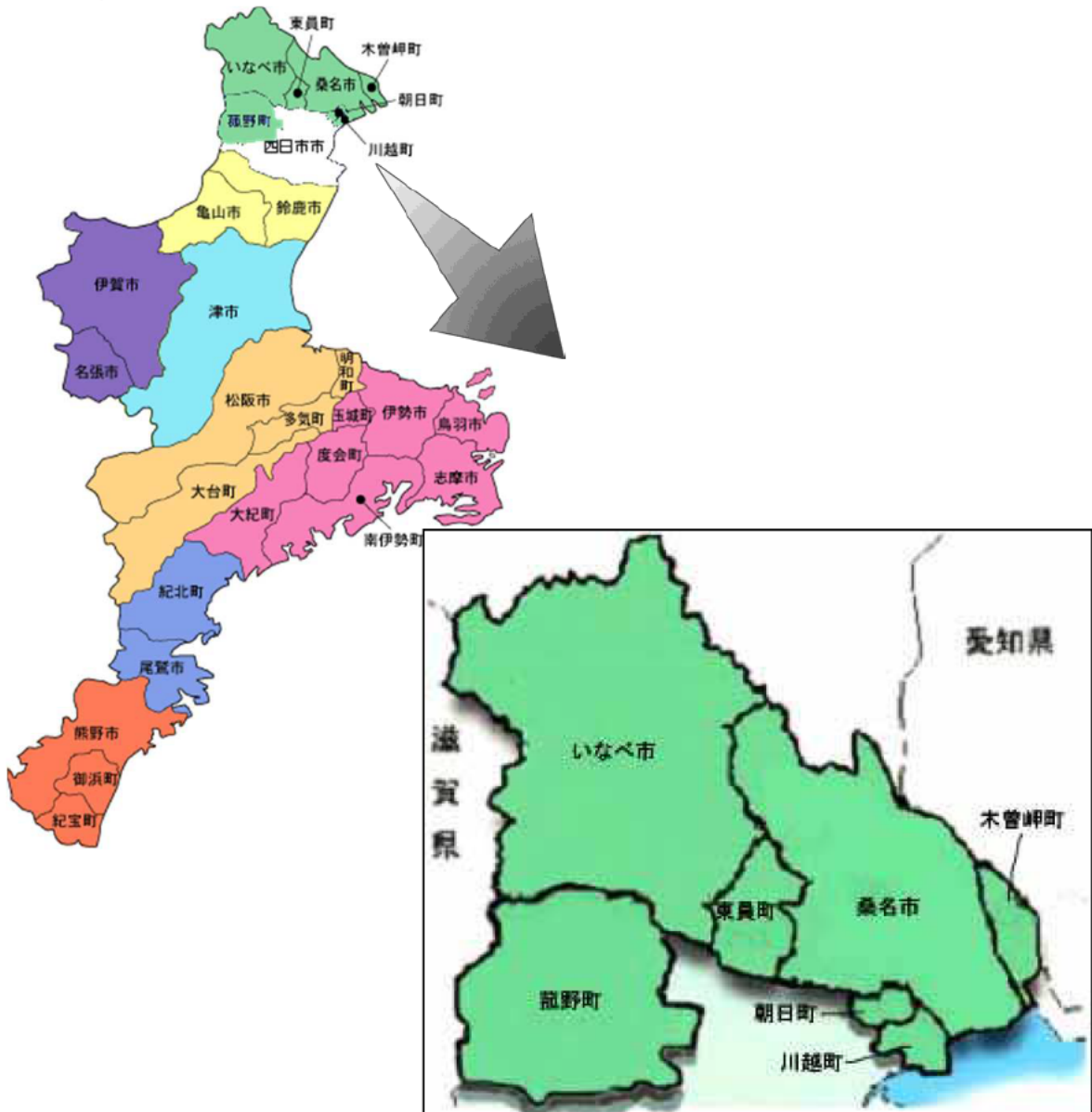


1 管内概況

(1) 管内略図



(2) 桑名保健所 (桑名庁舎)

ア 位置図



イ 詳細位置図



- ウ 交通 JR・近鉄：「桑名駅」から徒歩15分
自動車：◇東名阪自動車道「桑名IC」桑名市方面へ(国道1号を右折)約15分
 ◇国道1号線 (名古屋方面から)市役所前交差点50m先左折
 (四日市方面から)浅川交差点右折すぐ左折
 ◇国道23号線 地藏交差点から 約5分

エ 名称、住所

三重県桑名保健所 (桑名庁舎内)

〒 511-8567 三重県桑名市中央町5-7-1

代表電話 0594-24-3621 Fax 0594-24-3692

オ 健康診断・相談等日程

1) 健康相談

	項目	受付時間	備考
火曜日	骨髄バンク登録受付	9:30~11:00	毎週火曜(予約制)
	特定感染症(エイズ含む) 相談・検査	13:00~14:30	毎週火曜
水曜日	精神保健福祉健康相談	13:30~15:30	第4水曜(予約制)
木曜日	感染症健康診断(結核)	14:30~15:00	第1・3木曜(予約制)

(3) 桑名保健所の概要 (平成27年度体制)

● 組織及び所掌事務

<p>保健衛生室</p> <p>所長 長坂 裕二 TEL 0594-24-3621</p> <p>副所長兼保健衛生室長 松村 義晴 TEL 0594-24-3621</p>	<p>《総務企画課 7名》 TEL 0594-24-3621</p> <ul style="list-style-type: none"> ・医療従事者の免許申請 ・災害医療 ・衛生統計 ・保健医療計画 ・医療・保健関係の研修 ・病院・診療所開設許可(届け) ・医療監視業務 	<p>課長 大橋 吉之</p>																				
	<p>《健康増進課 7名》 TEL 0594-24-3625</p> <ul style="list-style-type: none"> ・感染症(発生動向調査)対策 ・結核医療・予防 ・エイズ相談・検査 ・ヘルシーピープルみえ・21 ・保健栄養対策 ・歯科保健 ・こころの健康づくり 	<p>課長 板羽 聖治</p>																				
	<p>《地域保健課 9名》 TEL 0594-24-3620</p> <ul style="list-style-type: none"> ・難病、特定医療費(指定難病)助成事業 ・母子保健 ・精神保健福祉 ・特定不妊治療費助成事業 ・原子爆弾被害者対策 	<p>課長 田中 裕子</p>																				
<table border="1" style="width: 100%; border-collapse: collapse;"> <thead> <tr> <th colspan="2">職種別職員数</th> </tr> </thead> <tbody> <tr> <td>一般事務等</td> <td>8 名</td> </tr> <tr> <td>医師</td> <td>1 名</td> </tr> <tr> <td>獣医師</td> <td>6 名</td> </tr> <tr> <td>薬剤師</td> <td>4 名</td> </tr> <tr> <td>保健師</td> <td>9 名</td> </tr> <tr> <td>診療放射線技師</td> <td>2 名</td> </tr> <tr> <td>臨床検査技師</td> <td>3 名</td> </tr> <tr> <td>管理栄養士</td> <td>2 名</td> </tr> <tr> <td>合計</td> <td>35 名</td> </tr> </tbody> </table>	職種別職員数		一般事務等	8 名	医師	1 名	獣医師	6 名	薬剤師	4 名	保健師	9 名	診療放射線技師	2 名	臨床検査技師	3 名	管理栄養士	2 名	合計	35 名	<p>《衛生指導課 10名》 TEL 0594-24-3623</p> <ul style="list-style-type: none"> ・食品衛生 ・動物愛護推進 ・医薬品、毒劇物 ・墓地及び火葬場 ・旅館、公衆浴場、興行場 ・献血、骨髓バンク登録推進 ・理容、美容、クリーニング(免許申請・調理師免許含む) ・大規模食品販売業・大量調理施設・製造業監視指導 ・食品表示 	<p>課長 樋口 奈津子</p>
職種別職員数																						
一般事務等	8 名																					
医師	1 名																					
獣医師	6 名																					
薬剤師	4 名																					
保健師	9 名																					
診療放射線技師	2 名																					
臨床検査技師	3 名																					
管理栄養士	2 名																					
合計	35 名																					

(4) 管内の状況

ア 市町の面積・世帯数及び人口の状況

資料：三重県戦略企画部統計課

種別 市町	平成22年国勢調査		平成26年10月1日現在				世帯数の伸び率	人口の伸び率
	世帯数	総人口	面積 (km ²)	世帯数	総人口	人口密度 (人/km ²)		
計	100,885	282,097	516.16	105,856	283,303	548.9	104.9%	100.4%
桑名市	51,525	140,290	136.61	53,963	140,907	1,031.5	104.7%	100.4%
いなべ市	15,972	45,684	219.58	16,718	45,249	206.1	104.7%	99.0%
木曾岬町	2,250	6,855	15.72	2,213	6,468	411.5	98.4%	94.4%
東員町	8,580	25,661	22.66	8,876	25,467	1,123.9	103.4%	99.2%
菰野町	13,568	39,978	106.89	14,393	40,325	377.3	106.1%	100.9%
朝日町	3,389	9,626	5.99	3,662	10,270	1,714.5	108.1%	106.7%
川越町	5,601	14,003	8.71	6,031	14,617	1,678.2	107.7%	104.4%
三重県	704,607	1,854,724	5,777.35	721,344	1,820,491	315.1	102.4%	98.2%

イ 管内市町の状況

平成15年12月1日

北勢町、員弁町、大安町、藤原町が合併し、いなべ市となる。

平成16年12月6日

桑名市、多度町、長島町が合併し、桑名市となる。

平成20年4月1日

菰野町、朝日町、川越町が管内となる。

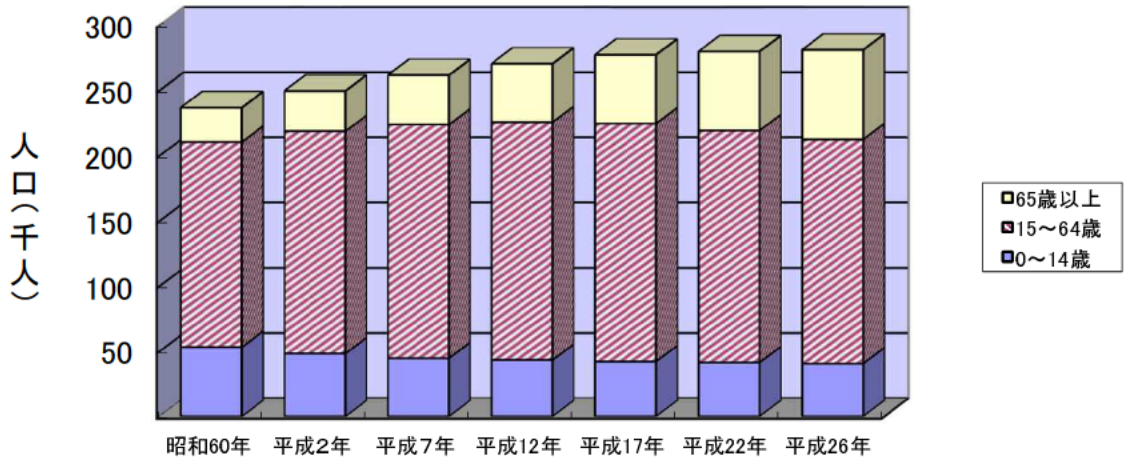


ウ 管内人口の推移

資料：三重県戦略企画部統計課 (各年10月1日現在人口)

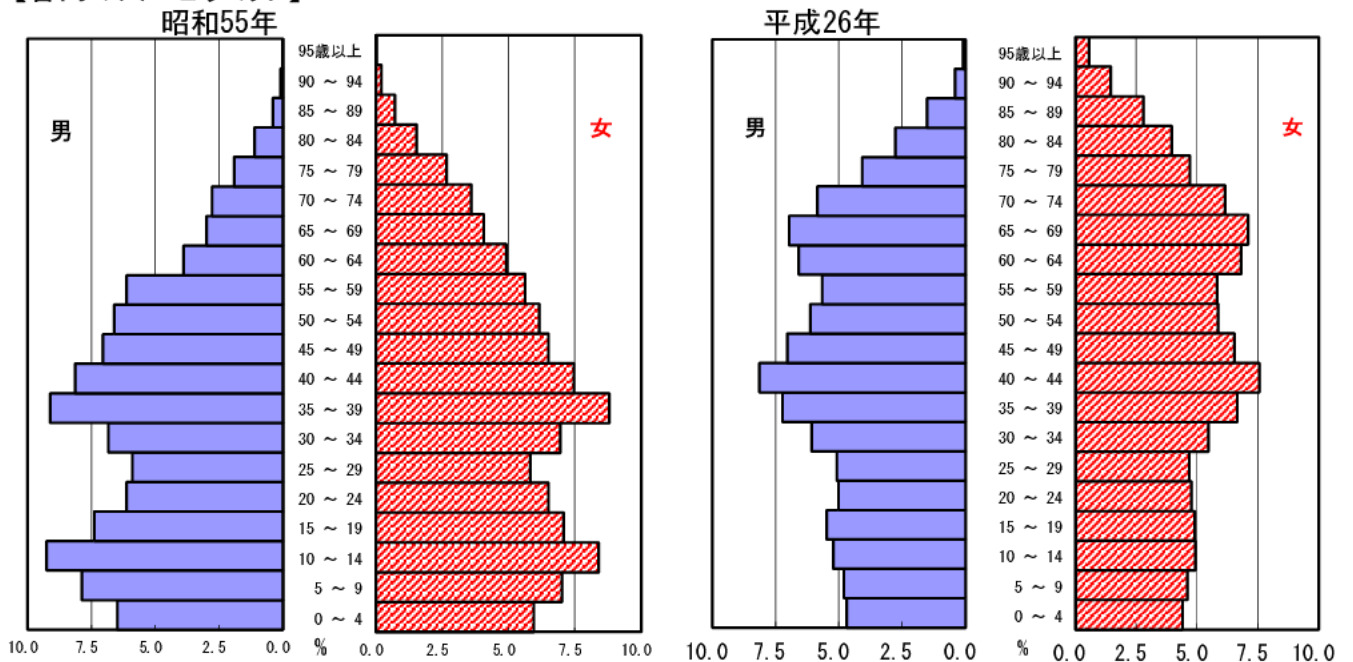
	平成2年 1990年	平成7年 1995年	平成12年 2000年	平成17年 2005年	平成22年 2010年	平成26年 2014年
計	249,533	261,687	270,433	277,419	282,097	283,303
桑名市	124,042	129,595	134,856	138,963	140,290	140,907
いなべ市	43,882	45,746	45,630	46,446	45,684	45,249
木曾岬町	7,167	7,231	7,172	6,965	6,855	6,468
東員町	25,447	26,235	26,305	25,897	25,661	25,467
菰野町	32,263	35,117	37,972	38,986	39,978	40,325
朝日町	6,744	6,900	6,716	7,114	9,626	10,270
川越町	9,988	10,863	11,782	13,048	14,003	14,617

桑名管内(菰野、朝日、川越含む)の3区分別人口割合の推移



桑名市及びいなべ市の平成12年以前については、合併があったものとして計算しています。

【管内の人口ピラミッド】



エ 管内市町の人口構成

資料：三重県戦略企画部統計課

(平成26年10月1日現在)

(平成26年10月1日現在)

市町村名	総人口 ※1	年齢区分別人口 (年齢不詳を除く)			少年人口 (18歳未満人口)				
		年少人口 (0~14歳)	生産年齢人口 (15~64歳)	老年人口 (65歳以上)	0~5歳	6~11歳	12~14歳	15~17歳	計
管内	283,303	40,505	171,876	68,559	15,466	16,234	8,805	8,757	49,262
桑名市	140,907	19,845	85,221	34,008	7,637	7,906	4,302	4,396	24,241
いなべ市	45,249	5,987	27,934	11,314	2,235	2,376	1,376	1,430	7,417
木曾岬町	6,468	725	3,892	1,851	244	305	176	173	898
東員町	25,467	3,469	15,277	6,668	1,313	1,389	767	698	4,167
菰野町	40,325	5,900	24,141	10,033	2,193	2,355	1,352	1,376	7,276
朝日町	10,270	2,225	6,046	1,956	838	1,027	360	257	2,482
川越町	14,617	2,354	9,365	2,729	1,006	876	472	427	2,781
三重県	1,820,491	240,263	1,076,257	491,799	90,857	96,673	52,733	54,651	294,914

※1 総人口には年齢不詳を含む。

(平成26年10月1日現在)

(平成26年10月1日現在)

	年齢区分別割合		
	年少人口 (0~14歳)	生産年齢人口 (15~64歳)	老年人口 (65歳以上)
管内	14.3	60.7	24.2
桑名市	14.1	60.5	24.1
いなべ市	13.2	61.7	25.0
木曾岬町	11.2	60.2	28.6
東員町	13.6	60.0	26.2
菰野町	14.6	59.9	24.9
朝日町	21.7	58.9	19.0
川越町	16.1	64.1	18.7
三重県	13.2	59.1	27.0

年齢構成指数			
年少人口 指数	老年人口 指数	従属人口 指数	老年化 指数
23.6	39.9	63.5	169.3
23.3	39.9	63.2	171.4
21.4	40.5	61.9	189.0
18.6	47.6	66.2	255.3
22.7	43.6	66.4	192.2
24.4	41.6	66.0	170.1
36.8	32.4	69.2	87.9
25.1	29.1	54.3	115.9
22.3	45.7	68.0	204.7

$$\text{年少人口指数} = \frac{\text{年少人口 (0~14歳)}}{\text{生産年齢人口 (15~64歳)}} \times 100$$

$$\text{老年人口指数} = \frac{\text{老年人口 (65歳以上)}}{\text{生産年齢人口}} \times 100$$

$$\text{従属人口指数} = \frac{\text{年少人口} + \text{老年人口}}{\text{生産年齢人口}} \times 100$$

$$\text{老年化指数} = \frac{\text{老年人口}}{\text{年少人口}} \times 100$$