

## 2 決算の概要

### (1) 一般会計

#### ア 歳入歳出決算の状況

区 分	最終予算額 (A) 円	歳 入		
		決 算 額 (B) 円	予算決算差引額 (B) - (A) 円	収入率 (B)/(A) %
平成21年度	801,365,724,430	772,039,803,160	29,325,921,270	96.3
平成20年度	768,189,062,176	748,625,541,219	19,563,520,957	97.5
差引増減( )	33,176,662,254	23,414,261,941	9,762,400,313	ポイント 1.2

区 分	(再掲) 最終予算額 (A) 円	歳 出		
		決 算 額 (C) 円	予算決算差引額 (A) - (C) 円	執行率 (C)/(A) %
平成21年度	801,365,724,430	754,633,166,092	46,732,558,338	94.2
平成20年度	768,189,062,176	731,110,052,072	37,079,010,104	95.2
差引増減( )	33,176,662,254	23,523,114,020	9,653,548,234	ポイント 1.0

区 分	歳入歳出差引額 (B) - (C) 円	翌年度繰越額 (D) 円	不 用 額 (A) - (C) - (D) 円
平成21年度	17,406,637,068	40,533,826,259	6,198,732,079
平成20年度	17,515,489,147	32,615,787,430	4,463,222,674
差引増減( )	108,852,079	7,918,038,829	1,735,509,405

## イ 歳入決算

区 分	最終予算額 (A)	調 定 額 (B)	収 入 済 額 (C)	最終予算額に 対する増減額 ( ) (C)-(A)	不納欠損額 (D)	収入未済額 (B)-(C)-(D)	収入 歩合 (C)/(B)	
	円	円	円	円	円	円	%	
平成21年度 A	801,365,724,430	782,274,533,787	772,039,803,160	29,325,921,270	547,105,617	9,687,625,010	98.7	
平成20年度 B	768,189,062,176	758,470,646,961	748,625,541,219	19,563,520,957	520,266,581	9,324,839,161	98.7	
前 年 度 対 比	金 額 A-B=C	33,176,662,254	23,803,886,826	23,414,261,941		26,839,036	362,785,849	ポイント 0.0
	増減率 C/B	% 4.3	% 3.1	% 3.1		% 5.2	% 3.9	

(ア) 歳入決算における款別内訳は、次のとおりである。

款 別	最終予算額 (A)	調 定 額 (B)	収 入 済 額 (C)	最終予算額に 対する増減額( ) (C)-(A)	不納欠損額 (D)	収入未済額 (B)-(C)-(D)	収入歩合 (C)/(B)
	円	円	円	円	円	円	%
県 税	209,116,000,000	217,234,466,784	209,447,062,880	331,062,880	506,476,929	7,280,926,975	96.4
地方消費税金 清算	34,709,000,000	34,708,803,554	34,708,803,554	196,446	-	-	100.0
地方譲与税	12,573,000,000	12,816,798,764	12,816,798,764	243,798,764	-	-	100.0
地方特例金 交付	2,700,292,000	2,700,292,000	2,700,292,000	0	-	-	100.0
地方交付税	128,763,144,000	129,180,072,000	129,180,072,000	416,928,000	-	-	100.0
交通安全対策 特別交付金	595,000,000	704,422,000	704,422,000	109,422,000	-	-	100.0
分担金及び 負担金	4,707,468,908	3,891,887,761	3,879,317,827	828,151,081	-	12,569,934	99.7
使用料及び 手数料	9,871,126,000	9,900,035,686	9,881,855,374	10,729,374	-	18,180,312	99.8
国庫支出金	152,725,803,801	131,094,503,187	131,094,503,187	21,631,300,614	-	-	100.0
財産収入	1,310,382,000	1,313,190,288	1,313,000,568	2,618,568	-	189,720	100.0
寄 附 金	9,888,000	9,194,830	9,194,830	693,170	-	-	100.0
繰 入 金	20,803,190,000	17,849,167,515	17,849,167,515	2,954,022,485	-	-	100.0
繰 越 金	15,905,488,721	15,905,489,147	15,905,489,147	426	-	-	100.0
諸 収 入	23,093,941,000	25,386,900,271	22,970,513,514	123,427,486	40,628,688	2,375,758,069	90.5
県 債	184,482,000,000	179,579,310,000	179,579,310,000	4,902,690,000	-	-	100.0
計	801,365,724,430	782,274,533,787	772,039,803,160	29,325,921,270	547,105,617	9,687,625,010	98.7

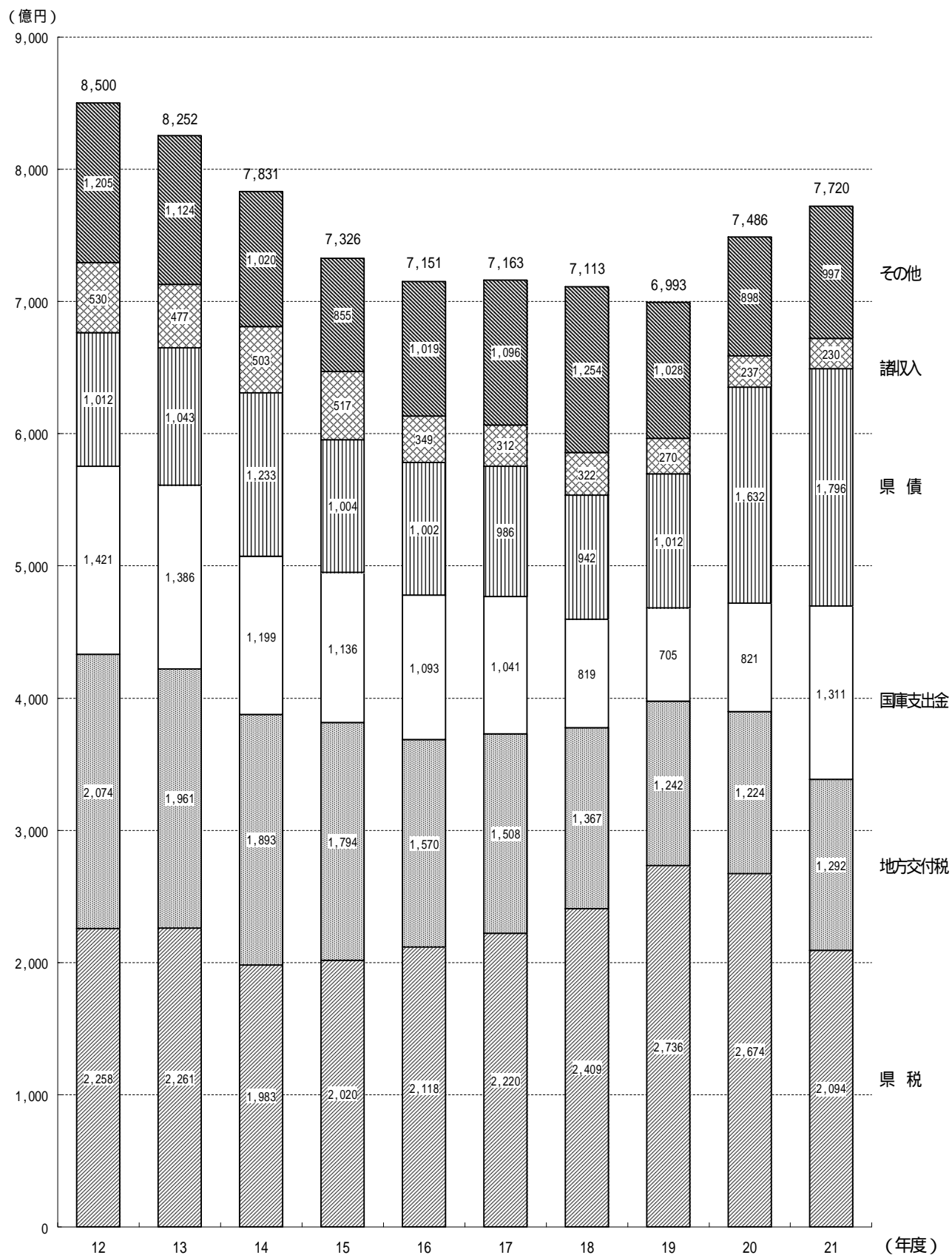
(イ) 歳入決算における収入済額の前年度比較は、次のとおりである。

款 別	平成21年度		平成20年度		差 引 額 (A)-(B)=(C)	増減率	
	金 額 (A)	構 成 比	金 額 (B)	構 成 比		本 年 度 (C)/(B)	前 年 度
	円	%	円	%	円	%	%
自 県 税	209,447,062,880	27.1	267,425,725,943	35.7	57,978,663,063	21.7	2.2
地方消費税清算金	34,708,803,554	4.5	32,112,373,593	4.3	2,596,429,961	8.1	5.2
分担金及び負担金	3,879,317,827	0.5	4,311,178,553	0.6	431,860,726	10.0	8.5
主 使用料及び手数料	9,881,855,374	1.3	9,914,491,371	1.3	32,635,997	0.3	2.2
財 産 収 入	1,313,000,568	0.2	1,278,435,832	0.2	34,564,736	2.7	30.6
財 寄 附 金	9,194,830	0.0	2,733,380	0.0	6,461,450	236.4	85.0
源 繰 入 金	17,849,167,515	2.3	17,024,622,206	2.3	824,545,309	4.8	38.5
繰 越 金	15,905,489,147	2.1	16,774,380,315	2.2	868,891,168	5.2	6.7
諸 収 入	22,970,513,514	3.0	23,710,934,836	3.2	740,421,322	3.1	12.3
小 計 A	315,964,405,209	40.9	372,554,876,029	49.8	56,590,470,820	15.2	6.1
依 地 方 譲 与 税	12,816,798,764	1.7	3,407,671,000	0.5	9,409,127,764	276.1	8.7
地方特例交付金	2,700,292,000	0.3	4,359,633,000	0.6	1,659,341,000	38.1	110.6
存 地 方 交 付 税	129,180,072,000	16.7	122,401,965,000	16.4	6,778,107,000	5.5	1.4
財 交 通 安 全 対 策 特 別 交 付 金	704,422,000	0.1	694,288,000	0.1	10,134,000	1.5	8.8
源 国 庫 支 出 金	131,094,503,187	17.0	82,052,608,190	11.0	49,041,894,997	59.8	16.4
県 債	179,579,310,000	23.3	163,154,500,000	21.8	16,424,810,000	10.1	61.3
小 計 B	456,075,397,951	59.1	376,070,665,190	50.2	80,004,732,761	21.3	24.3
合 計 A + B	772,039,803,160	100.0	748,625,541,219	100.0	23,414,261,941	3.1	7.1

(注) 構成比は、各款毎に四捨五入しているため、単純計が100.0%に一致しない場合がある。

前年度に比べて増減額の大きなものは、雇用・経済対策に係る臨時特例交付金の新設・追加などによる国庫支出金(59.8%)の増、臨時財政対策債、減収補てん債、退職手当債の発行による県債(10.1%)の増、企業収益の悪化による法人二税の落ち込みと地方法人特別税の導入に伴う県税(21.7%)の減などである。

## (参考) 過去10年間の歳入決算額の推移



# 県 税

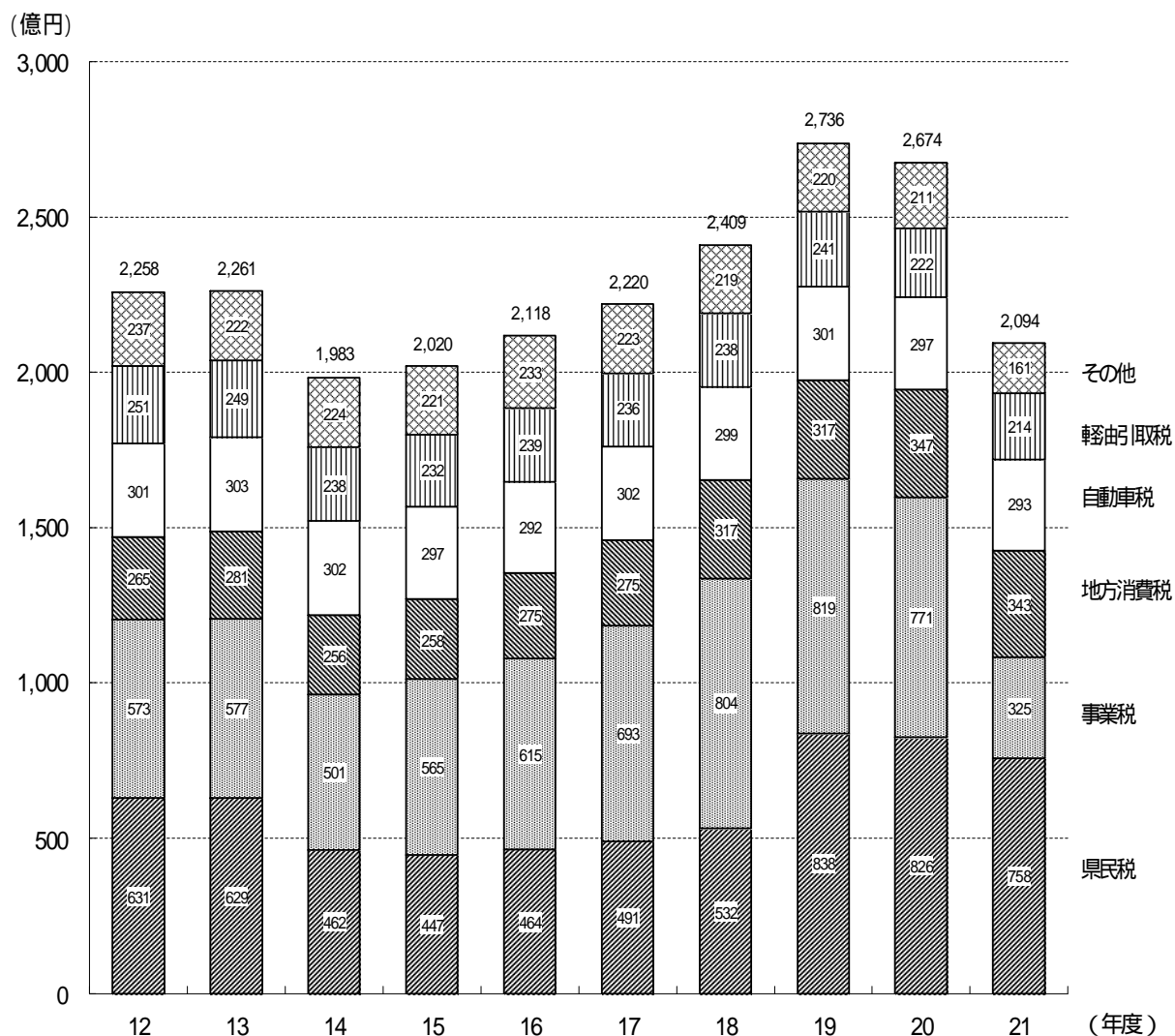
## 〔県税の決算状況〕

区 分	最終予算額 (A)	調 定 額 (B)	収 入 済 額 (C)	最終予算額に 対する増減額 ( ) (C)-(A)	不納欠損額 (D)	収入未済額 (B)-(C)-(D)	収入 歩合 (C)/(B)
	円	円	円	円	円	円	%
平成21年度 A	209,116,000,000	217,234,466,784	209,447,062,880	331,062,880	506,476,929	7,280,926,975	96.4
平成20年度 B	265,755,000,000	274,858,628,514	267,425,725,943	1,670,725,943	416,741,015	7,016,161,556	97.3
前 年 度 対 比	金 額 A-B=C 56,639,000,000	57,624,161,730	57,978,663,063		89,735,914	264,765,419	ポイント 0.9
	増減率 C/B 21.3	% 21.0	% 21.7		% 21.5	% 3.8	

ア 県税の決算状況における収入済額 209,447,062,880 円の内訳は、次のとおりである。

区 分	平成21年度		予算対比		平成20年度 決 算 額 (C)	前年度対比	
	最終予算額 (A)	収入済額 (B)	金 額 (B)-(A)	割合 (B)/(A)		金 額 (B)-(C)=(D)	増減率 (D)/(C)
	円	円	円	%	円	円	%
県 民 税	75,759,000,000	75,819,598,257	60,598,257	100.1	82,577,626,251	6,758,027,994	8.2
個人県民税	67,037,000,000	67,080,746,688	43,746,688	100.1	67,821,151,726	740,405,038	1.1
法人県民税	6,752,000,000	6,789,200,448	37,200,448	100.6	12,439,863,119	5,650,662,671	45.4
利子割	1,970,000,000	1,949,651,121	20,348,879	99.0	2,316,611,406	366,960,285	15.8
事 業 税	31,620,000,000	32,547,015,985	927,015,985	102.9	77,119,452,828	44,572,436,843	57.8
個人事業税	2,156,000,000	2,170,029,293	14,029,293	100.7	2,423,179,136	253,149,843	10.4
法人事業税	29,464,000,000	30,376,986,692	912,986,692	103.1	74,696,273,692	44,319,287,000	59.3
地 方 消 費 税	36,308,000,000	34,330,836,116	1,977,163,884	94.6	34,742,698,353	411,862,237	1.2
譲渡割	19,436,000,000	19,232,382,709	203,617,291	99.0	17,280,126,553	1,952,256,156	11.3
貨物割	16,872,000,000	15,098,453,407	1,773,546,593	89.5	17,462,571,800	2,364,118,393	13.5
不 動 産 取 得 税	4,982,000,000	5,560,397,183	578,397,183	111.6	7,590,424,383	2,030,027,200	26.7
県 た ば こ 税	3,419,000,000	3,407,791,189	11,208,811	99.7	3,632,267,567	224,476,378	6.2
ゴ ル フ 場 利 用 税	2,410,000,000	2,413,032,272	3,032,272	100.1	2,404,933,936	8,098,336	0.3
自 動 車 税	29,094,000,000	29,292,743,530	198,743,530	100.7	29,675,545,670	382,802,140	1.3
鉦 区 税	5,000,000	4,894,900	105,100	97.9	5,004,100	109,200	2.2
自 動 車 取 得 税	4,122,000,000	4,359,505,600	237,505,600	105.8	7,259,029,800	2,899,524,200	39.9
軽 油 引 取 税	21,194,000,000	21,418,315,048	224,315,048	101.1	22,206,278,455	787,963,407	3.5
狩 猟 税	47,000,000	46,423,600	576,400	98.8	47,991,500	1,567,900	3.3
産 業 廃 棄 物 税	156,000,000	246,509,200	90,509,200	158.0	164,417,100	82,092,100	49.9
旧 法 に よ る 税	-	-	-	-	56,000	56,000	皆減
計	209,116,000,000	209,447,062,880	331,062,880	100.2	267,425,725,943	57,978,663,063	21.7

### (参考) 過去10年間の県税収入の推移



イ 県税の決算状況における不納欠損額 506,476,929 円の内訳は、次のとおりである。

科 目	平成21年度 (A)		平成20年度 (B)		増 減 (A)-(B)	
	件数	金 額	件数	金 額	件数	金 額
個人県民税	-	267,452,857	-	229,152,127	-	38,300,730
法人県民税	237	14,679,074	269	12,117,306	32	2,561,768
個人事業税	115	13,584,501	148	17,737,551	33	4,153,050
法人事業税	53	66,439,746	50	36,037,216	3	30,402,530
不動産取得税	111	32,186,843	122	24,052,558	11	8,134,285
自動車税	2,813	91,460,808	3,174	97,232,127	361	5,771,319
軽油引取税	1	20,673,100	1	412,130	0	20,260,970
合 計	3,330	506,476,929	3,764	416,741,015	434	89,735,914

(注) 個人県民税は、市町で賦課徴収しているため、件数は未計上。

ウ 不納欠損の理由は、次のとおりである。

区 分	平成21年度 (A)		平成20年度 (B)		増減 (A)-(B)	
	件数	金 額	件数	金 額	件数	金 額
	件	円	件	円	件	円
時効完成によるもの	1,211	40,317,095	1,517	49,651,644	306	9,334,549
滞納処分の停止後3年経過によるもの	342	14,027,916	390	21,847,063	48	7,819,147
滞納処分の停止後直ちに消滅させたもの	1,777	184,679,061	1,857	116,090,181	80	68,588,880
合 計	3,330	239,024,072	3,764	187,588,888	434	51,435,184

(注) 個人県民税を除く。

滞納処分の停止後直ちに消滅させた 1,777 件(184,679,061 円)のうち主なものは、解散法人 683 件(60,203,504 円)、換価不足 146 件(70,017,583 円)である。

エ 県税の決算状況における収入未済額 7,280,926,975 円の内訳は、次のとおりである。

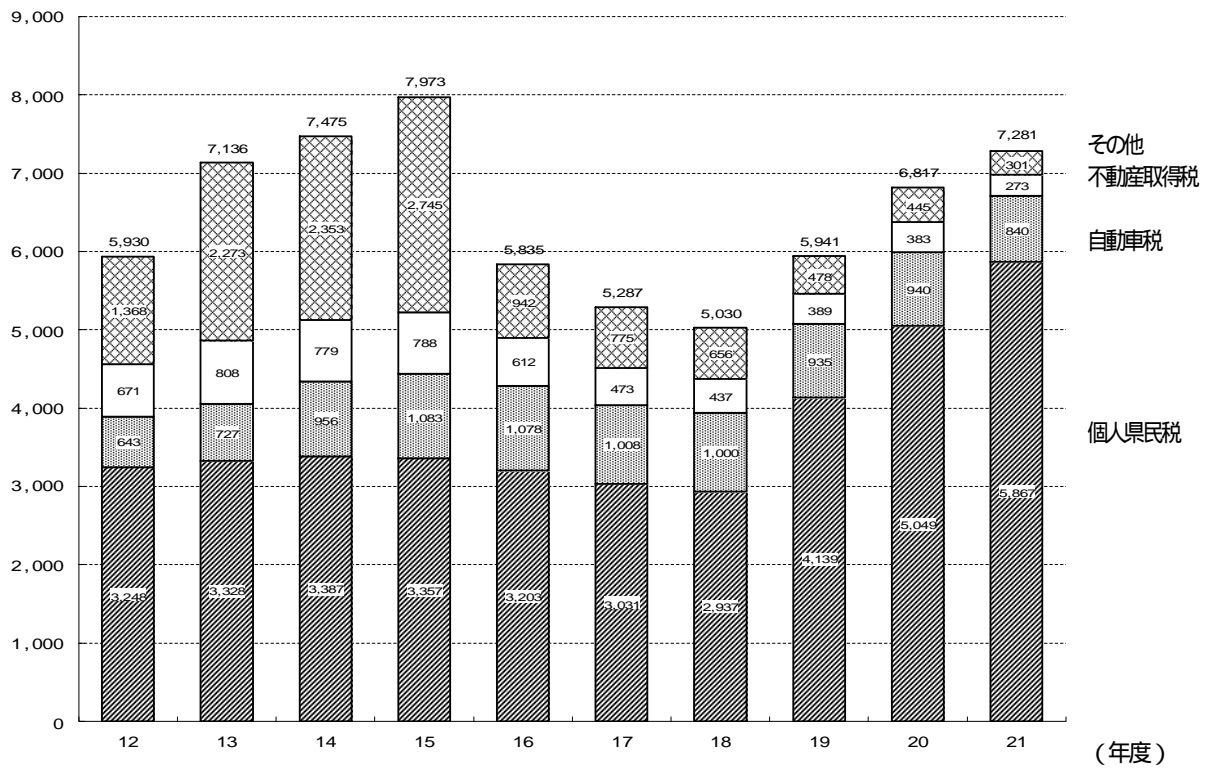
科 目	平成21年度 (A)		平成20年度 (B)		増減 (A)-(B)=(C)		増減率 (C)/(B)	
	金 額	構成比	金 額	構成比	金 額			
	円	%	円	%	円	%		
個人県民税	5,866,733,476	80.6	5,049,544,000	72.0	817,189,476	16.2		
法人県民税	47,043,140	0.6	57,890,162	0.8	10,847,022	18.7		
個人事業税	124,897,945	1.7	140,209,939	2.0	15,311,994	10.9		
法人事業税	76,256,727	1.0	131,665,276	1.9	55,408,549	42.1		
不動産取得税	272,522,664	3.7	382,699,723	5.5	110,177,059	28.8		
ゴルフ場利用税	48,226,954	0.7	78,805,954	1.1	30,579,000	38.8		
自動車税	840,323,181	11.5	940,156,819	13.4	99,833,638	10.6		
鉦 区 税	245,800	0.0	183,400	0.0	62,400	34.0		
自動車取得税	43,000	0.0	89,700	0.0	46,700	52.1		
軽油引取税	4,634,088	0.1	234,916,583	3.3	230,282,495	98.0		
合 計	7,280,926,975	100.0	7,016,161,556	100.0	264,765,419	3.8		
内訳	現年課税分	2,643,742,987	36.3	2,853,309,764	40.7	209,566,777	7.3	
	滞納繰越分	4,637,183,988	63.7	4,162,851,792	59.3	474,332,196	11.4	

(注) 構成比は、各科目毎に四捨五入しているため、単純計が 100.0%に一致しない場合がある。

軽油引取税については、徴収猶予に係り、納期限内に納入されたものの出納閉鎖を過ぎたために収入未済扱いになった額が 平成 20 年度に 199,327,353 円ある。

### (参考) 過去10年間の県税収入未済(徴収猶予を除く)の推移

(百万円)





## 地方消費税清算金

〔地方消費税清算金の決算状況〕

区 分	最終予算額 (A)	調 定 額 (B)	収 入 済 額 (C)	最終予算額に 対する増減額 ( ) (C)-(A)	不納欠損額 (D)	収入未済額 (B)-(C)-(D)	収入 歩合 (C)/(B)
平成21年度 A	円 34,709,000,000	円 34,708,803,554	円 34,708,803,554	円 196,446	円 -	円 -	% 100.0
平成20年度 B	32,115,000,000	32,112,373,593	32,112,373,593	2,626,407	-	-	100.0
前 年 度 対 比	金 額 A-B=C	2,594,000,000	2,596,429,961	2,596,429,961	-	-	ポイント 0.0
	増減率 C/B	% 8.1	% 8.1	% 8.1	% -	% -	

地方消費税清算金は、消費に応じて都道府県相互間で地方消費税の清算を行うものであり、収入済額は、前年度に比べて2,596,429,961円(8.1%)増加している。

## 地方譲与税

〔地方譲与税の決算状況〕

区 分	最終予算額 (A)	調 定 額 (B)	収 入 済 額 (C)	最終予算額に 対する増減額 ( ) (C)-(A)	不納欠損額 (D)	収入未済額 (B)-(C)-(D)	収入 歩合 (C)/(B)
平成21年度 A	円 12,573,000,000	円 12,816,798,764	円 12,816,798,764	円 243,798,764	円 -	円 -	% 100.0
平成20年度 B	3,330,000,000	3,407,671,000	3,407,671,000	77,671,000	-	-	100.0
前 年 度 対 比	金 額 A-B=C	9,243,000,000	9,409,127,764	9,409,127,764	-	-	ポイント 0.0
	増減率 C/B	% 277.6	% 276.1	% 276.1	% -	% -	

収入済額の内訳は、地方道路譲与税 1,379,326,764円、石油ガス譲与税 196,116,000円、地方法人特別譲与税 9,232,909,000円および地方揮発油譲与税 2,008,447,000円である。前年度に比べて9,409,127,764円(276.1%)増加しており、この主なものは、法人事業税の一部国税化に伴い創設された地方法人特別譲与税の皆増によるものである。

## 地方特例交付金

〔地方特例交付金の決算状況〕

区 分	最終予算額 (A)	調 定 額 (B)	収 入 済 額 (C)	最終予算額に 対する増減額 ( ) (C)-(A)	不納欠損額 (D)	収入未済額 (B)-(C)-(D)	収入 歩合 (C)/(B)
平成21年度 A	円 2,700,292,000	円 2,700,292,000	円 2,700,292,000	円 -	円 -	円 -	% 100.0
平成20年度 B	4,359,633,000	4,359,633,000	4,359,633,000	-	-	-	100.0
前 年 度 対 比	金 額 A-B=C	1,659,341,000	1,659,341,000		-	-	ポイント 0.0
	増減率 C/B	% 38.1	% 38.1	% 38.1	% -	% -	

収入済額の内訳は、地方特例交付金 1,472,347,000 円、特別交付金 1,227,945,000 円である。

前年度に比べて 1,659,341,000 円( 38.1%)減少しており、この主なものは、自動車取得税、軽油引取税および地方道路譲与税の減収のため設けられた減収補てん臨時交付金などの廃止によるものである。

## 地方交付税

〔地方交付税の決算状況〕

区 分	最終予算額 (A)	調 定 額 (B)	収 入 済 額 (C)	最終予算額に 対する増減額 ( ) (C)-(A)	不納欠損額 (D)	収入未済額 (B)-(C)-(D)	収入 歩合 (C)/(B)
平成21年度 A	円 128,763,144,000	円 129,180,072,000	円 129,180,072,000	円 416,928,000	円 -	円 -	% 100.0
平成20年度 B	122,035,983,000	122,401,965,000	122,401,965,000	365,982,000	-	-	100.0
前 年 度 対 比	金 額 A-B=C	6,727,161,000	6,778,107,000		-	-	ポイント 0.0
	増減率 C/B	% 5.5	% 5.5	% 5.5	% -	% -	

収入済額の内訳は、普通交付税 127,463,144,000 円、特別交付税 1,716,928,000 円である。前年度に比べて 6,778,107,000 円(5.5%)増加しており、この主なものは、普通交付税 6,727,161,000 円の増である。

## 交通安全対策特別交付金

〔交通安全対策特別交付金の決算状況〕

区 分	最終予算額 (A)	調 定 額 (B)	収 入 済 額 (C)	最終予算額に 対する増減額 ( ) (C) - (A)	不納欠損額 (D)	収入未済額 (B) - (C) - (D)	収入 歩合 (C) / (B)
平成21年度 A	円 595,000,000	円 704,422,000	円 704,422,000	円 109,422,000	円 -	円 -	% 100.0
平成20年度 B	595,000,000	694,288,000	694,288,000	99,288,000	-	-	100.0
前 年 度 対 比	金 額 A-B=C	0	10,134,000	10,134,000	-	-	ポイント 0.0
	増減率 C/B	% 0.0	% 1.5	% 1.5	% -	% -	

交通安全対策特別交付金は、交通反則金の一部が交付されるものであり、収入済額は、前年度に比べて 10,134,000 円(1.5%)増加している。

## 分担金及び負担金

〔分担金及び負担金の決算状況〕

区 分	最終予算額 (A)	調 定 額 (B)	収 入 済 額 (C)	最終予算額に 対する増減額 ( ) (C)-(A)	不納欠損額 (D)	収入未済額 (B)-(C)-(D)	収入 歩合 (C)/(B)
平成21年度 A	円 4,707,468,908	円 3,891,887,761	円 3,879,317,827	円 828,151,081	円 -	円 12,569,934	% 99.7
平成20年度 B	4,335,078,000	4,324,093,650	4,311,178,553	23,899,447	-	12,915,097	99.7
前 年 度 対 比	金 額 A-B=C 372,390,908	432,205,889	431,860,726		-	345,163	ポイント 0.0
	増減率 C/B 8.6	% 10.0	% 10.0		% -	% 2.7	

ア 分担金及び負担金の決算状況における最終予算額に対する増減額 828,151,081 円の主なものは、次のとおりである。

項	目	金 額	主 な 内 容
負担金	農林水産業費負担金	円 545,943,324	湛水防除事業費負担金の翌年度への繰越による減
	土 木 費 負 担 金	304,831,576	地域活力基盤創造交付金事業費地元負担金の翌年度への繰越による減

イ 分担金及び負担金の決算状況における収入済額 3,879,317,827 円の内訳は、次のとおりである。

項	目	平成21年度(A)	平成20年度(B)	増 減 (A)-(B)
分 担 金	農林水産業費分担金	円 998,803,748	円 804,714,493	円 194,089,255
	小 計 A	998,803,748	804,714,493	194,089,255
負 担 金	民 生 費 負 担 金	308,460,129	421,433,871	112,973,742
	衛 生 費 負 担 金	14,930,942	13,113,319	1,817,623
	農林水産業費負担金	1,679,194,676	1,884,327,027	205,132,351
	土 木 費 負 担 金	877,928,332	1,187,589,843	309,661,511
	小 計 B	2,880,514,079	3,506,464,060	625,949,981
合 計 A + B		3,879,317,827	4,311,178,553	431,860,726

収入済額は、前年度に比べて431,860,726円(10.0%)減少している。この主なものは、繰越事業について事業費確定後に負担金を徴収することとしたことによる農林水産業費負担金及び土木費負担金の減である。

ウ 分担金及び負担金の決算状況における収入未済額 12,569,934 円の内訳は、次のとおりである。

科 目	区 分	件 数	金 額	前年度収入未済額	
				件 数	金 額
民生費負担金	児童措置費負担金	527	7,168,220	507	6,724,190
	国児学園保護費負担金	39	488,700	51	748,750
	心身障がい者扶養共済事業負担金	144	1,884,580	115	1,498,280
	草の実りハピリテーションセンター保護費負担金	7	28,600	20	53,200
	障がい児入所施設措置費保護者等負担金	202	2,820,920	199	3,612,360
	小 計	919	12,391,020	892	12,636,780
衛生費負担金	未熟児養育費自己負担金	13	149,632	23	278,317
土木費負担金	道路管理費負担金	1	29,282	-	-
合 計		933	12,569,934	915	12,915,097

## 使用料及び手数料

〔使用料及び手数料の決算状況〕

区 分	最終予算額 (A)	調 定 額 (B)	収 入 済 額 (C)	最終予算額に 対する増減額 ( ) (C)-(A)	不納欠損額 (D)	収入未済額 (B)-(C)-(D)	収入 歩合 (C)/(B)
平成21年度 A	円 9,871,126,000	円 9,900,035,686	円 9,881,855,374	円 10,729,374	円 -	円 18,180,312	% 99.8
平成20年度 B	9,841,990,000	9,929,761,093	9,914,491,371	72,501,371	-	15,269,722	99.8
前 年 度 対 比	金 額 A-B=C	29,136,000	29,725,407	32,635,997	-	2,910,590	ポイント 0.0
	増減率 C/B	% 0.3	% 0.3	% 0.3	% -	% 19.1	

ア 使用料及び手数料の決算状況における最終予算額に対する増減額 10,729,374 円  
の主なものは、次のとおりである。

項	目	金 額	主 な 内 容
使用料	民生使用料	円 11,627,627	草の実りハビリテーションセンター診療報酬の増
	教育使用料	26,561,937	高等学校授業料の減
手数料	衛生手数料	14,639,166	医薬品営業許可等手数料の増
	土木手数料	10,749,005	建築確認申請手数料の増
	教育手数料	9,479,890	高等学校入学選抜手数料の増

イ 使用料及び手数料の決算状況における収入済額 9,881,855,374 円の内訳は、次のとおりである。

項	目	平成21年度(A)	平成20年度(B)	増 減 (A)-(B)
		円	円	円
使 用 料	総務使用料	102,558,029	124,160,180	21,602,151
	民生使用料	175,511,627	169,885,592	5,626,035
	衛生使用料	12,400,132	238,778,000	226,377,868
	労働使用料	11,541,950	8,543,000	2,998,950
	農林水産使用料	13,461,283	12,444,972	1,016,311
	商工使用料	6,745,110	5,593,570	1,151,540
	土木使用料	1,861,429,254	1,898,334,392	36,905,138
	教育使用料	4,247,822,063	4,287,812,615	39,990,552
	小 計 A	6,431,469,448	6,745,552,321	314,082,873
手 数 料	総務手数料	208,439,000	208,742,040	303,040
	民生手数料	18,669,900	13,811,300	4,858,600
	衛生手数料	312,460,166	330,318,760	17,858,594
	労働手数料	356,000	349,900	6,100
	農林水産手数料	53,808,015	62,876,680	9,068,665
	商工手数料	27,130,110	32,230,130	5,100,020
	土木手数料	335,992,005	387,542,100	51,550,095
	警察手数料	2,359,320,840	2,003,699,160	355,621,680
	教育手数料	134,209,890	129,368,980	4,840,910
	小 計 B	3,450,385,926	3,168,939,050	281,446,876
	合 計 A + B	9,881,855,374	9,914,491,371	32,635,997

収入済額は、前年度に比べて 32,635,997 円( 0.3%)減少している。この主なものは、警察手数料 355,621,680 円の増があったものの、衛生使用料 226,377,868 円の減、土木手数料 51,550,095 円の減、教育使用料 39,990,552 円の減、土木使用料 36,905,138 円の減によるものである。

ウ 使用料及び手数料の決算状況における収入未済額 18,180,312 円の内訳は、次のとおりである。

科 目	区 分	件 数	金 額	前年度収入未済額	
				件 数	金 額
総務使用料	土地使用料	-	円 -	1	円 900
民生使用料	草の実りハビリテーションセンター使用料	9	97,640	5	36,488
労働使用料	津高等技術学校授業料	-	-	1	28,800
土木使用料	道路敷使用料	8	11,404	7	38,860
	河川使用料	32	550,267	52	1,042,503
	海岸使用料	-	-	4	18,690
	岸壁荷揚場その他使用料	2	1,202,100	7	1,208,085
	公営住宅使用料	214	4,974,242	182	4,077,343
	土地使用料	97	184,800	165	255,600
	小 計	353	6,922,813	417	6,641,081
教育使用料	高等学校授業料	336	11,159,859	298	8,562,453
	合 計	698	18,180,312	722	15,269,722

## 国庫支出金

〔国庫支出金の決算状況〕

区 分	最終予算額 (A)	調 定 額 (B)	収 入 済 額 (C)	最終予算額に 対する増減額 ( ) (C) - (A)	不納欠損額 (D)	収入未済額 (B) - (C) - (D)	収入 歩合 (C) / (B)
平成21年度 A	円 152,725,803,801	円 131,094,503,187	円 131,094,503,187	円 21,631,300,614	円 -	円 -	% 100.0
平成20年度 B	96,623,984,950	82,052,608,190	82,052,608,190	14,571,376,760	-	-	100.0
前 年 度 対 比	金 額 A-B=C	49,041,894,997	49,041,894,997		-	-	ポイント 0.0
	増減率 C/B	% 58.1	% 59.8	% 59.8	% -	% -	



ア 国庫支出金の決算状況における最終予算額に対する増減額 21,631,300,614 円  
の主なものは、次のとおりである。

項	目	金額	主な内容
国庫負担金	農林水産業費負担金	3,219,690,029	事業繰越に伴う経営体育成基盤整備事業費負担金等の減
	土木費負担金	4,324,641,080	事業繰越に伴う道路橋りょう新設改良費負担金等の減
	災害復旧費負担金	2,117,999,000	事業繰越に伴う災害土木復旧費負担金等の減
国庫補助金	農林水産業費補助金	1,710,593,850	事業繰越に伴う農業・食品産業競争力強化支援事業費等補助金等の減
	土木費補助金	5,917,863,244	事業繰越に伴う地方活力基盤創造交付金等の減

イ 国庫支出金の決算状況における収入済額 131,094,503,187 円の事業別内訳は、次のとおりである。

事業名	平成21年度		平成20年度		差引額 (A)-(B)=(C)	増減率 (C)/(B)	構成比 増減
	金額 (A)	構成比	金額 (B)	構成比			
一般公共事業	30,424,499,574	23.2	27,511,124,950	33.5	2,913,374,624	10.6	10.3
災害復旧事業	2,018,335,000	1.5	958,819,000	1.2	1,059,516,000	110.5	0.3
義務教育費	25,797,450,105	19.7	26,738,898,659	32.6	941,448,554	3.5	12.9
扶助費	5,535,902,674	4.2	5,401,012,963	6.6	134,889,711	2.5	2.4
その他	67,318,315,834	51.4	21,442,752,618	26.1	45,875,563,216	213.9	25.3
計	131,094,503,187	100.0	82,052,608,190	100.0	49,041,894,997	59.8	

収入済額は、前年度に比べて 49,041,894,997 円(59.8%)増加している。この主なものは、緊急経済対策などによるもので、介護職員処遇改善等臨時特例交付金や緊急雇用創出事業臨時特例交付金などの特例基金設置に係る交付金の新設などによる民生費補助金、労働補助金の増、地域活性化・公共投資臨時交付金などの庁舎等整備基金設置に係る交付金の新設などによる総務費補助金の増などである。

## 財産収入

〔財産収入の決算状況〕

区 分	最終予算額 (A)	調 定 額 (B)	収 入 済 額 (C)	最終予算額に 対する増減額 ( ) (C) - (A)	不納欠損額 (D)	収入未済額 (B) - (C) - (D)	収入 歩合 (C) / (B)
平成21年度 A	円 1,310,382,000	円 1,313,190,288	円 1,313,000,568	円 2,618,568	円 -	円 189,720	% 100.0
平成20年度 B	1,243,380,000	1,278,625,552	1,278,435,832	35,055,832	-	189,720	100.0
前 年 度 対 比	金 額 A-B=C	67,002,000	34,564,736	34,564,736	-	0	ポイント 0.0
	増減率 C/B	% 5.4	% 2.7	% 2.7	% -	% 0.0	

ア 財産収入の決算状況における最終予算額に対する増減額 2,618,568 円の主なものは、次のとおりである。

項	目	金 額	主 な 内 容
財産運用収入	利子及び配当金	円 9,588,070	基金運用益収入の減
財産売払収入	不動産売払収入	2,401,586	売却物件の減
	物品売払収入	7,018,064	不用物品売払収入の増
	生産物売払収入	6,294,986	農業試験生産物、砂利売払収入の増

イ 財産収入の決算状況における収入済額 1,313,000,568 円の内訳は、次のとおりである。

項	目	収入済額	主 な 内 容	
財産運用収入	財産貸付収入	283,768,888 <sup>円</sup>	地所貸下料、家屋（職員住宅）貸下料等	
	利子及び配当金	328,358,930	基金利子及び配当金	
	特許権等運用収入	4,065,286	特許権等実施料	
	小計 (A)	616,193,104		
財産売払収入	不動産売払収入	467,351,414	未利用地、廃道敷等売払収入	
	物品売払収入	63,818,064	研究機関、教育関係物品等売払収入	
	生産物売払収入	165,637,986	研究機関、教育関係生産物売払収入	
	小計 (B)	696,807,464		
合計 (A)+(B)=(C)		1,313,000,568		
前年度決算額 (D)		1,278,435,832	財産運用収入	713,648,676 円
			財産売払収入	564,787,156 円
前年度対比	金額 (C)-(D)=(E)	34,564,736	財産運用収入	97,455,572 円
			財産売払収入	132,020,308 円
	増減率 (E)/(D)	%	財産運用収入	13.7 %
		2.7	財産売払収入	23.4 %

収入済額は、前年度に比べて 34,564,736 円(2.7%)増加している。この主なものは、不動産売払収入 255,453,070 円の増、利子及び配当金 84,491,168 円の減、有価証券売払収入 60,003,945 円の減、生産物売払収入 39,445,719 円の減である。

ウ 財産収入の決算状況における収入未済額 189,720 円の内訳は、次のとおりである。

科 目	区 分	件 数	金 額	前年度収入未済額	
				件 数	金 額
財産貸付収入	地所貸下料	1	189,720 <sup>円</sup>	1	189,720 <sup>円</sup>
合 計		1	189,720	1	189,720

## 寄附金

### 〔寄附金の決算状況〕

区 分	最終予算額 (A)	調 定 額 (B)	収 入 済 額 (C)	最終予算額に 対する増減額 ( ) (C) - (A)	不納欠損額 (D)	収入未済額 (B) - (C) - (D)	収入 歩合 (C) / (B)
	円	円	円	円	円	円	%
平成21年度 A	9,888,000	9,194,830	9,194,830	693,170	-	-	100.0
平成20年度 B	2,716,000	2,733,380	2,733,380	17,380	-	-	100.0
前 年 度 対 比	金 額 A - B = C	7,172,000	6,461,450		-	-	ポイント 0.0
	増減率 C / B	% 264.1	% 236.4	% 236.4	% -	% -	

寄附金の決算状況における収入済額 9,194,830 円の内訳は、次のとおりである。

目	平成21年度(A)	平成20年度(B)	増 減 (A) - (B)
	円	円	円
総 務 費 寄 附 金	2,680,000	1,765,000	915,000
民 生 費 寄 附 金	4,220,000	120,000	4,100,000
衛 生 費 寄 附 金	31,100	529,810	498,710
農 林 水 産 業 費 寄 附 金	2,000,000	10,000	1,990,000
商 工 費 寄 附 金	-	20,000	20,000
土 木 費 寄 附 金	18,730	92,570	73,840
教 育 費 寄 附 金	245,000	196,000	49,000
計 A	9,194,830	2,733,380	6,461,450
前年度決算額 B	2,733,380	18,174,320	
前 年 度 対 比	金 額 A - B = C	6,461,450	15,440,940
	増減率 C / B	% 236.4	% 85.0

収入済額は、前年度に比べて 6,461,450 円(236.4%)増加している。この主なものは、民生費寄附金 4,100,000 円の増である。

## 繰入金

### 〔繰入金の決算状況〕

区 分	最終予算額 (A)	調 定 額 (B)	収 入 済 額 (C)	最終予算額に 対する増減額 ( ) (C)-(A)	不納欠損額 (D)	収入未済額 (B)-(C)-(D)	収入 歩合 (C)/(B)
平成21年度 A	円 20,803,190,000	円 17,849,167,515	円 17,849,167,515	円 2,954,022,485	円 -	円 -	% 100.0
平成20年度 B	19,906,053,000	17,024,622,206	17,024,622,206	2,881,430,794	-	-	100.0
前 年 度 対 比	金 額 A-B=C	897,137,000	824,545,309	824,545,309	-	-	ポイント 0.0
	増減率 C/B	% 4.5	% 4.8	% 4.8	% -	% -	% -

ア 繰入金の決算状況における最終予算額に対する増減額 2,954,022,485 円の主なものは、次のとおりである。

目	基金等の名称	金 額	主 な 内 容
基金繰入金	土 地 開 発 基 金	円 1,500,000,000	当初繰入予定をしていたが、決算の結果、繰入の必要がなくなったことによる。
	森林整備加速化・林業再生基金	633,148,530	基金充当事業の実績減及び繰越による減
	緊急雇用創出事業臨時特例基金	559,626,169	基金充当事業の実績減
	安心こども基金	240,995,082	基金充当事業の実績減及び繰越による減

イ 繰入金の決算状況における収入済額 17,849,167,515 円の内訳は、次のとおりである。

区分	繰り入れした基金等の名称	平成21年度(A)	平成20年度(B)	増 減(A)-(B)
他会計繰入金	農業改良資金貸付事業等特別会計	円 30,000,000	円 35,000,000	円 5,000,000
	中小企業者等支援資金貸付事業等特別会計	480,107,212	460,085,820	20,021,392
	港湾整備事業特別会計	-	10,818,000	10,818,000
	流域下水道事業特別会計	-	370,397,000	370,397,000
基金繰入金	積立基金	-	437,273,736	437,273,736
	財政調整基金	5,261,202,708	1,510,412,779	3,750,789,929
	福祉基金	904,593,423	834,587,931	70,005,492
	体育スポーツ振興基金	337,418,284	357,056,259	19,637,975
	県債管理基金	194,034,000	4,403,000,000	4,208,966,000
	昭和学寮顕彰人材育成基金	31,928,048	33,879,030	1,950,982
	庁舎等整備基金	1,629,069,436	876,490,970	752,578,466
	中小企業振興基金	613,267,880	737,057,841	123,789,961
	文化振興基金	83,601,994	14,396,000	69,205,994
	地域交通体系整備基金	18,886,665	-	18,886,665
	水資源対策基金	-	2,325,587,225	2,325,587,225
	環境保全基金	178,751,854	244,370,262	65,618,408
	振興拠点地域基本構想推進基金	-	2,775,264,944	2,775,264,944
	発電用施設周辺地域振興基金	500,606,248	469,928,996	30,677,252
	まつり博記念地域活性化基金	12,462,796	38,171,000	25,708,204
	中山間ふるさと・水と土保全基金	10,535,000	8,285,000	2,250,000
	中山間地域等直接支払事業基金	103,360,172	91,068,441	12,291,731
	森林整備地域活動支援事業基金	22,668,550	19,125,250	3,543,300
	高等学校等修学奨学基金	236,396,000	268,389,000	31,993,000
	離島漁業再生支援基金	7,548,000	7,548,000	0
	障害者自立支援対策臨時特例基金	523,159,887	694,775,722	171,615,835
	ふるさと応援寄附金基金	451,500	1,653,000	1,201,500
	ふるさと雇用再生特別基金	679,471,348	-	679,471,348
	緊急雇用創出事業臨時特例基金	2,986,418,831	-	2,986,418,831
	消費者行政活性化基金	52,647,442	-	52,647,442
	安心こども基金	755,815,918	-	755,815,918
	妊婦健康診査支援基金	297,285,960	-	297,285,960
	自殺対策緊急強化基金	32,482,557	-	32,482,557
	介護職員処遇改善等臨時特例基金	788,897,806	-	788,897,806
	介護基盤緊急整備等臨時特例基金	208,650,000	-	208,650,000
	社会福祉施設等耐震化等臨時特例基金	299,261,000	-	299,261,000
	高校生修学支援臨時特例基金	75,432,000	-	75,432,000
森林整備加速化・林業再生基金	366,851,470	-	366,851,470	
グリーンニューディール基金	91,225,126	-	91,225,126	
地域医療再生臨時特例基金	34,678,400	-	34,678,400	
計	A	17,849,167,515	17,024,622,206	824,545,309
前年度決算額	B	17,024,622,206	27,680,366,617	
前年度対比	金額 A - B = C	824,545,309	10,655,744,411	
	増減率 C / B	% 4.8	% 38.5	

## 繰越金

### 〔繰越金の決算状況〕

区 分	最終予算額 (A)	調 定 額 (B)	収 入 済 額 (C)	最終予算額に 対する増減額 ( ) (C)-(A)	不納欠損額 (D)	収入未済額 (B)-(C)-(D)	収入 歩合 (C)/(B)
	円	円	円	円	円	円	%
平成21年度 A	15,905,488,721	15,905,489,147	15,905,489,147	426	-	-	100.0
平成20年度 B	16,774,380,226	16,774,380,315	16,774,380,315	89	-	-	100.0
前 年 度 対 比	金 額 A-B=C	868,891,505	868,891,168	868,891,168	-	-	ポイント 0.0
	増減率 C/B	% 5.2	% 5.2	% 5.2	% -	% -	

繰越金の決算状況における収入済額は 15,905,489,147 円で、これは、前年度の歳入歳出差引額17,515,489,147円から前年度の財政調整基金積立金1,610,000,000円を差し引いたものであり、前年度より 868,891,168 円( 5.2%)減少している。

## 諸収入

### 〔諸収入の決算状況〕

区 分	最終予算額 (A)	調 定 額 (B)	収 入 済 額 (C)	最終予算額に 対する増減額 ( ) (C)-(A)	不納欠損額 (D)	収入未済額 (B)-(C)-(D)	収入 歩合 (C)/(B)
	円	円	円	円	円	円	%
平成21年度 A	23,093,941,000	25,386,900,271	22,970,513,514	123,427,486	40,628,688	2,375,758,069	90.5
平成20年度 B	23,706,164,000	26,094,763,468	23,710,934,836	4,770,836	103,525,566	2,280,303,066	90.9
前 年 度 対 比	金 額 A-B=C	612,223,000	707,863,197	740,421,322	62,896,878	95,455,003	ポイント 0.4
	増減率 C/B	% 2.6	% 2.7	% 3.1	% 60.8	% 4.2	

ア 諸収入の決算状況における最終予算額に対する増減額 123,427,486 円の主なものは、次のとおりである。

項	目	金 額	主 な 内 容
受託事業収入	農 林 水 産 関 係 受 託 事 業 収 入	円 35,621,386	予算計上科目の誤り
	土木関係受託事業収入	41,553,632	事業費確定に伴う精算による減
収益事業収入	宝 く じ 収 入	48,116,132	充当事業の実績額減
雑 入	雑 入	33,320,414	全国真珠信用保証基金協会解散に伴う収入の 時期が遅延したことによる減

イ 諸収入の決算状況における収入済額 22,970,513,514 円の内訳は、次のとおりである。

項	収入済額	備 考	
延滞金、加算金及び過料等	円 646,639,287	雑入(項)の内訳(主なもの) ・雑入(目) 3,022,686,586 円 心身障がい者扶養共済事業年金収入 166,445,000 円 警察職員住宅使用料 87,680,055 円 スポーツ振興くじ助成金収入 76,600,000 円 日本スポーツ振興センター共済給付金 124,348,681 円 雑入(節) 2,191,524,419 円 〔 換地清算金 112,360,631 円 国庫返還金等 167,282,674 円 雑入(細節) 1,717,616,389 円 うち 補助金により取得した財産を処分したことによる相当額の納付 413,832,223 円 ・過年度収入(目) 130,427,434 円	
県 預 金 利 子	171,849,418		
公営企業貸付金元利収入	3,200,000,000		
貸付金元利収入	8,582,973,557		
受託事業収入	1,126,995,844		
収益事業収入	6,002,987,868		
利子割精算金収入	10,569,752		
雑 入	3,228,497,788		
計 A	22,970,513,514		
前年度決算額 B	23,710,934,836		
前年度対比	金額 A - B = C		740,421,322
	増減率 C / B		% 3.1

ウ 収入済額の前年度との比較は、次のとおりである。

項	平成21年度(A)	平成20年度(B)	増 減(A)-(B)	増 減 の 主 な 内 容
延滞金、加算金及び過料等	円 646,639,287	円 737,953,646	円 91,314,359	延滞金 54,147,716円 加算金 13,974,726円 放置違反金 23,426,000円
県預金利子	171,849,418	404,841,280	232,991,862	
公営企業貸付金元利収入	3,200,000,000	2,000,000,000	1,200,000,000	病院事業会計貸付金
貸付金元利収入	8,582,973,557	10,515,809,826	1,932,836,269	県産材使用木造住宅低利融資貸付金元利収入 162,452,000円 中小企業金融対策貸付金元利収入 1,127,323,405円 廃棄物処理センター経営安定化資金貸付金返還金 500,000,000円
受託事業収入	1,126,995,844	1,056,869,093	70,126,751	土木関係受託事業収入 85,665,930円 文化財調査受託事業収入 59,546,000円 商工関係受託事業収入 47,011,210円
収益事業収入	6,002,987,868	6,215,885,492	212,897,624	宝くじ収入
利子割精算金収入	10,569,752	14,027,269	3,457,517	
雑 入	3,228,497,788	2,765,548,230	462,949,558	雑入 483,823,716円 うち 財産処分に係る補助金納付の増 413,832,223円
計	22,970,513,514	23,710,934,836	740,421,322	



エ 諸収入の決算状況における不納欠損額 40,628,688 円の内訳は、次のとおりである。

区 分	平成21年度(A)	平成20年度(B)	差引(A)-(B)=(C)	増減率(C)/(B)
	円	円	円	%
県 税 関 係 加 算 金	23,596,722	3,977,800	19,618,922	493.2
現年度	-	442,600	442,600	皆減
過年度	23,596,722	3,535,200	20,061,522	567.5
過年度				
文化会館等使用料	753,920	-	753,920	皆増
認定職業訓練助成 事業費補助金返還金	-	81,589,760	81,589,760	皆減
民生費負担金等	11,966,027	12,909,897	943,870	7.3
前払金返還利息	10,889	-	10,889	皆増
内水面総合振興対策事業 の財産処分に係る補助金	3,026,136	-	3,026,136	皆増
土木使用料等	942,274	3,966,123	3,023,849	76.2
高等学校授業料等	332,720	1,081,986	749,266	69.2
計	40,628,688	103,525,566	62,896,878	60.8

オ 諸収入の決算状況における収入未済額 2,375,758,069 円の内訳は、次のとおりである。

区 分	平成21年度(A)	平成20年度(B)	差引(A)-(B)=(C)	増減率(C)/(B)
	円	円	円	%
現年度	238,169,296	304,292,588	66,123,292	21.7
産業廃棄物不適正処理 に係る行政代執行費用	135,223,517	212,309,618	77,086,101	36.3
県 税 関 係 加 算 金	20,341,347	21,891,700	1,550,353	7.1
生活保護費返還金等	18,596,259	8,478,555	10,117,704	119.3
高等学校等修学奨学金 返還金等	25,618,689	20,057,439	5,561,250	27.7
放 置 違 反 金	12,401,000	26,629,000	14,228,000	53.4
そ の 他	25,988,484	14,926,276	11,062,208	74.1
過年度	2,137,588,773	1,976,010,478	161,578,295	8.2
産業廃棄物不適正処理 に係る行政代執行費用	1,511,850,269	1,299,761,651	212,088,618	16.3
県 税 関 係 加 算 金	21,286,383	28,972,580	7,686,197	26.5
生活保護費返還金等	200,852,154	201,247,028	394,874	0.2
高等学校等修学奨学金 返還金等	44,744,997	31,558,331	13,186,666	41.8
公 営 住 宅 使 用 料	18,333,594	23,859,131	5,525,537	23.2
測量談合に係る弁償金	228,759,187	295,172,922	66,413,735	22.5
中小企業従業員 住宅家賃貸下料	43,606,292	44,121,292	515,000	1.2
高等学校授業料	4,449,055	3,926,564	522,491	13.3
そ の 他	63,706,842	47,390,979	16,315,863	34.4
計	2,375,758,069	2,280,303,066	95,455,003	4.2

## 県債

### 〔県債の決算状況〕

区分	最終予算額 (A)	調定額 (B)	収入済額 (C)	最終予算額に 対する増減額 ( ) (C)-(A)	不納欠損額 (D)	収入未済額 (B)-(C)-(D)	収入 歩合 (C)/(B)
	円	円	円	円	円	円	%
平成21年度 A	184,482,000,000	179,579,310,000	179,579,310,000	4,902,690,000	-	-	100.0
平成20年度 B	167,564,700,000	163,154,500,000	163,154,500,000	4,410,200,000	-	-	100.0
前 年 度 対 比	金額 A-B=C 16,917,300,000	16,424,810,000	16,424,810,000		-	-	ポイント 0.0
	増減率 C/B 10.1	% 10.1	% 10.1	% 10.1	% -	% -	

ア 県債の決算状況における最終予算額に対する増減額 4,902,690,000 円の主なものは、次のとおりである。

目	科目	金額	主な内容
農林水産債	広域農道整備事業費充当	406,000,000	事業の繰越に伴い翌年度への繰越事業に充当するため、起債発行額を減額した。
	林道事業費充当	336,000,000	
土木債	国補道路改築費充当	179,900,000	
	広域河川改修費充当	176,000,000	
	国補通常砂防費充当	224,000,000	
	国補港湾改修費充当	358,000,000	
	公営住宅建設費充当	113,000,000	
教育債	教職員退職手当充当	276,000,000	借入許可額が減少したため、起債発行額を減額した。
災害復旧債	平成20年災害土木復旧費充当	231,000,000	事業の繰越に伴い翌年度への繰越事業に充当するため、起債発行額を減額した。
	平成21年災害土木復旧費充当	572,000,000	
減収補てん債	減収補てん債	550,000,000	県税収入が最終補正時見込より増額となったため、起債発行額を減額した。

イ 県債の決算状況における収入済額 179,579,310,000 円の内訳及び前年度との比較は、次のとおりである。

目	平成21年度(A)	平成20年度(B)	増 減(A)-(B)
総 務 債	3,259,000,000	2,643,000,000	616,000,000
民 生 債	512,000,000	864,000,000	352,000,000
衛 生 債	420,200,000	2,400,000,000	1,979,800,000
労 働 債	12,000,000	-	12,000,000
農 林 水 産 債	10,989,500,000	7,603,500,000	3,386,000,000
商 工 債	2,300,000,000	3,879,000,000	1,579,000,000
土 木 債	51,026,910,000	49,511,700,000	1,515,210,000
警 察 債	2,066,000,000	1,752,000,000	314,000,000
教 育 債	12,359,000,000	10,966,000,000	1,393,000,000
災 害 復 旧 債	986,700,000	523,300,000	463,400,000
臨 時 財 政 対 策 債	48,911,000,000	24,212,000,000	24,699,000,000
減 収 補 て ん 債 (特 例 分)	31,507,000,000	12,450,000,000	19,057,000,000
借 換 債	14,406,000,000	46,350,000,000	31,944,000,000
調 整 債	824,000,000	-	824,000,000
計	179,579,310,000	163,154,500,000	16,424,810,000

## (参考)

### 1 県債依存度の推移

(単位：円)

区 分	平成19年度	平成20年度	平成21年度	増 減
歳 入 決 算 額 (A)	699,282,036,621 (698,006,036,621)	748,625,541,219 (702,275,541,219)	772,039,803,160 (757,633,803,160)	23,414,261,941 (55,358,261,941)
県 債 収 入 済 額 (B)	101,171,700,000 (99,895,700,000)	163,154,500,000 (116,804,500,000)	179,579,310,000 (165,173,310,000)	16,424,810,000 (48,368,810,000)
依 存 度 (B)/(A)	14.5% (14.3%)	21.8% (16.6%)	23.3% (21.8%)	1.5ポイント (5.2)ポイント
県 債 収 入 済 額 前 年 度 対 比	107.4% (106.1%)	161.3% (116.9%)	110.1% (141.4%)	51.2ポイント (24.5)ポイント

(注) 下段( )書きは借換債を除くベースである。

## 2 部局別の未収金状況

[一般会計、特別会計]

(単位：円)

		調定時の科目等	現年度 〔平成21年度〕 発生分	過年度 〔平成20年度〕 以前発生分	計	不納欠損額
総務部	県税	県税	2,643,742,987	4,637,183,988	7,280,926,975	506,476,929
	県税加算金	諸収入	20,341,347	21,286,383	41,627,730	23,596,722
	小計		2,664,084,334	4,658,470,371	7,322,554,705	530,073,651
生活・文化部	中小企業従業員住宅家屋貸下料	財産収入	-	43,606,292	43,606,292	-
	文化会館等使用料	使用料及び手数料	-	110,000	110,000	753,920
	その他	諸収入	-	297,000	297,000	-
	小計		-	44,013,292	44,013,292	753,920
健康福祉部	母子及び寡婦福祉資金貸付金元利収入	特別会計	42,817,324	341,025,166	383,842,490	17,796,643
	生活保護費返還金	諸収入	7,972,318	65,017,507	72,989,825	1,499,046
	高齢者住宅整備資金貸付金元利収入等	諸収入	8,780,000	55,860,825	64,640,825	-
	児童措置費負担金等	分担金及び負担金	12,540,652	59,286,255	71,826,907	10,267,111
	児童扶養手当返還金	諸収入	1,751,920	18,253,121	20,005,041	196,850
	その他	諸収入 他	1,615,984	3,383,585	4,999,569	3,020
	小計		75,478,198	542,826,459	618,304,657	29,762,670
環境森林部	産業廃棄物不適正処理に係る行政代執行費用	諸収入	135,223,517	1,511,850,269	1,647,073,786	-
	林業改善資金貸付金元利収入等	特別会計	-	9,697,526	9,697,526	-
	その他	諸収入	-	1,047,886	1,047,886	10,889
	小計		135,223,517	1,522,595,681	1,657,819,198	10,889
農工商部	中小企業者等支援資金貸付金元利収入	特別会計	149,608,617	3,108,050,241	3,257,658,858	2,965,000
	農業改良資金償還金収入等	特別会計	7,782,000	50,585,954	58,367,954	-
	沿岸漁業改善資金貸付金償還金収入	特別会計	2,220,000	25,741,589	27,961,589	-
	中央卸売市場使用料等	特別会計	-	6,104,514	6,104,514	158,141

	調定時の科目等	現年度 〔平成21年度〕 発生分	過年度 〔平成20年度〕 以前発生分	計	不納欠損額	
農水商工部	測量談合に係る弁償金	諸収入	-	102,753,593	102,753,593	-
	県営サンアリーナ使用料	使用料及び手数料	-	5,396,466	5,396,466	-
	その他	使用料及び手数料 他	89,668	294,000	383,668	3,026,136
	小計		159,700,285	3,298,926,357	3,458,626,642	6,149,277
県土整備部	測量談合に係る弁償金	諸収入	-	126,005,594	126,005,594	-
	公営住宅使用料	使用料及び手数料	4,974,242	18,333,594	23,307,836	-
	弁償金（公営住宅関係）	諸収入	2,766,105	6,527,596	9,293,701	-
	道路・河川・海岸等使用料	使用料及び手数料	561,671	4,179,874	4,741,545	939,964
	岸壁荷揚場その他使用料	使用料及び手数料	1,202,100	1,260,340	2,462,440	-
	道路・河川管理費負担金	分担金及び負担金	29,282	-	29,282	-
	その他	諸収入 他	782,101	6,077,012	6,859,113	2,310
	小計		10,315,501	162,384,010	172,699,511	942,274
出納局	弁償金（損害賠償請求額）	諸収入	21,871,353	-	21,871,353	-
	小計		21,871,353	-	21,871,353	-
教育委員会	高等学校授業料	使用料及び手数料	11,159,859	4,449,055	15,608,914	332,720
	高等学校等修学奨学金返還金等	諸収入	25,618,689	44,744,997	70,363,686	-
	恩給及び退職年金返還金	諸収入	747,496	11,012,257	11,759,753	-
	その他	諸収入	16,237	684,061	700,298	-
	小計		37,542,281	60,890,370	98,432,651	332,720
警察本部	放置駐車違反金	諸収入	12,401,000	26,483,000	38,884,000	-
	弁償金（公用車）	諸収入	48,607	247,800	296,407	-
	その他	諸収入	41,437	-	41,437	-
	小計		12,491,044	26,730,800	39,221,844	-
合計			3,116,706,513	10,316,837,340	13,433,543,853	568,025,401
(参考) 平成20年度合計			3,367,538,051	9,714,949,765	13,082,487,816	538,187,347

(注) 県税以外の未収金の過年度（平成20年度以前発生分）に係る平成21年度調定は、諸収入（過年度収入）となる。